
















Hora: 21:16:53

Data: 30/01/2022

Município de Bragança

Pág. 1

ELEIÇÃO DA ASSEMBLEIA DA REPÚBLICA 2022																						
Freguesias	I N S C R I T O S	V O T A N T E S	A B S T E N Ç A O	B R A N C O S	N U L O S	M P T	C D S - P P	I L	C H	P P D / P S D	P S	B E	P A N	L	M A S	R I - R	P C P - P E V	E				
ALFAIÃO	193	119	74	2	0	0	1	0	4	69	42	1	0	0	0	0	0	0				
		61,7%	38,3%	1,7%	0,0%	0,0%	0,8%	0,0%	3,4%	58,0%	35,3%	0,8%	0,0%	0,0%	0,0%	0,0%	0,0%	0,0%				
BABE	307	114	193	0	1	0	2	2	5	64	37	2	0	0	0	0	1	0				
		37,1%	62,9%	0,0%	0,9%	0,0%	1,8%	1,8%	4,4%	56,1%	32,5%	1,8%	0,0%	0,0%	0,0%	0,0%	0,9%	0,0%				
BAÇAL	530	284	246	5	2	1	6	10	24	126	99	7	1	1	0	0	2	0				
		53,6%	46,4%	1,8%	0,7%	0,4%	2,1%	3,5%	8,5%	44,4%	34,9%	2,5%	0,4%	0,4%	0,0%	0,0%	0,7%	0,0%				
CARRAGOSA	236	101	135	0	1	0	2	2	8	47	37	1	0	0	1	0	2	0				
		42,8%	57,2%	0,0%	1,0%	0,0%	2,0%	2,0%	7,9%	46,5%	36,6%	1,0%	0,0%	0,0%	1,0%	0,0%	2,0%	0,0%				
CASTRO DE AVELÃS	349	199	150	2	6	0	2	3	17	85	73	4	1	0	0	1	5	0				
		57,0%	43,0%	1,0%	3,0%	0,0%	1,0%	1,5%	8,5%	42,7%	36,7%	2,0%	0,5%	0,0%	0,0%	0,5%	2,5%	0,0%				
COELHOSELA	462	168	294	1	3	0	2	1	7	92	59	2	0	0	0	0	0	1				
		36,4%	63,6%	0,6%	1,8%	0,0%	1,2%	0,6%	4,2%	54,8%	35,1%	1,2%	0,0%	0,0%	0,0%	0,0%	0,0%	0,6%				
DONAI	456	233	223	10	2	0	3	7	13	103	83	3	0	5	1	1	2	0				
		51,1%	48,9%	4,3%	0,9%	0,0%	1,3%	3,0%	5,6%	44,2%	35,6%	1,3%	0,0%	2,1%	0,4%	0,4%	0,9%	0,0%				
ESPINHOSELA	282	155	127	0	1	0	1	0	12	65	74	1	0	0	0	0	1	0				
		55,0%	45,0%	0,0%	0,6%	0,0%	0,6%	0,0%	7,7%	41,9%	47,7%	0,6%	0,0%	0,0%	0,0%	0,0%	0,6%	0,0%				















Hora: 21:16:53

Data: 30/01/2022

Município de Bragança

Pág. 3

ELEIÇÃO DA ASSEMBLEIA DA REPÚBLICA 2022																		E				
Freguesias	I N S C R I T O S	V O T A N T E S	A B S T E N Ç Ã O	B R A N C O S	N U L O S	M P T	C D S - P P	I L	C H	P P D / P S D	P S	B E	P A N	L	M A S	R I - R .	P C P - P E V	E				
OUTEIRO	301	115	186	0	0	0	1	2	6	56	44	1	0	0	1	2	1	1				
		38,2%	61,8%	0,0%	0,0%	0,0%	0,9%	1,7%	5,2%	48,7%	38,3%	0,9%	0,0%	0,0%	0,9%	1,7%	0,9%	0,9%				
PARÂMIO	248	99	149	0	0	0	0	0	5	34	55	0	1	2	0	0	2	0				
		39,9%	60,1%	0,0%	0,0%	0,0%	0,0%	0,0%	5,1%	34,3%	55,6%	0,0%	1,0%	2,0%	0,0%	0,0%	2,0%	0,0%				
PINELA	324	130	194	3	0	1	2	0	7	81	31	1	1	0	0	1	2	0				
		40,1%	59,9%	2,3%	0,0%	0,8%	1,5%	0,0%	5,4%	62,3%	23,8%	0,8%	0,8%	0,0%	0,0%	0,8%	1,5%	0,0%				
QUINTANILHA	243	129	114	1	2	0	1	0	14	31	68	4	2	0	0	0	5	1				
		53,1%	46,9%	0,8%	1,6%	0,0%	0,8%	0,0%	10,9%	24,0%	52,7%	3,1%	1,6%	0,0%	0,0%	0,0%	3,9%	0,8%				
QUINTELA DE LAMPAÇAS	274	89	185	0	0	0	1	1	6	36	43	1	0	0	0	0	1	0				
		32,5%	67,5%	0,0%	0,0%	0,0%	1,1%	1,1%	6,7%	40,4%	48,3%	1,1%	0,0%	0,0%	0,0%	0,0%	1,1%	0,0%				
RABAL	255	99	156	0	2	0	1	1	9	41	39	0	0	0	0	0	6	0				
		38,8%	61,2%	0,0%	2,0%	0,0%	1,0%	1,0%	9,1%	41,4%	39,4%	0,0%	0,0%	0,0%	0,0%	0,0%	6,1%	0,0%				
REBORDÃOS	575	227	348	2	1	0	2	3	16	98	99	2	2	0	0	1	1	0				
		39,5%	60,5%	0,9%	0,4%	0,0%	0,9%	1,3%	7,0%	43,2%	43,6%	0,9%	0,9%	0,0%	0,0%	0,4%	0,4%	0,0%				
SALSAS	422	119	303	2	2	0	1	1	12	60	40	0	0	0	0	0	1	0				
		28,2%	71,8%	1,7%	1,7%	0,0%	0,8%	0,8%	10,1%	50,4%	33,6%	0,0%	0,0%	0,0%	0,0%	0,0%	0,8%	0,0%				














Hora: 21:16:53

Data: 30/01/2022

Município de Bragança

Pág. 6

ELEIÇÃO DA ASSEMBLEIA DA REPÚBLICA 2022																						
Freguesias	I N S C R I T O S	V O T A N T E S	A B S T E N Ç A O	B R A N C O S	N U L O S	M P T	C D S - P P	I L	C H	P P D / P S D	P S	B E	P A N	L	M A S	R J - R .	P C P - P E V	E				
TOTAIS	35453	16491	18962	174	160	21	197	400	1444	6496	6741	353	128	82	13	38	230	14				
		46,5%	53,5%	1,1%	1,0%	0,1%	1,2%	2,4%	8,8%	39,4%	40,9%	2,1%	0,8%	0,5%	0,1%	0,2%	1,4%	0,1%				