



MUNICÍPIO DE BRAGANÇA
CÂMARA MUNICIPAL

EDITAL N.º 11/2023

HERNÂNI DINIS VENÂNCIO DIAS, Presidente da Câmara Municipal de Bragança:

Torna público, em cumprimento do disposto no artigo 17.º do Decreto-Lei n.º 306/2007, de 27 de agosto, os resultados obtidos no **4.º trimestre de 2022** e que resultaram do cumprimento do Plano de Controlo da Qualidade da Água distribuída no Concelho de Bragança.

O Programa de Controlo da Qualidade da Água, apresentado e aprovado pela ERSAR, em 19 de novembro de 2021, incide sobre o sistema de distribuição do sistema de abastecimento de água. Todas as determinações são realizadas no cumprimento das disposições constantes na lei, nomeadamente no que se refere a parâmetros, frequência de amostragem, análise e métodos analíticos.

Deste edital, que pode ser consultado na página eletrónica do Município de Bragança em www.cm-braganca.pt, fazem parte os documentos correspondentes às zonas de abastecimento do Concelho de Bragança.

Para constar se publica este **EDITAL** e outros de igual teor, que vão ser afixados nos lugares de estilo, e dele será dado conhecimento, através de correio eletrónico, à Delegação de Saúde.

E eu, *Sílvia Maria da Santos Couto Gonçalves Nobre*,
Diretora do Departamento de Administração Geral e Financeiro do Município de Bragança, o subscrevi.

Bragança e Paços do Município, 03 de março de 2023.

Hernâni

Em conformidade com o Decreto-Lei n.º 306/2007, de 27 de Agosto, alterado pelo Decreto-Lei n.º 152/2017, de 7 de Dezembro, procedeu-se à verificação da qualidade da água da rede pública, através de análises periódicas na torneira do consumidor, segundo o Programa de Controlo da Qualidade da Água (PCQA) aprovado pela autoridade competente (ERSAR).

Parâmetros (unidades)	Valor Paramétrico (VP) fixado no DL 306/2007	Valores obtidos		N.º de Análises superiores ao VP	% Cumprimento do VP	N.º Análises PCQA		% de Análises realizadas
		Valor mínimo	Valor máximo			Agendadas	Realizadas	
Pesquisa e quantificação de Escherichia coli - UFC/100 mL	0	0	0	0	100	2	2	100
Pesquisa e quantificação de Bactérias Coliformes - UFC/100 mL	0	0	0	0	100	2	2	100
COLOR RESIDUAL LIVRE (in loco) - mg/L Cl2	---	0,1	1,6	0	100	2	2	100
AMÔNIO - mg/L NH4	0,50	<0,1(l.q.)	<0,1(l.q.)	0	100	1	1	100
Enumeração de microrganismos viáveis-número de colónias a (22±2) °C - UFC/mL	Sem Alteração Anormal	Não detectado	Não detectado	0	100	1	1	100
Enumeração de microrganismos viáveis-número de colónias a (36±2) °C - UFC/mL	Sem Alteração Anormal	Não detectado	Não detectado	0	100	1	1	100
CONDUTIVIDADE (a 20°C) - µS/cm	2500	140	140	0	100	1	1	100
Pesquisa e quantificação de Clostridium perfringens - UFC/100 mL	0	0	0	0	100	1	1	100
COR - mg/L escala Pt/Co	20	9	9	0	100	1	1	100
pH - Unidades de pH	6,5-9,5	8,0 (22 °C)	8,0 (22 °C)	0	100	1	1	100
MANGANÊS - µg/L Mn	50	4,07	4,07	0	100	1	1	100
NITRATOS - mg/L NO3	50	4	4	0	100	1	1	100
OXIDABILIDADE - mg/L O2	5,0	<0,9(l.q.)	<0,9(l.q.)	0	100	1	1	100
CHEIRO, a 25°C - Factor de Diluição	3	<1	<1	0	100	1	1	100
SABOR, a 25°C - Factor de Diluição	3	<1	<1	0	100	1	1	100
TURVAÇÃO - UNT	1	0,88	0,88	0	100	1	1	100
COBRE - µg/L Cu	2000	0,0092	0,0092	0	100	1	1	100
Pesquisa e quantificação de Enterococos Intestinais - UFC/100mL	0	0	0	0	100	1	1	100
NÍQUEL - µg/L Ni	20	<2,0(l.q.)	<2,0(l.q.)	0	100	1	1	100
α-TOTAL - Bq/L	---	<0,04(l.d.)	<0,04(l.d.)	0	100	1	1	100
DOSE INDICATIVA TOTAL - mSv/ano	0,10	<0,10	<0,10	0	100	1	1	100
RADÃO - Bq/L	500	<10,0(l.q.)	<10,0(l.q.)	0	100	1	1	100
CHUMBO - µg/L Pb	10	1	1	0	100	1	1	100
ALUMÍNIO - µg/L Al	200	111	111	0	100	1	1	100
ANTIMÓNIO - µg/L Sb	5,0	<1,0(l.q.)	<1,0(l.q.)	0	100	1	1	100
ARSÉNIO - µg/L As	10	5	5	0	100	1	1	100
BENZENO - µg/L C6H6	1,0	<0,20(l.q.)	<0,20(l.q.)	0	100	1	1	100
BENZO(a)PIRENO - µg/L	0,01	<0,003(l.q.)	<0,003(l.q.)	0	100	1	1	100
BORO - mg/L B	1,0	<0,010(l.q.)	<0,010(l.q.)	0	100	1	1	100
BROMATOS - µg/L BrO3	10	<3,0(l.q.)	<3,0(l.q.)	0	100	1	1	100
CÁDMIO - µg/L Cd	5,0	<0,40(l.q.)	<0,40(l.q.)	0	100	1	1	100
CÁLCIO - mg/L Ca	---	26	26	0	100	1	1	100
CIANETOS - µg/L CN	50	<5(l.q.)	<5(l.q.)	0	100	1	1	100
CLORETOS - mg/L Cl	250	5,7	5,7	0	100	1	1	100
CRÓMIO - µg/L Cr	50	<1,0(l.q.)	<1,0(l.q.)	0	100	1	1	100
1,2-DICLOROETANO - µg/L ClCH2CH2Cl	3,0	<0,750(l.q.)	<0,750(l.q.)	0	100	1	1	100
DUREZA TOTAL - mg/L CaCO3	---	68	68	0	100	1	1	100
FERRO - µg/L Fe	200	1,9e+2	1,9e+2	0	100	1	1	100
FLUORETOS - mg/L F	1,5	<0,4(l.q.)	<0,4(l.q.)	0	100	1	1	100
BENZO(b)FLUORANTENO - µg/L	---	<0,006(l.q.)	<0,006(l.q.)	0	100	1	1	100
BENZO(ghi)PERILENO - µg/L	---	<0,010(l.q.)	<0,010(l.q.)	0	100	1	1	100
BENZO(k)FLUORANTENO - µg/L	---	<0,003(l.q.)	<0,003(l.q.)	0	100	1	1	100
INDENO(1,2,3-cd)PIRENO - µg/L	---	<0,012(l.q.)	<0,012(l.q.)	0	100	1	1	100
SOMA PAHS - µg/L	0,10	<0,012(l.q.)	<0,012(l.q.)	0	100	1	1	100
MAGNÉSIO - mg/L Mg	---	<2,0(l.q.)	<2,0(l.q.)	0	100	1	1	100
NITRITOS - mg/L NO2	0,5	<0,04(l.q.)	<0,04(l.q.)	0	100	1	1	100
MERCÚRIO - µg/L Hg	1,0	<0,010(l.q.)	<0,010(l.q.)	0	100	1	1	100
SELÊNIO - µg/L Se	10	<1,0(l.q.)	<1,0(l.q.)	0	100	1	1	100
SÓDIO - mg/L Na	200	2,46	2,46	0	100	1	1	100
SULFATOS - mg/L SO4	250	<10(l.q.)	<10(l.q.)	0	100	1	1	100
TETRACLOROETENO - µg/L	---	<0,20(l.q.)	<0,20(l.q.)	0	100	1	1	100
TRICLOROETENO - µg/L	---	<0,10(l.q.)	<0,10(l.q.)	0	100	1	1	100
CLOROFÓRMIO - µg/L	---	61,4	61,4	0	100	1	1	100
BROMOFÓRMIO - µg/L	---	<0,20(l.q.)	<0,20(l.q.)	0	100	1	1	100
BROMODICLOROMETANO - µg/L	---	5,58	5,58	0	100	1	1	100
DIBROMOCLOROMETANO - µg/L	---	0,45	0,45	0	100	1	1	100
SOMA TETRA E TRICLOROETENO - µg/L	10	<0,30(l.q.)	<0,30(l.q.)	0	100	1	1	100
SOMA TRIHALOMETANOS - µg/L	70	67,4	67,4	0	100	1	1	100

NOTA 1: Parâmetro analisado pela entidade gestora em alta (identificar a EG em alta)

Informação complementar relativa à averiguação das situações de incumprimento dos VP (causas e medidas correctivas):

Motivo: Aprovo o documento
Localização: Bragança, Portugal
Data da Assinatura: 06/03/2023 18:10:51




Em conformidade com o Decreto-Lei n.º 306/2007, de 27 de Agosto, alterado pelo Decreto-Lei n.º 152/2017, de 7 de Dezembro, procedeu-se à verificação da qualidade da água da rede pública, através de análises periódicas na torneira do consumidor, segundo o Programa de Controlo da Qualidade da Água (PCQA) aprovado pela autoridade competente (ERSAR).

Parâmetros (unidades)	Valor Paramétrico (VP) fixado no DL 306/2007	Valores obtidos		N.º de Análises superiores ao VP	% Cumprimento do VP	N.º Análises PCQA		% de Análises realizadas
		Valor mínimo	Valor máximo			Agendadas	Realizadas	
Pesquisa e quantificação de Escherichia coli - UFC/100 mL	0	0	0	0	100	2	2	100
Pesquisa e quantificação de Bactérias Coliformes - UFC/100 mL	0	0	0	0	100	2	2	100
COLOR RESIDUAL LIVRE (in loco) - mg/L Cl2	---	0,4	0,5	0	100	2	2	100
AMÓNIO - mg/L NH4	0,50	<0,1(l.q.)	<0,1(l.q.)	0	100	1	1	100
Enumeração de microrganismos viáveis-número de colónias a (22±2) °C - UFC/mL	Sem Alteração Anormal	>300	>300	0	100	1	1	100
Enumeração de microrganismos viáveis-número de colónias a (36±2) °C - UFC/mL	Sem Alteração Anormal	>300	>300	0	100	1	1	100
CONDUTIVIDADE (a 20°C) - µS/cm	2500	76	76	0	100	1	1	100
Pesquisa e quantificação de Clostridium perfringens - UFC/100 mL	0	0	0	0	100	1	1	100
COR - mg/L escala Pt/Co	20	<5(l.q.)	<5(l.q.)	0	100	1	1	100
pH - Unidades de pH	6,5-9,5	7,7 (22 °C)	7,7 (22 °C)	0	100	1	1	100
MANGANÊS - µg/L Mn	50	3,3	3,3	0	100	1	1	100
NITRATOS - mg/L NO3	50	<4(l.q.)	<4(l.q.)	0	100	1	1	100
OXIDABILIDADE - mg/L O2	5,0	<0,9(l.q.)	<0,9(l.q.)	0	100	1	1	100
CHEIRO, a 25°C - Factor de Diluição	3	<1	<1	0	100	1	1	100
SABOR, a 25°C - Factor de Diluição	3	<1	<1	0	100	1	1	100
TURVAÇÃO - UNT	1	0,52	0,52	0	100	1	1	100
COBRE - µg/L Cu	2000	<0,0010(l.q.)	<0,0010(l.q.)	0	100	1	1	100
Pesquisa e quantificação de Enterococos Intestinais - UFC/100mL	0	0	0	0	100	1	1	100
NÍQUEL - µg/L Ni	20	<2,0(l.q.)	<2,0(l.q.)	0	100	1	1	100
α-TOTAL - Bq/L	---	<0,04(l.q.)	<0,04(l.q.)	0	100	1	1	100
DOSE INDICATIVA TOTAL - mSv/ano	0,10	<0,10	<0,10	0	100	1	1	100
RADÃO - Bq/L	500	<10,0(l.q.)	<10,0(l.q.)	0	100	1	1	100
CHUMBO - µg/L Pb	10	<1,0(l.q.)	<1,0(l.q.)	0	100	1	1	100
ALUMÍNIO - µg/L Al	200	53,4	53,4	0	100	1	1	100
ANTIMÓNIO - µg/L Sb	5,0	<1,0(l.q.)	<1,0(l.q.)	0	100	1	1	100
ARSÉNIO - µg/L As	10	2,7	2,7	0	100	1	1	100
BENZENO - µg/L C6H6	1,0	<0,20(l.q.)	<0,20(l.q.)	0	100	1	1	100
BENZO(a)PIRENO - µg/L	0,01	<0,003(l.q.)	<0,003(l.q.)	0	100	1	1	100
BORO - mg/L B	1,0	<0,010(l.q.)	<0,010(l.q.)	0	100	1	1	100
BROMATOS - µg/L BrO3	10	<3,0(l.q.)	<3,0(l.q.)	0	100	1	1	100
CÁDMIO - µg/L Cd	5,0	<0,40(l.q.)	<0,40(l.q.)	0	100	1	1	100
CÁLCIO - mg/L Ca	---	14	14	0	100	1	1	100
CIANETOS - µg/L CN	50	<5(l.q.)	<5(l.q.)	0	100	1	1	100
CLORETOS - mg/L Cl	250	4,3	4,3	0	100	1	1	100
CRÓMIO - µg/L Cr	50	<1,0(l.q.)	<1,0(l.q.)	0	100	1	1	100
1,2-DICLOROETANO - µg/L C1H2CH2Cl	3,0	<0,750(l.q.)	<0,750(l.q.)	0	100	1	1	100
DUREZA TOTAL - mg/L CaCO3	---	38	38	0	100	1	1	100
FERRO - µg/L Fe	200	1,4e+2	1,4e+2	0	100	1	1	100
FLUORETOS - mg/L F	1,5	<0,4(l.q.)	<0,4(l.q.)	0	100	1	1	100
BENZO(b)FLUORANTENO - µg/L	---	<0,006(l.q.)	<0,006(l.q.)	0	100	1	1	100
BENZO(g)PERILENO - µg/L	---	<0,010(l.q.)	<0,010(l.q.)	0	100	1	1	100
BENZO(k)FLUORANTENO - µg/L	---	<0,003(l.q.)	<0,003(l.q.)	0	100	1	1	100
INDENO(1,2,3-cd)PIRENO - µg/L	---	<0,012(l.q.)	<0,012(l.q.)	0	100	1	1	100
SOMA PAHs - µg/L	0,10	<0,012(l.q.)	<0,012(l.q.)	0	100	1	1	100
MAGNÉSIO - mg/L Mg	---	<2,0(l.q.)	<2,0(l.q.)	0	100	1	1	100
NITRITOS - mg/L NO2	0,5	<0,04(l.q.)	<0,04(l.q.)	0	100	1	1	100
MERCÚRIO - µg/L Hg	1,0	<0,010(l.q.)	<0,010(l.q.)	0	100	1	1	100
SELÊNIO - µg/L Se	10	<1,0(l.q.)	<1,0(l.q.)	0	100	1	1	100
SÓDIO - mg/L Na	200	1,76	1,76	0	100	1	1	100
SULFATOS - mg/L SO4	250	<10(l.q.)	<10(l.q.)	0	100	1	1	100
TETRACLOROETENO - µg/L	---	<0,20(l.q.)	<0,20(l.q.)	0	100	1	1	100
TRICLOROETENO - µg/L	---	<0,10(l.q.)	<0,10(l.q.)	0	100	1	1	100
CLOROFÓRMIO - µg/L	---	61,6	61,6	0	100	1	1	100
BROMOFÓRMIO - µg/L	---	<0,20(l.q.)	<0,20(l.q.)	0	100	1	1	100
BROMODICLOROMETANO - µg/L	---	2,16	2,16	0	100	1	1	100
DIBROMOCLOROMETANO - µg/L	---	<0,10(l.q.)	<0,10(l.q.)	0	100	1	1	100
SOMA TETRA E TRICLOROETENO - µg/L	10	<0,30(l.q.)	<0,30(l.q.)	0	100	1	1	100
SOMA TRIHALOMETANOS - µg/L	70	63,8	63,8	0	100	1	1	100

NOTA 1: Parâmetro analisado pela entidade gestora em alta (identificar a EG em alta)

Informação complementar relativa à averiguação das situações de incumprimento dos VP (causas e medidas correctivas):


	DADOS DO CONTROLO DA QUALIDADE DA ÁGUA PARA CONSUMO HUMANO NA ZONA DE ABASTECIMENTO DO CONCELHO DE BRAGANÇA	EDITAL n.º 4/2022
	ZONA DE ABASTECIMENTO: Aveleda	4º TRIMESTRE 01 de Outubro a 31 de Dezembro

Em conformidade com o Decreto-Lei n.º 306/2007, de 27 de Agosto, alterado pelo Decreto-Lei n.º 152/2017, de 7 de Dezembro, procedeu-se à verificação da qualidade da água da rede pública, através de análises periódicas na torneira do consumidor, segundo o Programa de Controlo da Qualidade da Água (PCQA) aprovado pela autoridade competente (ERSAR).

Parâmetros (unidades)	Valor Paramétrico (VP) fixado no DL 306/2007	Valores obtidos		N.º de Análises superiores ao VP	% Cumprimento do VP	N.º Análises PCQA		% de Análises realizadas
		Valor mínimo	Valor máximo			Agendadas	Realizadas	
Pesquisa e quantificação de Escherichia coli - UFC/100 mL	0	0	0	0	100	1	1	100
Pesquisa e quantificação de Bactérias Coliformes - UFC/100 mL	0	0	0	0	100	1	1	100
COLORO RESIDUAL LIVRE (in loco) - mg/L Cl2	---	0,2	0,2	0	100	1	1	100

NOTA 1: Parâmetro analisado pela entidade gestora em alta (identificar a EG em alta)

Informação complementar relativa à averiguação das situações de incumprimento dos VP (causas e medidas correctivas):


	DADOS DO CONTROLO DA QUALIDADE DA ÁGUA PARA CONSUMO HUMANO NA ZONA DE ABASTECIMENTO DO CONCELHO DE BRAGANÇA	EDITAL n.º 4/2022
	ZONA DE ABASTECIMENTO: Babe	4º TRIMESTRE 01 de Outubro a 31 de Dezembro

Em conformidade com o Decreto-Lei n.º 306/2007, de 27 de Agosto, alterado pelo Decreto-Lei n.º 152/2017, de 7 de Dezembro, procedeu-se à verificação da qualidade da água da rede pública, através de análises periódicas na torneira do consumidor, segundo o Programa de Controlo da Qualidade da Água (PCQA) aprovado pela autoridade competente (ERSAR).

Parâmetros (unidades)	Valor Paramétrico (VP) fixado no DL 306/2007	Valores obtidos		N.º de Análises superiores ao VP	% Cumprimento do VP	N.º Análises PCQA		% de Análises realizadas
		Valor mínimo	Valor máximo			Agendadas	Realizadas	
Pesquisa e quantificação de Escherichia coli - UFC/100 mL	0	0	0	0	100	1	1	100
Pesquisa e quantificação de Bactérias Coliformes - UFC/100 mL	0	0	0	0	100	1	1	100
COLORO RESIDUAL LIVRE (in loco) - mg/L Cl2	---	0,5	0,5	0	100	1	1	100

NOTA 1: Parâmetro analisado pela entidade gestora em alta (identificar a EG em alta)

Informação complementar relativa à averiguação das situações de incumprimento dos VP (causas e medidas correctivas):


	DADOS DO CONTROLO DA QUALIDADE DA ÁGUA PARA CONSUMO HUMANO NA ZONA DE ABASTECIMENTO DO CONCELHO DE BRAGANÇA	EDITAL n.º 4/2022
	ZONA DE ABASTECIMENTO: Bragada	4º TRIMESTRE 01 de Outubro a 31 de Dezembro

Em conformidade com o Decreto-Lei n.º 306/2007, de 27 de Agosto, alterado pelo Decreto-Lei n.º 152/2017, de 7 de Dezembro, procedeu-se à verificação da qualidade da água da rede pública, através de análises periódicas na torneira do consumidor, segundo o Programa de Controlo da Qualidade da Água (PCQA) aprovado pela autoridade competente (ERSAR).

Parâmetros (unidades)	Valor Paramétrico (VP) fixado no DL 306/2007	Valores obtidos		N.º de Análises superiores ao VP	% Cumprimento do VP	N.º Análises PCQA		% de Análises realizadas
		Valor mínimo	Valor máximo			Agendadas	Realizadas	
Pesquisa e quantificação de Escherichia coli - UFC/100 mL	0	0	0	0	100	1	1	100
Pesquisa e quantificação de Bactérias Coliformes - UFC/100 mL	0	0	0	0	100	1	1	100
COLORO RESIDUAL LIVRE (in loco) - mg/L Cl2	---	0,3	0,3	0	100	1	1	100

NOTA 1: Parâmetro analisado pela entidade gestora em alta (identificar a EG em alta)

Informação complementar relativa à averiguação das situações de incumprimento dos VP (causas e medidas correctivas):


	DADOS DO CONTROLO DA QUALIDADE DA ÁGUA PARA CONSUMO HUMANO NA ZONA DE ABASTECIMENTO DO CONCELHO DE BRAGANÇA	EDITAL n.º 4/2022
	ZONA DE ABASTECIMENTO: Calvelhe	4º TRIMESTRE 01 de Outubro a 31 de Dezembro

Em conformidade com o Decreto-Lei n.º 306/2007, de 27 de Agosto, alterado pelo Decreto-Lei n.º 152/2017, de 7 de Dezembro, procedeu-se à verificação da qualidade da água da rede pública, através de análises periódicas na torneira do consumidor, segundo o Programa de Controlo da Qualidade da Água (PCQA) aprovado pela autoridade competente (ERSAR).

Parâmetros (unidades)	Valor Paramétrico (VP) fixado no DL 306/2007	Valores obtidos		N.º de Análises superiores ao VP	% Cumprimento do VP	N.º Análises PCQA		% de Análises realizadas
		Valor mínimo	Valor máximo			Agendadas	Realizadas	
Pesquisa e quantificação de Escherichia coli - UFC/100 mL	0	0	0	0	100	2	2	100
Pesquisa e quantificação de Bactérias Coliformes - UFC/100 mL	0	0	0	0	100	2	2	100
COLORO RESIDUAL LIVRE (in loco) - mg/L Cl ₂	---	0,1	0,3	0	100	2	2	100
Enumeração de microrganismos viáveis-número de colónias a (22±2) °C - UFC/mL	Sem Alteração Anormal	Não detectado	Não detectado	0	100	1	1	100
Enumeração de microrganismos viáveis-número de colónias a (36±2) °C - UFC/mL	Sem Alteração Anormal	Não detectado	Não detectado	0	100	1	1	100
CONDUTIVIDADE (a 20°C) - µS/cm	2500	85	85	0	100	1	1	100
COR - mg/L escala Pt/Co	20	<5(l.q.)	<5(l.q.)	0	100	1	1	100
pH - Unidades de pH	6,5-9,5	7,2 (22 °C)	7,2 (22 °C)	0	100	1	1	100
CHEIRO, a 25°C - Factor de Diluição	3	<1	<1	0	100	1	1	100
SABOR, a 25°C - Factor de Diluição	3	<1	<1	0	100	1	1	100
TURVAÇÃO - UNT	1	<0,50(l.q.)	<0,50(l.q.)	0	100	1	1	100
Pesquisa e quantificação de Enterococos Intestinais - UFC/100mL	0	0	0	0	100	1	1	100

NOTA 1: Parâmetro analisado pela entidade gestora em alta (identificar a EG em alta)

Informação complementar relativa à averiguação das situações de incumprimento dos VP (causas e medidas correctivas):


	DADOS DO CONTROLO DA QUALIDADE DA ÁGUA PARA CONSUMO HUMANO NA ZONA DE ABASTECIMENTO DO CONCELHO DE BRAGANÇA	EDITAL n.º 4/2022
	ZONA DE ABASTECIMENTO: Caravela	4º TRIMESTRE 01 de Outubro a 31 de Dezembro

Em conformidade com o Decreto-Lei n.º 306/2007, de 27 de Agosto, alterado pelo Decreto-Lei n.º 152/2017, de 7 de Dezembro, procedeu-se à verificação da qualidade da água da rede pública, através de análises periódicas na torneira do consumidor, segundo o Programa de Controlo da Qualidade da Água (PCQA) aprovado pela autoridade competente (ERSAR).

Parâmetros (unidades)	Valor Paramétrico (VP) fixado no DL 306/2007	Valores obtidos		N.º de Análises superiores ao VP	% Cumprimento do VP	N.º Análises PCQA		% de Análises realizadas
		Valor mínimo	Valor máximo			Agendadas	Realizadas	
Pesquisa e quantificação de Escherichia coli - UFC/100 mL	0	0	0	0	100	1	1	100
Pesquisa e quantificação de Bactérias Coliformes - UFC/100 mL	0	0	0	0	100	1	1	100
COLORO RESIDUAL LIVRE (in loco) - mg/L Cl2	---	0,4	0,4	0	100	1	1	100

NOTA 1: Parâmetro analisado pela entidade gestora em alta (identificar a EG em alta)

Informação complementar relativa à averiguação das situações de incumprimento dos VP (causas e medidas correctivas):


	DADOS DO CONTROLO DA QUALIDADE DA ÁGUA PARA CONSUMO HUMANO NA ZONA DE ABASTECIMENTO DO CONCELHO DE BRAGANÇA	EDITAL n.º 4/2022
	ZONA DE ABASTECIMENTO: Carçãozinho	4º TRIMESTRE 01 de Outubro a 31 de Dezembro

Em conformidade com o Decreto-Lei n.º 306/2007, de 27 de Agosto, alterado pelo Decreto-Lei n.º 152/2017, de 7 de Dezembro, procedeu-se à verificação da qualidade da água da rede pública, através de análises periódicas na torneira do consumidor, segundo o Programa de Controlo da Qualidade da Água (PCQA) aprovado pela autoridade competente (ERSAR).

Parâmetros (unidades)	Valor Paramétrico (VP) fixado no DL 306/2007	Valores obtidos		N.º de Análises superiores ao VP	% Cumprimento do VP	N.º Análises PCQA		% de Análises realizadas
		Valor mínimo	Valor máximo			Agendadas	Realizadas	
Pesquisa e quantificação de Escherichia coli - UFC/100 mL	0	0	0	0	100	2	2	100
Pesquisa e quantificação de Bactérias Coliformes - UFC/100 mL	0	0	0	0	100	2	2	100
CLORO RESIDUAL LIVRE (in loco) - mg/L Cl ₂	---	0,3	0,5	0	100	2	2	100
Enumeração de microrganismos viáveis-número de colónias a (22±2) °C - UFC/mL	Sem Alteração Anormal	Não detectado	Não detectado	0	100	1	1	100
Enumeração de microrganismos viáveis-número de colónias a (36±2) °C - UFC/mL	Sem Alteração Anormal	Não detectado	Não detectado	0	100	1	1	100
CONDUTIVIDADE (a 20°C) - µS/cm	2500	1,6e+2	1,6e+2	0	100	1	1	100
COR - mg/L escala Pt/Co	20	<5(l.q.)	<5(l.q.)	0	100	1	1	100
pH - Unidades de pH	6,5-9,5	7,8 (22 °C)	7,8 (22 °C)	0	100	1	1	100
CHEIRO, a 25°C - Factor de Diluição	3	<1	<1	0	100	1	1	100
SABOR, a 25°C - Factor de Diluição	3	<1	<1	0	100	1	1	100
TURVAÇÃO - UNT	1	0,63	0,63	0	100	1	1	100
Pesquisa e quantificação de Enterococos Intestinais - UFC/100mL	0	0	0	0	100	1	1	100
MANGANÉS - µg/L Mn	50	<10(l.q.)	<10(l.q.)	0	100	1	1	100

NOTA 1: Parâmetro analisado pela entidade gestora em alta (identificar a EG em alta)

Informação complementar relativa à averiguação das situações de incumprimento dos VP (causas e medidas correctivas):

	DADOS DO CONTROLO DA QUALIDADE DA ÁGUA PARA CONSUMO HUMANO NA ZONA DE ABASTECIMENTO DO CONCELHO DE BRAGANÇA	EDITAL n.º 4/2022
	ZONA DE ABASTECIMENTO: Carocado	4º TRIMESTRE 01 de Outubro a 31 de Dezembro


Em conformidade com o Decreto-Lei n.º 306/2007, de 27 de Agosto, alterado pelo Decreto-Lei n.º 152/2017, de 7 de Dezembro, procedeu-se à verificação da qualidade da água da rede pública, através de análises periódicas na torneira do consumidor, segundo o Programa de Controlo da Qualidade da Água (PCQA) aprovado pela autoridade competente (ERSAR).

Parâmetros (unidades)	Valor Paramétrico (VP) fixado no DL 306/2007	Valores obtidos		N.º de Análises superiores ao VP	% Cumprimento do VP	N.º Análises PCQA		% de Análises realizadas
		Valor mínimo	Valor máximo			Agendadas	Realizadas	
Pesquisa e quantificação de Escherichia coli - UFC/100 mL	0	0	0	0	100	2	2	100
Pesquisa e quantificação de Bactérias Coliformes - UFC/100 mL	0	0	0	0	100	2	2	100
CLORO RESIDUAL LIVRE (in loco) - mg/L Cl2	---	0,1	0,2	0	100	2	2	100
AMÓNIO - mg/L NH4	0,50	<0,1(l.q.)	<0,1(l.q.)	0	100	1	1	100
Enumeração de microrganismos viáveis-número de colónias a (22±2) °C - UFC/mL	Sem Alteração Anormal	Não detectado	Não detectado	0	100	1	1	100
Enumeração de microrganismos viáveis-número de colónias a (36±2) °C - UFC/mL	Sem Alteração Anormal	Não detectado	Não detectado	0	100	1	1	100
CONDUTIVIDADE (a 20°C) - µS/cm	2500	75	75	0	100	1	1	100
Pesquisa e quantificação de Clostridium perfringens - UFC/100 mL	0	0	0	0	100	1	1	100
COR - mg/L escala Pt/Co	20	<5(l.q.)	<5(l.q.)	0	100	1	1	100
pH - Unidades de pH	6,5-9,5	7,4 (22 °C)	7,4 (22 °C)	0	100	1	1	100
MANGANÉS - µg/L Mn	50	10,9	10,9	0	100	1	1	100
NITRATOS - mg/L NO3	50	<4(l.q.)	<4(l.q.)	0	100	1	1	100
OXIDABILIDADE - mg/L O2	5,0	<0,9(l.q.)	<0,9(l.q.)	0	100	1	1	100
CHEIRO, a 25°C - Factor de Diluição	3	<1	<1	0	100	1	1	100
SABOR, a 25°C - Factor de Diluição	3	<1	<1	0	100	1	1	100
TURVAÇÃO - UNT	1	<0,50(l.q.)	<0,50(l.q.)	0	100	1	1	100
COBRE - µg/L Cu	2000	0,0258	0,0258	0	100	1	1	100
Pesquisa e quantificação de Enterococos Intestinais - UFC/100mL	0	0	0	0	100	1	1	100
NÍQUEL - µg/L Ni	20	<2,0(l.q.)	<2,0(l.q.)	0	100	1	1	100
α-TOTAL - Bq/L	---	<0,04(l.d.)	<0,04(l.d.)	0	100	1	1	100
DOSE INDICATIVA TOTAL - mSv/ano	0,10	<0,10	<0,10	0	100	1	1	100
RADÃO - Bq/L	500	39,2	39,2	0	100	1	1	100
CHUMBO - µg/L Pb	10	1,8	1,8	0	100	1	1	100
ALUMÍNIO - µg/L Al	200	<10,0(l.q.)	<10,0(l.q.)	0	100	1	1	100
ANTIMÓNIO - µg/L Sb	5,0	<1,0(l.q.)	<1,0(l.q.)	0	100	1	1	100
ARSÉNIO - µg/L As	10	11,3	11,3	1	0	1	1	100
BENZENO - µg/L C6H6	1,0	<0,20(l.q.)	<0,20(l.q.)	0	100	1	1	100
BENZO(a)PIRENO - µg/L	0,01	<0,003(l.q.)	<0,003(l.q.)	0	100	1	1	100
BORO - mg/L B	1,0	<0,010(l.q.)	<0,010(l.q.)	0	100	1	1	100
BROMATOS - µg/L BrO3	10	<3,0(l.q.)	<3,0(l.q.)	0	100	1	1	100
CÁDMIO - µg/L Cd	5,0	<0,40(l.q.)	<0,40(l.q.)	0	100	1	1	100
CÁLCIO - mg/L Ca	---	9,1	9,1	0	100	1	1	100
CIANETOS - µg/L CN	50	<5(l.q.)	<5(l.q.)	0	100	1	1	100
CLORETOS - mg/L Cl	250	4,7	4,7	0	100	1	1	100
CROMIO - µg/L Cr	50	<1,0(l.q.)	<1,0(l.q.)	0	100	1	1	100
1,2-DICLOROETANO - µg/L ClCH2CH2Cl	3,0	<0,750(l.q.)	<0,750(l.q.)	0	100	1	1	100
DUREZA TOTAL - mg/L CaCO3	---	26	26	0	100	1	1	100
FERRO - µg/L Fe	200	<40(l.q.)	<40(l.q.)	0	100	1	1	100
FLUORETOS - mg/L F	1,5	<0,4(l.q.)	<0,4(l.q.)	0	100	1	1	100
BENZO(b)FLUORANTENO - µg/L	---	<0,006(l.q.)	<0,006(l.q.)	0	100	1	1	100
BENZO(ghi)PERILENO - µg/L	---	<0,010(l.q.)	<0,010(l.q.)	0	100	1	1	100
BENZO(k)FLUORANTENO - µg/L	---	<0,003(l.q.)	<0,003(l.q.)	0	100	1	1	100
INDENO(1,2,3-cd)PIRENO - µg/L	---	<0,012(l.q.)	<0,012(l.q.)	0	100	1	1	100
SOMA PAHs - µg/L	0,10	<0,012(l.q.)	<0,012(l.q.)	0	100	1	1	100
MAGNÉSIO - mg/L Mg	---	<2,0(l.q.)	<2,0(l.q.)	0	100	1	1	100
NITRITOS - mg/L NO2	0,5	<0,04(l.q.)	<0,04(l.q.)	0	100	1	1	100
MERCÚRIO - µg/L Hg	1,0	<0,010(l.q.)	<0,010(l.q.)	0	100	1	1	100
SÉLÉNIO - µg/L Se	10	<1,0(l.q.)	<1,0(l.q.)	0	100	1	1	100
SÓDIO - mg/L Na	200	6,7	6,7	0	100	1	1	100
SULFATOS - mg/L SO4	250	<10(l.q.)	<10(l.q.)	0	100	1	1	100
TETRACLOROETENO - µg/L	---	<0,20(l.q.)	<0,20(l.q.)	0	100	1	1	100
TRICLOROETENO - µg/L	---	<0,10(l.q.)	<0,10(l.q.)	0	100	1	1	100
CLOROFÓRMIO - µg/L	---	0,12	0,12	0	100	1	1	100
BROMOFÓRMIO - µg/L	---	2,23	2,23	0	100	1	1	100
BROMODICLOROMETANO - µg/L	---	0,11	0,11	0	100	1	1	100
DIBROMOCLORETO - µg/L	---	0,82	0,82	0	100	1	1	100
SOMA TETRA E TRICLOROETENO - µg/L	10	<0,30(l.q.)	<0,30(l.q.)	0	100	1	1	100
SOMA TRIHALOMETANOS - µg/L	70	3,28	3,28	0	100	1	1	100

NOTA 1: Parâmetro analisado pela entidade gestora em alta (identificar a EG em alta)

Informação complementar relativa à averiguação das situações de incumprimento dos VP (causas e medidas correctivas):

Parâmetro	Ponto de Amostragem	Data da colheita	Resultado	Valor Paramétrico	Causas	Medidas Correctivas
Arsénio	Casa 5	19/10/2022	11,3	10,49	Caraterísticas naturais (hidrogeológicas) da origem de água	No dia 09/11/2022 realizou-se contra análise e o resultado estava todos conformes com a Legislação. Continuar a monitorizar esta ZA mensalmente. Esta situação prende-se a falta de água nos aquíferos. No entanto dada chuva ocorrida este últimos dias deu para verificar esta melhoria no resultado.


	DADOS DO CONTROLO DA QUALIDADE DA ÁGUA PARA CONSUMO HUMANO NA ZONA DE ABASTECIMENTO DO CONCELHO DE BRAGANÇA	EDITAL n.º 4/2022
	ZONA DE ABASTECIMENTO: Carragosa	4º TRIMESTRE 01 de Outubro a 31 de Dezembro

Em conformidade com o Decreto-Lei n.º 306/2007, de 27 de Agosto, alterado pelo Decreto-Lei n.º 152/2017, de 7 de Dezembro, procedeu-se à verificação da qualidade da água da rede pública, através de análises periódicas na torneira do consumidor, segundo o Programa de Controlo da Qualidade da Água (PCQA) aprovado pela autoridade competente (ERSAR).

Parâmetros (unidades)	Valor Paramétrico (VP) fixado no DL 306/2007	Valores obtidos		N.º de Análises superiores ao VP	% Cumprimento do VP	N.º Análises PCQA		% de Análises realizadas
		Valor mínimo	Valor máximo			Agendadas	Realizadas	
Pesquisa e quantificação de Escherichia coli - UFC/100 mL	0	0	0	0	100	1	1	100
Pesquisa e quantificação de Bactérias Coliformes - UFC/100 mL	0	0	0	0	100	1	1	100
COLORO RESIDUAL LIVRE (in loco) - mg/L Cl2	---	0,4	0,4	0	100	1	1	100

NOTA 1: Parâmetro analisado pela entidade gestora em alta (identificar a EG em alta)

Informação complementar relativa à averiguação das situações de incumprimento dos VP (causas e medidas correctivas):


	DADOS DO CONTROLO DA QUALIDADE DA ÁGUA PARA CONSUMO HUMANO NA ZONA DE ABASTECIMENTO DO CONCELHO DE BRAGANÇA	EDITAL n.º 4/2022
	ZONA DE ABASTECIMENTO: Carrazedo	4º TRIMESTRE 01 de Outubro a 31 de Dezembro

Em conformidade com o Decreto-Lei n.º 306/2007, de 27 de Agosto, alterado pelo Decreto-Lei n.º 152/2017, de 7 de Dezembro, procedeu-se à verificação da qualidade da água da rede pública, através de análises periódicas na torneira do consumidor, segundo o Programa de Controlo da Qualidade da Água (PCQA) aprovado pela autoridade competente (ERSAR).

Parâmetros (unidades)	Valor Paramétrico (VP) fixado no DL 306/2007	Valores obtidos		N.º de Análises superiores ao VP	% Cumprimento do VP	N.º Análises PCQA		% de Análises realizadas
		Valor mínimo	Valor máximo			Agendadas	Realizadas	
Pesquisa e quantificação de Escherichia coli - UFC/100 mL	0	0	0	0	100	2	2	100
Pesquisa e quantificação de Bactérias Coliformes - UFC/100 mL	0	0	0	0	100	2	2	100
COLORO RESIDUAL LIVRE (in loco) - mg/L Cl2	---	0,2	0,4	0	100	2	2	100

NOTA 1: Parâmetro analisado pela entidade gestora em alta (identificar a EG em alta)

Informação complementar relativa à averiguação das situações de incumprimento dos VP (causas e medidas correctivas):

	DADOS DO CONTROLO DA QUALIDADE DA ÁGUA PARA CONSUMO HUMANO NA ZONA DE ABASTECIMENTO DO CONCELHO DE BRAGANÇA	EDITAL n.º 4/2022
	ZONA DE ABASTECIMENTO: Castanheira/Gostei	4º TRIMESTRE 01 de Outubro a 31 de Dezembro

Em conformidade com o Decreto-Lei n.º 306/2007, de 27 de Agosto, alterado pelo Decreto-Lei n.º 152/2017, de 7 de Dezembro, procedeu-se à verificação da qualidade da água da rede pública, através de análises periódicas na torneira do consumidor, segundo o Programa de Controlo da Qualidade da Água (PCQA) aprovado pela autoridade competente (ERSAR).

Parâmetros (unidades)	Valor Paramétrico (VP) fixado no DL 306/2007	Valores obtidos		N.º de Análises superiores ao VP	% Cumprimento do VP	N.º Análises PCQA		% de Análises realizadas
		Valor mínimo	Valor máximo			Agendadas	Realizadas	
Pesquisa e quantificação de Escherichia coli - UFC/100 mL	0	0	0	0	100	2	2	100
Pesquisa e quantificação de Bactérias Coliformes - UFC/100 mL	0	0	0	0	100	2	2	100
COLORO RESIDUAL LIVRE (in loco) - mg/L Cl2	---	0,2	0,5	0	100	2	2	100

NOTA 1: Parâmetro analisado pela entidade gestora em alta (identificar a EG em alta)


Informação complementar relativa à averiguação das situações de incumprimento dos VP (causas e medidas correctivas):

Em conformidade com o Decreto-Lei n.º 306/2007, de 27 de Agosto, alterado pelo Decreto-Lei n.º 152/2017, de 7 de Dezembro, procedeu-se à verificação da qualidade da água da rede pública, através de análises periódicas na torneira do consumidor, segundo o Programa de Controlo da Qualidade da Água (PCQA) aprovado pela autoridade competente (ERSAR).

Parâmetros (unidades)	Valor Paramétrico (VP) fixado no DL 306/2007	Valores obtidos		N.º de Análises superiores ao VP	% Cumprimento do VP	N.º Análises PCQA		% de Análises realizadas
		Valor mínimo	Valor máximo			Agendadas	Realizadas	
Pesquisa e quantificação de Escherichia coli - UFC/100 mL	0	0	0	0	100	2	2	100
Pesquisa e quantificação de Bactérias Coliformes - UFC/100 mL	0	0	0	0	100	2	2	100
COLORO RESIDUAL LIVRE (in loco) - mg/L Cl ₂	---	0,3	0,8	0	100	2	2	100

NOTA 1: Parâmetro analisado pela entidade gestora em alta (identificar a EG em alta)

Informação complementar relativa à averiguação das situações de incumprimento dos VP (causas e medidas correctivas):


	DADOS DO CONTROLO DA QUALIDADE DA ÁGUA PARA CONSUMO HUMANO NA ZONA DE ABASTECIMENTO DO CONCELHO DE BRAGANÇA	EDITAL n.º 4/2022
	ZONA DE ABASTECIMENTO: Castro de Avelãs	4º TRIMESTRE 01 de Outubro a 31 de Dezembro

Em conformidade com o Decreto-Lei n.º 306/2007, de 27 de Agosto, alterado pelo Decreto-Lei n.º 152/2017, de 7 de Dezembro, procedeu-se à verificação da qualidade da água da rede pública, através de análises periódicas na torneira do consumidor, segundo o Programa de Controlo da Qualidade da Água (PCQA) aprovado pela autoridade competente (ERSAR).

Parâmetros (unidades)	Valor Paramétrico (VP) fixado no DL 306/2007	Valores obtidos		N.º de Análises superiores ao VP	% Cumprimento do VP	N.º Análises PCQA		% de Análises realizadas
		Valor mínimo	Valor máximo			Agendadas	Realizadas	
Pesquisa e quantificação de Escherichia coli - UFC/100 mL	0	0	0	0	100	2	2	100
Pesquisa e quantificação de Bactérias Coliformes - UFC/100 mL	0	0	0	0	100	2	2	100
COLORO RESIDUAL LIVRE (in loco) - mg/L Cl2	---	0,2	0,6	0	100	2	2	100

NOTA 1: Parâmetro analisado pela entidade gestora em alta (identificar a EG em alta)

Informação complementar relativa à averiguação das situações de incumprimento dos VP (causas e medidas correctivas):


	DADOS DO CONTROLO DA QUALIDADE DA ÁGUA PARA CONSUMO HUMANO NA ZONA DE ABASTECIMENTO DO CONCELHO DE BRAGANÇA	EDITAL n.º 4/2022
	ZONA DE ABASTECIMENTO: Coelhoso/Montezinho	4º TRIMESTRE 01 de Outubro a 31 de Dezembro

Em conformidade com o Decreto-Lei n.º 306/2007, de 27 de Agosto, alterado pelo Decreto-Lei n.º 152/2017, de 7 de Dezembro, procedeu-se à verificação da qualidade da água da rede pública, através de análises periódicas na torneira do consumidor, segundo o Programa de Controlo da Qualidade da Água (PCQA) aprovado pela autoridade competente (ERSAR).

Parâmetros (unidades)	Valor Paramétrico (VP) fixado no DL 306/2007	Valores obtidos		N.º de Análises superiores ao VP	% Cumprimento do VP	N.º Análises PCQA		% de Análises realizadas
		Valor mínimo	Valor máximo			Agendadas	Realizadas	
Pesquisa e quantificação de Escherichia coli - UFC/100 mL	0	0	0	0	100	2	2	100
Pesquisa e quantificação de Bactérias Coliformes - UFC/100 mL	0	0	0	0	100	2	2	100
CLORO RESIDUAL LIVRE (in loco) - mg/L Cl2	---	0,2	0,2	0	100	2	2	100
AMÓNIO - mg/L NH4	0,50	<0,1(l.q.)	<0,1(l.q.)	0	100	1	1	100
Enumeração de microrganismos viáveis-número de colónias a (22±2) °C - UFC/mL	Sem Alteração Anormal	Não detectado	Não detectado	0	100	1	1	100
Enumeração de microrganismos viáveis-número de colónias a (36±2) °C - UFC/mL	Sem Alteração Anormal	Não detectado	Não detectado	0	100	1	1	100
CONDUTIVIDADE (a 20°C) - µS/cm	2500	54	54	0	100	1	1	100
Pesquisa e quantificação de Clostridium perfringens - UFC/100 mL	0	0	0	0	100	1	1	100
COR - mg/L escala Pt/Co	20	6,4	6,4	0	100	1	1	100
pH - Unidades de pH	6,5-9,5	6,5 (22 °C)	6,5 (22 °C)	0	100	1	1	100
MANGANÉS - µg/L Mn	50	3,17	3,17	0	100	1	1	100
NITRATOS - mg/L NO3	50	10	10	0	100	1	1	100
OXIDABILIDADE - mg/L O2	5,0	<0,9(l.q.)	<0,9(l.q.)	0	100	1	1	100
CHEIRO, a 25°C - Factor de Diluição	3	<1	<1	0	100	1	1	100
SABOR, a 25°C - Factor de Diluição	3	<1	<1	0	100	1	1	100
TURVAÇÃO - UNT	1	1,8	1,8	0	100	1	1	100
COBRE - µg/L Cu	2000	0,0101	0,0101	0	100	1	1	100
Pesquisa e quantificação de Enterococos Intestinais - UFC/100mL	0	0	0	0	100	1	1	100
NÍQUEL - µg/L Ni	20	<2,0(l.q.)	<2,0(l.q.)	0	100	1	1	100
α-TOTAL - Bq/L	---	<0,04(l.q.)	<0,04(l.q.)	0	100	1	1	100
DOSE INDICATIVA TOTAL - mSv/ano	0,10	<0,10	<0,10	0	100	1	1	100
RADÃO - Bq/L	500	28,3	28,3	0	100	1	1	100
CHUMBO - µg/L Pb	10	<1,0(l.q.)	<1,0(l.q.)	0	100	1	1	100
ALUMÍNIO - µg/L Al	200	22,9	22,9	0	100	1	1	100
ANTIMÓNIO - µg/L Sb	5,0	<1,0(l.q.)	<1,0(l.q.)	0	100	1	1	100
ARSÊNIO - µg/L As	10	1,2	1,2	0	100	1	1	100
BENZENO - µg/L C6H6	1,0	<0,20(l.q.)	<0,20(l.q.)	0	100	1	1	100
BENZO(a)PIRENO - µg/L	0,01	<0,003(l.q.)	<0,003(l.q.)	0	100	1	1	100
BORO - mg/L B	1,0	<0,010(l.q.)	<0,010(l.q.)	0	100	1	1	100
BROMATOS - µg/L BrO3	10	<3,0(l.q.)	<3,0(l.q.)	0	100	1	1	100
CÁDMIO - µg/L Cd	5,0	<0,40(l.q.)	<0,40(l.q.)	0	100	1	1	100
CÁLCIO - mg/L Ca	---	6,1	6,1	0	100	1	1	100
CIANETOS - µg/L CN	50	<5(l.q.)	<5(l.q.)	0	100	1	1	100
CLORETOS - mg/L Cl	250	5,9	5,9	0	100	1	1	100
CRÓMIO - µg/L Cr	50	<1,0(l.q.)	<1,0(l.q.)	0	100	1	1	100
1,2-DICLOROETANO - µg/L ClH2CH2Cl	3,0	<0,750(l.q.)	<0,750(l.q.)	0	100	1	1	100
DUREZA TOTAL - mg/L CaCO3	---	16	16	0	100	1	1	100
FERRO - µg/L Fe	200	<40(l.q.)	<40(l.q.)	0	100	1	1	100
FLUORETOS - mg/L F	1,5	<0,4(l.q.)	<0,4(l.q.)	0	100	1	1	100
BENZO(b)FLUORANTENO - µg/L	---	<0,006(l.q.)	<0,006(l.q.)	0	100	1	1	100
BENZO(ghi)PERILENO - µg/L	---	<0,010(l.q.)	<0,010(l.q.)	0	100	1	1	100
BENZO(k)FLUORANTENO - µg/L	---	<0,003(l.q.)	<0,003(l.q.)	0	100	1	1	100
INDENO(1,2,3-cd)PIRENO - µg/L	---	<0,012(l.q.)	<0,012(l.q.)	0	100	1	1	100
SOMA PAHs - µg/L	0,10	<0,012(l.q.)	<0,012(l.q.)	0	100	1	1	100
MAGNÉSIO - mg/L Mg	---	<2,0(l.q.)	<2,0(l.q.)	0	100	1	1	100
NITRITOS - mg/L NO2	0,5	<0,04(l.q.)	<0,04(l.q.)	0	100	1	1	100
MERCÚRIO - µg/L Hg	1,0	<0,010(l.q.)	<0,010(l.q.)	0	100	1	1	100
SELÉNIO - µg/L Se	10	<1,0(l.q.)	<1,0(l.q.)	0	100	1	1	100
SÓDIO - mg/L Na	200	3,39	3,39	0	100	1	1	100
SULFATOS - mg/L SO4	250	<10(l.q.)	<10(l.q.)	0	100	1	1	100
TETRACLOROETENO - µg/L	---	<0,20(l.q.)	<0,20(l.q.)	0	100	1	1	100
TRICLOROETENO - µg/L	---	<0,10(l.q.)	<0,10(l.q.)	0	100	1	1	100
CLOROFÓRMIO - µg/L	---	0,4	0,4	0	100	1	1	100
BROMOFÓRMIO - µg/L	---	0,22	0,22	0	100	1	1	100
BROMODICLOROMETANO - µg/L	---	0,61	0,61	0	100	1	1	100
DIBROMOCLOROMETANO - µg/L	---	0,63	0,63	0	100	1	1	100
SOMA TETRA E TRICLOROETENO - µg/L	10	<0,30(l.q.)	<0,30(l.q.)	0	100	1	1	100
SOMA TRIHALOMETANOS - µg/L	70	1,86	1,86	0	100	1	1	100

NOTA 1: Parâmetro analisado pela entidade gestora em alta (identificar a EG em alta)

Informação complementar relativa à averiguação das situações de incumprimento dos VP (causas e medidas correctivas):


	DADOS DO CONTROLO DA QUALIDADE DA ÁGUA PARA CONSUMO HUMANO NA ZONA DE ABASTECIMENTO DO CONCELHO DE BRAGANÇA	EDITAL n.º 4/2022
	ZONA DE ABASTECIMENTO: Conlelas	4º TRIMESTRE 01 de Outubro a 31 de Dezembro

Em conformidade com o Decreto-Lei n.º 306/2007, de 27 de Agosto, alterado pelo Decreto-Lei n.º 152/2017, de 7 de Dezembro, procedeu-se à verificação da qualidade da água da rede pública, através de análises periódicas na torneira do consumidor, segundo o Programa de Controlo da Qualidade da Água (PCQA) aprovado pela autoridade competente (ERSAR).

Parâmetros (unidades)	Valor Paramétrico (VP) fixado no DL 306/2007	Valores obtidos		N.º de Análises superiores ao VP	% Cumprimento do VP	N.º Análises PCQA		% de Análises realizadas
		Valor mínimo	Valor máximo			Agendadas	Realizadas	
Pesquisa e quantificação de Escherichia coli - UFC/100 mL	0	0	0	0	100	2	2	100
Pesquisa e quantificação de Bactérias Coliformes - UFC/100 mL	0	0	0	0	100	2	2	100
CLORO RESIDUAL LIVRE (in loco) - mg/L Cl2	---	0,1	0,3	0	100	2	2	100
Enumeração de microrganismos viáveis-número de colónias a (22±2) °C - UFC/mL	Sem Alteração Anormal	Não detectado	Não detectado	0	100	1	1	100
Enumeração de microrganismos viáveis-número de colónias a (36±2) °C - UFC/mL	Sem Alteração Anormal	Não detectado	Não detectado	0	100	1	1	100
CONDUTIVIDADE (a 20°C) - µS/cm	2500	100	100	0	100	1	1	100
COR - mg/L escala Pt/Co	20	<5(l.q.)	<5(l.q.)	0	100	1	1	100
pH - Unidades de pH	6,5-9,5	7,3 (22 °C)	7,3 (22 °C)	0	100	1	1	100
CHEIRO, a 25°C - Factor de Diluição	3	<1	<1	0	100	1	1	100
SABOR, a 25°C - Factor de Diluição	3	<1	<1	0	100	1	1	100
TURVAÇÃO - UNT	1	0,61	0,61	0	100	1	1	100
Pesquisa e quantificação de Enterococos Intestinais - UFC/100mL	0	0	0	0	100	1	1	100

NOTA 1: Parâmetro analisado pela entidade gestora em alta (identificar a EG em alta)

Informação complementar relativa à averiguação das situações de incumprimento dos VP (causas e medidas correctivas):

	DADOS DO CONTROLO DA QUALIDADE DA ÁGUA PARA CONSUMO HUMANO NA ZONA DE ABASTECIMENTO DO CONCELHO DE BRAGANÇA	EDITAL n.º 4/2022
	ZONA DE ABASTECIMENTO: Cova de Lua	4º TRIMESTRE 01 de Outubro a 31 de Dezembro

Em conformidade com o Decreto-Lei n.º 306/2007, de 27 de Agosto, alterado pelo Decreto-Lei n.º 152/2017, de 7 de Dezembro, procedeu-se à verificação da qualidade da água da rede pública, através de análises periódicas na torneira do consumidor, segundo o Programa de Controlo da Qualidade da Água (PCQA) aprovado pela autoridade competente (ERSAR).

Parâmetros (unidades)	Valor Paramétrico (VP) fixado no DL 306/2007	Valores obtidos		N.º de Análises superiores ao VP	% Cumprimento do VP	N.º Análises PCQA		% de Análises realizadas
		Valor mínimo	Valor máximo			Agendadas	Realizadas	
Pesquisa e quantificação de Escherichia coli - UFC/100 mL	0	0	0	0	100	1	1	100
Pesquisa e quantificação de Bactérias Coliformes - UFC/100 mL	0	0	0	0	100	1	1	100
COLORO RESIDUAL LIVRE (in loco) - mg/L Cl2	---	0,3	0,3	0	100	1	1	100

NOTA 1: Parâmetro analisado pela entidade gestora em alta (identificar a EG em alta)


Informação complementar relativa à averiguação das situações de incumprimento dos VP (causas e medidas correctivas):

Em conformidade com o Decreto-Lei n.º 306/2007, de 27 de Agosto, alterado pelo Decreto-Lei n.º 152/2017, de 7 de Dezembro, procedeu-se à verificação da qualidade da água da rede pública, através de análises periódicas na torneira do consumidor, segundo o Programa de Controlo da Qualidade da Água (PCQA) aprovado pela autoridade competente (ERSAR).

Parâmetros (unidades)	Valor Paramétrico (VP) fixado no DL 306/2007	Valores obtidos		N.º de Análises superiores ao VP	% Cumprimento do VP	N.º Análises PCQA		% de Análises realizadas
		Valor mínimo	Valor máximo			Agendadas	Realizadas	
Pesquisa e quantificação de Escherichia coli - UFC/100 mL	0	0	0	0	100	1	1	100
Pesquisa e quantificação de Bactérias Coliformes - UFC/100 mL	0	0	0	0	100	1	1	100
CLORO RESIDUAL LIVRE (in loco) - mg/L Cl ₂	---	0,6	0,6	0	100	1	1	100

NOTA 1: Parâmetro analisado pela entidade gestora em alta (identificar a EG em alta)

Informação complementar relativa à averiguação das situações de incumprimento dos VP (causas e medidas correctivas):


	DADOS DO CONTROLO DA QUALIDADE DA ÁGUA PARA CONSUMO HUMANO NA ZONA DE ABASTECIMENTO DO CONCELHO DE BRAGANÇA	EDITAL n.º 4/2022
	ZONA DE ABASTECIMENTO: Donai	4º TRIMESTRE 01 de Outubro a 31 de Dezembro

Em conformidade com o Decreto-Lei n.º 306/2007, de 27 de Agosto, alterado pelo Decreto-Lei n.º 152/2017, de 7 de Dezembro, procedeu-se à verificação da qualidade da água da rede pública, através de análises periódicas na torneira do consumidor, segundo o Programa de Controlo da Qualidade da Água (PCQA) aprovado pela autoridade competente (ERSAR).

Parâmetros (unidades)	Valor Paramétrico (VP) fixado no DL 306/2007	Valores obtidos		N.º de Análises superiores ao VP	% Cumprimento do VP	N.º Análises PCQA		% de Análises realizadas
		Valor mínimo	Valor máximo			Agendadas	Realizadas	
Pesquisa e quantificação de Escherichia coli - UFC/100 mL	0	0	0	0	100	1	1	100
Pesquisa e quantificação de Bactérias Coliformes - UFC/100 mL	0	0	0	0	100	1	1	100
COLORO RESIDUAL LIVRE (in loco) - mg/L Cl2	---	0,3	0,3	0	100	1	1	100

NOTA 1: Parâmetro analisado pela entidade gestora em alta (identificar a EG em alta)

Informação complementar relativa à averiguação das situações de incumprimento dos VP (causas e medidas correctivas):


	DADOS DO CONTROLO DA QUALIDADE DA ÁGUA PARA CONSUMO HUMANO NA ZONA DE ABASTECIMENTO DO CONCELHO DE BRAGANÇA	EDITAL n.º 4/2022
	ZONA DE ABASTECIMENTO: Espinhosela	4º TRIMESTRE 01 de Outubro a 31 de Dezembro

Em conformidade com o Decreto-Lei n.º 306/2007, de 27 de Agosto, alterado pelo Decreto-Lei n.º 152/2017, de 7 de Dezembro, procedeu-se à verificação da qualidade da água da rede pública, através de análises periódicas na torneira do consumidor, segundo o Programa de Controlo da Qualidade da Água (PCQA) aprovado pela autoridade competente (ERSAR).

Parâmetros (unidades)	Valor Paramétrico (VP) fixado no DL 306/2007	Valores obtidos		N.º de Análises superiores ao VP	% Cumprimento do VP	N.º Análises PCQA		% de Análises realizadas
		Valor mínimo	Valor máximo			Agendadas	Realizadas	
Pesquisa e quantificação de Escherichia coli - UFC/100 mL	0	0	0	0	100	1	1	100
Pesquisa e quantificação de Bactérias Coliformes - UFC/100 mL	0	0	0	0	100	1	1	100
COLORO RESIDUAL LIVRE (in loco) - mg/L Cl2	---	0,3	0,3	0	100	1	1	100

NOTA 1: Parâmetro analisado pela entidade gestora em alta (identificar a EG em alta)

Informação complementar relativa à averiguação das situações de incumprimento dos VP (causas e medidas correctivas):

	DADOS DO CONTROLO DA QUALIDADE DA ÁGUA PARA CONSUMO HUMANO NA ZONA DE ABASTECIMENTO DO CONCELHO DE BRAGANÇA	EDITAL n.º 4/2022
	ZONA DE ABASTECIMENTO: ETA de Bragança	4º TRIMESTRE 01 de Outubro a 31 de Dezembro


Em conformidade com o Decreto-Lei n.º 306/2007, de 27 de Agosto, alterado pelo Decreto-Lei n.º 152/2017, de 7 de Dezembro, procedeu-se à verificação da qualidade da água da rede pública, através de análises periódicas na torneira do consumidor, segundo o Programa de Controlo da Qualidade da Água (PCQA) aprovado pela autoridade competente (ERSAR).

Parâmetros (unidades)	Valor Paramétrico (VP) fixado no DL 306/2007	Valores obtidos		N.º de Análises superiores ao VP	% Cumprimento do VP	N.º Análises PCQA		% de Análises realizadas
		Valor mínimo	Valor máximo			Agendadas	Realizadas	
Pesquisa e quantificação de Escherichia coli - UFC/100 mL	0	0	0	0	100	20	20	100
Pesquisa e quantificação de Bactérias Coliformes - UFC/100 mL	0	0	0	0	100	20	20	100
CLORO RESIDUAL LIVRE (in loco) - mg/L Cl2	---	0,1	0,6	0	100	20	20	100
AMÓNIO - mg/L NH4	0,50	<0,1(l.q.)	<0,1(l.q.)	0	100	2	2	100
Enumeração de microrganismos viáveis-número de colónias a (22±2) °C - UFC/mL	Sem Alteração Anormal	Não detectado	Não detectado	0	100	9	9	100
Enumeração de microrganismos viáveis-número de colónias a (36±2) °C - UFC/mL	Sem Alteração Anormal	Não detectado	Não detectado	0	100	9	9	100
CONDUTIVIDADE (a 20°C) - µS/cm	2500	47	109	0	100	9	9	100
Pesquisa e quantificação de Clostridium perfringens - UFC/100 mL	0	0	0	0	100	9	9	100
COR - mg/L escala Pt/Co	20	<5(l.q.)	17	0	100	9	9	100
pH - Unidades de pH	6,5-9,5	6,5 (22 °C)	8,0 (22 °C)	0	100	9	9	100
MANGANÉS - µg/L Mn	50	3,03	5,69	0	100	2	2	100
NITRATOS - mg/L NO3	50	<4(l.q.)	<4(l.q.)	0	100	2	2	100
OXIDABILIDADE - mg/L O2	5,0	<0,9(l.q.)	1,1	0	100	4	4	100
CHEIRO, a 25°C - Factor de Diluição	3	<1	<1	0	100	9	9	100
SABOR, a 25°C - Factor de Diluição	3	<1	<1	0	100	9	9	100
TURVAÇÃO - UNT	1	<0,50(l.q.)	1,1	0	100	9	9	100
COBRE - µg/L Cu	2000	<0,0010(l.q.)	0,0063	0	100	2	2	100
Pesquisa e quantificação de Enterococos Intestinais - UFC/100mL	0	0	0	0	100	9	9	100
NÍQUEL - µg/L Ni	20	<2,0(l.q.)	<2,0(l.q.)	0	100	2	2	100
α-TOTAL - Bq/L	---	<0,04(l.q.)	<0,04(l.q.)	0	100	2	2	100
DOSE INDICATIVA TOTAL - mSv/ano	0,10	<0,10	<0,10	0	100	2	2	100
CHUMBO - µg/L Pb	10	<1,0(l.q.)	<1,0(l.q.)	0	100	2	2	100
ALUMÍNIO - µg/L Al	200	72,6	151	0	100	2	2	100
ANTIMÓNIO - µg/L Sb	5,0	<1,0(l.q.)	<1,0(l.q.)	0	100	2	2	100
ARSÉNIO - µg/L As	10	1,1	7,3	0	100	2	2	100
BENZENO - µg/L C6H6	1,0	<0,20(l.q.)	<0,20(l.q.)	0	100	2	2	100
BENZO(a)PIRENO - µg/L	0,01	<0,003(l.q.)	<0,003(l.q.)	0	100	1	1	100
BORO - mg/L B	1,0	<0,010(l.q.)	<0,010(l.q.)	0	100	2	2	100
BROMATOS - µg/L BrO3	10	<3,0(l.q.)	<3,0(l.q.)	0	100	2	2	100
CÁDMIO - µg/L Cd	5,0	<0,40(l.q.)	<0,40(l.q.)	0	100	2	2	100
CÁLCIO - mg/L Ca	---	8,5	10	0	100	2	2	100
CIANETOS - µg/L CN	50	<5(l.q.)	<5(l.q.)	0	100	2	2	100
CLORETOS - mg/L Cl	250	4,6	5,2	0	100	2	2	100
CROMIO - µg/L Cr	50	<1,0(l.q.)	<1,0(l.q.)	0	100	2	2	100
1,2-DICLOROETANO - µg/L ClH2CH2Cl	3,0	<0,750(l.q.)	<0,750(l.q.)	0	100	2	2	100
DUREZA TOTAL - mg/L CaCO3	---	22	28	0	100	2	2	100
FERRO - µg/L Fe	200	<40(l.q.)	3,4e+2	1	88	8	8	100
FLUORETOS - mg/L F	1,5	<0,4(l.q.)	<0,4(l.q.)	0	100	2	2	100
BENZO(b)FLUORANTENO - µg/L	---	<0,006(l.q.)	<0,006(l.q.)	0	100	1	1	100
BENZO(g,h,i)PERILENO - µg/L	---	<0,010(l.q.)	<0,010(l.q.)	0	100	1	1	100
BENZO(k)FLUORANTENO - µg/L	---	<0,003(l.q.)	<0,003(l.q.)	0	100	1	1	100
INDENO(1,2,3-cd)PIRENO - µg/L	---	<0,012(l.q.)	<0,012(l.q.)	0	100	1	1	100
SOMA PAHs - µg/L	0,10	<0,012(l.q.)	<0,012(l.q.)	0	100	1	1	100
MAGNÉSIO - mg/L Mg	---	<2,0(l.q.)	<2,0(l.q.)	0	100	2	2	100
NITRITOS - mg/L NO2	0,5	<0,04(l.q.)	<0,04(l.q.)	0	100	2	2	100
MERCÚRIO - µg/L Hg	1,0	<0,010(l.q.)	<0,010(l.q.)	0	100	2	2	100
SELÉNIO - µg/L Se	10	<1,0(l.q.)	<1,0(l.q.)	0	100	2	2	100
SÓDIO - mg/L Na	200	1,54	2,14	0	100	2	2	100
SULFATOS - mg/L SO4	250	<10(l.q.)	<10(l.q.)	0	100	2	2	100
TETRACLOROETENO - µg/L	---	<0,20(l.q.)	<0,20(l.q.)	0	100	2	2	100
TRICLOROETENO - µg/L	---	<0,10(l.q.)	<0,10(l.q.)	0	100	2	2	100
COLORFORMIO - µg/L	---	72,9	86,8	0	100	2	2	100
BROMOFÓRMIO - µg/L	---	<0,20(l.q.)	<0,20(l.q.)	0	100	2	2	100
BROMODICLOROMETANO - µg/L	---	1,52	4,62	0	100	2	2	100
DIBROMOCLORETO - µg/L	---	<0,10(l.q.)	0,14	0	100	2	2	100
SOMA TETRA E TRICLOROETENO - µg/L	10	<0,30(l.q.)	<0,30(l.q.)	0	100	2	2	100
SOMA TRIHALOMETANOS - µg/L	70	74,4	91,6	0	100	2	2	100
OMETOATO - µg/L	0,10	<0,030(l.q.)	<0,030(l.q.)	0	100	1	1	100
PESTICIDAS TOTAIS - µg/L	0,5	<0,10(l.q.)	<0,10(l.q.)	0	100	1	1	100
DIMETOATO - µg/L	0,10	<0,030(l.q.)	<0,030(l.q.)	0	100	1	1	100
MCPA - µg/L	0,10	<0,030(l.q.)	<0,030(l.q.)	0	100	1	1	100
IMIDACLOPRIDE - µg/L	0,10	<0,030(l.q.)	<0,030(l.q.)	0	100	1	1	100
FERRO - µg/L Fe	200	63	63	0	100	1	1	100
CLORITOS - mg/L ClO2-	0,7	<0,0050(l.q.)	0,0077	0	100	2	2	100
CLOBRATOS - mg/L ClO3-	0,7	0,0248	0,112	0	100	2	2	100
BENZO(a)PIRENO - µg/L	0,01	<0,003(l.q.)	<0,003(l.q.)	0	100	1	1	100
BENZO(b)FLUORANTENO - µg/L	---	<0,02(l.q.)	<0,02(l.q.)	0	100	1	1	100
BENZO(g,h,i)PERILENO - µg/L	---	<0,02(l.q.)	<0,02(l.q.)	0	100	1	1	100
BENZO(k)FLUORANTENO - µg/L	---	<0,02(l.q.)	<0,02(l.q.)	0	100	1	1	100
INDENO(1,2,3-cd)PIRENO - µg/L	---	<0,02(l.q.)	<0,02(l.q.)	0	100	1	1	100
SOMA PAH - µg/L	0,10	<0,0200(l.q.)	<0,0200(l.q.)	0	100	1	1	100
DESETILTERBUTILAZINA - µg/L	0,10	<0,030(l.q.)	<0,030(l.q.)	0	100	1	1	100
TERBUTILAZINA - µg/L	0,10	<0,030(l.q.)	<0,030(l.q.)	0	100	1	1	100

NOTA 1: Parâmetro analisado pela entidade gestora em alta (identificar a EG em alta)

Informação complementar relativa à averiguação das situações de incumprimento dos VP (causas e medidas correctivas):

Ferro	Casa 2 Baçal	13/10/2023	340	200,49	Caraterísticas naturais (hidrogeológicas) da origem de água	No dia 02/11/2022 realizou-se contra análise a e processo de investigação e os resultados estava todos conformes com a Legislação.
-------	--------------	------------	-----	--------	---	--


	DADOS DO CONTROLO DA QUALIDADE DA ÁGUA PARA CONSUMO HUMANO NA ZONA DE ABASTECIMENTO DO CONCELHO DE BRAGANÇA	EDITAL n.º 4/2022
	ZONA DE ABASTECIMENTO: Faiße	4º TRIMESTRE 01 de Outubro a 31 de Dezembro

Em conformidade com o Decreto-Lei n.º 306/2007, de 27 de Agosto, alterado pelo Decreto-Lei n.º 152/2017, de 7 de Dezembro, procedeu-se à verificação da qualidade da água da rede pública, através de análises periódicas na torneira do consumidor, segundo o Programa de Controlo da Qualidade da Água (PCQA) aprovado pela autoridade competente (ERSAR).

Parâmetros (unidades)	Valor Paramétrico (VP) fixado no DL 306/2007	Valores obtidos		N.º de Análises superiores ao VP	% Cumprimento do VP	N.º Análises PCQA		% de Análises realizadas
		Valor mínimo	Valor máximo			Agendadas	Realizadas	
Pesquisa e quantificação de Escherichia coli - UFC/100 mL	0	0	0	0	100	2	2	100
Pesquisa e quantificação de Bactérias Coliformes - UFC/100 mL	0	0	0	0	100	2	2	100
CLORO RESIDUAL LIVRE (in loco) - mg/L Cl2	---	0,1	0,2	0	100	2	2	100

NOTA 1: Parâmetro analisado pela entidade gestora em alta (identificar a EG em alta)

Informação complementar relativa à averiguação das situações de incumprimento dos VP (causas e medidas correctivas):

	DADOS DO CONTROLO DA QUALIDADE DA ÁGUA PARA CONSUMO HUMANO NA ZONA DE ABASTECIMENTO DO CONCELHO DE BRAGANÇA	EDITAL n.º 4/2022
	ZONA DE ABASTECIMENTO: Fermentãos	4º TRIMESTRE 01 de Outubro a 31 de Dezembro

Em conformidade com o Decreto-Lei n.º 306/2007, de 27 de Agosto, alterado pelo Decreto-Lei n.º 152/2017, de 7 de Dezembro, procedeu-se à verificação da qualidade da água da rede pública, através de análises periódicas na torneira do consumidor, segundo o Programa de Controlo da Qualidade da Água (PCQA) aprovado pela autoridade competente (ERSAR).

Parâmetros (unidades)	Valor Paramétrico (VP) fixado no DL 306/2007	Valores obtidos		N.º de Análises superiores ao VP	% Cumprimento do VP	N.º Análises PCQA		% de Análises realizadas
		Valor mínimo	Valor máximo			Agendadas	Realizadas	
Pesquisa e quantificação de Escherichia coli - UFC/100 mL	0	0	0	0	100	2	2	100
Pesquisa e quantificação de Bactérias Coliformes - UFC/100 mL	0	0	0	0	100	2	2	100
CLORO RESIDUAL LIVRE (in loco) - mg/L Cl2	---	0,3	0,4	0	100	2	2	100
Enumeração de microrganismos viáveis-número de colónias a (22±2) °C - UFC/mL	Sem Alteração Anormal	Não detectado	Não detectado	0	100	1	1	100
Enumeração de microrganismos viáveis-número de colónias a (36±2) °C - UFC/mL	Sem Alteração Anormal	Não detectado	Não detectado	0	100	1	1	100
CONDUTIVIDADE (a 20°C) - µS/cm	2500	2,0e+2	2,0e+2	0	100	1	1	100
COR - mg/L escala Pt/Co	20	<5(l.q.)	<5(l.q.)	0	100	1	1	100
pH - Unidades de pH	6,5-9,5	7,5 (22 °C)	7,5 (22 °C)	0	100	1	1	100
CHEIRO, a 25°C - Factor de Diluição	3	<1	<1	0	100	1	1	100
SABOR, a 25°C - Factor de Diluição	3	<1	<1	0	100	1	1	100
TURVAÇÃO - UNT	1	0,57	0,57	0	100	1	1	100
Pesquisa e quantificação de Enterococos Intestinais - UFC/100mL	0	0	0	0	100	1	1	100

NOTA 1: Parâmetro analisado pela entidade gestora em alta (identificar a EG em alta)


Informação complementar relativa à averiguação das situações de incumprimento dos VP (causas e medidas correctivas):

Em conformidade com o Decreto-Lei n.º 306/2007, de 27 de Agosto, alterado pelo Decreto-Lei n.º 152/2017, de 7 de Dezembro, procedeu-se à verificação da qualidade da água da rede pública, através de análises periódicas na torneira do consumidor, segundo o Programa de Controlo da Qualidade da Água (PCQA) aprovado pela autoridade competente (ERSAR).

Parâmetros (unidades)	Valor Paramétrico (VP) fixado no DL 306/2007	Valores obtidos		N.º de Análises superiores ao VP	% Cumprimento do VP	N.º Análises PCQA		% de Análises realizadas
		Valor mínimo	Valor máximo			Agendadas	Realizadas	
Pesquisa e quantificação de Escherichia coli - UFC/100 mL	0	0	0	0	100	2	2	100
Pesquisa e quantificação de Bactérias Coliformes - UFC/100 mL	0	0	0	0	100	2	2	100
CLORO RESIDUAL LIVRE (in loco) - mg/L Cl2	---	0,5	0,6	0	100	2	2	100
AMÓNIO - mg/L NH4	0,50	<0,1(l.q.)	<0,1(l.q.)	0	100	1	1	100
Enumeração de microrganismos viáveis-número de colónias a (22±2) °C - UFC/mL	Sem Alteração Anormal	Não detectado	Não detectado	0	100	1	1	100
Enumeração de microrganismos viáveis-número de colónias a (36±2) °C - UFC/mL	Sem Alteração Anormal	Não detectado	Não detectado	0	100	1	1	100
CONDUTIVIDADE (a 20°C) - µS/cm	2500	96	96	0	100	1	1	100
Pesquisa e quantificação de Clostridium perfringens - UFC/100 mL	0	0	0	0	100	1	1	100
COR - mg/L escala Pt/Co	20	<5(l.q.)	<5(l.q.)	0	100	1	1	100
pH - Unidades de pH	6,5-9,5	6,8 (22 °C)	6,8 (22 °C)	0	100	1	1	100
MANGANÉS - µg/L Mn	50	<0,50(l.q.)	<0,50(l.q.)	0	100	1	1	100
NITRATOS - mg/L NO3	50	7	7	0	100	1	1	100
OXIDABILIDADE - mg/L O2	5,0	<0,9(l.q.)	<0,9(l.q.)	0	100	1	1	100
CHEIRO, a 25°C - Factor de Diluição	3	<1	<1	0	100	1	1	100
SABOR, a 25°C - Factor de Diluição	3	<1	<1	0	100	1	1	100
TURVAÇÃO - UNT	1	0,84	0,84	0	100	1	1	100
COBRE - µg/L Cu	2000	0,0038	0,0038	0	100	1	1	100
Pesquisa e quantificação de Enterococos Intestinais - UFC/100mL	0	0	0	0	100	1	1	100
NÍQUEL - µg/L Ni	20	<2,0(l.q.)	<2,0(l.q.)	0	100	1	1	100
α-TOTAL - Bq/L	---	<0,04(l.q.)	<0,04(l.q.)	0	100	1	1	100
DOSE INDICATIVA TOTAL - mSv/ano	0,10	<0,10	<0,10	0	100	1	1	100
RADÃO - Bq/L	500	<10,0(l.q.)	<10,0(l.q.)	0	100	1	1	100
CHUMBO - µg/L Pb	10	<1,0(l.q.)	<1,0(l.q.)	0	100	1	1	100
ALUMÍNIO - µg/L Al	200	<10,0(l.q.)	<10,0(l.q.)	0	100	1	1	100
ANTIMÓNIO - µg/L Sb	5,0	<1,0(l.q.)	<1,0(l.q.)	0	100	1	1	100
ARSÉNIO - µg/L As	10	<1,0(l.q.)	<1,0(l.q.)	0	100	1	1	100
BENZENO - µg/L C6H6	1,0	<0,20(l.q.)	<0,20(l.q.)	0	100	1	1	100
BORO - mg/L B	1,0	<0,010(l.q.)	<0,010(l.q.)	0	100	1	1	100
BROMATOS - µg/L BrO3	10	<3,0(l.q.)	<3,0(l.q.)	0	100	1	1	100
CÁDMIO - µg/L Cd	5,0	<0,40(l.q.)	<0,40(l.q.)	0	100	1	1	100
CÁLCIO - mg/L Ca	---	8,2	8,2	0	100	1	1	100
CIANETOS - µg/L CN	50	<5(l.q.)	<5(l.q.)	0	100	1	1	100
CLORETOS - mg/L Cl	250	7,5	7,5	0	100	1	1	100
CRÓMIO - µg/L Cr	50	<1,0(l.q.)	<1,0(l.q.)	0	100	1	1	100
1,2-DICLOROETANO - µg/L ClH2CH2Cl	3,0	<0,750(l.q.)	<0,750(l.q.)	0	100	1	1	100
DUREZA TOTAL - mg/L CaCO3	---	34	34	0	100	1	1	100
FÉRRICO - µg/L Fe	200	<40(l.q.)	<40(l.q.)	0	100	1	1	100
FLUORETOS - mg/L F	1,5	<0,4(l.q.)	<0,4(l.q.)	0	100	1	1	100
MAGNÉSIO - mg/L Mg	---	3,2	3,2	0	100	1	1	100
NITRITOS - mg/L NO2	0,5	<0,04(l.q.)	<0,04(l.q.)	0	100	1	1	100
MERCÚRIO - µg/L Hg	1,0	<0,010(l.q.)	<0,010(l.q.)	0	100	1	1	100
SELÉNIO - µg/L Se	10	<1,0(l.q.)	<1,0(l.q.)	0	100	1	1	100
SÓDIO - mg/L Na	200	6,65	6,65	0	100	1	1	100
SÚLFATOS - mg/L SO4	250	<10(l.q.)	<10(l.q.)	0	100	1	1	100
TETRACLOROETENO - µg/L	---	<0,20(l.q.)	<0,20(l.q.)	0	100	1	1	100
TRICLOROETENO - µg/L	---	<0,10(l.q.)	<0,10(l.q.)	0	100	1	1	100
CLOROFÓRMIO - µg/L	---	3,47	3,47	0	100	1	1	100
BROMOFÓRMIO - µg/L	---	0,55	0,55	0	100	1	1	100
BROMODICLOROMETANO - µg/L	---	2,2	2,2	0	100	1	1	100
DIBROMOCOLOROMETANO - µg/L	---	1,17	1,17	0	100	1	1	100
SOMA TETRA E TRICLOROETENO - µg/L	10	<0,30(l.q.)	<0,30(l.q.)	0	100	1	1	100
SOMA TRIHALOMETANOS - µg/L	70	7,39	7,39	0	100	1	1	100
BENZO(a)PIRENO - µg/L	0,01	<0,003(l.q.)	<0,003(l.q.)	0	100	1	1	100
BENZO(b)FLUORANTENO - µg/L	---	<0,02(l.q.)	<0,02(l.q.)	0	100	1	1	100
BENZO(g,h)PERILENO - µg/L	---	<0,02(l.q.)	<0,02(l.q.)	0	100	1	1	100
BENZO(k)FLUORANTENO - µg/L	---	<0,02(l.q.)	<0,02(l.q.)	0	100	1	1	100
INDENO(1,2,3-cd)PIRENO - µg/L	---	<0,02(l.q.)	<0,02(l.q.)	0	100	1	1	100
SOMA PAH - µg/L	0,10	<0,0200(l.q.)	<0,0200(l.q.)	0	100	1	1	100

NOTA 1: Parâmetro analisado pela entidade gestora em alta (identificar a EG em alta)

Informação complementar relativa à averiguação das situações de incumprimento dos VP (causas e medidas correctivas):

	DADOS DO CONTROLO DA QUALIDADE DA ÁGUA PARA CONSUMO HUMANO NA ZONA DE ABASTECIMENTO DO CONCELHO DE BRAGANÇA	EDITAL n.º 4/2022
	ZONA DE ABASTECIMENTO: Fontes Transbaceiro	4º TRIMESTRE 01 de Outubro a 31 de Dezembro

Em conformidade com o Decreto-Lei n.º 306/2007, de 27 de Agosto, alterado pelo Decreto-Lei n.º 152/2017, de 7 de Dezembro, procedeu-se à verificação da qualidade da água da rede pública, através de análises periódicas na torneira do consumidor, segundo o Programa de Controlo da Qualidade da Água (PCQA) aprovado pela autoridade competente (ERSAR).

Parâmetros (unidades)	Valor Paramétrico (VP) fixado no DL 306/2007	Valores obtidos		N.º de Análises superiores ao VP	% Cumprimento do VP	N.º Análises PCQA		% de Análises realizadas
		Valor mínimo	Valor máximo			Agendadas	Realizadas	
Pesquisa e quantificação de Escherichia coli - UFC/100 mL	0	0	0	0	100	1	1	100
Pesquisa e quantificação de Bactérias Coliformes - UFC/100 mL	0	0	0	0	100	1	1	100
CLORO RESIDUAL LIVRE (in loco) - mg/L Cl2	---	0,3	0,3	0	100	1	1	100
AMÓNIO - mg/L NH4	0,50	<0,1(l.q.)	<0,1(l.q.)	0	100	1	1	100
Enumeração de microrganismos viáveis-número de colónias a (22±2) °C - UFC/mL	Sem Alteração Anormal	Não detectado	Não detectado	0	100	1	1	100
Enumeração de microrganismos viáveis-número de colónias a (36±2) °C - UFC/mL	Sem Alteração Anormal	Não detectado	Não detectado	0	100	1	1	100
CONDUTIVIDADE (a 20°C) - µS/cm	2500	84	84	0	100	1	1	100
Pesquisa e quantificação de Clostridium perfringens - UFC/100 mL	0	0	0	0	100	1	1	100
COR - mg/L escala Pt/Co	20	16	16	0	100	1	1	100
pH - Unidades de pH	6,5-9,5	6,5 (22 °C)	6,5 (22 °C)	0	100	1	1	100
MANGANÉS - µg/L Mn	50	2,18	2,18	0	100	1	1	100
NITRATOS - mg/L NO3	50	6	6	0	100	1	1	100
OXIDABILIDADE - mg/L O2	5,0	<0,9(l.q.)	<0,9(l.q.)	0	100	1	1	100
CHEIRO, a 25°C - Factor de Diluição	3	<1	<1	0	100	1	1	100
SABOR, a 25°C - Factor de Diluição	3	<1	<1	0	100	1	1	100
TURVAÇÃO - UNT	1	4,3	4,3	0	100	1	1	100
COBRE - µg/L Cu	2000	<0,0010(l.q.)	<0,0010(l.q.)	0	100	1	1	100
Pesquisa e quantificação de Enterococos Intestinais - UFC/100mL	0	0	0	0	100	1	1	100
NÍQUEL - µg/L Ni	20	<2,0(l.q.)	<2,0(l.q.)	0	100	1	1	100
α-TOTAL - Bq/L	---	0,04	0,04	0	100	1	1	100
DOSE INDICATIVA TOTAL - mSv/ano	0,10	<0,10	<0,10	0	100	1	1	100
RADÃO - Bq/L	500	<10,0(l.q.)	<10,0(l.q.)	0	100	1	1	100
CHUMBO - µg/L Pb	10	<1,0(l.q.)	<1,0(l.q.)	0	100	1	1	100
ALUMÍNIO - µg/L Al	200	65	65	0	100	1	1	100
ANTIMÓNIO - µg/L Sb	5,0	<1,0(l.q.)	<1,0(l.q.)	0	100	1	1	100
ARSÊNIO - µg/L As	10	1,6	1,6	0	100	1	1	100
BENZENO - µg/L C6H6	1,0	<0,20(l.q.)	<0,20(l.q.)	0	100	1	1	100
BORO - mg/L B	1,0	<0,010(l.q.)	<0,010(l.q.)	0	100	1	1	100
BROMATOS - µg/L BrO3	10	<3,0(l.q.)	<3,0(l.q.)	0	100	1	1	100
CÁDMIO - µg/L Cd	5,0	<0,40(l.q.)	<0,40(l.q.)	0	100	1	1	100
CÁLCIO - mg/L Ca	---	7,1	7,1	0	100	1	1	100
CIANETOS - µg/L CN	50	<5(l.q.)	<5(l.q.)	0	100	1	1	100
CLORETOS - mg/L Cl	250	4,5	4,5	0	100	1	1	100
CRÓMIO - µg/L Cr	50	<1,0(l.q.)	<1,0(l.q.)	0	100	1	1	100
1,2-DICLOROETANO - µg/L ClH2CH2Cl	3,0	<0,750(l.q.)	<0,750(l.q.)	0	100	1	1	100
DUREZA TOTAL - mg/L CaCO3	---	30	30	0	100	1	1	100
FERRO - µg/L Fe	200	1,7e+2	1,7e+2	0	100	1	1	100
FLUORETOS - mg/L F	1,5	<0,4(l.q.)	<0,4(l.q.)	0	100	1	1	100
MAGNÉSIO - mg/L Mg	---	3,0	3,0	0	100	1	1	100
NITRITOS - mg/L NO2	0,5	<0,04(l.q.)	<0,04(l.q.)	0	100	1	1	100
MERCÚRIO - µg/L Hg	1,0	<0,010(l.q.)	<0,010(l.q.)	0	100	1	1	100
SELÉNIO - µg/L Se	10	<1,0(l.q.)	<1,0(l.q.)	0	100	1	1	100
SÓDIO - mg/L Na	200	1,64	1,64	0	100	1	1	100
SULFATOS - mg/L SO4	250	<10(l.q.)	<10(l.q.)	0	100	1	1	100
TETRACLOROETENO - µg/L	---	<0,20(l.q.)	<0,20(l.q.)	0	100	1	1	100
TRICLOROETENO - µg/L	---	<0,10(l.q.)	<0,10(l.q.)	0	100	1	1	100
CLOROFÓRMIO - µg/L	---	50,3	50,3	0	100	1	1	100
BROMOFÓRMIO - µg/L	---	<0,20(l.q.)	<0,20(l.q.)	0	100	1	1	100
BROMODICLOROMETANO - µg/L	---	1,72	1,72	0	100	1	1	100
DIBROMOCLOROMETANO - µg/L	---	<0,10(l.q.)	<0,10(l.q.)	0	100	1	1	100
SOMA TETRA E TRICLOROETENO - µg/L	10	<0,30(l.q.)	<0,30(l.q.)	0	100	1	1	100
SOMA TRIHALOMETANOS - µg/L	70	52	52	0	100	1	1	100
BENZO(a)PIRENO - µg/L	0,01	<0,003(l.q.)	<0,003(l.q.)	0	100	1	1	100
BENZO(b)FLUORANTENO - µg/L	---	<0,02(l.q.)	<0,02(l.q.)	0	100	1	1	100
BENZO(ghi)PERILENO - µg/L	---	<0,02(l.q.)	<0,02(l.q.)	0	100	1	1	100
BENZO(k)FLUORANTENO - µg/L	---	<0,02(l.q.)	<0,02(l.q.)	0	100	1	1	100
INDENO(1,2,3-cd)PIRENO - µg/L	---	<0,02(l.q.)	<0,02(l.q.)	0	100	1	1	100
SOMA PAH - µg/L	0,10	<0,0200(l.q.)	<0,0200(l.q.)	0	100	1	1	100

NOTA 1: Parâmetro analisado pela entidade gestora em alta (identificar a EG em alta)


Informação complementar relativa à averiguação das situações de incumprimento dos VP (causas e medidas correctivas):

Em conformidade com o Decreto-Lei n.º 306/2007, de 27 de Agosto, alterado pelo Decreto-Lei n.º 152/2017, de 7 de Dezembro, procedeu-se à verificação da qualidade da água da rede pública, através de análises periódicas na torneira do consumidor, segundo o Programa de Controlo da Qualidade da Água (PCQA) aprovado pela autoridade competente (ERSAR).

Parâmetros (unidades)	Valor Paramétrico (VP) fixado no DL 306/2007	Valores obtidos		N.º de Análises superiores ao VP	% Cumprimento do VP	N.º Análises PCQA		% de Análises realizadas
		Valor mínimo	Valor máximo			Agendadas	Realizadas	
Pesquisa e quantificação de Escherichia coli - UFC/100 mL	0	0	0	0	100	2	2	100
Pesquisa e quantificação de Bactérias Coliformes - UFC/100 mL	0	0	0	0	100	2	2	100
CLORO RESIDUAL LIVRE (in loco) - mg/L Cl2	---	0,2	0,6	0	100	2	2	100
AMÓNIO - mg/L NH4	0,50	<0,1(l.q.)	<0,1(l.q.)	0	100	1	1	100
Enumeração de microrganismos viáveis-número de colónias a (22±2) °C - UFC/mL	Sem Alteração Anormal	Não detectado	Não detectado	0	100	1	1	100
Enumeração de microrganismos viáveis-número de colónias a (36±2) °C - UFC/mL	Sem Alteração Anormal	Não detectado	Não detectado	0	100	1	1	100
CONDUTIVIDADE (a 20°C) - µS/cm	2500	87	87	0	100	1	1	100
Pesquisa e quantificação de Clostridium perfringens - UFC/100 mL	0	0	0	0	100	1	1	100
COR - mg/L escala Pt/Co	20	<5(l.q.)	<5(l.q.)	0	100	1	1	100
pH - Unidades de pH	6,5-9,5	7,5 (22 °C)	7,5 (22 °C)	0	100	1	1	100
MANGANÉS - µg/L Mn	50	3,13	3,13	0	100	1	1	100
NITRATOS - mg/L NO3	50	<4(l.q.)	<4(l.q.)	0	100	1	1	100
OXIDABILIDADE - mg/L O2	5,0	<0,9(l.q.)	<0,9(l.q.)	0	100	1	1	100
CHEIRO, a 25°C - Factor de Diluição	3	<1	<1	0	100	1	1	100
SABOR, a 25°C - Factor de Diluição	3	<1	<1	0	100	1	1	100
TURVAÇÃO - UNT	1	0,52	0,52	0	100	1	1	100
COBRE - µg/L Cu	2000	<0,0010(l.q.)	<0,0010(l.q.)	0	100	1	1	100
Pesquisa e quantificação de Enterococos Intestinais - UFC/100mL	0	0	0	0	100	1	1	100
NÍQUEL - µg/L Ni	20	<2,0(l.q.)	<2,0(l.q.)	0	100	1	1	100
α-TOTAL - Bq/L	---	<0,04(l.q.)	<0,04(l.q.)	0	100	1	1	100
DOSE INDICATIVA TOTAL - mSv/ano	0,10	<0,10	<0,10	0	100	1	1	100
RADÃO - Bq/L	500	<10,0(l.q.)	<10,0(l.q.)	0	100	1	1	100
CHUMBO - µg/L Pb	10	<1,0(l.q.)	<1,0(l.q.)	0	100	1	1	100
ALUMÍNIO - µg/L Al	200	52,1	52,1	0	100	1	1	100
ANTIMÓNIO - µg/L Sb	5,0	<1,0(l.q.)	<1,0(l.q.)	0	100	1	1	100
ARSÊNIO - µg/L As	10	2,8	2,8	0	100	1	1	100
BENZENO - µg/L C6H6	1,0	<0,20(l.q.)	<0,20(l.q.)	0	100	1	1	100
BENZO(a)PIRENO - µg/L	0,01	<0,003(l.q.)	<0,003(l.q.)	0	100	1	1	100
BORO - mg/L B	1,0	<0,010(l.q.)	<0,010(l.q.)	0	100	1	1	100
BROMATOS - µg/L BrO3	10	<3,0(l.q.)	<3,0(l.q.)	0	100	1	1	100
CÁDMIO - µg/L Cd	5,0	<0,40(l.q.)	<0,40(l.q.)	0	100	1	1	100
CÁLCIO - mg/L Ca	---	15	15	0	100	1	1	100
CIANETOS - µg/L CN	500	<5(l.q.)	<5(l.q.)	0	100	1	1	100
CLORETOS - mg/L Cl	250	6,5	6,5	0	100	1	1	100
CROMIO - µg/L Cr	50	<1,0(l.q.)	<1,0(l.q.)	0	100	1	1	100
1,2-DICLOROETANO - µg/L ClCH2CH2Cl	3,0	<0,750(l.q.)	<0,750(l.q.)	0	100	1	1	100
DUREZA TOTAL - mg/L CaCO3	---	38	38	0	100	1	1	100
FERRO - µg/L Fe	200	1,2e+2	1,2e+2	0	100	1	1	100
FLUORETOS - mg/L F	1,5	<0,4(l.q.)	<0,4(l.q.)	0	100	1	1	100
BENZO(b)FLUORANTENO - µg/L	---	<0,006(l.q.)	<0,006(l.q.)	0	100	1	1	100
BENZO(g,h,i)PERILENO - µg/L	---	<0,010(l.q.)	<0,010(l.q.)	0	100	1	1	100
BENZO(k)FLUORANTENO - µg/L	---	<0,003(l.q.)	<0,003(l.q.)	0	100	1	1	100
INDENO(1,2,3-cd)PIRENO - µg/L	---	<0,012(l.q.)	<0,012(l.q.)	0	100	1	1	100
SOMA PAHs - µg/L	0,10	<0,012(l.q.)	<0,012(l.q.)	0	100	1	1	100
MAGNÉSIO - mg/L Mg	---	<2,0(l.q.)	<2,0(l.q.)	0	100	1	1	100
NITRITOS - mg/L NO2	0,5	<0,04(l.q.)	<0,04(l.q.)	0	100	1	1	100
MERCÚRIO - µg/L Hg	1,0	<0,010(l.q.)	<0,010(l.q.)	0	100	1	1	100
SÉLÉNIO - µg/L Se	10	<1,0(l.q.)	<1,0(l.q.)	0	100	1	1	100
SÓDIO - mg/L Na	200	1,78	1,78	0	100	1	1	100
SULFATOS - mg/L SO4	250	<10(l.q.)	<10(l.q.)	0	100	1	1	100
TETRAFLUOROETANO - µg/L	---	<0,20(l.q.)	<0,20(l.q.)	0	100	1	1	100
TRICLOROETANO - µg/L	---	<0,10(l.q.)	<0,10(l.q.)	0	100	1	1	100
CLOROFÓRMIO - µg/L	---	57,7	57,7	0	100	1	1	100
BROMOFÓRMIO - µg/L	---	<0,20(l.q.)	<0,20(l.q.)	0	100	1	1	100
BROMODICLOROMETANO - µg/L	---	2,03	2,03	0	100	1	1	100
DIBROMOCLORETO - µg/L	---	<0,10(l.q.)	<0,10(l.q.)	0	100	1	1	100
SOMA TETRA E TRICLOROETANO - µg/L	10	<0,30(l.q.)	<0,30(l.q.)	0	100	1	1	100
SOMA TRIHALOMETANOS - µg/L	70	59,7	59,7	0	100	1	1	100

NOTA 1: Parâmetro analisado pela entidade gestora em alta (identificar a EG em alta)

Informação complementar relativa à averiguação das situações de incumprimento dos VP (causas e medidas correctivas):

	DADOS DO CONTROLO DA QUALIDADE DA ÁGUA PARA CONSUMO HUMANO NA ZONA DE ABASTECIMENTO DO CONCELHO DE BRAGANÇA	EDITAL n.º 4/2022
	ZONA DE ABASTECIMENTO: França	4º TRIMESTRE 01 de Outubro a 31 de Dezembro


Em conformidade com o Decreto-Lei n.º 306/2007, de 27 de Agosto, alterado pelo Decreto-Lei n.º 152/2017, de 7 de Dezembro, procedeu-se à verificação da qualidade da água da rede pública, através de análises periódicas na torneira do consumidor, segundo o Programa de Controlo da Qualidade da Água (PCQA) aprovado pela autoridade competente (ERSAR).

Parâmetros (unidades)	Valor Paramétrico (VP) fixado no DL 306/2007	Valores obtidos		N.º de Análises superiores ao VP	% Cumprimento do VP	N.º Análises PCQA		% de Análises realizadas
		Valor mínimo	Valor máximo			Agendadas	Realizadas	
Pesquisa e quantificação de Escherichia coli - UFC/100 mL	0	35	35	1	0	1	1	100
Es	0	42	42	1	0	1	1	100
CLORO RESIDUAL LIVRE (in loco) - mg/L Cl2	---	0,1	0,1	0	100	1	1	100
AMÓNIO - mg/L NH4	0,50	<0,1(l.q.)	<0,1(l.q.)	0	100	1	1	100
Enumeração de microrganismos viáveis-número de colónias a (22±2) °C - UFC/mL	Sem Alteração Anormal	26	26	0	100	1	1	100
Enumeração de microrganismos viáveis-número de colónias a (36±2) °C - UFC/mL	Sem Alteração Anormal	12	12	0	100	1	1	100
CONDUTIVIDADE (a 20°C) - µS/cm	2500	45	45	0	100	1	1	100
Pesquisa e quantificação de Clostridium perfringens - UFC/100 mL	0	0	0	0	100	1	1	100
COR - mg/L escala Pt/Co	20	<5(l.q.)	<5(l.q.)	0	100	1	1	100
pH - Unidades de pH	6,5-9,5	6,6 (22 °C)	6,6 (22 °C)	0	100	1	1	100
MANGANÉS - µg/L Mn	50	5,26	5,26	0	100	1	1	100
NITRATOS - mg/L NO3	50	<4(l.q.)	<4(l.q.)	0	100	1	1	100
OXIDABILIDADE - mg/L O2	5,0	<0,9(l.q.)	<0,9(l.q.)	0	100	1	1	100
CHEIRO, a 25°C - Factor de Diluição	3	<1	<1	0	100	1	1	100
SABOR, a 25°C - Factor de Diluição	3	<1	<1	0	100	1	1	100
TURVAÇÃO - UNT	1	0,68	0,68	0	100	1	1	100
COBRE - µg/L Cu	2000	0,0158	0,0158	0	100	1	1	100
Pesquisa e quantificação de Enterococos Intestinais - UFC/100mL	0	48	48	1	0	1	1	100
NÍQUEL - µg/L Ni	20	<2,0(l.q.)	<2,0(l.q.)	0	100	1	1	100
α-TOTAL - Bq/L	---	<0,04(l.q.)	<0,04(l.q.)	0	100	1	1	100
DOSE INDICATIVA TOTAL - mSv/ano	0,10	<0,10	<0,10	0	100	1	1	100
RADÃO - Bq/L	500	18,8	18,8	0	100	1	1	100
CHUMBO - µg/L Pb	10	<1,0(l.q.)	<1,0(l.q.)	0	100	1	1	100
ALUMÍNIO - µg/L Al	200	<10,0(l.q.)	<10,0(l.q.)	0	100	1	1	100
ANTIMÓNIO - µg/L Sb	5,0	<1,0(l.q.)	<1,0(l.q.)	0	100	1	1	100
ARSÉNIO - µg/L As	10	<1,0(l.q.)	<1,0(l.q.)	0	100	1	1	100
BENZENO - µg/L C6H6	1,0	<0,20(l.q.)	<0,20(l.q.)	0	100	1	1	100
BORO - mg/L B	1,0	<0,010(l.q.)	<0,010(l.q.)	0	100	1	1	100
BROMATOS - µg/L BrO3	10	<3,0(l.q.)	<3,0(l.q.)	0	100	1	1	100
CÁDMIO - µg/L Cd	5,0	<0,40(l.q.)	<0,40(l.q.)	0	100	1	1	100
CÁLCIO - mg/L Ca	---	8,8	8,8	0	100	1	1	100
CIANETOS - µg/L CN	50	<5(l.q.)	<5(l.q.)	0	100	1	1	100
CLORETOS - mg/L Cl	250	2,5	2,5	0	100	1	1	100
CROMIO - µg/L Cr	50	<1,0(l.q.)	<1,0(l.q.)	0	100	1	1	100
1,2-DICLOROETANO - µg/L ClH2CH2Cl	3,0	<0,750(l.q.)	<0,750(l.q.)	0	100	1	1	100
DUREZA TOTAL - mg/L CaCO3	---	26	26	0	100	1	1	100
FERRO - µg/L Fe	200	<40(l.q.)	<40(l.q.)	0	100	1	1	100
FLUORETOS - mg/L F	1,5	<0,4(l.q.)	<0,4(l.q.)	0	100	1	1	100
MAGNÉSIO - mg/L Mg	---	<2,0(l.q.)	<2,0(l.q.)	0	100	1	1	100
NITRITOS - mg/L NO2	0,5	<0,04(l.q.)	<0,04(l.q.)	0	100	1	1	100
MERCÚRIO - µg/L Hg	10	<0,010(l.q.)	<0,010(l.q.)	0	100	1	1	100
SELÉNIO - µg/L Se	10	<1,0(l.q.)	<1,0(l.q.)	0	100	1	1	100
SÓDIO - mg/L Na	200	1,92	1,92	0	100	1	1	100
SULFATOS - mg/L SO4	250	<10(l.q.)	<10(l.q.)	0	100	1	1	100
TETRACLOROETENO - µg/L	---	<0,20(l.q.)	<0,20(l.q.)	0	100	1	1	100
TRICLOROETENO - µg/L	---	<0,10(l.q.)	<0,10(l.q.)	0	100	1	1	100
CLOROFÓRMIO - µg/L	---	0,46	0,46	0	100	1	1	100
BROMOFÓRMIO - µg/L	---	<0,20(l.q.)	<0,20(l.q.)	0	100	1	1	100
BROMODICLOROMETANO - µg/L	---	0,11	0,11	0	100	1	1	100
DIBROMOCLOMETANO - µg/L	---	<0,10(l.q.)	<0,10(l.q.)	0	100	1	1	100
SOMA TETRA E TRICLOROETENO - µg/L	10	<0,30(l.q.)	<0,30(l.q.)	0	100	1	1	100
SOMA TRIHALOMETANOS - µg/L	70	0,57	0,57	0	100	1	1	100
BENZO(a)PIRENO - µg/L	0,01	<0,003(l.q.)	<0,003(l.q.)	0	100	1	1	100
BENZO(b)FLUORANTENO - µg/L	---	<0,02(l.q.)	<0,02(l.q.)	0	100	1	1	100
BENZO(g,h,i)PERILENO - µg/L	---	<0,02(l.q.)	<0,02(l.q.)	0	100	1	1	100
BENZO(k)FLUORANTENO - µg/L	---	<0,02(l.q.)	<0,02(l.q.)	0	100	1	1	100
INDENO(1,2,3-cd)PIRENO - µg/L	---	<0,02(l.q.)	<0,02(l.q.)	0	100	1	1	100
SOMA PAH - µg/L	0,10	<0,0200(l.q.)	<0,0200(l.q.)	0	100	1	1	100

NOTA 1: Parâmetro analisado pela entidade gestora em alta (identificar a EG em alta)

Informação complementar relativa à averiguação das situações de incumprimento dos VP (causas e medidas correctivas):

Parâmetro	Ponto de Amostragem	Data da colheita	Resultado	Valor Paramétrico	Causas	Medidas Correctivas
Baterias coliformes	Casa 6	16/11/2022	42	0	Dosagem inadequada de reagente	Correção da dosagem de reagente no tratamento. No dia 30/11/2022 realizou-se contra análise e o resultado estava todos conformes com a Legislação.
Escherichia Coli	Casa 6	16/11/2022	35	0	Dosagem inadequada de reagente	Correção da dosagem de reagente no tratamento. No dia 30/11/2022 realizou-se contra análise e o resultado estava todos conformes com a Legislação.
Enterococos	Casa 6	16/11/2022	48	0	Dosagem inadequada de reagente	Correção da dosagem de reagente no tratamento. No dia 30/11/2022 realizou-se contra análise e o resultado estava todos conformes com a Legislação.

	DADOS DO CONTROLO DA QUALIDADE DA ÁGUA PARA CONSUMO HUMANO NA ZONA DE ABASTECIMENTO DO CONCELHO DE BRAGANÇA	EDITAL n.º 4/2022
	ZONA DE ABASTECIMENTO: Freixeda	4º TRIMESTRE 01 de Outubro a 31 de Dezembro

Em conformidade com o Decreto-Lei n.º 306/2007, de 27 de Agosto, alterado pelo Decreto-Lei n.º 152/2017, de 7 de Dezembro, procedeu-se à verificação da qualidade da água da rede pública, através de análises periódicas na torneira do consumidor, segundo o Programa de Controlo da Qualidade da Água (PCQA) aprovado pela autoridade competente (ERSAR).

Parâmetros (unidades)	Valor Paramétrico (VP) fixado no DL 306/2007	Valores obtidos		N.º de Análises superiores ao VP	% Cumprimento do VP	N.º Análises PCQA		% de Análises realizadas
		Valor mínimo	Valor máximo			Agendadas	Realizadas	
Pesquisa e quantificação de Escherichia coli - UFC/100 mL	0	0	0	0	100	2	2	100
Pesquisa e quantificação de Bactérias Coliformes - UFC/100 mL	0	0	0	0	100	2	2	100
CLORO RESIDUAL LIVRE (in loco) - mg/L Cl ₂	---	0,4	0,5	0	100	2	2	100
Enumeração de microrganismos viáveis-número de colónias a (22±2) °C - UFC/mL	Sem Alteração Anormal	Não detectado	Não detectado	0	100	1	1	100
Enumeração de microrganismos viáveis-número de colónias a (36±2) °C - UFC/mL	Sem Alteração Anormal	Não detectado	Não detectado	0	100	1	1	100
CONDUTIVIDADE (a 20°C) - µS/cm	2500	140	140	0	100	1	1	100
COR - mg/L escala Pt/Co	20	<5(l.q.)	<5(l.q.)	0	100	1	1	100
pH - Unidades de pH	6,5-9,5	6,5 (22 °C)	6,5 (22 °C)	0	100	1	1	100
CHEIRO, a 25°C - Factor de Diluição	3	<1	<1	0	100	1	1	100
SABOR, a 25°C - Factor de Diluição	3	<1	<1	0	100	1	1	100
TURVAÇÃO - UNT	1	1,8	1,8	0	100	1	1	100
Pesquisa e quantificação de Enterococos Intestinais - UFC/100mL	0	0	0	0	100	1	1	100
MANGANÉS - µg/L Mn	50	≤10(l.q.)	≤10(l.q.)	0	100	1	1	100

NOTA 1: Parâmetro analisado pela entidade gestora em alta (identificar a EG em alta)

Informação complementar relativa à averiguação das situações de incumprimento dos VP (causas e medidas correctivas):


Em conformidade com o Decreto-Lei n.º 306/2007, de 27 de Agosto, alterado pelo Decreto-Lei n.º 152/2017, de 7 de Dezembro, procedeu-se à verificação da qualidade da água da rede pública, através de análises periódicas na torneira do consumidor, segundo o Programa de Controlo da Qualidade da Água (PCQA) aprovado pela autoridade competente (ERSAR).

Parâmetros (unidades)	Valor Paramétrico (VP) fixado no DL 306/2007	Valores obtidos		N.º de Análises superiores ao VP	% Cumprimento do VP	N.º Análises PCQA		% de Análises realizadas
		Valor mínimo	Valor máximo			Agendadas	Realizadas	
Pesquisa e quantificação de Escherichia coli - UFC/100 mL	0	0	0	0	100	2	2	100
Pesquisa e quantificação de Bactérias Coliformes - UFC/100 mL	0	0	0	0	100	2	2	100
CLORO RESIDUAL LIVRE (in loco) - mg/L Cl2	---	<0,1(l.q.)	0,1	0	100	2	2	100
AMÓNIO - mg/L NH4	0,50	<0,1(l.q.)	<0,1(l.q.)	0	100	1	1	100
Enumeração de microrganismos viáveis-número de colónias a (22±2) °C - UFC/mL	Sem Alteração Anormal	Não detectado	Não detectado	0	100	1	1	100
Enumeração de microrganismos viáveis-número de colónias a (36±2) °C - UFC/mL	Sem Alteração Anormal	Não detectado	Não detectado	0	100	1	1	100
CONDUTIVIDADE (a 20°C) - µS/cm	2500	59	59	0	100	1	1	100
Pesquisa e quantificação de Clostridium perfringens - UFC/100 mL	0	0	0	0	100	1	1	100
COR - mg/L escala Pt/Co	20	<5(l.q.)	<5(l.q.)	0	100	1	1	100
pH - Unidades de pH	6,5-9,5	7,2 (22 °C)	7,2 (22 °C)	0	100	1	1	100
MANGANÊS - µg/L Mn	50	3,97	3,97	0	100	1	1	100
NITRATOS - mg/L NO3	50	<4(l.q.)	<4(l.q.)	0	100	1	1	100
OXIDABILIDADE - mg/L O2	5,0	1,0	1,0	0	100	1	1	100
CHEIRO, a 25°C - Factor de Diluição	3	<1	<1	0	100	1	1	100
SABOR, a 25°C - Factor de Diluição	3	<1	<1	0	100	1	1	100
TURVAÇÃO - UNT	1	≤0,50(l.q.)	≤0,50(l.q.)	0	100	1	1	100
COBRE - µg/L Cu	2000	0,0186	0,0186	0	100	1	1	100
Pesquisa e quantificação de Enterococos Intestinais - UFC/100mL	0	0	0	0	100	1	1	100
NIQUEL - µg/L Ni	20	<2,0(l.q.)	<2,0(l.q.)	0	100	1	1	100
α-TOTAL - Bq/L	---	<0,04(l.d.)	<0,04(l.d.)	0	100	1	1	100
DOSE INDICATIVA TOTAL - mSv/ano	0,10	<0,10	<0,10	0	100	1	1	100
RADÃO - Bq/L	500	37,2	37,2	0	100	1	1	100
CHUMBO - µg/L Pb	10	<1,0(l.q.)	<1,0(l.q.)	0	100	1	1	100
ALUMÍNIO - µg/L Al	200	<10,0(l.q.)	<10,0(l.q.)	0	100	1	1	100
ANTIMÓNIO - µg/L Sb	5,0	<1,0(l.q.)	<1,0(l.q.)	0	100	1	1	100
ARSÉNIO - µg/L As	10	18,9	18,9	1	0	1	1	100
BENZENO - µg/L C6H6	1,0	<0,20(l.q.)	<0,20(l.q.)	0	100	1	1	100
BENZO(a)PIRENO - µg/L	0,01	<0,003(l.q.)	<0,003(l.q.)	0	100	1	1	100
BORO - mg/L B	1,0	<0,010(l.q.)	<0,010(l.q.)	0	100	1	1	100
BROMATOS - µg/L BrO3	10	<3,0(l.q.)	<3,0(l.q.)	0	100	1	1	100
CÁDMIO - µg/L Cd	5,0	<0,40(l.q.)	<0,40(l.q.)	0	100	1	1	100
CÁLCIO - mg/L Ca	---	5,0	5,0	0	100	1	1	100
CIANETOS - µg/L CN	50	<5(l.q.)	<5(l.q.)	0	100	1	1	100
CLORETOS - mg/L Cl	250	4,6	4,6	0	100	1	1	100
CRÓMIO - µg/L Cr	50	<1,0(l.q.)	<1,0(l.q.)	0	100	1	1	100
1,2-DICLOROETANO - µg/L ClCH2CH2Cl	3,0	<0,750(l.q.)	<0,750(l.q.)	0	100	1	1	100
DUREZA TOTAL - mg/L CaCO3	---	14	14	0	100	1	1	100
FERRO - µg/L Fe	200	<40(l.q.)	<40(l.q.)	0	100	1	1	100
FLUORETOS - mg/L F	1,5	<0,4(l.q.)	<0,4(l.q.)	0	100	1	1	100
BENZO(b)FLUORANTENO - µg/L	---	<0,006(l.q.)	<0,006(l.q.)	0	100	1	1	100
BENZO(g,h,i)PERILENO - µg/L	---	<0,010(l.q.)	<0,010(l.q.)	0	100	1	1	100
BENZO(k)FLUORANTENO - µg/L	---	<0,003(l.q.)	<0,003(l.q.)	0	100	1	1	100
INDENO(1,2,3-cd)PIRENO - µg/L	---	<0,012(l.q.)	<0,012(l.q.)	0	100	1	1	100
SOMA PAHs - µg/L	0,10	<0,012(l.q.)	<0,012(l.q.)	0	100	1	1	100
MAGNÉSIO - mg/L Mg	---	<2,0(l.q.)	<2,0(l.q.)	0	100	1	1	100
NITRITOS - mg/L NO2	0,5	<0,04(l.q.)	<0,04(l.q.)	0	100	1	1	100
MERCÚRIO - µg/L Hg	1,0	<0,010(l.q.)	<0,010(l.q.)	0	100	1	1	100
SELÉNIO - µg/L Se	10	<1,0(l.q.)	<1,0(l.q.)	0	100	1	1	100
SÓDIO - mg/L Na	200	6,88	6,88	0	100	1	1	100
SULFATOS - mg/L SO4	250	<10(l.q.)	<10(l.q.)	0	100	1	1	100
TETRACLOROETENO - µg/L	---	<0,20(l.q.)	<0,20(l.q.)	0	100	1	1	100
TRICLOROETENO - µg/L	---	<0,10(l.q.)	<0,10(l.q.)	0	100	1	1	100
COLORIFORMIO - µg/L	---	<0,10(l.q.)	<0,10(l.q.)	0	100	1	1	100
BROMOFÓRMIO - µg/L	---	1,69	1,69	0	100	1	1	100
BROMODICLOROMETANO - µg/L	---	0,15	0,15	0	100	1	1	100
DIBROMOCOLOROMETANO - µg/L	---	0,92	0,92	0	100	1	1	100
SOMA TETRA E TRICLOROETENO - µg/L	10	<0,30(l.q.)	<0,30(l.q.)	0	100	1	1	100
SOMA TRIHALOMETANOS - µg/L	70	2,76	2,76	0	100	1	1	100
OMETOATO - µg/L	0,10	<0,030(l.q.)	<0,030(l.q.)	0	100	1	1	100
PESTICIDAS TOTAIS - µg/L	0,5	<0,10(l.q.)	<0,10(l.q.)	0	100	1	1	100
DIMETOATO - µg/L	0,10	<0,030(l.q.)	<0,030(l.q.)	0	100	1	1	100
MCPA - µg/L	0,10	<0,030(l.q.)	<0,030(l.q.)	0	100	1	1	100
IMIDACLOPRIDE - µg/L	0,10	<0,030(l.q.)	<0,030(l.q.)	0	100	1	1	100
DESETILTERBUTILAZINA - µg/L	0,10	<0,030(l.q.)	<0,030(l.q.)	0	100	1	1	100
TERBUTILAZINA - µg/L	0,10	<0,030(l.q.)	<0,030(l.q.)	0	100	1	1	100

NOTA 1: Parâmetro analisado pela entidade gestora em alta (identificar a EG em alta)

Informação complementar relativa à averiguação das situações de incumprimento dos VP (causas e medidas correctivas):

Parâmetro	Ponto de Amostragem	Data da colheita	Resultado	Valor Paramétrico	Causas	Medidas Correctivas
Arsénio	Cervejaria 2000	19/10/2022	18,9	10,49	Características naturais (hidrogeológicas) da origem da água	No dia 09/11/2022 realizou-se contra análise a e o processo de investigação e os resultados estava todos conformes com a Legislação. Irá-se efetuar a monitorização mensal desta ZA.


	DADOS DO CONTROLO DA QUALIDADE DA ÁGUA PARA CONSUMO HUMANO NA ZONA DE ABASTECIMENTO DO CONCELHO DE BRAGANÇA	EDITAL n.º 4/2022
	ZONA DE ABASTECIMENTO: Frieira	4º TRIMESTRE 01 de Outubro a 31 de Dezembro

Em conformidade com o Decreto-Lei n.º 306/2007, de 27 de Agosto, alterado pelo Decreto-Lei n.º 152/2017, de 7 de Dezembro, procedeu-se à verificação da qualidade da água da rede pública, através de análises periódicas na torneira do consumidor, segundo o Programa de Controlo da Qualidade da Água (PCQA) aprovado pela autoridade competente (ERSAR).

Parâmetros (unidades)	Valor Paramétrico (VP) fixado no DL 306/2007	Valores obtidos		N.º de Análises superiores ao VP	% Cumprimento do VP	N.º Análises PCQA		% de Análises realizadas
		Valor mínimo	Valor máximo			Agendadas	Realizadas	
Pesquisa e quantificação de Escherichia coli - UFC/100 mL	0	0	0	0	100	2	2	100
Pesquisa e quantificação de Bactérias Coliformes - UFC/100 mL	0	0	0	0	100	2	2	100
COLORO RESIDUAL LIVRE (in loco) - mg/L Cl2	---	0,2	0,2	0	100	2	2	100

NOTA 1: Parâmetro analisado pela entidade gestora em alta (identificar a EG em alta)

Informação complementar relativa à averiguação das situações de incumprimento dos VP (causas e medidas correctivas):


	DADOS DO CONTROLO DA QUALIDADE DA ÁGUA PARA CONSUMO HUMANO NA ZONA DE ABASTECIMENTO DO CONCELHO DE BRAGANÇA	EDITAL n.º 4/2022
	ZONA DE ABASTECIMENTO: Gondosende	4º TRIMESTRE 01 de Outubro a 31 de Dezembro

Em conformidade com o Decreto-Lei n.º 306/2007, de 27 de Agosto, alterado pelo Decreto-Lei n.º 152/2017, de 7 de Dezembro, procedeu-se à verificação da qualidade da água da rede pública, através de análises periódicas na torneira do consumidor, segundo o Programa de Controlo da Qualidade da Água (PCQA) aprovado pela autoridade competente (ERSAR).

Parâmetros (unidades)	Valor Paramétrico (VP) fixado no DL 306/2007	Valores obtidos		N.º de Análises superiores ao VP	% Cumprimento do VP	N.º Análises PCQA		% de Análises realizadas
		Valor mínimo	Valor máximo			Agendadas	Realizadas	
Pesquisa e quantificação de Escherichia coli - UFC/100 mL	0	0	0	0	100	2	2	100
Pesquisa e quantificação de Bactérias Coliformes - UFC/100 mL	0	0	0	0	100	2	2	100
CLORO RESIDUAL LIVRE (in loco) - mg/L Cl2	---	0,2	0,4	0	100	2	2	100
AMÓNIO - mg/L NH4	0,50	<0,1(l.q.)	<0,1(l.q.)	0	100	1	1	100
Enumeração de microrganismos viáveis-número de colónias a (22±2) °C - UFC/mL	Sem Alteração Anormal	Não detectado	Não detectado	0	100	1	1	100
Enumeração de microrganismos viáveis-número de colónias a (36±2) °C - UFC/mL	Sem Alteração Anormal	Não detectado	Não detectado	0	100	1	1	100
CONDUTIVIDADE (a 20°C) - µS/cm	2500	2,2e+2	2,2e+2	0	100	1	1	100
Pesquisa e quantificação de Clostridium perfringens - UFC/100 mL	0	0	0	0	100	1	1	100
COR - mg/L escala Pt/Co	20	≤5(l.q.)	≤5(l.q.)	0	100	1	1	100
pH - Unidades de pH	6,5-9,5	6,6 (22 °C)	6,6 (22 °C)	0	100	1	1	100
MANGANÉS - µg/L Mn	50	<0,50(l.q.)	<0,50(l.q.)	0	100	1	1	100
NITRATOS - mg/L NO3	50	13	13	0	100	1	1	100
OXIDABILIDADE - mg/L O2	5,0	<0,9(l.q.)	<0,9(l.q.)	0	100	1	1	100
CHEIRO, a 25°C - Factor de Diluição	3	<1	<1	0	100	1	1	100
SABOR, a 25°C - Factor de Diluição	3	<1	<1	0	100	1	1	100
TURVAÇÃO - UNT	1	<0,50(l.q.)	<0,50(l.q.)	0	100	1	1	100
COBRE - µg/L Cu	2000	0,0016	0,0016	0	100	1	1	100
Pesquisa e quantificação de Enterococos Intestinais - UFC/100mL	0	0	0	0	100	1	1	100
NÍQUEL - µg/L Ni	20	<2,0(l.q.)	<2,0(l.q.)	0	100	1	1	100
α-TOTAL - Bq/L	---	<0,04(l.q.)	<0,04(l.q.)	0	100	1	1	100
DOSE INDICATIVA TOTAL - mSv/ano	0,10	<0,10	<0,10	0	100	1	1	100
RADÃO - Bq/L	500	<10,0(l.q.)	<10,0(l.q.)	0	100	1	1	100
CHUMBO - µg/L Pb	10	<1,0(l.q.)	<1,0(l.q.)	0	100	1	1	100
ALUMÍNIO - µg/L Al	200	<10,0(l.q.)	<10,0(l.q.)	0	100	1	1	100
ANTIMÓNIO - µg/L Sb	5,0	<1,0(l.q.)	<1,0(l.q.)	0	100	1	1	100
ARSÊNIO - µg/L As	10	<1,0(l.q.)	<1,0(l.q.)	0	100	1	1	100
BENZENO - µg/L C6H6	1,0	<0,20(l.q.)	<0,20(l.q.)	0	100	1	1	100
BORO - mg/L B	1,0	<0,010(l.q.)	<0,010(l.q.)	0	100	1	1	100
BROMATOS - µg/L BrO3	10	<3,0(l.q.)	<3,0(l.q.)	0	100	1	1	100
CÁDMIO - µg/L Cd	5,0	<0,40(l.q.)	<0,40(l.q.)	0	100	1	1	100
CÁLCIO - mg/L Ca	---	22	22	0	100	1	1	100
CIANETOS - µg/L CN	50	<5(l.q.)	<5(l.q.)	0	100	1	1	100
CLORETOS - mg/L Cl	250	6,2	6,2	0	100	1	1	100
CRÓMIO - µg/L Cr	50	<1,0(l.q.)	<1,0(l.q.)	0	100	1	1	100
1,2-DICLOROETANO - µg/L ClH2CH2Cl	3,0	<0,750(l.q.)	<0,750(l.q.)	0	100	1	1	100
DUREZA TOTAL - mg/L CaCO3	---	107	107	0	100	1	1	100
FERRO - µg/L Fe	200	<40(l.q.)	<40(l.q.)	0	100	1	1	100
FLUORETOS - mg/L F	1,5	<0,4(l.q.)	<0,4(l.q.)	0	100	1	1	100
MAGNÉSIO - mg/L Mg	---	12,7	12,7	0	100	1	1	100
NITRITOS - mg/L NO2	0,5	<0,04(l.q.)	<0,04(l.q.)	0	100	1	1	100
MERCÚRIO - µg/L Hg	1,0	<0,010(l.q.)	<0,010(l.q.)	0	100	1	1	100
SELÉNIO - µg/L Se	10	<1,0(l.q.)	<1,0(l.q.)	0	100	1	1	100
SÓDIO - mg/L Na	200	13,4	13,4	0	100	1	1	100
SULFATOS - mg/L SO4	250	<10(l.q.)	<10(l.q.)	0	100	1	1	100
TETRACLOROETENO - µg/L	---	<0,20(l.q.)	<0,20(l.q.)	0	100	1	1	100
TRICLOROETENO - µg/L	---	<0,10(l.q.)	<0,10(l.q.)	0	100	1	1	100
CLOROFÓRMIO - µg/L	---	0,3	0,3	0	100	1	1	100
BROMOFÓRMIO - µg/L	---	0,22	0,22	0	100	1	1	100
BROMODICLOROMETANO - µg/L	---	0,68	0,68	0	100	1	1	100
DIBROMOCOLOROMETANO - µg/L	---	0,96	0,96	0	100	1	1	100
SOMA TETRA E TRICLOROETENO - µg/L	10	<0,30(l.q.)	<0,30(l.q.)	0	100	1	1	100
SOMA TRIHALOMETANOS - µg/L	70	2,16	2,16	0	100	1	1	100
BENZO(a)PIRENO - µg/L	0,01	<0,003(l.q.)	<0,003(l.q.)	0	100	1	1	100
BENZO(b)FLUORANTENO - µg/L	---	<0,02(l.q.)	<0,02(l.q.)	0	100	1	1	100
BENZO(ghi)PERILENO - µg/L	---	<0,02(l.q.)	<0,02(l.q.)	0	100	1	1	100
BENZO(k)FLUORANTENO - µg/L	---	<0,02(l.q.)	<0,02(l.q.)	0	100	1	1	100
INDENO(1,2,3-cd)PIRENO - µg/L	---	<0,02(l.q.)	<0,02(l.q.)	0	100	1	1	100
SOMA PAH - µg/L	0,10	<0,0200(l.q.)	<0,0200(l.q.)	0	100	1	1	100

NOTA 1: Parâmetro analisado pela entidade gestora em alta (identificar a EG em alta)

Informação complementar relativa à averiguação das situações de incumprimento dos VP (causas e medidas correctivas):


	DADOS DO CONTROLO DA QUALIDADE DA ÁGUA PARA CONSUMO HUMANO NA ZONA DE ABASTECIMENTO DO CONCELHO DE BRAGANÇA	EDITAL n.º 4/2022
	ZONA DE ABASTECIMENTO: Grandais	4º TRIMESTRE 01 de Outubro a 31 de Dezembro

Em conformidade com o Decreto-Lei n.º 306/2007, de 27 de Agosto, alterado pelo Decreto-Lei n.º 152/2017, de 7 de Dezembro, procedeu-se à verificação da qualidade da água da rede pública, através de análises periódicas na torneira do consumidor, segundo o Programa de Controlo da Qualidade da Água (PCQA) aprovado pela autoridade competente (ERSAR).

Parâmetros (unidades)	Valor Paramétrico (VP) fixado no DL 306/2007	Valores obtidos		N.º de Análises superiores ao VP	% Cumprimento do VP	N.º Análises PCQA		% de Análises realizadas
		Valor mínimo	Valor máximo			Agendadas	Realizadas	
Pesquisa e quantificação de Escherichia coli - UFC/100 mL	0	0	0	0	100	2	2	100
Pesquisa e quantificação de Bactérias Coliformes - UFC/100 mL	0	0	0	0	100	2	2	100
CLORO RESIDUAL LIVRE (in loco) - mg/L Cl2	---	0,3	0,5	0	100	2	2	100
AMÓNIO - mg/L NH4	0,50	<0,1(l.q.)	<0,1(l.q.)	0	100	1	1	100
Enumeração de microrganismos viáveis-número de colónias a (22±2) °C - UFC/mL	Sem Alteração Anormal	Não detectado	Não detectado	0	100	1	1	100
Enumeração de microrganismos viáveis-número de colónias a (36±2) °C - UFC/mL	Sem Alteração Anormal	Não detectado	Não detectado	0	100	1	1	100
CONDUTIVIDADE (a 20°C) - µS/cm	2500	2,2e+2	2,2e+2	0	100	1	1	100
Pesquisa e quantificação de Clostridium perfringens - UFC/100 mL	0	0	0	0	100	1	1	100
COR - mg/L escala Pt/Co	20	<5(l.q.)	<5(l.q.)	0	100	1	1	100
pH - Unidades de pH	6,5-9,5	7,4 (22 °C)	7,4 (22 °C)	0	100	1	1	100
MANGANÉS - µg/L Mn	50	<0,50(l.q.)	<0,50(l.q.)	0	100	1	1	100
NITRATOS - mg/L NO3	50	<4(l.q.)	<4(l.q.)	0	100	1	1	100
OXIDABILIDADE - mg/L O2	5,0	1,0	1,0	0	100	1	1	100
CHEIRO, a 25°C - Factor de Diluição	3	<1	<1	0	100	1	1	100
SABOR, a 25°C - Factor de Diluição	3	<1	<1	0	100	1	1	100
TURVAÇÃO - UNT	1	<0,50(l.q.)	<0,50(l.q.)	0	100	1	1	100
COBRE - µg/L Cu	2000	0,0034	0,0034	0	100	1	1	100
Pesquisa e quantificação de Enterococos Intestinais - UFC/100mL	0	0	0	0	100	1	1	100
NÍQUEL - µg/L Ni	20	<2,0(l.q.)	<2,0(l.q.)	0	100	1	1	100
α-TOTAL - Bq/L	---	<0,04(l.q.)	<0,04(l.q.)	0	100	1	1	100
DOSE INDICATIVA TOTAL - mSv/ano	0,10	<0,10	<0,10	0	100	1	1	100
RADÃO - Bq/L	500	<10,0(l.q.)	<10,0(l.q.)	0	100	1	1	100
CHUMBO - µg/L Pb	10	<1,0(l.q.)	<1,0(l.q.)	0	100	1	1	100
ALUMÍNIO - µg/L Al	200	<10,0(l.q.)	<10,0(l.q.)	0	100	1	1	100
ANTIMÓNIO - µg/L Sb	5,0	<1,0(l.q.)	<1,0(l.q.)	0	100	1	1	100
ARSÉNIO - µg/L As	10	<1,0(l.q.)	<1,0(l.q.)	0	100	1	1	100
BENZENO - µg/L C6H6	1,0	<0,20(l.q.)	<0,20(l.q.)	0	100	1	1	100
BORO - mg/L B	1,0	<0,010(l.q.)	<0,010(l.q.)	0	100	1	1	100
BROMATOS - µg/L BrO3	10	<3,0(l.q.)	<3,0(l.q.)	0	100	1	1	100
CÁDMIO - µg/L Cd	5,0	<0,40(l.q.)	<0,40(l.q.)	0	100	1	1	100
CÁLCIO - mg/L Ca	---	24	24	0	100	1	1	100
CIANETOS - µg/L CN	50	<5(l.q.)	<5(l.q.)	0	100	1	1	100
CLORETOS - mg/L Cl	250	3,9	3,9	0	100	1	1	100
CROMIO - µg/L Cr	50	<1,0(l.q.)	<1,0(l.q.)	0	100	1	1	100
1,2-DICLOROETANO - µg/L ClCH2CH2Cl	3,0	<0,750(l.q.)	<0,750(l.q.)	0	100	1	1	100
DUREZA TOTAL - mg/L CaCO3	---	114	114	0	100	1	1	100
FERRO - µg/L Fe	200	<40(l.q.)	<40(l.q.)	0	100	1	1	100
FLUORETOS - mg/L F	1,5	<0,4(l.q.)	<0,4(l.q.)	0	100	1	1	100
MAGNÉSIO - mg/L Mg	---	13,0	13,0	0	100	1	1	100
NITRITOS - mg/L NO2	0,5	<0,04(l.q.)	<0,04(l.q.)	0	100	1	1	100
MERCÚRIO - µg/L Hg	1,0	<0,010(l.q.)	<0,010(l.q.)	0	100	1	1	100
SELÉNIO - µg/L Se	10	<1,0(l.q.)	<1,0(l.q.)	0	100	1	1	100
SÓDIO - mg/L Na	200	4,76	4,76	0	100	1	1	100
SULFATOS - mg/L SO4	250	<10(l.q.)	<10(l.q.)	0	100	1	1	100
TETRACLOROETENO - µg/L	---	<0,20(l.q.)	<0,20(l.q.)	0	100	1	1	100
TRICLOROETENO - µg/L	---	<0,10(l.q.)	<0,10(l.q.)	0	100	1	1	100
CLOROFÓRMIO - µg/L	---	0,36	0,36	0	100	1	1	100
BROMOFÓRMIO - µg/L	---	0,25	0,25	0	100	1	1	100
BROMODICLOROMETANO - µg/L	---	0,59	0,59	0	100	1	1	100
DIBROMOCOLOROMETANO - µg/L	---	0,86	0,86	0	100	1	1	100
SOMA TETRA E TRICLOROETENO - µg/L	10	<0,30(l.q.)	<0,30(l.q.)	0	100	1	1	100
SOMA TRIHALOMETANOS - µg/L	70	2,06	2,06	0	100	1	1	100
BENZO(a)PIRENO - µg/L	0,01	<0,003(l.q.)	<0,003(l.q.)	0	100	1	1	100
BENZO(b)FLUORANTENO - µg/L	---	<0,02(l.q.)	<0,02(l.q.)	0	100	1	1	100
BENZO(g,h,i)PERILENO - µg/L	---	<0,02(l.q.)	<0,02(l.q.)	0	100	1	1	100
BENZO(k)FLUORANTENO - µg/L	---	<0,02(l.q.)	<0,02(l.q.)	0	100	1	1	100
INDENO(1,2,3-cd)PIRENO - µg/L	---	<0,02(l.q.)	<0,02(l.q.)	0	100	1	1	100
SOMA PAH - µg/L	0,10	<0,0200(l.q.)	<0,0200(l.q.)	0	100	1	1	100

NOTA 1: Parâmetro analisado pela entidade gestora em alta (identificar a EG em alta)

Informação complementar relativa à averiguação das situações de incumprimento dos VP (causas e medidas correctivas):


	DADOS DO CONTROLO DA QUALIDADE DA ÁGUA PARA CONSUMO HUMANO NA ZONA DE ABASTECIMENTO DO CONCELHO DE BRAGANÇA	EDITAL n.º 4/2022
	ZONA DE ABASTECIMENTO: Grijó de Parada	4º TRIMESTRE 01 de Outubro a 31 de Dezembro

Em conformidade com o Decreto-Lei n.º 306/2007, de 27 de Agosto, alterado pelo Decreto-Lei n.º 152/2017, de 7 de Dezembro, procedeu-se à verificação da qualidade da água da rede pública, através de análises periódicas na torneira do consumidor, segundo o Programa de Controlo da Qualidade da Água (PCQA) aprovado pela autoridade competente (ERSAR).

Parâmetros (unidades)	Valor Paramétrico (VP) fixado no DL 306/2007	Valores obtidos		N.º de Análises superiores ao VP	% Cumprimento do VP	N.º Análises PCQA		% de Análises realizadas
		Valor mínimo	Valor máximo			Agendadas	Realizadas	
Pesquisa e quantificação de Escherichia coli - UFC/100 mL	0	0	0	0	100	2	2	100
Pesquisa e quantificação de Bactérias Coliformes - UFC/100 mL	0	0	0	0	100	2	2	100
CLORO RESIDUAL LIVRE (in loco) - mg/L Cl2	---	0,2	0,2	0	100	2	2	100

NOTA 1: Parâmetro analisado pela entidade gestora em alta (identificar a EG em alta)

Informação complementar relativa à averiguação das situações de incumprimento dos VP (causas e medidas correctivas):


	DADOS DO CONTROLO DA QUALIDADE DA ÁGUA PARA CONSUMO HUMANO NA ZONA DE ABASTECIMENTO DO CONCELHO DE BRAGANÇA	EDITAL n.º 4/2022
	ZONA DE ABASTECIMENTO: Guadramil	4º TRIMESTRE 01 de Outubro a 31 de Dezembro

Em conformidade com o Decreto-Lei n.º 306/2007, de 27 de Agosto, alterado pelo Decreto-Lei n.º 152/2017, de 7 de Dezembro, procedeu-se à verificação da qualidade da água da rede pública, através de análises periódicas na torneira do consumidor, segundo o Programa de Controlo da Qualidade da Água (PCQA) aprovado pela autoridade competente (ERSAR).

Parâmetros (unidades)	Valor Paramétrico (VP) fixado no DL 306/2007	Valores obtidos		N.º de Análises superiores ao VP	% Cumprimento do VP	N.º Análises PCQA		% de Análises realizadas
		Valor mínimo	Valor máximo			Agendadas	Realizadas	
Pesquisa e quantificação de Escherichia coli - UFC/100 mL	0	0	0	0	100	1	1	100
Pesquisa e quantificação de Bactérias Coliformes - UFC/100 mL	0	0	0	0	100	1	1	100
COLORO RESIDUAL LIVRE (in loco) - mg/L Cl2	---	0,5	0,5	0	100	1	1	100

NOTA 1: Parâmetro analisado pela entidade gestora em alta (identificar a EG em alta)

Informação complementar relativa à averiguação das situações de incumprimento dos VP (causas e medidas correctivas):


	DADOS DO CONTROLO DA QUALIDADE DA ÁGUA PARA CONSUMO HUMANO NA ZONA DE ABASTECIMENTO DO CONCELHO DE BRAGANÇA	EDITAL n.º 4/2022
	ZONA DE ABASTECIMENTO: Izeda	4º TRIMESTRE 01 de Outubro a 31 de Dezembro

Em conformidade com o Decreto-Lei n.º 306/2007, de 27 de Agosto, alterado pelo Decreto-Lei n.º 152/2017, de 7 de Dezembro, procedeu-se à verificação da qualidade da água da rede pública, através de análises periódicas na torneira do consumidor, segundo o Programa de Controlo da Qualidade da Água (PCQA) aprovado pela autoridade competente (ERSAR).

Parâmetros (unidades)	Valor Paramétrico (VP) fixado no DL 306/2007	Valores obtidos		N.º de Análises superiores ao VP	% Cumprimento do VP	N.º Análises PCQA		% de Análises realizadas
		Valor mínimo	Valor máximo			Agendadas	Realizadas	
Pesquisa e quantificação de Escherichia coli - UFC/100 mL	0	0	0	0	100	3	3	100
Pesquisa e quantificação de Bactérias Coliformes - UFC/100 mL	0	0	0	0	100	3	3	100
CLORO RESIDUAL LIVRE (in loco) - mg/L Cl2	---	0,3	0,4	0	100	3	3	100
Enumeração de microrganismos viáveis-número de colónias a (22±2) °C - UFC/mL	Sem Alteração Anormal	Não detectado	Não detectado	0	100	1	1	100
Enumeração de microrganismos viáveis-número de colónias a (36±2) °C - UFC/mL	Sem Alteração Anormal	Não detectado	Não detectado	0	100	1	1	100
CONDUTIVIDADE (a 20°C) - µS/cm	2500	109	109	0	100	1	1	100
Pesquisa e quantificação de Clostridium perfringens - UFC/100 mL	0	0	0	0	100	1	1	100
COR - mg/L escala Pt/Co	20	<5(l.q.)	<5(l.q.)	0	100	1	1	100
pH - Unidades de pH	6,5-9,5	7,4 (22 °C)	7,4 (22 °C)	0	100	1	1	100
CHEIRO, a 25°C - Factor de Diluição	3	<1	<1	0	100	1	1	100
SABOR, a 25°C - Factor de Diluição	3	<1	<1	0	100	1	1	100
TURVAÇÃO - UNT	1	<0,50(l.q.)	<0,50(l.q.)	0	100	1	1	100
Pesquisa e quantificação de Enterococos Intestinais - UFC/100mL	0	0	0	0	100	1	1	100
MANGANÉS - µg/L Mn	50	<10(l.q.)	<10(l.q.)	0	100	1	1	100

NOTA 1: Parâmetro analisado pela entidade gestora em alta (identificar a EG em alta)

Informação complementar relativa à averiguação das situações de incumprimento dos VP (causas e medidas correctivas):

	DADOS DO CONTROLO DA QUALIDADE DA ÁGUA PARA CONSUMO HUMANO NA ZONA DE ABASTECIMENTO DO CONCELHO DE BRAGANÇA	EDITAL n.º 4/2022
	ZONA DE ABASTECIMENTO: Labiados	4º TRIMESTRE 01 de Outubro a 31 de Dezembro


Em conformidade com o Decreto-Lei n.º 306/2007, de 27 de Agosto, alterado pelo Decreto-Lei n.º 152/2017, de 7 de Dezembro, procedeu-se à verificação da qualidade da água da rede pública, através de análises periódicas na torneira do consumidor, segundo o Programa de Controlo da Qualidade da Água (PCQA) aprovado pela autoridade competente (ERSAR).

Parâmetros (unidades)	Valor Paramétrico (VP) fixado no DL 306/2007	Valores obtidos		N.º de Análises superiores ao VP	% Cumprimento do VP	N.º Análises PCQA		% de Análises realizadas
		Valor mínimo	Valor máximo			Agendadas	Realizadas	
Pesquisa e quantificação de Escherichia coli - UFC/100 mL	0	0	0	0	100	1	1	100
Pesquisa e quantificação de Bactérias Coliformes - UFC/100 mL	0	0	0	0	100	1	1	100
CLORO RESIDUAL LIVRE (in loco) - mg/L Cl2	---	0,5	0,5	0	100	1	1	100
AMÓNIO - mg/L NH4	0,50	<0,1(l.q.)	<0,1(l.q.)	0	100	1	1	100
Enumeração de microrganismos viáveis-número de colónias a (22±2) °C - UFC/mL	Sem Alteração Anormal	Não detectado	Não detectado	0	100	1	1	100
Enumeração de microrganismos viáveis-número de colónias a (36±2) °C - UFC/mL	Sem Alteração Anormal	Não detectado	Não detectado	0	100	1	1	100
CONDUTIVIDADE (a 20°C) - µS/cm	2500	2,5e+2	2,5e+2	0	100	1	1	100
Pesquisa e quantificação de Clostridium perfringens - UFC/100 mL	0	0	0	0	100	1	1	100
COR - mg/L escala Pt/Co	20	<5(l.q.)	<5(l.q.)	0	100	1	1	100
pH - Unidades de pH	6,5-9,5	7,6 (22 °C)	7,6 (22 °C)	0	100	1	1	100
MANGANÉS - µg/L Mn	50	147	147	1	0	1	1	100
NITRATOS - mg/L NO3	50	<4(l.q.)	<4(l.q.)	0	100	1	1	100
OXIDABILIDADE - mg/L O2	5,0	<0,9(l.q.)	<0,9(l.q.)	0	100	1	1	100
CHEIRO, a 25°C - Factor de Diluição	3	<1	<1	0	100	1	1	100
SABOR, a 25°C - Factor de Diluição	3	<1	<1	0	100	1	1	100
TURVAÇÃO - UNT	1	<0,50(l.q.)	<0,50(l.q.)	0	100	1	1	100
COBRE - µg/L Cu	2000	0,0018	0,0018	0	100	1	1	100
Pesquisa e quantificação de Enterococos Intestinais - UFC/100mL	0	0	0	0	100	1	1	100
NÍQUEL - µg/L Ni	20	4	4	0	100	1	1	100
α-TOTAL - Bq/L	---	<0,04(l.q.)	<0,04(l.q.)	0	100	1	1	100
DOSE INDICATIVA TOTAL - mSv/ano	0,10	<0,10	<0,10	0	100	1	1	100
RADÃO - Bq/L	500	<10,0(l.q.)	<10,0(l.q.)	0	100	1	1	100
CHUMBO - µg/L Pb	10	<1,0(l.q.)	<1,0(l.q.)	0	100	1	1	100
ALUMÍNIO - µg/L Al	200	12,9	12,9	0	100	1	1	100
ANTIMÓNIO - µg/L Sb	5,0	<1,0(l.q.)	<1,0(l.q.)	0	100	1	1	100
ARSÊNIO - µg/L As	10	8,9	8,9	0	100	1	1	100
BENZENO - µg/L C6H6	1,0	<0,20(l.q.)	<0,20(l.q.)	0	100	1	1	100
BENZO(a)PIRENO - µg/L	0,01	<0,003(l.q.)	<0,003(l.q.)	0	100	1	1	100
BORO - mg/L B	1,0	<0,010(l.q.)	<0,010(l.q.)	0	100	1	1	100
BROMATOS - µg/L BrO3	10	<3,0(l.q.)	<3,0(l.q.)	0	100	1	1	100
CÁDMIO - µg/L Cd	5,0	<0,40(l.q.)	<0,40(l.q.)	0	100	1	1	100
CÁLCIO - mg/L Ca	---	35	35	0	100	1	1	100
CIANETOS - µg/L CN	250	<5(l.q.)	<5(l.q.)	0	100	1	1	100
CLORETOS - mg/L Cl	250	3,4	3,4	0	100	1	1	100
CROMIO - µg/L Cr	50	<1,0(l.q.)	<1,0(l.q.)	0	100	1	1	100
1,2-DICLOROETANO - µg/L ClH2CH2Cl	3,0	<0,750(l.q.)	<0,750(l.q.)	0	100	1	1	100
DUREZA TOTAL - mg/L CaCO3	---	133	133	0	100	1	1	100
FERRO - µg/L Fe	200	46	46	0	100	1	1	100
FLUORETOS - mg/L F	1,5	<0,4(l.q.)	<0,4(l.q.)	0	100	1	1	100
BENZO(b)FLUORANTENO - µg/L	---	<0,006(l.q.)	<0,006(l.q.)	0	100	1	1	100
BENZO(g,h,i)PERILENO - µg/L	---	<0,010(l.q.)	<0,010(l.q.)	0	100	1	1	100
BENZO(k)FLUORANTENO - µg/L	---	<0,003(l.q.)	<0,003(l.q.)	0	100	1	1	100
INDENO(1,2,3-cd)PIRENO - µg/L	---	<0,012(l.q.)	<0,012(l.q.)	0	100	1	1	100
SOMA PAHs - µg/L	0,10	<0,012(l.q.)	<0,012(l.q.)	0	100	1	1	100
MAGNÉSIO - mg/L Mg	---	11,3	11,3	0	100	1	1	100
NITRITOS - mg/L NO2	0,5	<0,04(l.q.)	<0,04(l.q.)	0	100	1	1	100
MERCÚRIO - µg/L Hg	1,0	<0,010(l.q.)	<0,010(l.q.)	0	100	1	1	100
SÉLÉNIO - µg/L Se	10	<1,0(l.q.)	<1,0(l.q.)	0	100	1	1	100
SÓDIO - mg/L Na	200	4,03	4,03	0	100	1	1	100
SULFATOS - mg/L SO4	250	<10(l.q.)	<10(l.q.)	0	100	1	1	100
TETRACLOROETENO - µg/L	---	<0,20(l.q.)	<0,20(l.q.)	0	100	1	1	100
TRICLOROETENO - µg/L	---	<0,10(l.q.)	<0,10(l.q.)	0	100	1	1	100
CLOROFÓRMIO - µg/L	---	0,4	0,4	0	100	1	1	100
BROMOFÓRMIO - µg/L	---	0,25	0,25	0	100	1	1	100
BROMODICLOROMETANO - µg/L	---	0,48	0,48	0	100	1	1	100
DIBROMODICLOROMETANO - µg/L	---	0,75	0,75	0	100	1	1	100
SOMA TETRA E TRICLOROETENO - µg/L	10	<0,30(l.q.)	<0,30(l.q.)	0	100	1	1	100
SOMA TRIHALOMETANOS - µg/L	70	1,88	1,88	0	100	1	1	100

NOTA 1: Parâmetro analisado pela entidade gestora em alta (identificar a EG em alta)

Informação complementar relativa à averiguação das situações de incumprimento dos VP (causas e medidas correctivas):

Manganês	Casa 6- Torneira do cemitério	09/11/2022	147	50,49	Caraterísticas naturais (hidrogeológicas) da origem de água	No dia 23/11/2022 realizou-se contra análise a e processo de investigação e os resultados estão todos conformes com a Legislação. Irá-se efetuar a monitorização mensal desta ZA.
----------	-------------------------------	------------	-----	-------	---	---


	DADOS DO CONTROLO DA QUALIDADE DA ÁGUA PARA CONSUMO HUMANO NA ZONA DE ABASTECIMENTO DO CONCELHO DE BRAGANÇA	EDITAL n.º 4/2022
	ZONA DE ABASTECIMENTO: Lagomar	4º TRIMESTRE 01 de Outubro a 31 de Dezembro

Em conformidade com o Decreto-Lei n.º 306/2007, de 27 de Agosto, alterado pelo Decreto-Lei n.º 152/2017, de 7 de Dezembro, procedeu-se à verificação da qualidade da água da rede pública, através de análises periódicas na torneira do consumidor, segundo o Programa de Controlo da Qualidade da Água (PCQA) aprovado pela autoridade competente (ERSAR).

Parâmetros (unidades)	Valor Paramétrico (VP) fixado no DL 306/2007	Valores obtidos		N.º de Análises superiores ao VP	% Cumprimento do VP	N.º Análises PCQA		% de Análises realizadas
		Valor mínimo	Valor máximo			Agendadas	Realizadas	
Pesquisa e quantificação de Escherichia coli - UFC/100 mL	0	0	0	0	100	1	1	100
Pesquisa e quantificação de Bactérias Coliformes - UFC/100 mL	0	0	0	0	100	1	1	100
CLORO RESIDUAL LIVRE (in loco) - mg/L Cl2	---	0,3	0,3	0	100	1	1	100
AMÓNIO - mg/L NH4	0,50	<0,1(l.q.)	<0,1(l.q.)	0	100	1	1	100
Enumeração de microrganismos viáveis-número de colónias a (22±2) °C - UFC/mL	Sem Alteração Anormal	Não detectado	Não detectado	0	100	1	1	100
Enumeração de microrganismos viáveis-número de colónias a (36±2) °C - UFC/mL	Sem Alteração Anormal	Não detectado	Não detectado	0	100	1	1	100
CONDUTIVIDADE (a 20°C) - µS/cm	2500	55	55	0	100	1	1	100
Pesquisa e quantificação de Clostridium perfringens - UFC/100 mL	0	0	0	0	100	1	1	100
COR - mg/L escala Pt/Co	20	<5(l.q.)	<5(l.q.)	0	100	1	1	100
pH - Unidades de pH	6,5-9,5	6,5 (22 °C)	6,5 (22 °C)	0	100	1	1	100
MANGANÉS - µg/L Mn	50	3	3	0	100	1	1	100
NITRATOS - mg/L NO3	50	15	15	0	100	1	1	100
OXIDABILIDADE - mg/L O2	5,0	<0,9(l.q.)	<0,9(l.q.)	0	100	1	1	100
CHEIRO, a 25°C - Factor de Diluição	3	<1	<1	0	100	1	1	100
SABOR, a 25°C - Factor de Diluição	3	<1	<1	0	100	1	1	100
TURVAÇÃO - UNT	1	<0,50(l.q.)	<0,50(l.q.)	0	100	1	1	100
COBRE - µg/L Cu	2000	<0,0010(l.q.)	<0,0010(l.q.)	0	100	1	1	100
Pesquisa e quantificação de Enterococos Intestinais - UFC/100mL	0	0	0	0	100	1	1	100
NÍQUEL - µg/L Ni	20	<2,0(l.q.)	<2,0(l.q.)	0	100	1	1	100
α-TOTAL - Bq/L	---	<0,04(l.q.)	<0,04(l.q.)	0	100	1	1	100
DOSE INDICATIVA TOTAL - mSv/ano	0,10	<0,10	<0,10	0	100	1	1	100
RADÃO - Bq/L	500	<10,0(l.q.)	<10,0(l.q.)	0	100	1	1	100
CHUMBO - µg/L Pb	10	<1,0(l.q.)	<1,0(l.q.)	0	100	1	1	100
ALUMÍNIO - µg/L Al	200	<10,0(l.q.)	<10,0(l.q.)	0	100	1	1	100
ANTIMÓNIO - µg/L Sb	5,0	<1,0(l.q.)	<1,0(l.q.)	0	100	1	1	100
ARSÉNIO - µg/L As	10	3,7	3,7	0	100	1	1	100
BENZENO - µg/L C6H6	1,0	<0,20(l.q.)	<0,20(l.q.)	0	100	1	1	100
BORO - mg/L B	1,0	<0,010(l.q.)	<0,010(l.q.)	0	100	1	1	100
BROMATOS - µg/L BrO3	10	<3,0(l.q.)	<3,0(l.q.)	0	100	1	1	100
CÁDMIO - µg/L Cd	5,0	<0,40(l.q.)	<0,40(l.q.)	0	100	1	1	100
CÁLCIO - mg/L Ca	---	4,8	4,8	0	100	1	1	100
CIANETOS - µg/L CN	50	<5(l.q.)	<5(l.q.)	0	100	1	1	100
CLORETOS - mg/L Cl	250	5,6	5,6	0	100	1	1	100
CRÓMIO - µg/L Cr	50	<1,0(l.q.)	<1,0(l.q.)	0	100	1	1	100
1,2-DICLOROETANO - µg/L ClH2CH2Cl	3,0	<0,750(l.q.)	<0,750(l.q.)	0	100	1	1	100
DUREZA TOTAL - mg/L CaCO3	---	16	16	0	100	1	1	100
FÉRRICO - µg/L Fe	200	68	68	0	100	1	1	100
FLUORETOS - mg/L F	1,5	<0,4(l.q.)	<0,4(l.q.)	0	100	1	1	100
INDENO(1,2,3-cd)PIRENO - µg/L	---	<0,012(l.q.)	<0,012(l.q.)	0	100	1	1	100
MAGNÉSIO - mg/L Mg	---	<2,0(l.q.)	<2,0(l.q.)	0	100	1	1	100
NITRITOS - mg/L NO2	0,5	<0,04(l.q.)	<0,04(l.q.)	0	100	1	1	100
MERCÚRIO - µg/L Hg	1,0	<0,010(l.q.)	<0,010(l.q.)	0	100	1	1	100
SÉLÉNIO - µg/L Se	10	<1,0(l.q.)	<1,0(l.q.)	0	100	1	1	100
SÓDIO - mg/L Na	200	2,85	2,85	0	100	1	1	100
SULFATOS - mg/L SO4	250	<10(l.q.)	<10(l.q.)	0	100	1	1	100
TETRACLOROETENO - µg/L	---	<0,20(l.q.)	<0,20(l.q.)	0	100	1	1	100
TRICLOROETENO - µg/L	---	<0,10(l.q.)	<0,10(l.q.)	0	100	1	1	100
CLOROFÓRMIO - µg/L	---	<0,10(l.q.)	<0,10(l.q.)	0	100	1	1	100
BROMOFÓRMIO - µg/L	---	<0,20(l.q.)	<0,20(l.q.)	0	100	1	1	100
BROMODICLOROMETANO - µg/L	---	<0,10(l.q.)	<0,10(l.q.)	0	100	1	1	100
DIBROMOCLORETO - µg/L	---	<0,10(l.q.)	<0,10(l.q.)	0	100	1	1	100
SOMA TETRA E TRICLOROETENO - µg/L	10	<0,30(l.q.)	<0,30(l.q.)	0	100	1	1	100
SOMA TRIHALOMETANOS - µg/L	70	<0,50(l.q.)	<0,50(l.q.)	0	100	1	1	100
BENZO(a)PIRENO - µg/L	0,01	<0,003(l.q.)	<0,003(l.q.)	0	100	1	1	100
BENZO(b)FLUORANTENO - µg/L	---	<0,02(l.q.)	<0,02(l.q.)	0	100	1	1	100
BENZO(ghi)PERILENO - µg/L	---	<0,02(l.q.)	<0,02(l.q.)	0	100	1	1	100
BENZO(k)FLUORANTENO - µg/L	---	<0,02(l.q.)	<0,02(l.q.)	0	100	1	1	100
SOMA PAH - µg/L	0,10	<0,0200(l.q.)	<0,0200(l.q.)	0	100	1	1	100

NOTA 1: Parâmetro analisado pela entidade gestora em alta (identificar a EG em alta)

Informação complementar relativa à averiguação das situações de incumprimento dos VP (causas e medidas correctivas):


	DADOS DO CONTROLO DA QUALIDADE DA ÁGUA PARA CONSUMO HUMANO NA ZONA DE ABASTECIMENTO DO CONCELHO DE BRAGANÇA	EDITAL n.º 4/2022
	ZONA DE ABASTECIMENTO: Lanção	4º TRIMESTRE 01 de Outubro a 31 de Dezembro

Em conformidade com o Decreto-Lei n.º 306/2007, de 27 de Agosto, alterado pelo Decreto-Lei n.º 152/2017, de 7 de Dezembro, procedeu-se à verificação da qualidade da água da rede pública, através de análises periódicas na torneira do consumidor, segundo o Programa de Controlo da Qualidade da Água (PCQA) aprovado pela autoridade competente (ERSAR).

Parâmetros (unidades)	Valor Paramétrico (VP) fixado no DL 306/2007	Valores obtidos		N.º de Análises superiores ao VP	% Cumprimento do VP	N.º Análises PCQA		% de Análises realizadas
		Valor mínimo	Valor máximo			Agendadas	Realizadas	
Pesquisa e quantificação de Escherichia coli - UFC/100 mL	0	0	0	0	100	1	1	100
Pesquisa e quantificação de Bactérias Coliformes - UFC/100 mL	0	0	0	0	100	1	1	100
CLORO RESIDUAL LIVRE (in loco) - mg/L Cl2	---	0,1	0,1	0	100	1	1	100
AMÓNIO - mg/L NH4	0,50	<0,1(l.q.)	<0,1(l.q.)	0	100	1	1	100
Enumeração de microrganismos viáveis-número de colónias a (22±2) °C - UFC/mL	Sem Alteração Anormal	Não detectado	Não detectado	0	100	1	1	100
Enumeração de microrganismos viáveis-número de colónias a (36±2) °C - UFC/mL	Sem Alteração Anormal	Não detectado	Não detectado	0	100	1	1	100
CONDUTIVIDADE (a 20°C) - µS/cm	2500	91	91	0	100	1	1	100
Pesquisa e quantificação de Clostridium perfringens - UFC/100 mL	0	0	0	0	100	1	1	100
COR - mg/L escala Pt/Co	20	<5(l.q.)	<5(l.q.)	0	100	1	1	100
pH - Unidades de pH	6,5-9,5	6,8 (22 °C)	6,8 (22 °C)	0	100	1	1	100
MANGANÉS - µg/L Mn	50	<0,50(l.q.)	<0,50(l.q.)	0	100	1	1	100
NITRATOS - mg/L NO3	50	<4(l.q.)	<4(l.q.)	0	100	1	1	100
OXIDABILIDADE - mg/L O2	5,0	<0,9(l.q.)	<0,9(l.q.)	0	100	1	1	100
CHEIRO, a 25°C - Factor de Diluição	3	<1	<1	0	100	1	1	100
SABOR, a 25°C - Factor de Diluição	3	<1	<1	0	100	1	1	100
TURVAÇÃO - UNT	1	<0,50(l.q.)	<0,50(l.q.)	0	100	1	1	100
COBRE - µg/L Cu	2000	0,0099	0,0099	0	100	1	1	100
Pesquisa e quantificação de Enterococos Intestinais - UFC/100mL	0	0	0	0	100	1	1	100
NÍQUEL - µg/L Ni	20	<2,0(l.q.)	<2,0(l.q.)	0	100	1	1	100
α-TOTAL - Bq/L	---	<0,04(l.q.)	<0,04(l.q.)	0	100	1	1	100
DOSE INDICATIVA TOTAL - mSv/ano	0,10	<0,10	<0,10	0	100	1	1	100
RADÃO - Bq/L	500	10,8	10,8	0	100	1	1	100
CHUMBO - µg/L Pb	10	<1,0(l.q.)	<1,0(l.q.)	0	100	1	1	100
ALUMÍNIO - µg/L Al	200	<10,0(l.q.)	<10,0(l.q.)	0	100	1	1	100
ANTIMÓNIO - µg/L Sb	5,0	<1,0(l.q.)	<1,0(l.q.)	0	100	1	1	100
ARSÊNIO - µg/L As	10	<1,0(l.q.)	<1,0(l.q.)	0	100	1	1	100
BENZENO - µg/L C6H6	1,0	<0,20(l.q.)	<0,20(l.q.)	0	100	1	1	100
BORO - mg/L B	1,0	<0,010(l.q.)	<0,010(l.q.)	0	100	1	1	100
BROMATOS - µg/L BrO3	10	<3,0(l.q.)	<3,0(l.q.)	0	100	1	1	100
CÁDMIO - µg/L Cd	5,0	<0,40(l.q.)	<0,40(l.q.)	0	100	1	1	100
CÁLCIO - mg/L Ca	---	16	16	0	100	1	1	100
CIANETOS - µg/L CN	50	<5(l.q.)	<5(l.q.)	0	100	1	1	100
CLORETOS - mg/L Cl	250	3,7	3,7	0	100	1	1	100
CROMIO - µg/L Cr	50	<1,0(l.q.)	<1,0(l.q.)	0	100	1	1	100
1,2-DICLOROETANO - µg/L ClH2CH2Cl	3,0	<0,750(l.q.)	<0,750(l.q.)	0	100	1	1	100
DUREZA TOTAL - mg/L CaCO3	---	45	45	0	100	1	1	100
FERRO - µg/L Fe	200	≤40(l.q.)	≤40(l.q.)	0	100	1	1	100
FLUORETOS - mg/L F	1,5	<0,4(l.q.)	<0,4(l.q.)	0	100	1	1	100
MAGNÉSIO - mg/L Mg	---	<2,0(l.q.)	<2,0(l.q.)	0	100	1	1	100
NITRITOS - mg/L NO2	0,5	<0,04(l.q.)	<0,04(l.q.)	0	100	1	1	100
MERCÚRIO - µg/L Hg	1,0	<0,010(l.q.)	<0,010(l.q.)	0	100	1	1	100
SELÉNIO - µg/L Se	10	<1,0(l.q.)	<1,0(l.q.)	0	100	1	1	100
SÓDIO - mg/L Na	200	4,78	4,78	0	100	1	1	100
SULFATOS - mg/L SO4	250	<10(l.q.)	<10(l.q.)	0	100	1	1	100
TETRACLOROETENO - µg/L	---	<0,20(l.q.)	<0,20(l.q.)	0	100	1	1	100
TRICLOROETENO - µg/L	---	<0,10(l.q.)	<0,10(l.q.)	0	100	1	1	100
CLOROFÓRMIO - µg/L	---	<0,10(l.q.)	<0,10(l.q.)	0	100	1	1	100
BROMOFÓRMIO - µg/L	---	0,45	0,45	0	100	1	1	100
BROMODICLOROMETANO - µg/L	---	<0,10(l.q.)	<0,10(l.q.)	0	100	1	1	100
DIBROMOCLOMETANO - µg/L	---	<0,10(l.q.)	<0,10(l.q.)	0	100	1	1	100
SOMA TETRA E TRICLOROETENO - µg/L	10	<0,30(l.q.)	<0,30(l.q.)	0	100	1	1	100
SOMA TRIHALOMETANOS - µg/L	70	<0,50(l.q.)	<0,50(l.q.)	0	100	1	1	100
BENZO(a)PIRENO - µg/L	0,01	<0,003(l.q.)	<0,003(l.q.)	0	100	1	1	100
BENZO(b)FLUORANTENO - µg/L	---	<0,02(l.q.)	<0,02(l.q.)	0	100	1	1	100
BENZO(g,h,i)PERILENO - µg/L	---	<0,02(l.q.)	<0,02(l.q.)	0	100	1	1	100
BENZO(k)FLUORANTENO - µg/L	---	<0,02(l.q.)	<0,02(l.q.)	0	100	1	1	100
INDENO(1,2,3-cd)PIRENO - µg/L	---	<0,02(l.q.)	<0,02(l.q.)	0	100	1	1	100
SOMA PAH - µg/L	0,10	<0,0200(l.q.)	<0,0200(l.q.)	0	100	1	1	100

NOTA 1: Parâmetro analisado pela entidade gestora em alta (identificar a EG em alta)

Informação complementar relativa à averiguação das situações de incumprimento dos VP (causas e medidas correctivas):


	DADOS DO CONTROLO DA QUALIDADE DA ÁGUA PARA CONSUMO HUMANO NA ZONA DE ABASTECIMENTO DO CONCELHO DE BRAGANÇA	EDITAL n.º 4/2022
	ZONA DE ABASTECIMENTO: Maços	4º TRIMESTRE 01 de Outubro a 31 de Dezembro

Em conformidade com o Decreto-Lei n.º 306/2007, de 27 de Agosto, alterado pelo Decreto-Lei n.º 152/2017, de 7 de Dezembro, procedeu-se à verificação da qualidade da água da rede pública, através de análises periódicas na torneira do consumidor, segundo o Programa de Controlo da Qualidade da Água (PCQA) aprovado pela autoridade competente (ERSAR).

Parâmetros (unidades)	Valor Paramétrico (VP) fixado no DL 306/2007	Valores obtidos		N.º de Análises superiores ao VP	% Cumprimento do VP	N.º Análises PCQA		% de Análises realizadas
		Valor mínimo	Valor máximo			Agendadas	Realizadas	
Pesquisa e quantificação de Escherichia coli - UFC/100 mL	0	0	0	0	100	1	1	100
Pesquisa e quantificação de Bactérias Coliformes - UFC/100 mL	0	0	0	0	100	1	1	100
COLORO RESIDUAL LIVRE (in loco) - mg/L Cl ₂	---	0,4	0,4	0	100	1	1	100

NOTA 1: Parâmetro analisado pela entidade gestora em alta (identificar a EG em alta)

Informação complementar relativa à averiguação das situações de incumprimento dos VP (causas e medidas correctivas):


	DADOS DO CONTROLO DA QUALIDADE DA ÁGUA PARA CONSUMO HUMANO NA ZONA DE ABASTECIMENTO DO CONCELHO DE BRAGANÇA	EDITAL n.º 4/2022
	ZONA DE ABASTECIMENTO: Macedo do Mato	4º TRIMESTRE 01 de Outubro a 31 de Dezembro

Em conformidade com o Decreto-Lei n.º 306/2007, de 27 de Agosto, alterado pelo Decreto-Lei n.º 152/2017, de 7 de Dezembro, procedeu-se à verificação da qualidade da água da rede pública, através de análises periódicas na torneira do consumidor, segundo o Programa de Controlo da Qualidade da Água (PCQA) aprovado pela autoridade competente (ERSAR).

Parâmetros (unidades)	Valor Paramétrico (VP) fixado no DL 306/2007	Valores obtidos		N.º de Análises superiores ao VP	% Cumprimento do VP	N.º Análises PCQA		% de Análises realizadas
		Valor mínimo	Valor máximo			Agendadas	Realizadas	
Pesquisa e quantificação de Escherichia coli - UFC/100 mL	0	0	0	0	100	2	2	100
Pesquisa e quantificação de Bactérias Coliformes - UFC/100 mL	0	0	0	0	100	2	2	100
COLORO RESIDUAL LIVRE (in loco) - mg/L Cl ₂	---	0,1	0,2	0	100	2	2	100
Enumeração de microrganismos viáveis-número de colónias a (22±2) °C - UFC/mL	Sem Alteração Anormal	Não detectado	Não detectado	0	100	1	1	100
Enumeração de microrganismos viáveis-número de colónias a (36±2) °C - UFC/mL	Sem Alteração Anormal	Não detectado	Não detectado	0	100	1	1	100
CONDUTIVIDADE (a 20°C) - µS/cm	2500	3,1e+2	3,1e+2	0	100	1	1	100
COR - mg/L escala Pt/Co	20	<5(l.q.)	<5(l.q.)	0	100	1	1	100
pH - Unidades de pH	6,5-9,5	7,1 (22 °C)	7,1 (22 °C)	0	100	1	1	100
CHEIRO, a 25°C - Factor de Diluição	3	<1	<1	0	100	1	1	100
SABOR, a 25°C - Factor de Diluição	3	<1	<1	0	100	1	1	100
TURVAÇÃO - UNT	1	<0,50(l.q.)	<0,50(l.q.)	0	100	1	1	100
Pesquisa e quantificação de Enterococos Intestinais - UFC/100mL	0	0	0	0	100	1	1	100

NOTA 1: Parâmetro analisado pela entidade gestora em alta (identificar a EG em alta)

Informação complementar relativa à averiguação das situações de incumprimento dos VP (causas e medidas correctivas):


	DADOS DO CONTROLO DA QUALIDADE DA ÁGUA PARA CONSUMO HUMANO NA ZONA DE ABASTECIMENTO DO CONCELHO DE BRAGANÇA	EDITAL n.º 4/2022
	ZONA DE ABASTECIMENTO: Martim	4º TRIMESTRE 01 de Outubro a 31 de Dezembro

Em conformidade com o Decreto-Lei n.º 306/2007, de 27 de Agosto, alterado pelo Decreto-Lei n.º 152/2017, de 7 de Dezembro, procedeu-se à verificação da qualidade da água da rede pública, através de análises periódicas na torneira do consumidor, segundo o Programa de Controlo da Qualidade da Água (PCQA) aprovado pela autoridade competente (ERSAR).

Parâmetros (unidades)	Valor Paramétrico (VP) fixado no DL 306/2007	Valores obtidos		N.º de Análises superiores ao VP	% Cumprimento do VP	N.º Análises PCQA		% de Análises realizadas
		Valor mínimo	Valor máximo			Agendadas	Realizadas	
Pesquisa e quantificação de Escherichia coli - UFC/100 mL	0	0	0	0	100	2	2	100
Pesquisa e quantificação de Bactérias Coliformes - UFC/100 mL	0	0	0	0	100	2	2	100
CLORO RESIDUAL LIVRE (in loco) - mg/L Cl2	---	0,5	0,6	0	100	2	2	100
Enumeração de microrganismos viáveis-número de colónias a (22±2) °C - UFC/mL	Sem Alteração Anormal	>300	>300	0	100	1	1	100
Enumeração de microrganismos viáveis-número de colónias a (36±2) °C - UFC/mL	Sem Alteração Anormal	>300	>300	0	100	1	1	100
CONDUTIVIDADE (a 20°C) - µS/cm	2500	1,5e+2	1,5e+2	0	100	1	1	100
COR - mg/L escala Pt/Co	20	<5(l.q.)	<5(l.q.)	0	100	1	1	100
pH - Unidades de pH	6,5-9,5	7,4 (22 °C)	7,4 (22 °C)	0	100	1	1	100
CHEIRO, a 25°C - Factor de Diluição	3	<1	<1	0	100	1	1	100
SABOR, a 25°C - Factor de Diluição	3	<1	<1	0	100	1	1	100
TURVAÇÃO - UNT	1	0,71	0,71	0	100	1	1	100
Pesquisa e quantificação de Enterococos Intestinais - UFC/100mL	0	0	0	0	100	1	1	100

NOTA 1: Parâmetro analisado pela entidade gestora em alta (identificar a EG em alta)

Informação complementar relativa à averiguação das situações de incumprimento dos VP (causas e medidas correctivas):


	DADOS DO CONTROLO DA QUALIDADE DA ÁGUA PARA CONSUMO HUMANO NA ZONA DE ABASTECIMENTO DO CONCELHO DE BRAGANÇA	EDITAL n.º 4/2022
	ZONA DE ABASTECIMENTO: Meixedo	4º TRIMESTRE 01 de Outubro a 31 de Dezembro

Em conformidade com o Decreto-Lei n.º 306/2007, de 27 de Agosto, alterado pelo Decreto-Lei n.º 152/2017, de 7 de Dezembro, procedeu-se à verificação da qualidade da água da rede pública, através de análises periódicas na torneira do consumidor, segundo o Programa de Controlo da Qualidade da Água (PCQA) aprovado pela autoridade competente (ERSAR).

Parâmetros (unidades)	Valor Paramétrico (VP) fixado no DL 306/2007	Valores obtidos		N.º de Análises superiores ao VP	% Cumprimento do VP	N.º Análises PCQA		% de Análises realizadas
		Valor mínimo	Valor máximo			Agendadas	Realizadas	
Pesquisa e quantificação de Escherichia coli - UFC/100 mL	0	0	0	0	100	1	1	100
Pesquisa e quantificação de Bactérias Coliformes - UFC/100 mL	0	0	0	0	100	1	1	100
CLORO RESIDUAL LIVRE (in loco) - mg/L Cl2	---	0,1	0,1	0	100	1	1	100

NOTA 1: Parâmetro analisado pela entidade gestora em alta (identificar a EG em alta)

Informação complementar relativa à averiguação das situações de incumprimento dos VP (causas e medidas correctivas):

	DADOS DO CONTROLO DA QUALIDADE DA ÁGUA PARA CONSUMO HUMANO NA ZONA DE ABASTECIMENTO DO CONCELHO DE BRAGANÇA	EDITAL n.º 4/2022
	ZONA DE ABASTECIMENTO: Milhão	4º TRIMESTRE 01 de Outubro a 31 de Dezembro

Em conformidade com o Decreto-Lei n.º 306/2007, de 27 de Agosto, alterado pelo Decreto-Lei n.º 152/2017, de 7 de Dezembro, procedeu-se à verificação da qualidade da água da rede pública, através de análises periódicas na torneira do consumidor, segundo o Programa de Controlo da Qualidade da Água (PCQA) aprovado pela autoridade competente (ERSAR).

Parâmetros (unidades)	Valor Paramétrico (VP) fixado no DL 306/2007	Valores obtidos		N.º de Análises superiores ao VP	% Cumprimento do VP	N.º Análises PCQA		% de Análises realizadas
		Valor mínimo	Valor máximo			Agendadas	Realizadas	
Pesquisa e quantificação de Escherichia coli - UFC/100 mL	0	0	0	0	100	1	1	100
Pesquisa e quantificação de Bactérias Coliformes - UFC/100 mL	0	0	0	0	100	1	1	100
COLORO RESIDUAL LIVRE (in loco) - mg/L Cl2	---	0,4	0,4	0	100	1	1	100

NOTA 1: Parâmetro analisado pela entidade gestora em alta (identificar a EG em alta)

Informação complementar relativa à averiguação das situações de incumprimento dos VP (causas e medidas correctivas):


Em conformidade com o Decreto-Lei n.º 306/2007, de 27 de Agosto, alterado pelo Decreto-Lei n.º 152/2017, de 7 de Dezembro, procedeu-se à verificação da qualidade da água da rede pública, através de análises periódicas na torneira do consumidor, segundo o Programa de Controlo da Qualidade da Água (PCQA) aprovado pela autoridade competente (ERSAR).

Parâmetros (unidades)	Valor Paramétrico (VP) fixado no DL 306/2007	Valores obtidos		N.º de Análises superiores ao VP	% Cumprimento do VP	N.º Análises PCQA		% de Análises realizadas
		Valor mínimo	Valor máximo			Agendadas	Realizadas	
Pesquisa e quantificação de Escherichia coli - UFC/100 mL	0	0	0	0	100	1	1	100
Pesquisa e quantificação de Bactérias Coliformes - UFC/100 mL	0	0	0	0	100	1	1	100
CLORO RESIDUAL LIVRE (in loco) - mg/L Cl2	---	0,1	0,1	0	100	1	1	100
AMÓNIO - mg/L NH4	0,50	<0,1(l.q.)	<0,1(l.q.)	0	100	1	1	100
Enumeração de microrganismos viáveis-número de colónias a (22±2) °C - UFC/mL	Sem Alteração Anormal	Não detectado	Não detectado	0	100	1	1	100
Enumeração de microrganismos viáveis-número de colónias a (36±2) °C - UFC/mL	Sem Alteração Anormal	Não detectado	Não detectado	0	100	1	1	100
CONDUTIVIDADE (a 20°C) - µS/cm	2500	26	26	0	100	1	1	100
Pesquisa e quantificação de Clostridium perfringens - UFC/100 mL	0	0	0	0	100	1	1	100
COR - mg/L escala Pt/Co	20	<5(l.q.)	<5(l.q.)	0	100	1	1	100
pH - Unidades de pH	6,5-9,5	6,5 (22 °C)	6,5 (22 °C)	0	100	1	1	100
MANGANÉS - µg/L Mn	50	20,8	20,8	0	100	1	1	100
NITRATOS - mg/L NO3	50	<4(l.q.)	<4(l.q.)	0	100	1	1	100
OXIDABILIDADE - mg/L O2	5,0	<0,9(l.q.)	<0,9(l.q.)	0	100	1	1	100
CHEIRO, a 25°C - Factor de Diluição	3	<1	<1	0	100	1	1	100
SABOR, a 25°C - Factor de Diluição	3	<1	<1	0	100	1	1	100
TURVAÇÃO - UNT	1	<0,50(l.q.)	<0,50(l.q.)	0	100	1	1	100
COBRE - µg/L Cu	2000	0,0178	0,0178	0	100	1	1	100
Pesquisa e quantificação de Enterococos Intestinais - UFC/100mL	0	0	0	0	100	1	1	100
NÍQUEL - µg/L Ni	20	<2,0(l.q.)	<2,0(l.q.)	0	100	1	1	100
α-TOTAL - Bq/L	---	0,09	0,09	0	100	1	1	100
DOSE INDICATIVA TOTAL - mSv/ano	0,10	<0,10	<0,10	0	100	1	1	100
RADÃO - Bq/L	500	157	157	0	100	1	1	100
CHUMBO - µg/L Pb	10	<1,0(l.q.)	<1,0(l.q.)	0	100	1	1	100
ALUMÍNIO - µg/L Al	200	38,7	38,7	0	100	1	1	100
ANTIMÓNIO - µg/L Sb	5,0	<1,0(l.q.)	<1,0(l.q.)	0	100	1	1	100
ARSÉNIO - µg/L As	10	12,6	12,6	1	0	1	1	100
BENZENO - µg/L C6H6	1,0	<0,20(l.q.)	<0,20(l.q.)	0	100	1	1	100
BORO - mg/L B	1,0	<0,010(l.q.)	<0,010(l.q.)	0	100	1	1	100
BROMATOS - µg/L BrO3	10	<3,0(l.q.)	<3,0(l.q.)	0	100	1	1	100
CÁDMIO - µg/L Cd	5,0	<0,40(l.q.)	<0,40(l.q.)	0	100	1	1	100
CÁLCIO - mg/L Ca	---	2,8	2,8	0	100	1	1	100
CIANETOS - µg/L CN	50	<5(l.q.)	<5(l.q.)	0	100	1	1	100
CLORETOS - mg/L Cl	250	3,8	3,8	0	100	1	1	100
CRÓMIO - µg/L Cr	50	<1,0(l.q.)	<1,0(l.q.)	0	100	1	1	100
1,2-DICLOROETANO - µg/L ClH2CH2Cl	3,0	<0,750(l.q.)	<0,750(l.q.)	0	100	1	1	100
DUREZA TOTAL - mg/L CaCO3	---	7,3	7,3	0	100	1	1	100
FERRO - µg/L Fe	200	2,0e+2	2,0e+2	0	100	1	1	100
FLUORETOS - mg/L F	1,5	<0,4(l.q.)	<0,4(l.q.)	0	100	1	1	100
MAGNÉSIO - mg/L Mg	---	<2,0(l.q.)	<2,0(l.q.)	0	100	1	1	100
NITRITOS - mg/L NO2	0,5	<0,04(l.q.)	<0,04(l.q.)	0	100	1	1	100
MERCÚRIO - µg/L Hg	1,0	<0,010(l.q.)	<0,010(l.q.)	0	100	1	1	100
SELÉNIO - µg/L Se	10	<1,0(l.q.)	<1,0(l.q.)	0	100	1	1	100
SÓDIO - mg/L Na	200	2,78	2,78	0	100	1	1	100
SÚLFATOS - mg/L SO4	250	<10(l.q.)	<10(l.q.)	0	100	1	1	100
TETRACLOROETENO - µg/L	---	<0,20(l.q.)	<0,20(l.q.)	0	100	1	1	100
TRICLOROETENO - µg/L	---	<0,10(l.q.)	<0,10(l.q.)	0	100	1	1	100
CLOROFÓRMIO - µg/L	---	0,27	0,27	0	100	1	1	100
BROMOFÓRMIO - µg/L	---	<0,20(l.q.)	<0,20(l.q.)	0	100	1	1	100
BROMODICLOROMETANO - µg/L	---	0,27	0,27	0	100	1	1	100
DIBROMOCLOROMETANO - µg/L	---	0,36	0,36	0	100	1	1	100
SOMA TETRA E TRICLOROETENO - µg/L	10	<0,30(l.q.)	<0,30(l.q.)	0	100	1	1	100
SOMA TRIHALOMETANOS - µg/L	70	0,9	0,9	0	100	1	1	100
BENZO(a)PIRENO - µg/L	0,01	<0,003(l.q.)	<0,003(l.q.)	0	100	1	1	100
BENZO(b)FLUORANTENO - µg/L	---	<0,02(l.q.)	<0,02(l.q.)	0	100	1	1	100
BENZO(g,h,i)PERILENO - µg/L	---	<0,02(l.q.)	<0,02(l.q.)	0	100	1	1	100
BENZO(k)FLUORANTENO - µg/L	---	<0,02(l.q.)	<0,02(l.q.)	0	100	1	1	100
INDENO(1,2,3-cd)PIRENO - µg/L	---	<0,02(l.q.)	<0,02(l.q.)	0	100	1	1	100
SOMA PAH - µg/L	0,10	<0,0200(l.q.)	<0,0200(l.q.)	0	100	1	1	100

NOTA 1: Parâmetro analisado pela entidade gestora em alta (identificar a EG em alta)

Informação complementar relativa à averiguação das situações de incumprimento dos VP (causas e medidas correctivas):

Parâmetro	Ponto de Amostragem	Data da colheita	Resultado	Valor Paramétrico	Causas	Medidas Correctivas
Arsénio	Casa 6	16/11/2022	12,6	10,49	Caraterísticas naturais (hidrogeológicas) da origem de água	No dia 21/11/2022 realizou-se contra análise a e processo de investigação e os resultados estava todos conformes com a Legislação. Irá-se efetuar a monitorização mensal desta ZA.

	DADOS DO CONTROLO DA QUALIDADE DA ÁGUA PARA CONSUMO HUMANO NA ZONA DE ABASTECIMENTO DO CONCELHO DE BRAGANÇA	EDITAL n.º 4/2022
	ZONA DE ABASTECIMENTO: Moredó	4º TRIMESTRE 01 de Outubro a 31 de Dezembro

Em conformidade com o Decreto-Lei n.º 306/2007, de 27 de Agosto, alterado pelo Decreto-Lei n.º 152/2017, de 7 de Dezembro, procedeu-se à verificação da qualidade da água da rede pública, através de análises periódicas na torneira do consumidor, segundo o Programa de Controlo da Qualidade da Água (PCQA) aprovado pela autoridade competente (ERSAR).

Parâmetros (unidades)	Valor Paramétrico (VP) fixado no DL 306/2007	Valores obtidos		N.º de Análises superiores ao VP	% Cumprimento do VP	N.º Análises PCQA		% de Análises realizadas
		Valor mínimo	Valor máximo			Agendadas	Realizadas	
Pesquisa e quantificação de Escherichia coli - UFC/100 mL	0	0	0	0	100	2	2	100
Pesquisa e quantificação de Bactérias Coliformes - UFC/100 mL	0	0	0	0	100	2	2	100
COLORO RESIDUAL LIVRE (in loco) - mg/L Cl ₂	---	0,3	0,3	0	100	2	2	100
Enumeração de microrganismos viáveis-número de colónias a (22±2) °C - UFC/mL	Sem Alteração Anormal	Não detectado	Não detectado	0	100	1	1	100
Enumeração de microrganismos viáveis-número de colónias a (36±2) °C - UFC/mL	Sem Alteração Anormal	Não detectado	Não detectado	0	100	1	1	100
CONDUTIVIDADE (a 20°C) - µS/cm	2500	126	126	0	100	1	1	100
COR - mg/L escala Pt/Co	20	<5(l.q.)	<5(l.q.)	0	100	1	1	100
pH - Unidades de pH	6,5-9,5	7,4 (22 °C)	7,4 (22 °C)	0	100	1	1	100
CHEIRO, a 25°C - Factor de Diluição	3	<1	<1	0	100	1	1	100
SABOR, a 25°C - Factor de Diluição	3	<1	<1	0	100	1	1	100
TURVAÇÃO - UNT	1	≤0,50(l.q.)	≤0,50(l.q.)	0	100	1	1	100
Pesquisa e quantificação de Enterococos Intestinais - UFC/100mL	0	0	0	0	100	1	1	100

NOTA 1: Parâmetro analisado pela entidade gestora em alta (identificar a EG em alta)

Informação complementar relativa à averiguação das situações de incumprimento dos VP (causas e medidas correctivas):



DADOS DO CONTROLO DA QUALIDADE DA ÁGUA PARA CONSUMO HUMANO NA ZONA DE ABASTECIMENTO DO CONCELHO DE BRAGANÇA

EDITAL n.º 1/2022

ZONA DE ABASTECIMENTO: Mós


1º TRIMESTRE
01 de Janeiro
a
31 de Março

Em conformidade com o Decreto-Lei n.º 306/2007, de 27 de Agosto, alterado pelo Decreto-Lei n.º 152/2017, de 7 de Dezembro, procedeu-se à verificação da qualidade da água da rede pública, através de análises periódicas na torneira do consumidor, segundo o Programa de Controlo da Qualidade da Água (PCQA) aprovado pela autoridade competente (ERSAR).

Parâmetros (unidades)	Valor Paramétrico (VP) fixado no DL 306/2007	Valores obtidos		N.º de Análises superiores ao VP	% Cumprimento do VP	N.º Análises PCQA		% de Análises realizadas
		Valor mínimo	Valor máximo			Agendadas	Realizadas	
Pesquisa e quantificação de Escherichia coli - UFC/100 mL	0	0	0	0	100	1	1	100
Pesquisa e quantificação de Bactérias Coliformes - UFC/100	0	0	0	0	100	1	1	100
COLORO RESIDUAL LIVRE (in loco) - mg/L Cl2	---	0,3	0,3	0	100	1	1	100

NOTA 1: Parâmetro analisado pela entidade gestora em alta (identificar a EG em alta)

Informação complementar relativa à averiguação das situações de incumprimento dos VP (causas e medidas correctivas):

	DADOS DO CONTROLO DA QUALIDADE DA ÁGUA PARA CONSUMO HUMANO NA ZONA DE ABASTECIMENTO DO CONCELHO DE BRAGANÇA	EDITAL n.º 4/2022
	ZONA DE ABASTECIMENTO: Nogueira	4º TRIMESTRE 01 de Outubro a 31 de Dezembro

Em conformidade com o Decreto-Lei n.º 306/2007, de 27 de Agosto, alterado pelo Decreto-Lei n.º 152/2017, de 7 de Dezembro, procedeu-se à verificação da qualidade da água da rede pública, através de análises periódicas na torneira do consumidor, segundo o Programa de Controlo da Qualidade da Água (PCQA) aprovado pela autoridade competente (ERSAR).

Parâmetros (unidades)	Valor Paramétrico (VP) fixado no DL 306/2007	Valores obtidos		N.º de Análises superiores ao VP	% Cumprimento do VP	N.º Análises PCQA		% de Análises realizadas
		Valor mínimo	Valor máximo			Agendadas	Realizadas	
Pesquisa e quantificação de Escherichia coli - UFC/100 mL	0	0	0	0	100	1	1	100
Pesquisa e quantificação de Bactérias Coliformes - UFC/100 mL	0	0	0	0	100	1	1	100
CLORO RESIDUAL LIVRE (in loco) - mg/L Cl2	---	0,3	0,3	0	100	1	1	100
Enumeração de microrganismos viáveis-número de colónias a (22±2) °C - UFC/mL	Sem Alteração Anormal	Não detectado	Não detectado	0	100	1	1	100
Enumeração de microrganismos viáveis-número de colónias a (36±2) °C - UFC/mL	Sem Alteração Anormal	Não detectado	Não detectado	0	100	1	1	100
CONDUTIVIDADE (a 20°C) - µS/cm	2500	1,8e+2	1,8e+2	0	100	1	1	100
COR - mg/L escala Pt/Co	20	<5(l.q.)	<5(l.q.)	0	100	1	1	100
pH - Unidades de pH	6,5-9,5	7,6 (22 °C)	7,6 (22 °C)	0	100	1	1	100
CHEIRO, a 25°C - Factor de Diluição	3	<1	<1	0	100	1	1	100
SABOR, a 25°C - Factor de Diluição	3	<1	<1	0	100	1	1	100
TURVAÇÃO - UNT	1	0,66	0,66	0	100	1	1	100
Pesquisa e quantificação de Enterococos Intestinais - UFC/100mL	0	0	0	0	100	1	1	100

NOTA 1: Parâmetro analisado pela entidade gestora em alta (identificar a EG em alta)


Informação complementar relativa à averiguação das situações de incumprimento dos VP (causas e medidas correctivas):

Em conformidade com o Decreto-Lei n.º 306/2007, de 27 de Agosto, alterado pelo Decreto-Lei n.º 152/2017, de 7 de Dezembro, procedeu-se à verificação da qualidade da água da rede pública, através de análises periódicas na torneira do consumidor, segundo o Programa de Controlo da Qualidade da Água (PCQA) aprovado pela autoridade competente (ERSAR).

Parâmetros (unidades)	Valor Paramétrico (VP) fixado no DL 306/2007	Valores obtidos		N.º de Análises superiores ao VP	% Cumprimento do VP	N.º Análises PCQA		% de Análises realizadas
		Valor mínimo	Valor máximo			Agendadas	Realizadas	
Pesquisa e quantificação de Escherichia coli - UFC/100 mL	0	0	0	0	100	1	1	100
Pesquisa e quantificação de Bactérias Coliformes - UFC/100 mL	0	0	0	0	100	1	1	100
CLORO RESIDUAL LIVRE (in loco) - mg/L Cl2	---	0,6	0,6	0	100	1	1	100
AMÓNIO - mg/L NH4	0,50	<0,1(l.q.)	<0,1(l.q.)	0	100	1	1	100
Enumeração de microrganismos viáveis-número de colónias a (22±2) °C - UFC/mL	Sem Alteração Anormal	Não detectado	Não detectado	0	100	1	1	100
Enumeração de microrganismos viáveis-número de colónias a (36±2) °C - UFC/mL	Sem Alteração Anormal	Não detectado	Não detectado	0	100	1	1	100
CONDUTIVIDADE (a 20°C) - µS/cm	2500	2,2e+2	2,2e+2	0	100	1	1	100
Pesquisa e quantificação de Clostridium perfringens - UFC/100 mL	0	0	0	0	100	1	1	100
COR - mg/L escala Pt/Co	20	<5(l.q.)	<5(l.q.)	0	100	1	1	100
pH - Unidades de pH	6,5-9,5	6,9 (22 °C)	6,9 (22 °C)	0	100	1	1	100
MANGANÉS - µg/L Mn	50	<0,50(l.q.)	<0,50(l.q.)	0	100	1	1	100
NITRATOS - mg/L NO3	50	14	14	0	100	1	1	100
OXIDABILIDADE - mg/L O2	5,0	<0,9(l.q.)	<0,9(l.q.)	0	100	1	1	100
CHEIRO, a 25°C - Factor de Diluição	3	<1	<1	0	100	1	1	100
SABOR, a 25°C - Factor de Diluição	3	<1	<1	0	100	1	1	100
TURVAÇÃO - UNT	1	<0,50(l.q.)	<0,50(l.q.)	0	100	1	1	100
COBRE - µg/L Cu	2000	0,0025	0,0025	0	100	1	1	100
Pesquisa e quantificação de Enterococos Intestinais - UFC/100mL	0	0	0	0	100	1	1	100
NÍQUEL - µg/L Ni	20	<2,0(l.q.)	<2,0(l.q.)	0	100	1	1	100
α-TOTAL - Bq/L	---	<0,04(l.q.)	<0,04(l.q.)	0	100	1	1	100
DOSE INDICATIVA TOTAL - mSv/ano	0,10	<0,10	<0,10	0	100	1	1	100
RADÃO - Bq/L	500	20,7	20,7	0	100	1	1	100
CHUMBO - µg/L Pb	10	<1,0(l.q.)	<1,0(l.q.)	0	100	1	1	100
ALUMÍNIO - µg/L Al	200	<10,0(l.q.)	<10,0(l.q.)	0	100	1	1	100
ANTIMÓNIO - µg/L Sb	5,0	<1,0(l.q.)	<1,0(l.q.)	0	100	1	1	100
ARSÊNIO - µg/L As	10	<1,0(l.q.)	<1,0(l.q.)	0	100	1	1	100
BENZENO - µg/L C6H6	1,0	<0,20(l.q.)	<0,20(l.q.)	0	100	1	1	100
BORO - mg/L B	1,0	<0,010(l.q.)	<0,010(l.q.)	0	100	1	1	100
BROMATOS - µg/L BrO3	10	<3,0(l.q.)	<3,0(l.q.)	0	100	1	1	100
CÁDMIO - µg/L Cd	5,0	<0,40(l.q.)	<0,40(l.q.)	0	100	1	1	100
CÁLCIO - mg/L Ca	---	36	36	0	100	1	1	100
CIANETOS - µg/L CN	50	<5(l.q.)	<5(l.q.)	0	100	1	1	100
CLORETOS - mg/L Cl	250	5,4	5,4	0	100	1	1	100
CRÓMIO - µg/L Cr	50	<1,0(l.q.)	<1,0(l.q.)	0	100	1	1	100
1,2-DICLOROETANO - µg/L ClH2CH2Cl	3,0	<0,750(l.q.)	<0,750(l.q.)	0	100	1	1	100
DUREZA TOTAL - mg/L CaCO3	---	96	96	0	100	1	1	100
FERRO - µg/L Fe	200	<40(l.q.)	<40(l.q.)	0	100	1	1	100
FLUORETOS - mg/L F	1,5	<0,4(l.q.)	<0,4(l.q.)	0	100	1	1	100
MAGNÉSIO - mg/L Mg	---	<2,0(l.q.)	<2,0(l.q.)	0	100	1	1	100
NITRITOS - mg/L NO2	0,5	<0,04(l.q.)	<0,04(l.q.)	0	100	1	1	100
MERCÚRIO - µg/L Hg	1,0	<0,010(l.q.)	<0,010(l.q.)	0	100	1	1	100
SELÉNIO - µg/L Se	10	<1,0(l.q.)	<1,0(l.q.)	0	100	1	1	100
SÓDIO - mg/L Na	200	9,29	9,29	0	100	1	1	100
SÚLFATOS - mg/L SO4	250	20	20	0	100	1	1	100
TETRACLOROETENO - µg/L	---	<0,20(l.q.)	<0,20(l.q.)	0	100	1	1	100
TRICLOROETENO - µg/L	---	<0,10(l.q.)	<0,10(l.q.)	0	100	1	1	100
CLOROFÓRMIO - µg/L	---	0,56	0,56	0	100	1	1	100
BROMOFÓRMIO - µg/L	---	0,47	0,47	0	100	1	1	100
BROMODICLOROMETANO - µg/L	---	0,79	0,79	0	100	1	1	100
DIBROMOCLOROMETANO - µg/L	---	1,59	1,59	0	100	1	1	100
SOMA TETRA E TRICLOROETENO - µg/L	10	<0,30(l.q.)	<0,30(l.q.)	0	100	1	1	100
SOMA TRIHALOMETANOS - µg/L	70	3,41	3,41	0	100	1	1	100
BENZO(a)PIRENO - µg/L	0,01	<0,003(l.q.)	<0,003(l.q.)	0	100	1	1	100
BENZO(b)FLUORANTENO - µg/L	---	<0,02(l.q.)	<0,02(l.q.)	0	100	1	1	100
BENZO(g,h,i)PERILENO - µg/L	---	<0,02(l.q.)	<0,02(l.q.)	0	100	1	1	100
BENZO(k)FLUORANTENO - µg/L	---	<0,02(l.q.)	<0,02(l.q.)	0	100	1	1	100
INDENO(1,2,3-cd)PIRENO - µg/L	---	<0,02(l.q.)	<0,02(l.q.)	0	100	1	1	100
SOMA PAH - µg/L	0,10	<0,0200(l.q.)	<0,0200(l.q.)	0	100	1	1	100

NOTA 1: Parâmetro analisado pela entidade gestora em alta (identificar a EG em alta)

Informação complementar relativa à averiguação das situações de incumprimento dos VP (causas e medidas correctivas):

	DADOS DO CONTROLO DA QUALIDADE DA ÁGUA PARA CONSUMO HUMANO NA ZONA DE ABASTECIMENTO DO CONCELHO DE BRAGANÇA	EDITAL n.º 4/2022
	ZONA DE ABASTECIMENTO: Oleiros	4º TRIMESTRE 01 de Outubro a 31 de Dezembro

Em conformidade com o Decreto-Lei n.º 306/2007, de 27 de Agosto, alterado pelo Decreto-Lei n.º 152/2017, de 7 de Dezembro, procedeu-se à verificação da qualidade da água da rede pública, através de análises periódicas na torneira do consumidor, segundo o Programa de Controlo da Qualidade da Água (PCQA) aprovado pela autoridade competente (ERSAR).

Parâmetros (unidades)	Valor Paramétrico (VP) fixado no DL 306/2007	Valores obtidos		N.º de Análises superiores ao VP	% Cumprimento do VP	N.º Análises PCQA		% de Análises realizadas
		Valor mínimo	Valor máximo			Agendadas	Realizadas	
Pesquisa e quantificação de Escherichia coli - UFC/100 mL	0	0	0	0	100	2	2	100
Pesquisa e quantificação de Bactérias Coliformes - UFC/100 mL	0	0	0	0	100	2	2	100
CLORO RESIDUAL LIVRE (in loco) - mg/L Cl2	---	0,1	0,6	0	100	2	2	100
Enumeração de microrganismos viáveis-número de colónias a (22±2) °C - UFC/mL	Sem Alteração Anormal	Não detectado	Não detectado	0	100	1	1	100
Enumeração de microrganismos viáveis-número de colónias a (36±2) °C - UFC/mL	Sem Alteração Anormal	Não detectado	Não detectado	0	100	1	1	100
CONDUTIVIDADE (a 20°C) - µS/cm	2500	1,9e+2	1,9e+2	0	100	1	1	100
COR - mg/L escala Pt/Co	20	<5(l.q.)	<5(l.q.)	0	100	1	1	100
pH - Unidades de pH	6,5-9,5	7,2 (22 °C)	7,2 (22 °C)	0	100	1	1	100
CHEIRO, a 25°C - Factor de Diluição	3	<1	<1	0	100	1	1	100
SABOR, a 25°C - Factor de Diluição	3	<1	<1	0	100	1	1	100
TURVAÇÃO - UNT	1	≤0,50(l.q.)	≤0,50(l.q.)	0	100	1	1	100
Pesquisa e quantificação de Enterococos Intestinais - UFC/100mL	0	0	0	0	100	1	1	100

NOTA 1: Parâmetro analisado pela entidade gestora em alta (identificar a EG em alta)


Informação complementar relativa à averiguação das situações de incumprimento dos VP (causas e medidas correctivas):

Em conformidade com o Decreto-Lei n.º 306/2007, de 27 de Agosto, alterado pelo Decreto-Lei n.º 152/2017, de 7 de Dezembro, procedeu-se à verificação da qualidade da água da rede pública, através de análises periódicas na torneira do consumidor, segundo o Programa de Controlo da Qualidade da Água (PCQA) aprovado pela autoridade competente (ERSAR).

Parâmetros (unidades)	Valor Paramétrico (VP) fixado no DL 306/2007	Valores obtidos		N.º de Análises superiores ao VP	% Cumprimento do VP	N.º Análises PCQA		% de Análises realizadas
		Valor mínimo	Valor máximo			Agendadas	Realizadas	
Pesquisa e quantificação de Escherichia coli - UFC/100 mL	0	0	0	0	100	1	1	100
Pesquisa e quantificação de Bactérias Coliformes - UFC/100 mL	0	0	0	0	100	1	1	100
CLORO RESIDUAL LIVRE (in loco) - mg/L Cl2	---	0,4	0,4	0	100	1	1	100
AMÓNIO - mg/L NH4	0,50	<0,1(l.q.)	<0,1(l.q.)	0	100	1	1	100
Enumeração de microrganismos viáveis-número de colónias a (22±2) °C - UFC/mL	Sem Alteração Anormal	Não detectado	Não detectado	0	100	1	1	100
Enumeração de microrganismos viáveis-número de colónias a (36±2) °C - UFC/mL	Sem Alteração Anormal	Não detectado	Não detectado	0	100	1	1	100
CONDUTIVIDADE (a 20°C) - µS/cm	2500	55	55	0	100	1	1	100
Pesquisa e quantificação de Clostridium perfringens - UFC/100 mL	0	0	0	0	100	1	1	100
COR - mg/L escala Pt/Co	20	<5(l.q.)	<5(l.q.)	0	100	1	1	100
pH - Unidades de pH	6,5-9,5	6,5 (22 °C)	6,5 (22 °C)	0	100	1	1	100
MANGANÉS - µg/L Mn	50	3,14	3,14	0	100	1	1	100
NITRATOS - mg/L NO3	50	15	15	0	100	1	1	100
OXIDABILIDADE - mg/L O2	5,0	<0,9(l.q.)	<0,9(l.q.)	0	100	1	1	100
CHEIRO, a 25°C - Factor de Diluição	3	<1	<1	0	100	1	1	100
SABOR, a 25°C - Factor de Diluição	3	<1	<1	0	100	1	1	100
TURVAÇÃO - UNT	1	<0,50(l.q.)	<0,50(l.q.)	0	100	1	1	100
COBRE - µg/L Cu	2000	<0,0010(l.q.)	<0,0010(l.q.)	0	100	1	1	100
Pesquisa e quantificação de Enterococos Intestinais - UFC/100mL	0	0	0	0	100	1	1	100
NÍQUEL - µg/L Ni	20	<2,0(l.q.)	<2,0(l.q.)	0	100	1	1	100
α-TOTAL - Bq/L	---	<0,04(l.q.)	<0,04(l.q.)	0	100	1	1	100
DOSE INDICATIVA TOTAL - mSv/ano	0,10	<0,10	<0,10	0	100	1	1	100
RADÃO - Bq/L	500	<10,0(l.q.)	<10,0(l.q.)	0	100	1	1	100
CHUMBO - µg/L Pb	10	<1,0(l.q.)	<1,0(l.q.)	0	100	1	1	100
ALUMÍNIO - µg/L Al	200	10,3	10,3	0	100	1	1	100
ANTIMÓNIO - µg/L Sb	5,0	<1,0(l.q.)	<1,0(l.q.)	0	100	1	1	100
ARSÉNIO - µg/L As	10	3,7	3,7	0	100	1	1	100
BENZENO - µg/L C6H6	1,0	<0,20(l.q.)	<0,20(l.q.)	0	100	1	1	100
BORO - mg/L B	1,0	<0,010(l.q.)	<0,010(l.q.)	0	100	1	1	100
BROMATOS - µg/L BrO3	10	<3,0(l.q.)	<3,0(l.q.)	0	100	1	1	100
CÁDMIO - µg/L Cd	5,0	<0,40(l.q.)	<0,40(l.q.)	0	100	1	1	100
CÁLCIO - mg/L Ca	---	3,5	3,5	0	100	1	1	100
CIANETOS - µg/L CN	50	<5(l.q.)	<5(l.q.)	0	100	1	1	100
CLORETOS - mg/L Cl	250	5,5	5,5	0	100	1	1	100
CRÓMIO - µg/L Cr	50	<1,0(l.q.)	<1,0(l.q.)	0	100	1	1	100
1,2-DICLOROETANO - µg/L ClH2CH2Cl	3,0	<0,750(l.q.)	<0,750(l.q.)	0	100	1	1	100
DUREZA TOTAL - mg/L CaCO3	---	22	22	0	100	1	1	100
FERRO - µg/L Fe	200	40	40	0	100	1	1	100
FLUORETOS - mg/L F	1,5	<0,4(l.q.)	<0,4(l.q.)	0	100	1	1	100
MAGNÉSIO - mg/L Mg	---	3,2	3,2	0	100	1	1	100
NITRITOS - mg/L NO2	0,5	<0,04(l.q.)	<0,04(l.q.)	0	100	1	1	100
MERCÚRIO - µg/L Hg	1,0	<0,010(l.q.)	<0,010(l.q.)	0	100	1	1	100
SELÉNIO - µg/L Se	10	<1,0(l.q.)	<1,0(l.q.)	0	100	1	1	100
SÓDIO - mg/L Na	200	2,93	2,93	0	100	1	1	100
SÚLFATOS - mg/L SO4	250	<10(l.q.)	<10(l.q.)	0	100	1	1	100
TETRACLOROETENO - µg/L	---	<0,20(l.q.)	<0,20(l.q.)	0	100	1	1	100
TRICLOROETENO - µg/L	---	<0,10(l.q.)	<0,10(l.q.)	0	100	1	1	100
CLOROFÓRMIO - µg/L	---	<0,10(l.q.)	<0,10(l.q.)	0	100	1	1	100
BROMOFÓRMIO - µg/L	---	<0,20(l.q.)	<0,20(l.q.)	0	100	1	1	100
BROMODICLOROMETANO - µg/L	---	<0,10(l.q.)	<0,10(l.q.)	0	100	1	1	100
DIBROMOCLOROMETANO - µg/L	---	<0,10(l.q.)	<0,10(l.q.)	0	100	1	1	100
SOMA TETRA E TRICLOROETENO - µg/L	10	<0,30(l.q.)	<0,30(l.q.)	0	100	1	1	100
SOMA TRIHALOMETANOS - µg/L	70	<0,50(l.q.)	<0,50(l.q.)	0	100	1	1	100
BENZO(a)PIRENO - µg/L	0,01	<0,003(l.q.)	<0,003(l.q.)	0	100	1	1	100
BENZO(b)FLUORANTENO - µg/L	---	<0,02(l.q.)	<0,02(l.q.)	0	100	1	1	100
BENZO(g,h,i)PERILENO - µg/L	---	<0,02(l.q.)	<0,02(l.q.)	0	100	1	1	100
BENZO(k)FLUORANTENO - µg/L	---	<0,02(l.q.)	<0,02(l.q.)	0	100	1	1	100
INDENO(1,2,3-cd)PIRENO - µg/L	---	<0,02(l.q.)	<0,02(l.q.)	0	100	1	1	100
SOMA PAH - µg/L	0,10	<0,0200(l.q.)	<0,0200(l.q.)	0	100	1	1	100

NOTA 1: Parâmetro analisado pela entidade gestora em alta (identificar a EG em alta)

Informação complementar relativa à averiguação das situações de incumprimento dos VP (causas e medidas correctivas):


	DADOS DO CONTROLO DA QUALIDADE DA ÁGUA PARA CONSUMO HUMANO NA ZONA DE ABASTECIMENTO DO CONCELHO DE BRAGANÇA	EDITAL n.º 4/2022
	ZONA DE ABASTECIMENTO: Paçó	4º TRIMESTRE 01 de Outubro a 31 de Dezembro

Em conformidade com o Decreto-Lei n.º 306/2007, de 27 de Agosto, alterado pelo Decreto-Lei n.º 152/2017, de 7 de Dezembro, procedeu-se à verificação da qualidade da água da rede pública, através de análises periódicas na torneira do consumidor, segundo o Programa de Controlo da Qualidade da Água (PCQA) aprovado pela autoridade competente (ERSAR).

Parâmetros (unidades)	Valor Paramétrico (VP) fixado no DL 306/2007	Valores obtidos		N.º de Análises superiores ao VP	% Cumprimento do VP	N.º Análises PCQA		% de Análises realizadas
		Valor mínimo	Valor máximo			Agendadas	Realizadas	
Pesquisa e quantificação de Escherichia coli - UFC/100 mL	0	0	0	0	100	1	1	100
Pesquisa e quantificação de Bactérias Coliformes - UFC/100 mL	0	0	0	0	100	1	1	100
CLORO RESIDUAL LIVRE (in loco) - mg/L Cl2	---	0,5	0,5	0	100	1	1	100

NOTA 1: Parâmetro analisado pela entidade gestora em alta (identificar a EG em alta)

Informação complementar relativa à averiguação das situações de incumprimento dos VP (causas e medidas correctivas):


	DADOS DO CONTROLO DA QUALIDADE DA ÁGUA PARA CONSUMO HUMANO NA ZONA DE ABASTECIMENTO DO CONCELHO DE BRAGANÇA	EDITAL n.º 4/2022
	ZONA DE ABASTECIMENTO: Paçõ de Mós	4º TRIMESTRE 01 de Outubro a 31 de Dezembro

Em conformidade com o Decreto-Lei n.º 306/2007, de 27 de Agosto, alterado pelo Decreto-Lei n.º 152/2017, de 7 de Dezembro, procedeu-se à verificação da qualidade da água da rede pública, através de análises periódicas na torneira do consumidor, segundo o Programa de Controlo da Qualidade da Água (PCQA) aprovado pela autoridade competente (ERSAR).

Parâmetros (unidades)	Valor Paramétrico (VP) fixado no DL 306/2007	Valores obtidos		N.º de Análises superiores ao VP	% Cumprimento do VP	N.º Análises PCQA		% de Análises realizadas
		Valor mínimo	Valor máximo			Agendadas	Realizadas	
Pesquisa e quantificação de Escherichia coli - UFC/100 mL	0	0	0	0	100	1	1	100
Pesquisa e quantificação de Bactérias Coliformes - UFC/100 mL	0	0	0	0	100	1	1	100
COLORO RESIDUAL LIVRE (in loco) - mg/L Cl2	---	0,4	0,4	0	100	1	1	100

NOTA 1: Parâmetro analisado pela entidade gestora em alta (identificar a EG em alta)

Informação complementar relativa à averiguação das situações de incumprimento dos VP (causas e medidas correctivas):

	DADOS DO CONTROLO DA QUALIDADE DA ÁGUA PARA CONSUMO HUMANO NA ZONA DE ABASTECIMENTO DO CONCELHO DE BRAGANÇA	EDITAL n.º 4/2022
	ZONA DE ABASTECIMENTO: Palácios	4º TRIMESTRE 01 de Outubro a 31 de Dezembro

Em conformidade com o Decreto-Lei n.º 306/2007, de 27 de Agosto, alterado pelo Decreto-Lei n.º 152/2017, de 7 de Dezembro, procedeu-se à verificação da qualidade da água da rede pública, através de análises periódicas na torneira do consumidor, segundo o Programa de Controlo da Qualidade da Água (PCQA) aprovado pela autoridade competente (ERSAR).

Parâmetros (unidades)	Valor Paramétrico (VP) fixado no DL 306/2007	Valores obtidos		N.º de Análises superiores ao VP	% Cumprimento do VP	N.º Análises PCQA		% de Análises realizadas
		Valor mínimo	Valor máximo			Agendadas	Realizadas	
Pesquisa e quantificação de Escherichia coli - UFC/100 mL	0	0	0	0	100	1	1	100
Pesquisa e quantificação de Bactérias Coliformes - UFC/100 mL	0	0	0	0	100	1	1	100
CLORO RESIDUAL LIVRE (in loco) - mg/L Cl2	---	0,4	0,4	0	100	1	1	100
AMÓNIO - mg/L NH4	0,50	<0,1(l.q.)	<0,1(l.q.)	0	100	1	1	100
Enumeração de microrganismos viáveis-número de colónias a (22±2) °C - UFC/mL	Sem Alteração Anormal	Não detectado	Não detectado	0	100	1	1	100
Enumeração de microrganismos viáveis-número de colónias a (36±2) °C - UFC/mL	Sem Alteração Anormal	Não detectado	Não detectado	0	100	1	1	100
CONDUTIVIDADE (a 20°C) - µS/cm	2500	55	55	0	100	1	1	100
Pesquisa e quantificação de Clostridium perfringens - UFC/100 mL	0	0	0	0	100	1	1	100
COR - mg/L escala Pt/Co	20	<5(l.q.)	<5(l.q.)	0	100	1	1	100
pH - Unidades de pH	6,5-9,5	6,5 (22 °C)	6,5 (22 °C)	0	100	1	1	100
MANGANÉS - µg/L Mn	50	3,12	3,12	0	100	1	1	100
NITRATOS - mg/L NO3	50	15	15	0	100	1	1	100
OXIDABILIDADE - mg/L O2	5,0	<0,9(l.q.)	<0,9(l.q.)	0	100	1	1	100
CHEIRO, a 25°C - Factor de Diluição	3	<1	<1	0	100	1	1	100
SABOR, a 25°C - Factor de Diluição	3	<1	<1	0	100	1	1	100
TURVAÇÃO - UNT	1	<0,50(l.q.)	<0,50(l.q.)	0	100	1	1	100
COBRE - µg/L Cu	2000	<0,0010(l.q.)	<0,0010(l.q.)	0	100	1	1	100
Pesquisa e quantificação de Enterococos Intestinais - UFC/100mL	0	0	0	0	100	1	1	100
NÍQUEL - µg/L Ni	20	<2,0(l.q.)	<2,0(l.q.)	0	100	1	1	100
α-TOTAL - Bq/L	---	<0,04(l.q.)	<0,04(l.q.)	0	100	1	1	100
DOSE INDICATIVA TOTAL - mSv/ano	0,10	<0,10	<0,10	0	100	1	1	100
RADÃO - Bq/L	500	<10,0(l.q.)	<10,0(l.q.)	0	100	1	1	100
CHUMBO - µg/L Pb	10	<1,0(l.q.)	<1,0(l.q.)	0	100	1	1	100
ALUMÍNIO - µg/L Al	200	<10,0(l.q.)	<10,0(l.q.)	0	100	1	1	100
ANTIMÓNIO - µg/L Sb	5,0	<1,0(l.q.)	<1,0(l.q.)	0	100	1	1	100
ARSÊNIO - µg/L As	10	3,7	3,7	0	100	1	1	100
BENZENO - µg/L C6H6	1,0	<0,20(l.q.)	<0,20(l.q.)	0	100	1	1	100
BORO - mg/L B	1,0	<0,010(l.q.)	<0,010(l.q.)	0	100	1	1	100
BROMATOS - µg/L BrO3	10	<3,0(l.q.)	<3,0(l.q.)	0	100	1	1	100
CÁDMIO - µg/L Cd	5,0	<0,40(l.q.)	<0,40(l.q.)	0	100	1	1	100
CÁLCIO - mg/L Ca	---	4,6	4,6	0	100	1	1	100
CIANETOS - µg/L CN	50	<5(l.q.)	<5(l.q.)	0	100	1	1	100
CLORETOS - mg/L Cl	250	5,6	5,6	0	100	1	1	100
CROMIO - µg/L Cr	50	<1,0(l.q.)	<1,0(l.q.)	0	100	1	1	100
1,2-DICLOROETANO - µg/L Cl2CH2CH2Cl	3,0	<0,750(l.q.)	<0,750(l.q.)	0	100	1	1	100
DUREZA TOTAL - mg/L CaCO3	---	18	18	0	100	1	1	100
FERRO - µg/L Fe	200	<40(l.q.)	<40(l.q.)	0	100	1	1	100
FLUORETOS - mg/L F	1,5	<0,4(l.q.)	<0,4(l.q.)	0	100	1	1	100
MAGNÉSIO - mg/L Mg	---	<2,0(l.q.)	<2,0(l.q.)	0	100	1	1	100
NITRITOS - mg/L NO2	0,5	<0,04(l.q.)	<0,04(l.q.)	0	100	1	1	100
MERCÚRIO - µg/L Hg	1,0	<0,010(l.q.)	<0,010(l.q.)	0	100	1	1	100
SELÉNIO - µg/L Se	10	<1,0(l.q.)	<1,0(l.q.)	0	100	1	1	100
SÓDIO - mg/L Na	200	2,91	2,91	0	100	1	1	100
SULFATOS - mg/L SO4	250	<10(l.q.)	<10(l.q.)	0	100	1	1	100
TETRACLOROETENO - µg/L	---	<0,20(l.q.)	<0,20(l.q.)	0	100	1	1	100
TRICLOROETENO - µg/L	---	<0,10(l.q.)	<0,10(l.q.)	0	100	1	1	100
CLOROFÓRMIO - µg/L	---	<0,10(l.q.)	<0,10(l.q.)	0	100	1	1	100
BROMOFÓRMIO - µg/L	---	<0,20(l.q.)	<0,20(l.q.)	0	100	1	1	100
BROMODICLOROMETANO - µg/L	---	<0,10(l.q.)	<0,10(l.q.)	0	100	1	1	100
DIBROMOCLOROMETANO - µg/L	---	<0,10(l.q.)	<0,10(l.q.)	0	100	1	1	100
SOMA TETRA E TRICLOROETENO - µg/L	10	<0,30(l.q.)	<0,30(l.q.)	0	100	1	1	100
SOMA TRIHALOMETANOS - µg/L	70	<0,50(l.q.)	<0,50(l.q.)	0	100	1	1	100
BENZO(a)PIRENO - µg/L	0,01	<0,003(l.q.)	<0,003(l.q.)	0	100	1	1	100
BENZO(b)FLUORANTENO - µg/L	---	<0,02(l.q.)	<0,02(l.q.)	0	100	1	1	100
BENZO(ghi)PERILENO - µg/L	---	<0,02(l.q.)	<0,02(l.q.)	0	100	1	1	100
BENZO(k)FLUORANTENO - µg/L	---	<0,02(l.q.)	<0,02(l.q.)	0	100	1	1	100
INDENO(1,2,3-cd)PIRENO - µg/L	---	<0,02(l.q.)	<0,02(l.q.)	0	100	1	1	100
SOMA PAH - µg/L	0,10	<0,0200(l.q.)	<0,0200(l.q.)	0	100	1	1	100

NOTA 1: Parâmetro analisado pela entidade gestora em alta (identificar a EG em alta)


Informação complementar relativa à averiguação das situações de incumprimento dos VP (causas e medidas correctivas):

Em conformidade com o Decreto-Lei n.º 306/2007, de 27 de Agosto, alterado pelo Decreto-Lei n.º 152/2017, de 7 de Dezembro, procedeu-se à verificação da qualidade da água da rede pública, através de análises periódicas na torneira do consumidor, segundo o Programa de Controlo da Qualidade da Água (PCQA) aprovado pela autoridade competente (ERSAR).

Parâmetros (unidades)	Valor Paramétrico (VP) fixado no DL 306/2007	Valores obtidos		N.º de Análises superiores ao VP	% Cumprimento do VP	N.º Análises PCQA		% de Análises realizadas
		Valor mínimo	Valor máximo			Agendadas	Realizadas	
Pesquisa e quantificação de Escherichia coli - UFC/100 mL	0	0	0	0	100	2	2	100
Pesquisa e quantificação de Bactérias Coliformes - UFC/100 mL	0	0	0	0	100	2	2	100
CLORO RESIDUAL LIVRE (in loco) - mg/L Cl2	---	0,2	0,3	0	100	2	2	100
AMÓNIO - mg/L NH4	0,50	<0,1(l.q.)	<0,1(l.q.)	0	100	1	1	100
Enumeração de microrganismos viáveis-número de colónias a (22±2) °C - UFC/mL	Sem Alteração Anormal	Não detectado	Não detectado	0	100	1	1	100
Enumeração de microrganismos viáveis-número de colónias a (36±2) °C - UFC/mL	Sem Alteração Anormal	Não detectado	Não detectado	0	100	1	1	100
CONDUTIVIDADE (a 20°C) - µS/cm	2500	3,6e+2	3,6e+2	0	100	1	1	100
Pesquisa e quantificação de Clostridium perfringens - UFC/100 mL	0	0	0	0	100	1	1	100
COR - mg/L escala Pt/Co	20	<5(l.q.)	<5(l.q.)	0	100	1	1	100
pH - Unidades de pH	6,5-9,5	6,5 (22 °C)	6,5 (22 °C)	0	100	1	1	100
MANGANÉS - µg/L Mn	50	10,8	10,8	0	100	1	1	100
NITRATOS - mg/L NO3	50	4	4	0	100	1	1	100
OXIDABILIDADE - mg/L O2	5,0	<0,9(l.q.)	<0,9(l.q.)	0	100	1	1	100
CHEIRO, a 25°C - Factor de Diluição	3	<1	<1	0	100	1	1	100
SABOR, a 25°C - Factor de Diluição	3	<1	<1	0	100	1	1	100
TURVAÇÃO - UNT	1	<0,50(l.q.)	<0,50(l.q.)	0	100	1	1	100
COBRE - µg/L Cu	2000	0,0022	0,0022	0	100	1	1	100
Pesquisa e quantificação de Enterococos Intestinais - UFC/100mL	0	0	0	0	100	1	1	100
NÍQUEL - µg/L Ni	20	<2,0(l.q.)	<2,0(l.q.)	0	100	1	1	100
α-TOTAL - Bq/L	---	<0,04(l.q.)	<0,04(l.q.)	0	100	1	1	100
DOSE INDICATIVA TOTAL - mSv/ano	0,10	<0,10	<0,10	0	100	1	1	100
RADÃO - Bq/L	500	102	102	0	100	1	1	100
CHUMBO - µg/L Pb	10	<1,0(l.q.)	<1,0(l.q.)	0	100	1	1	100
ALUMÍNIO - µg/L Al	200	<10,0(l.q.)	<10,0(l.q.)	0	100	1	1	100
ANTIMÓNIO - µg/L Sb	5,0	<1,0(l.q.)	<1,0(l.q.)	0	100	1	1	100
ARSÊNIO - µg/L As	10	4,2	4,2	0	100	1	1	100
BENZENO - µg/L C6H6	1,0	<0,20(l.q.)	<0,20(l.q.)	0	100	1	1	100
BENZENO(a)PIRENO - µg/L	0,01	<0,003(l.q.)	<0,003(l.q.)	0	100	1	1	100
BORO - mg/L B	1,0	<0,010(l.q.)	<0,010(l.q.)	0	100	1	1	100
BROMATOS - µg/L BrO3	10	<3,0(l.q.)	<3,0(l.q.)	0	100	1	1	100
CÁDMIO - µg/L Cd	5,0	<0,40(l.q.)	<0,40(l.q.)	0	100	1	1	100
CÁLCIO - mg/L Ca	---	3,5	3,5	0	100	1	1	100
CIANETOS - µg/L CN	---	<5(l.q.)	<5(l.q.)	0	100	1	1	100
CLORETOS - mg/L Cl	250	6,6	6,6	0	100	1	1	100
CROMÍO - µg/L Cr	50	<1,0(l.q.)	<1,0(l.q.)	0	100	1	1	100
1,2-DICLOROETANO - µg/L ClCH2CH2Cl	3,0	<0,750(l.q.)	<0,750(l.q.)	0	100	1	1	100
DUREZA TOTAL - mg/L CaCO3	---	9,6	9,6	0	100	1	1	100
FÉRRICO - µg/L Fe	200	≤40(l.q.)	≤40(l.q.)	0	100	1	1	100
FLUORETOS - mg/L F	1,5	<0,4(l.q.)	<0,4(l.q.)	0	100	1	1	100
BENZO(b)FLUORANTENO - µg/L	---	<0,006(l.q.)	<0,006(l.q.)	0	100	1	1	100
BENZO(ghi)PERILENO - µg/L	---	<0,010(l.q.)	<0,010(l.q.)	0	100	1	1	100
BENZO(k)FLUORANTENO - µg/L	---	<0,003(l.q.)	<0,003(l.q.)	0	100	1	1	100
INDENO(1,2,3-cd)PIRENO - µg/L	---	<0,012(l.q.)	<0,012(l.q.)	0	100	1	1	100
SOMA PAHs - µg/L	0,10	<0,012(l.q.)	<0,012(l.q.)	0	100	1	1	100
MAGNÉSIO - mg/L Mg	---	<2,0(l.q.)	<2,0(l.q.)	0	100	1	1	100
NITRITOS - mg/L NO2	0,5	<0,04(l.q.)	<0,04(l.q.)	0	100	1	1	100
MERCÚRIO - µg/L Hg	1,0	<0,010(l.q.)	<0,010(l.q.)	0	100	1	1	100
SÉLÉNIO - µg/L Se	10	<1,0(l.q.)	<1,0(l.q.)	0	100	1	1	100
SÓDIO - mg/L Na	200	4,06	4,06	0	100	1	1	100
SULFATOS - mg/L SO4	250	<10(l.q.)	<10(l.q.)	0	100	1	1	100
TETRACLOROETENO - µg/L	---	<0,20(l.q.)	<0,20(l.q.)	0	100	1	1	100
TRICLOROETENO - µg/L	---	<0,10(l.q.)	<0,10(l.q.)	0	100	1	1	100
CLOROFÓRMIO - µg/L	---	0,18	0,18	0	100	1	1	100
BROMOFÓRMIO - µg/L	---	0,52	0,52	0	100	1	1	100
BROMODICLOROMETANO - µg/L	---	0,21	0,21	0	100	1	1	100
DIBROMOCLORETO - µg/L	---	0,51	0,51	0	100	1	1	100
SOMA TETRA E TRICLOROETENO - µg/L	10	<0,30(l.q.)	<0,30(l.q.)	0	100	1	1	100
SOMA TRIHALOMETANOS - µg/L	70	1,42	1,42	0	100	1	1	100

NOTA 1: Parâmetro analisado pela entidade gestora em alta (identificar a EG em alta)

Informação complementar relativa à averiguação das situações de incumprimento dos VP (causas e medidas correctivas):

	DADOS DO CONTROLO DA QUALIDADE DA ÁGUA PARA CONSUMO HUMANO NA ZONA DE ABASTECIMENTO DO CONCELHO DE BRAGANÇA	EDITAL n.º 4/2022
	ZONA DE ABASTECIMENTO: Paradinha de Outeiro	4º TRIMESTRE 01 de Outubro a 31 de Dezembro

Em conformidade com o Decreto-Lei n.º 306/2007, de 27 de Agosto, alterado pelo Decreto-Lei n.º 152/2017, de 7 de Dezembro, procedeu-se à verificação da qualidade da água da rede pública, através de análises periódicas na torneira do consumidor, segundo o Programa de Controlo da Qualidade da Água (PCQA) aprovado pela autoridade competente (ERSAR).

Parâmetros (unidades)	Valor Paramétrico (VP) fixado no DL 306/2007	Valores obtidos		N.º de Análises superiores ao VP	% Cumprimento do VP	N.º Análises PCQA		% de Análises realizadas
		Valor mínimo	Valor máximo			Agendadas	Realizadas	
Pesquisa e quantificação de Escherichia coli - UFC/100 mL	0	0	0	0	100	1	1	100
Pesquisa e quantificação de Bactérias Coliformes - UFC/100 mL	0	0	0	0	100	1	1	100
CLORO RESIDUAL LIVRE (in loco) - mg/L Cl2	---	0,4	0,4	0	100	1	1	100
Enumeração de microrganismos viáveis-número de colónias a (22±2) °C - UFC/mL	Sem Alteração Anormal	Não detectado	Não detectado	0	100	1	1	100
Enumeração de microrganismos viáveis-número de colónias a (36±2) °C - UFC/mL	Sem Alteração Anormal	Não detectado	Não detectado	0	100	1	1	100
CONDUTIVIDADE (a 20°C) - µS/cm	2500	54	54	0	100	1	1	100
COR - mg/L escala Pt/Co	20	<5(l.q.)	<5(l.q.)	0	100	1	1	100
pH - Unidades de pH	6,5-9,5	6,5 (22 °C)	6,5 (22 °C)	0	100	1	1	100
CHEIRO, a 25°C - Factor de Diluição	3	<1	<1	0	100	1	1	100
SABOR, a 25°C - Factor de Diluição	3	<1	<1	0	100	1	1	100
TURVAÇÃO - UNT	1	<0,50(l.q.)	<0,50(l.q.)	0	100	1	1	100
Pesquisa e quantificação de Enterococos Intestinais - UFC/100mL	0	0	0	0	100	1	1	100

NOTA 1: Parâmetro analisado pela entidade gestora em alta (identificar a EG em alta)


Informação complementar relativa à averiguação das situações de incumprimento dos VP (causas e medidas correctivas):

Em conformidade com o Decreto-Lei n.º 306/2007, de 27 de Agosto, alterado pelo Decreto-Lei n.º 152/2017, de 7 de Dezembro, procedeu-se à verificação da qualidade da água da rede pública, através de análises periódicas na torneira do consumidor, segundo o Programa de Controlo da Qualidade da Água (PCQA) aprovado pela autoridade competente (ERSAR).

Parâmetros (unidades)	Valor Paramétrico (VP) fixado no DL 306/2007	Valores obtidos		N.º de Análises superiores ao VP	% Cumprimento do VP	N.º Análises PCQA		% de Análises realizadas
		Valor mínimo	Valor máximo			Agendadas	Realizadas	
Pesquisa e quantificação de Escherichia coli - UFC/100 mL	0	0	0	0	100	2	2	100
Pesquisa e quantificação de Bactérias Coliformes - UFC/100 mL	0	0	0	0	100	2	2	100
CLORO RESIDUAL LIVRE (in loco) - mg/L Cl2	---	0,2	0,8	0	100	2	2	100
AMÓNIO - mg/L NH4	0,50	<0,1(l.q.)	<0,1(l.q.)	0	100	1	1	100
Enumeração de microrganismos viáveis-número de colónias a (22±2) °C - UFC/mL	Sem Alteração Anormal	Não detectado	Não detectado	0	100	1	1	100
Enumeração de microrganismos viáveis-número de colónias a (36±2) °C - UFC/mL	Sem Alteração Anormal	Não detectado	Não detectado	0	100	1	1	100
CONDUTIVIDADE (a 20°C) - µS/cm	2500	2,0e+2	2,0e+2	0	100	1	1	100
Pesquisa e quantificação de Clostridium perfringens - UFC/100 mL	0	0	0	0	100	1	1	100
COR - mg/L escala Pt/Co	20	<5(l.q.)	<5(l.q.)	0	100	1	1	100
pH - Unidades de pH	6,5-9,5	6,9 (22 °C)	6,9 (22 °C)	0	100	1	1	100
MANGANÉS - µg/L Mn	50	0,97	0,97	0	100	1	1	100
NITRATOS - mg/L NO3	50	19	19	0	100	1	1	100
OXIDABILIDADE - mg/L O2	5,0	<0,9(l.q.)	<0,9(l.q.)	0	100	1	1	100
CHEIRO, a 25°C - Factor de Diluição	3	<1	<1	0	100	1	1	100
SABOR, a 25°C - Factor de Diluição	3	<1	<1	0	100	1	1	100
TURVAÇÃO - UNT	1	0,87	0,87	0	100	1	1	100
COBRE - µg/L Cu	2000	0,009	0,009	0	100	1	1	100
Pesquisa e quantificação de Enterococos Intestinais - UFC/100mL	0	0	0	0	100	1	1	100
NÍQUEL - µg/L Ni	20	<2,0(l.q.)	<2,0(l.q.)	0	100	1	1	100
α-TOTAL - Bq/L	---	<0,04(l.q.)	<0,04(l.q.)	0	100	1	1	100
DOSE INDICATIVA TOTAL - mSv/ano	0,10	<0,10	<0,10	0	100	1	1	100
RADÃO - Bq/L	500	10,8	10,8	0	100	1	1	100
CHUMBO - µg/L Pb	10	<1,0(l.q.)	<1,0(l.q.)	0	100	1	1	100
ALUMÍNIO - µg/L Al	200	32,9	32,9	0	100	1	1	100
ANTIMÓNIO - µg/L Sb	5,0	<1,0(l.q.)	<1,0(l.q.)	0	100	1	1	100
ARSÉNIO - µg/L As	10	1,4	1,4	0	100	1	1	100
BENZENO - µg/L C6H6	1,0	<0,20(l.q.)	<0,20(l.q.)	0	100	1	1	100
BENZENO(a)PIRENO - µg/L	0,01	<0,003(l.q.)	<0,003(l.q.)	0	100	1	1	100
BORO - mg/L B	1,0	<0,010(l.q.)	<0,010(l.q.)	0	100	1	1	100
BROMATOS - µg/L BrO3	10	<3,0(l.q.)	<3,0(l.q.)	0	100	1	1	100
CÁDMIO - µg/L Cd	5,0	<0,40(l.q.)	<0,40(l.q.)	0	100	1	1	100
CÁLCIO - mg/L Ca	---	13	13	0	100	1	1	100
CIANETOS - µg/L CN	---	<5(l.q.)	<5(l.q.)	0	100	1	1	100
CLORETOS - mg/L Cl	250	23	23	0	100	1	1	100
CRÓMIO - µg/L Cr	50	<1,0(l.q.)	<1,0(l.q.)	0	100	1	1	100
1,2-DICLOROETANO - µg/L ClCH2CH2Cl	3,0	<0,750(l.q.)	<0,750(l.q.)	0	100	1	1	100
DUREZA TOTAL - mg/L CaCO3	---	50	50	0	100	1	1	100
FÉRRIO - µg/L Fe	200	47	47	0	100	1	1	100
FLUORETOS - mg/L F	1,5	<0,4(l.q.)	<0,4(l.q.)	0	100	1	1	100
BENZO(b)FLUORANTENO - µg/L	---	<0,006(l.q.)	<0,006(l.q.)	0	100	1	1	100
BENZO(ghi)PERILENO - µg/L	---	<0,010(l.q.)	<0,010(l.q.)	0	100	1	1	100
BENZO(k)FLUORANTENO - µg/L	---	<0,003(l.q.)	<0,003(l.q.)	0	100	1	1	100
INDENO(1,2,3-cd)PIRENO - µg/L	---	<0,012(l.q.)	<0,012(l.q.)	0	100	1	1	100
SOMA PAHs - µg/L	0,10	<0,012(l.q.)	<0,012(l.q.)	0	100	1	1	100
MAGNÉSIO - mg/L Mg	---	4,4	4,4	0	100	1	1	100
NITRITOS - mg/L NO2	0,5	<0,04(l.q.)	<0,04(l.q.)	0	100	1	1	100
MERCÚRIO - µg/L Hg	1,0	<0,010(l.q.)	<0,010(l.q.)	0	100	1	1	100
SÉLÉNIO - µg/L Se	10	<1,0(l.q.)	<1,0(l.q.)	0	100	1	1	100
SÓDIO - mg/L Na	200	20,4	20,4	0	100	1	1	100
SULFATOS - mg/L SO4	250	<10(l.q.)	<10(l.q.)	0	100	1	1	100
TETRACLOROETENO - µg/L	---	<0,20(l.q.)	<0,20(l.q.)	0	100	1	1	100
TRICLOROETENO - µg/L	---	<0,10(l.q.)	<0,10(l.q.)	0	100	1	1	100
CLOROFÓRMIO - µg/L	---	6,06	6,06	0	100	1	1	100
BROMOFÓRMIO - µg/L	---	1,2	1,2	0	100	1	1	100
BROMODICLOROMETANO - µg/L	---	2,69	2,69	0	100	1	1	100
DIBROMOCLOROMETANO - µg/L	---	1,12	1,12	0	100	1	1	100
SOMA TETRA E TRICLOROETENO - µg/L	10	<0,30(l.q.)	<0,30(l.q.)	0	100	1	1	100
SOMA TRIHALOMETANOS - µg/L	70	11,1	11,1	0	100	1	1	100

NOTA 1: Parâmetro analisado pela entidade gestora em alta (identificar a EG em alta)

Informação complementar relativa à averiguação das situações de incumprimento dos VP (causas e medidas correctivas):

	DADOS DO CONTROLO DA QUALIDADE DA ÁGUA PARA CONSUMO HUMANO NA ZONA DE ABASTECIMENTO DO CONCELHO DE BRAGANÇA	EDITAL n.º 4/2022
	ZONA DE ABASTECIMENTO: Paradinha Velha	4º TRIMESTRE 01 de Outubro a 31 de Dezembro


Em conformidade com o Decreto-Lei n.º 306/2007, de 27 de Agosto, alterado pelo Decreto-Lei n.º 152/2017, de 7 de Dezembro, procedeu-se à verificação da qualidade da água da rede pública, através de análises periódicas na torneira do consumidor, segundo o Programa de Controlo da Qualidade da Água (PCQA) aprovado pela autoridade competente (ERSAR).

Parâmetros (unidades)	Valor Paramétrico (VP) fixado no DL 306/2007	Valores obtidos		N.º de Análises superiores ao VP	% Cumprimento do VP	N.º Análises PCQA		% de Análises realizadas
		Valor mínimo	Valor máximo			Agendadas	Realizadas	
Pesquisa e quantificação de Escherichia coli - UFC/100 mL	0	0	0	0	100	2	2	100
Pesquisa e quantificação de Bactérias Coliformes - UFC/100 mL	0	0	0	0	100	2	2	100
CLORO RESIDUAL LIVRE (in loco) - mg/L Cl2	---	0,1	0,3	0	100	2	2	100
Enumeração de microrganismos viáveis-número de colónias a (22±2) °C - UFC/mL	Sem Alteração Anormal	Não detectado	Não detectado	0	100	1	1	100
Enumeração de microrganismos viáveis-número de colónias a (36±2) °C - UFC/mL	Sem Alteração Anormal	Não detectado	Não detectado	0	100	1	1	100
CONDUTIVIDADE (a 20°C) - µS/cm	2500	62	62	0	100	1	1	100
COR - mg/L escala Pt/Co	20	15	15	0	100	1	1	100
pH - Unidades de pH	6,5-9,5	6,5 (22 °C)	6,5 (22 °C)	0	100	1	1	100
CHEIRO, a 25°C - Factor de Diluição	3	<1	<1	0	100	1	1	100
SABOR, a 25°C - Factor de Diluição	3	<1	<1	0	100	1	1	100
TURVAÇÃO - UNT	1	12	12	1	0	1	1	100
Pesquisa e quantificação de Enterococos Intestinais - UFC/100mL	0	0	0	0	100	1	1	100
FERRO - µg/L Fe	200	2,2e+2	2,2e+2	1	0	1	1	100

NOTA 1: Parâmetro analisado pela entidade gestora em alta (identificar a EG em alta)

Informação complementar relativa à averiguação das situações de incumprimento dos VP (causas e medidas correctivas):

Parâmetro	Ponto de Amostragem	Data da colheita	Resultado	Valor Paramétrico	Causas	Medidas Correctivas
Ferro	Casa 5	19/10/2022	220	200	Caraterísticas naturais (hidrogeológicas) da origem de água	No dia 31/10/2022 realizou-se contra análise e o resultado estava todos conformes com a Legislação. Esta situação prende-se a falta de água nos aquíferos. No entanto dada chuva ocorrida este últimos dias deu para verificar esta melhoria no resultado.
Turvação	Cervejaria 2000	19/10/2022	12	4,49	Caraterísticas naturais (hidrogeológicas) da origem de água	No dia 31/10/2022 realizou-se contra análise a o resultado estava todos conformes com a Legislação. Esta situação prende-se a falta de água nos aquíferos. No entanto dada chuva ocorrida este últimos dias deu para verificar esta melhoria no resultado


	DADOS DO CONTROLO DA QUALIDADE DA ÁGUA PARA CONSUMO HUMANO NA ZONA DE ABASTECIMENTO DO CONCELHO DE BRAGANÇA	EDITAL n.º 4/2022
	ZONA DE ABASTECIMENTO: Parâmio	4º TRIMESTRE 01 de Outubro a 31 de Dezembro

Em conformidade com o Decreto-Lei n.º 306/2007, de 27 de Agosto, alterado pelo Decreto-Lei n.º 152/2017, de 7 de Dezembro, procedeu-se à verificação da qualidade da água da rede pública, através de análises periódicas na torneira do consumidor, segundo o Programa de Controlo da Qualidade da Água (PCQA) aprovado pela autoridade competente (ERSAR).

Parâmetros (unidades)	Valor Paramétrico (VP) fixado no DL 306/2007	Valores obtidos		N.º de Análises superiores ao VP	% Cumprimento do VP	N.º Análises PCQA		% de Análises realizadas
		Valor mínimo	Valor máximo			Agendadas	Realizadas	
Pesquisa e quantificação de Escherichia coli - UFC/100 mL	0	0	0	0	100	1	1	100
Pesquisa e quantificação de Bactérias Coliformes - UFC/100 mL	0	0	0	0	100	1	1	100
COLORO RESIDUAL LIVRE (in loco) - mg/L Cl2	---	0,3	0,3	0	100	1	1	100

NOTA 1: Parâmetro analisado pela entidade gestora em alta (identificar a EG em alta)

Informação complementar relativa à averiguação das situações de incumprimento dos VP (causas e medidas correctivas):


	DADOS DO CONTROLO DA QUALIDADE DA ÁGUA PARA CONSUMO HUMANO NA ZONA DE ABASTECIMENTO DO CONCELHO DE BRAGANÇA	EDITAL n.º 4/2022
	ZONA DE ABASTECIMENTO: Paredes	4º TRIMESTRE 01 de Outubro a 31 de Dezembro

Em conformidade com o Decreto-Lei n.º 306/2007, de 27 de Agosto, alterado pelo Decreto-Lei n.º 152/2017, de 7 de Dezembro, procedeu-se à verificação da qualidade da água da rede pública, através de análises periódicas na torneira do consumidor, segundo o Programa de Controlo da Qualidade da Água (PCQA) aprovado pela autoridade competente (ERSAR).

Parâmetros (unidades)	Valor Paramétrico (VP) fixado no DL 306/2007	Valores obtidos		N.º de Análises superiores ao VP	% Cumprimento do VP	N.º Análises PCQA		% de Análises realizadas
		Valor mínimo	Valor máximo			Agendadas	Realizadas	
Pesquisa e quantificação de Escherichia coli - UFC/100 mL	0	0	0	0	100	2	2	100
Pesquisa e quantificação de Bactérias Coliformes - UFC/100 mL	0	0	0	0	100	2	2	100
CLORO RESIDUAL LIVRE (in loco) - mg/L Cl2	---	0,2	0,2	0	100	2	2	100
Enumeração de microrganismos viáveis-número de colónias a (22±2) °C - UFC/mL	Sem Alteração Anormal	Não detectado	Não detectado	0	100	1	1	100
Enumeração de microrganismos viáveis-número de colónias a (36±2) °C - UFC/mL	Sem Alteração Anormal	Não detectado	Não detectado	0	100	1	1	100
CONDUTIVIDADE (a 20°C) - µS/cm	2500	60	60	0	100	1	1	100
COR - mg/L escala Pt/Co	20	<5(l.q.)	<5(l.q.)	0	100	1	1	100
pH - Unidades de pH	6,5-9,5	6,5 (22 °C)	6,5 (22 °C)	0	100	1	1	100
CHEIRO, a 25°C - Factor de Diluição	3	<1	<1	0	100	1	1	100
SABOR, a 25°C - Factor de Diluição	3	<1	<1	0	100	1	1	100
TURVAÇÃO - UNT	1	<0,50(l.q.)	<0,50(l.q.)	0	100	1	1	100
Pesquisa e quantificação de Enterococos Intestinais - UFC/100mL	0	0	0	0	100	1	1	100
FERRO - µg/L Fe	200	<40(l.q.)	<40(l.q.)	0	100	1	1	100
MANGANÉS - µg/L Mn	50	22	22	0	100	1	1	100

NOTA 1: Parâmetro analisado pela entidade gestora em alta (identificar a EG em alta)

Informação complementar relativa à averiguação das situações de incumprimento dos VP (causas e medidas correctivas):


	DADOS DO CONTROLO DA QUALIDADE DA ÁGUA PARA CONSUMO HUMANO NA ZONA DE ABASTECIMENTO DO CONCELHO DE BRAGANÇA	EDITAL n.º 4/2022
	ZONA DE ABASTECIMENTO: Pereiros	4º TRIMESTRE 01 de Outubro a 31 de Dezembro

Em conformidade com o Decreto-Lei n.º 306/2007, de 27 de Agosto, alterado pelo Decreto-Lei n.º 152/2017, de 7 de Dezembro, procedeu-se à verificação da qualidade da água da rede pública, através de análises periódicas na torneira do consumidor, segundo o Programa de Controlo da Qualidade da Água (PCQA) aprovado pela autoridade competente (ERSAR).

Parâmetros (unidades)	Valor Paramétrico (VP) fixado no DL 306/2007	Valores obtidos		N.º de Análises superiores ao VP	% Cumprimento do VP	N.º Análises PCQA		% de Análises realizadas
		Valor mínimo	Valor máximo			Agendadas	Realizadas	
Pesquisa e quantificação de Escherichia coli - UFC/100 mL	0	0	0	0	100	1	1	100
Pesquisa e quantificação de Bactérias Coliformes - UFC/100 mL	0	0	0	0	100	1	1	100
COLORO RESIDUAL LIVRE (in loco) - mg/L Cl2	---	0,2	0,2	0	100	1	1	100

NOTA 1: Parâmetro analisado pela entidade gestora em alta (identificar a EG em alta)

Informação complementar relativa à averiguação das situações de incumprimento dos VP (causas e medidas correctivas):


	DADOS DO CONTROLO DA QUALIDADE DA ÁGUA PARA CONSUMO HUMANO NA ZONA DE ABASTECIMENTO DO CONCELHO DE BRAGANÇA	EDITAL n.º 4/2022
	ZONA DE ABASTECIMENTO: Petisqueira	4º TRIMESTRE 01 de Outubro a 31 de Dezembro

Em conformidade com o Decreto-Lei n.º 306/2007, de 27 de Agosto, alterado pelo Decreto-Lei n.º 152/2017, de 7 de Dezembro, procedeu-se à verificação da qualidade da água da rede pública, através de análises periódicas na torneira do consumidor, segundo o Programa de Controlo da Qualidade da Água (PCQA) aprovado pela autoridade competente (ERSAR).

Parâmetros (unidades)	Valor Paramétrico (VP) fixado no DL 306/2007	Valores obtidos		N.º de Análises superiores ao VP	% Cumprimento do VP	N.º Análises PCQA		% de Análises realizadas
		Valor mínimo	Valor máximo			Agendadas	Realizadas	
Pesquisa e quantificação de Escherichia coli - UFC/100 mL	0	0	0	0	100	1	1	100
Pesquisa e quantificação de Bactérias Coliformes - UFC/100 mL	0	0	0	0	100	1	1	100
COLORO RESIDUAL LIVRE (in loco) - mg/L Cl ₂	---	0,6	0,6	0	100	1	1	100

NOTA 1: Parâmetro analisado pela entidade gestora em alta (identificar a EG em alta)

Informação complementar relativa à averiguação das situações de incumprimento dos VP (causas e medidas correctivas):

	DADOS DO CONTROLO DA QUALIDADE DA ÁGUA PARA CONSUMO HUMANO NA ZONA DE ABASTECIMENTO DO CONCELHO DE BRAGANÇA	EDITAL n.º 4/2022
	ZONA DE ABASTECIMENTO: Pinela	4º TRIMESTRE 01 de Outubro a 31 de Dezembro


Em conformidade com o Decreto-Lei n.º 306/2007, de 27 de Agosto, alterado pelo Decreto-Lei n.º 152/2017, de 7 de Dezembro, procedeu-se à verificação da qualidade da água da rede pública, através de análises periódicas na torneira do consumidor, segundo o Programa de Controlo da Qualidade da Água (PCQA) aprovado pela autoridade competente (ERSAR).

Parâmetros (unidades)	Valor Paramétrico (VP) fixado no DL 306/2007	Valores obtidos		N.º de Análises superiores ao VP	% Cumprimento do VP	N.º Análises PCQA		% de Análises realizadas
		Valor mínimo	Valor máximo			Agendadas	Realizadas	
Pesquisa e quantificação de Escherichia coli - UFC/100 mL	0	0	0	0	100	1	1	100
Pesquisa e quantificação de Bactérias Coliformes - UFC/100 mL	0	0	0	0	100	1	1	100
CLORO RESIDUAL LIVRE (in loco) - mg/L Cl2	---	0,4	0,4	0	100	1	1	100
AMÓNIO - mg/L NH4	0,50	<0,1(l.q.)	<0,1(l.q.)	0	100	1	1	100
Enumeração de microrganismos viáveis-número de colónias a (22±2) °C - UFC/mL	Sem Alteração Anormal	Não detectado	Não detectado	0	100	1	1	100
Enumeração de microrganismos viáveis-número de colónias a (36±2) °C - UFC/mL	Sem Alteração Anormal	Não detectado	Não detectado	0	100	1	1	100
CONDUTIVIDADE (a 20°C) - µS/cm	2500	2,5e+2	2,5e+2	0	100	1	1	100
Pesquisa e quantificação de Clostridium perfringens - UFC/100 mL	0	0	0	0	100	1	1	100
COR - mg/L escala Pt/Co	20	<5(l.q.)	<5(l.q.)	0	100	1	1	100
pH - Unidades de pH	6,5-9,5	7,7 (22 °C)	7,7 (22 °C)	0	100	1	1	100
MANGANÉS - µg/L Mn	50	255	255	1	0	1	1	100
NITRATOS - mg/L NO3	50	<4(l.q.)	<4(l.q.)	0	100	1	1	100
OXIDABILIDADE - mg/L O2	5,0	<0,9(l.q.)	<0,9(l.q.)	0	100	1	1	100
CHEIRO, a 25°C - Factor de Diluição	3	<1	<1	0	100	1	1	100
SABOR, a 25°C - Factor de Diluição	3	<1	<1	0	100	1	1	100
TURVAÇÃO - UNT	1	<0,50(l.q.)	<0,50(l.q.)	0	100	1	1	100
COBRE - µg/L Cu	2000	0,0036	0,0036	0	100	1	1	100
Pesquisa e quantificação de Enterococos Intestinais - UFC/100mL	0	0	0	0	100	1	1	100
NÍQUEL - µg/L Ni	20	4,4	4,4	0	100	1	1	100
α-TOTAL - Bq/L	---	<0,04(l.q.)	<0,04(l.q.)	0	100	1	1	100
DOSE INDICATIVA TOTAL - mSv/ano	0,10	<0,10	<0,10	0	100	1	1	100
RADÃO - Bq/L	500	<10,0(l.q.)	<10,0(l.q.)	0	100	1	1	100
CHUMBO - µg/L Pb	10	<1,0(l.q.)	<1,0(l.q.)	0	100	1	1	100
ALUMÍNIO - µg/L Al	200	25,5	25,5	0	100	1	1	100
ANTIMÓNIO - µg/L Sb	5,0	<1,0(l.q.)	<1,0(l.q.)	0	100	1	1	100
ARSÉNIO - µg/L As	10	21	21	1	0	1	1	100
BENZENO - µg/L C6H6	1,0	<0,20(l.q.)	<0,20(l.q.)	0	100	1	1	100
BENZO(a)PIRENO - µg/L	0,01	<0,003(l.q.)	<0,003(l.q.)	0	100	1	1	100
BORO - mg/L B	1,0	<0,010(l.q.)	<0,010(l.q.)	0	100	1	1	100
BROMATOS - µg/L BrO3	10	<3,0(l.q.)	<3,0(l.q.)	0	100	1	1	100
CÁDMIO - µg/L Cd	5,0	<0,40(l.q.)	<0,40(l.q.)	0	100	1	1	100
CÁLCIO - mg/L Ca	---	34	34	0	100	1	1	100
CIANETOS - µg/L CN	---	<5(l.q.)	<5(l.q.)	0	100	1	1	100
CLORETOS - mg/L Cl	250	2,8	2,8	0	100	1	1	100
CRÓMIO - µg/L Cr	50	<1,0(l.q.)	<1,0(l.q.)	0	100	1	1	100
1,2-DICLOROETANO - µg/L ClCH2CH2Cl	3,0	<0,750(l.q.)	<0,750(l.q.)	0	100	1	1	100
DUREZA TOTAL - mg/L CaCO3	---	130	130	0	100	1	1	100
FERRO - µg/L Fe	200	41	41	0	100	1	1	100
FLUORETOS - mg/L F	1,5	<0,4(l.q.)	<0,4(l.q.)	0	100	1	1	100
BENZO(b)FLUORANTENO - µg/L	---	<0,006(l.q.)	<0,006(l.q.)	0	100	1	1	100
BENZO(ghi)PERILENO - µg/L	---	<0,010(l.q.)	<0,010(l.q.)	0	100	1	1	100
BENZO(k)FLUORANTENO - µg/L	---	<0,003(l.q.)	<0,003(l.q.)	0	100	1	1	100
INDENO(1,2,3-cd)PIRENO - µg/L	---	<0,012(l.q.)	<0,012(l.q.)	0	100	1	1	100
SOMA PAHs - µg/L	0,10	<0,012(l.q.)	<0,012(l.q.)	0	100	1	1	100
MAGNÉSIO - mg/L Mg	---	11,1	11,1	0	100	1	1	100
NITRITOS - mg/L NO2	0,5	<0,04(l.q.)	<0,04(l.q.)	0	100	1	1	100
MERCÚRIO - µg/L Hg	1,0	<0,010(l.q.)	<0,010(l.q.)	0	100	1	1	100
SELÉNIO - µg/L Se	10	<1,0(l.q.)	<1,0(l.q.)	0	100	1	1	100
SÓDIO - mg/L Na	200	3,88	3,88	0	100	1	1	100
SULFATOS - mg/L SO4	250	<10(l.q.)	<10(l.q.)	0	100	1	1	100
TETRACLOROETENO - µg/L	---	<0,20(l.q.)	<0,20(l.q.)	0	100	1	1	100
TRICLOROETENO - µg/L	---	<0,10(l.q.)	<0,10(l.q.)	0	100	1	1	100
CLOROFÓRMIO - µg/L	---	0,25	0,25	0	100	1	1	100
BROMOFÓRMIO - µg/L	---	<0,20(l.q.)	<0,20(l.q.)	0	100	1	1	100
BROMODICLOROMETANO - µg/L	---	0,43	0,43	0	100	1	1	100
DIBROMOCLORETOETANO - µg/L	---	0,65	0,65	0	100	1	1	100
SOMA TETRA E TRICLOROETENO - µg/L	10	<0,30(l.q.)	<0,30(l.q.)	0	100	1	1	100
SOMA TRIHALOMETANOS - µg/L	70	1,33	1,33	0	100	1	1	100

NOTA 1: Parâmetro analisado pela entidade gestora em alta (identificar a EG em alta)

Informação complementar relativa à averiguação das situações de incumprimento dos VP (causas e medidas correctivas):

Parâmetro	Ponto de Amostragem	Data da colheita	Resultado	Valor Paramétrico	Causas	Medidas Correctivas
Arsénio	Casa 6	09/11/2022	21	10,49	Caraterísticas naturais (hidrogeológicas) da origem de água	No dia 21/11/2022 realizou-se contra análise a e processo de investigação e os resultados estava todos conformes com a Legislação. Irá-se efetuar a monitorização trimestral desta ZA.
Manganês	Casa 6	09/11/2022	255	50,49	Caraterísticas naturais (hidrogeológicas) da origem de água	No dia 23/11/2022 realizou-se contra análise a e processo de investigação e os resultados estava todos conformes com a Legislação. Irá-se efetuar a monitorização mensal desta ZA.

	DADOS DO CONTROLO DA QUALIDADE DA ÁGUA PARA CONSUMO HUMANO NA ZONA DE ABASTECIMENTO DO CONCELHO DE BRAGANÇA	EDITAL n.º 4/2022
	ZONA DE ABASTECIMENTO: Pombares	4º TRIMESTRE 01 de Outubro a 31 de Dezembro


Em conformidade com o Decreto-Lei n.º 306/2007, de 27 de Agosto, alterado pelo Decreto-Lei n.º 152/2017, de 7 de Dezembro, procedeu-se à verificação da qualidade da água da rede pública, através de análises periódicas na torneira do consumidor, segundo o Programa de Controlo da Qualidade da Água (PCQA) aprovado pela autoridade competente (ERSAR).

Parâmetros (unidades)	Valor Paramétrico (VP) fixado no DL 306/2007	Valores obtidos		N.º de Análises superiores ao VP	% Cumprimento do VP	N.º Análises PCQA		% de Análises realizadas
		Valor mínimo	Valor máximo			Agendadas	Realizadas	
Pesquisa e quantificação de Escherichia coli - UFC/100 mL	0	0	0	0	100	1	1	100
Pesquisa e quantificação de Bactérias Coliformes - UFC/100 mL	0	0	0	0	100	1	1	100
CLORO RESIDUAL LIVRE (in loco) - mg/L Cl2	---	0,2	0,2	0	100	1	1	100
AMÓNIO - mg/L NH4	0,50	<0,1(l.q.)	<0,1(l.q.)	0	100	1	1	100
Enumeração de microrganismos viáveis-número de colónias a (22±2) °C - UFC/mL	Sem Alteração Anormal	Não detectado	Não detectado	0	100	1	1	100
Enumeração de microrganismos viáveis-número de colónias a (36±2) °C - UFC/mL	Sem Alteração Anormal	Não detectado	Não detectado	0	100	1	1	100
CONDUTIVIDADE (a 20°C) - µS/cm	2500	46	46	0	100	1	1	100
Pesquisa e quantificação de Clostridium perfringens - UFC/100 mL	0	0	0	0	100	1	1	100
COR - mg/L escala Pt/Co	20	6,6	6,6	0	100	1	1	100
pH - Unidades de pH	6,5-9,5	6,5 (22 °C)	6,5 (22 °C)	0	100	1	1	100
MANGANÉS - µg/L Mn	50	244	244	1	0	1	1	100
NITRATOS - mg/L NO3	50	4	4	0	100	1	1	100
OXIDABILIDADE - mg/L O2	5,0	<0,9(l.q.)	<0,9(l.q.)	0	100	1	1	100
CHEIRO, a 25°C - Factor de Diluição	3	<1	<1	0	100	1	1	100
SABOR, a 25°C - Factor de Diluição	3	<1	<1	0	100	1	1	100
TURVAÇÃO - UNT	1	2,4	2,4	0	100	1	1	100
COBRE - µg/L Cu	2000	0,0034	0,0034	0	100	1	1	100
Pesquisa e quantificação de Enterococos Intestinais - UFC/100mL	0	0	0	0	100	1	1	100
NÍQUEL - µg/L Ni	20	4,6	4,6	0	100	1	1	100
α-TOTAL - Bq/L	---	<0,04(l.q.)	<0,04(l.q.)	0	100	1	1	100
DOSE INDICATIVA TOTAL - mSv/ano	0,10	<0,10	<0,10	0	100	1	1	100
RADÃO - Bq/L	500	10,9	10,9	0	100	1	1	100
CHUMBO - µg/L Pb	10	<1,0(l.q.)	<1,0(l.q.)	0	100	1	1	100
ALUMÍNIO - µg/L Al	200	25,9	25,9	0	100	1	1	100
ANTIMÓNIO - µg/L Sb	5,0	<1,0(l.q.)	<1,0(l.q.)	0	100	1	1	100
ARSÉNIO - µg/L As	10	19,2	19,2	1	0	1	1	100
BENZENO - µg/L C6H6	1,0	<0,20(l.q.)	<0,20(l.q.)	0	100	1	1	100
BENZENO(a)PIRENO - µg/L	0,01	<0,003(l.q.)	<0,003(l.q.)	0	100	1	1	100
BORO - mg/L B	1,0	<0,010(l.q.)	<0,010(l.q.)	0	100	1	1	100
BROMATOS - µg/L BrO3	10	<3,0(l.q.)	<3,0(l.q.)	0	100	1	1	100
CÁDMIO - µg/L Cd	5,0	<0,40(l.q.)	<0,40(l.q.)	0	100	1	1	100
CÁLCIO - mg/L Ca	---	2,4	2,4	0	100	1	1	100
CIANETOS - µg/L CN	50	<5(l.q.)	<5(l.q.)	0	100	1	1	100
CLORETOS - mg/L Cl	250	5,7	5,7	0	100	1	1	100
CROMIO - µg/L Cr	50	<1,0(l.q.)	<1,0(l.q.)	0	100	1	1	100
1,2-DICLOROETANO - µg/L ClCH2CH2Cl	3,0	<0,750(l.q.)	<0,750(l.q.)	0	100	1	1	100
DUREZA TOTAL - mg/L CaCO3	---	17	17	0	100	1	1	100
FÉRRICO - µg/L Fe	200	1,9e+2	1,9e+2	0	100	1	1	100
FLUORETOS - mg/L F	1,5	<0,4(l.q.)	<0,4(l.q.)	0	100	1	1	100
BENZO(b)FLUORANTENO - µg/L	---	<0,006(l.q.)	<0,006(l.q.)	0	100	1	1	100
BENZO(g,h,i)PERILENO - µg/L	---	<0,010(l.q.)	<0,010(l.q.)	0	100	1	1	100
BENZO(k)FLUORANTENO - µg/L	---	<0,003(l.q.)	<0,003(l.q.)	0	100	1	1	100
INDENO(1,2,3-cd)PIRENO - µg/L	---	<0,012(l.q.)	<0,012(l.q.)	0	100	1	1	100
SOMA PAHs - µg/L	0,10	<0,012(l.q.)	<0,012(l.q.)	0	100	1	1	100
MAGNÉSIO - mg/L Mg	---	2,7	2,7	0	100	1	1	100
NITRITOS - mg/L NO2	0,5	<0,04(l.q.)	<0,04(l.q.)	0	100	1	1	100
MERCÚRIO - µg/L Hg	1,0	<0,010(l.q.)	<0,010(l.q.)	0	100	1	1	100
SÉLÉNIO - µg/L Se	10	<1,0(l.q.)	<1,0(l.q.)	0	100	1	1	100
SÓDIO - mg/L Na	200	3,91	3,91	0	100	1	1	100
SULFATOS - mg/L SO4	250	<10(l.q.)	<10(l.q.)	0	100	1	1	100
TETRACLOROETENO - µg/L	---	<0,20(l.q.)	<0,20(l.q.)	0	100	1	1	100
TRICLOROETENO - µg/L	---	<0,10(l.q.)	<0,10(l.q.)	0	100	1	1	100
CLOROFÓRMIO - µg/L	---	0,3	0,3	0	100	1	1	100
BROMOFÓRMIO - µg/L	---	0,23	0,23	0	100	1	1	100
BROMODICLOROMETANO - µg/L	---	0,41	0,41	0	100	1	1	100
DIBROMOCLORETO - µg/L	---	0,7	0,7	0	100	1	1	100
SOMA TETRA E TRICLOROETENO - µg/L	10	<0,30(l.q.)	<0,30(l.q.)	0	100	1	1	100
SOMA TRIHALOMETANOS - µg/L	70	1,64	1,64	0	100	1	1	100

NOTA 1: Parâmetro analisado pela entidade gestora em alta (identificar a EG em alta)

Informação complementar relativa à averiguação das situações de incumprimento dos VP (causas e medidas correctivas):

Parâmetro	Local	Data	Valor	N.º Análises superiores ao VP	Características	Observações
Manganês	Casa 6- Torneira da Igreja	09/11/2022	244	50,49	Características naturais (hidrogeológicas) da origem de água	No dia 30/11/2022 realizou-se contra análise a e processo de investigação e os resultados estava todos conformes com a Legislação.
Arsénio	Casa 6- Torneira da Igreja	09/11/2022	19,2	10,49	Características naturais (hidrogeológicas) da origem de água	No dia 30/11/2022 realizou-se contra análise a e processo de investigação e os resultados estava todos conformes com a Legislação. Irá-se efetuar a monitorização trimestralmente desta ZA.


	DADOS DO CONTROLO DA QUALIDADE DA ÁGUA PARA CONSUMO HUMANO NA ZONA DE ABASTECIMENTO DO CONCELHO DE BRAGANÇA	EDITAL n.º 4/2022
	ZONA DE ABASTECIMENTO: Portela	4º TRIMESTRE 01 de Outubro a 31 de Dezembro

Em conformidade com o Decreto-Lei n.º 306/2007, de 27 de Agosto, alterado pelo Decreto-Lei n.º 152/2017, de 7 de Dezembro, procedeu-se à verificação da qualidade da água da rede pública, através de análises periódicas na torneira do consumidor, segundo o Programa de Controlo da Qualidade da Água (PCQA) aprovado pela autoridade competente (ERSAR).

Parâmetros (unidades)	Valor Paramétrico (VP) fixado no DL 306/2007	Valores obtidos		N.º de Análises superiores ao VP	% Cumprimento do VP	N.º Análises PCQA		% de Análises realizadas
		Valor mínimo	Valor máximo			Agendadas	Realizadas	
Pesquisa e quantificação de Escherichia coli - UFC/100 mL	0	0	0	0	100	2	2	100
Pesquisa e quantificação de Bactérias Coliformes - UFC/100 mL	0	0	0	0	100	2	2	100
COLORO RESIDUAL LIVRE (in loco) - mg/L Cl ₂	---	0,4	0,5	0	100	2	2	100

NOTA 1: Parâmetro analisado pela entidade gestora em alta (identificar a EG em alta)

Informação complementar relativa à averiguação das situações de incumprimento dos VP (causas e medidas correctivas):

	DADOS DO CONTROLO DA QUALIDADE DA ÁGUA PARA CONSUMO HUMANO NA ZONA DE ABASTECIMENTO DO CONCELHO DE BRAGANÇA	EDITAL n.º 4/2022
	ZONA DE ABASTECIMENTO: Portelo	4º TRIMESTRE 01 de Outubro a 31 de Dezembro

Em conformidade com o Decreto-Lei n.º 306/2007, de 27 de Agosto, alterado pelo Decreto-Lei n.º 152/2017, de 7 de Dezembro, procedeu-se à verificação da qualidade da água da rede pública, através de análises periódicas na torneira do consumidor, segundo o Programa de Controlo da Qualidade da Água (PCQA) aprovado pela autoridade competente (ERSAR).

Parâmetros (unidades)	Valor Paramétrico (VP) fixado no DL 306/2007	Valores obtidos		N.º de Análises superiores ao VP	% Cumprimento do VP	N.º Análises PCQA		% de Análises realizadas
		Valor mínimo	Valor máximo			Agendadas	Realizadas	
Pesquisa e quantificação de Escherichia coli - UFC/100 mL	0	0	0	0	100	1	1	100
Pesquisa e quantificação de Bactérias Coliformes - UFC/100 mL	0	0	0	0	100	1	1	100
CLORO RESIDUAL LIVRE (in loco) - mg/L Cl2	---	0,1	0,1	0	100	1	1	100
AMÓNIO - mg/L NH4	0,50	<0,1(l.q.)	<0,1(l.q.)	0	100	1	1	100
Enumeração de microrganismos viáveis-número de colónias a (22±2) °C - UFC/mL	Sem Alteração Anormal	Não detectado	Não detectado	0	100	1	1	100
Enumeração de microrganismos viáveis-número de colónias a (36±2) °C - UFC/mL	Sem Alteração Anormal	Não detectado	Não detectado	0	100	1	1	100
CONDUTIVIDADE (a 20°C) - µS/cm	2500	31	31	0	100	1	1	100
Pesquisa e quantificação de Clostridium perfringens - UFC/100 mL	0	0	0	0	100	1	1	100
COR - mg/L escala Pt/Co	20	<5(l.q.)	<5(l.q.)	0	100	1	1	100
pH - Unidades de pH	6,5-9,5	6,5 (22 °C)	6,5 (22 °C)	0	100	1	1	100
MANGANÉS - µg/L Mn	50	26,1	26,1	0	100	1	1	100
NITRATOS - mg/L NO3	50	<4(l.q.)	<4(l.q.)	0	100	1	1	100
OXIDABILIDADE - mg/L O2	5,0	1,0	1,0	0	100	1	1	100
CHEIRO, a 25°C - Factor de Diluição	3	<1	<1	0	100	1	1	100
SABOR, a 25°C - Factor de Diluição	3	<1	<1	0	100	1	1	100
TURVAÇÃO - UNT	1	1,3	1,3	0	100	1	1	100
COBRE - µg/L Cu	2000	0,042	0,042	0	100	1	1	100
Pesquisa e quantificação de Enterococos Intestinais - UFC/100mL	0	0	0	0	100	1	1	100
NÍQUEL - µg/L Ni	20	7,6	7,6	0	100	1	1	100
α-TOTAL - Bq/L	---	<0,04(l.q.)	<0,04(l.q.)	0	100	1	1	100
DOSE INDICATIVA TOTAL - mSv/ano	0,10	<0,10	<0,10	0	100	1	1	100
RADÃO - Bq/L	500	36	36	0	100	1	1	100
CHUMBO - µg/L Pb	10	18	18	1	0	1	1	100
ALUMÍNIO - µg/L Al	200	<10,0(l.q.)	<10,0(l.q.)	0	100	1	1	100
ANTIMÓNIO - µg/L Sb	5,0	<1,0(l.q.)	<1,0(l.q.)	0	100	1	1	100
ARSÉNIO - µg/L As	10	<1,0(l.q.)	<1,0(l.q.)	0	100	1	1	100
BENZENO - µg/L C6H6	1,0	<0,20(l.q.)	<0,20(l.q.)	0	100	1	1	100
BORO - mg/L B	1,0	<0,010(l.q.)	<0,010(l.q.)	0	100	1	1	100
BROMATOS - µg/L BrO3	10	<3,0(l.q.)	<3,0(l.q.)	0	100	1	1	100
CÁDMIO - µg/L Cd	5,0	<0,40(l.q.)	<0,40(l.q.)	0	100	1	1	100
CÁLCIO - mg/L Ca	---	5,0	5,0	0	100	1	1	100
CIANETOS - µg/L CN	50	<5(l.q.)	<5(l.q.)	0	100	1	1	100
CLORETOS - mg/L Cl	250	5,6	5,6	0	100	1	1	100
CRÓMIO - µg/L Cr	50	<1,0(l.q.)	<1,0(l.q.)	0	100	1	1	100
1,2-DICLOROETANO - µg/L ClH2CH2Cl	3,0	<0,750(l.q.)	<0,750(l.q.)	0	100	1	1	100
DUREZA TOTAL - mg/L CaCO3	---	16	16	0	100	1	1	100
FÉRRICO - µg/L Fe	200	1,0e+2	1,0e+2	0	100	1	1	100
FLUORETOS - mg/L F	1,5	<0,4(l.q.)	<0,4(l.q.)	0	100	1	1	100
MAGNÉSIO - mg/L Mg	---	<2,0(l.q.)	<2,0(l.q.)	0	100	1	1	100
NITRITOS - mg/L NO2	0,5	<0,04(l.q.)	<0,04(l.q.)	0	100	1	1	100
MERCÚRIO - µg/L Hg	1,0	<0,010(l.q.)	<0,010(l.q.)	0	100	1	1	100
SELÉNIO - µg/L Se	10	<1,0(l.q.)	<1,0(l.q.)	0	100	1	1	100
SÓDIO - mg/L Na	200	2,96	2,96	0	100	1	1	100
SULFATOS - mg/L SO4	250	<10(l.q.)	<10(l.q.)	0	100	1	1	100
TETRACLOROETENO - µg/L	---	<0,20(l.q.)	<0,20(l.q.)	0	100	1	1	100
TRICLOROETENO - µg/L	---	<0,10(l.q.)	<0,10(l.q.)	0	100	1	1	100
CLOROFÓRMIO - µg/L	---	0,27	0,27	0	100	1	1	100
BROMOFÓRMIO - µg/L	---	<0,20(l.q.)	<0,20(l.q.)	0	100	1	1	100
BROMODICLOROMETANO - µg/L	---	0,15	0,15	0	100	1	1	100
DIBROMOCOLOROMETANO - µg/L	---	0,15	0,15	0	100	1	1	100
SOMA TETRA E TRICLOROETENO - µg/L	10	<0,30(l.q.)	<0,30(l.q.)	0	100	1	1	100
SOMA TRIHALOMETANOS - µg/L	70	0,57	0,57	0	100	1	1	100
BENZO(a)PIRENO - µg/L	0,01	<0,003(l.q.)	<0,003(l.q.)	0	100	1	1	100
BENZO(b)FLUORANTENO - µg/L	---	<0,02(l.q.)	<0,02(l.q.)	0	100	1	1	100
BENZO(g,h,i)PERILENO - µg/L	---	<0,02(l.q.)	<0,02(l.q.)	0	100	1	1	100
BENZO(k)FLUORANTENO - µg/L	---	<0,02(l.q.)	<0,02(l.q.)	0	100	1	1	100
INDENO(1,2,3-cd)PIRENO - µg/L	---	<0,02(l.q.)	<0,02(l.q.)	0	100	1	1	100
SOMA PAH - µg/L	0,10	<0,0200(l.q.)	<0,0200(l.q.)	0	100	1	1	100

NOTA 1: Parâmetro analisado pela entidade gestora em alta (identificar a EG em alta)

Informação complementar relativa à averiguação das situações de incumprimento dos VP (causas e medidas correctivas):


Chumbo	Casa 6	16/11/2022	18	10,49	Averiguação das causas foi inconclusiva	No dia 30/11/2022 realizou-se contra análise a e processo de investigação e os resultados estava todos conformes com a Legislação.
--------	--------	------------	----	-------	---	--

Em conformidade com o Decreto-Lei n.º 306/2007, de 27 de Agosto, alterado pelo Decreto-Lei n.º 152/2017, de 7 de Dezembro, procedeu-se à verificação da qualidade da água da rede pública, através de análises periódicas na torneira do consumidor, segundo o Programa de Controlo da Qualidade da Água (PCQA) aprovado pela autoridade competente (ERSAR).

Parâmetros (unidades)	Valor Paramétrico (VP) fixado no DL 306/2007	Valores obtidos		N.º de Análises superiores ao VP	% Cumprimento do VP	N.º Análises PCQA		% de Análises realizadas
		Valor mínimo	Valor máximo			Agendadas	Realizadas	
Pesquisa e quantificação de Escherichia coli - UFC/100 mL	0	0	0	0	100	1	1	100
Pesquisa e quantificação de Bactérias Coliformes - UFC/100 mL	0	0	0	0	100	1	1	100
CLORO RESIDUAL LIVRE (in loco) - mg/L Cl ₂	---	0,2	0,2	0	100	1	1	100

NOTA 1: Parâmetro analisado pela entidade gestora em alta (identificar a EG em alta)

Informação complementar relativa à averiguação das situações de incumprimento dos VP (causas e medidas correctivas):


	DADOS DO CONTROLO DA QUALIDADE DA ÁGUA PARA CONSUMO HUMANO NA ZONA DE ABASTECIMENTO DO CONCELHO DE BRAGANÇA	EDITAL n.º 4/2022
	ZONA DE ABASTECIMENTO: Quintas de Rio Frio	4º TRIMESTRE 01 de Outubro a 31 de Dezembro

Em conformidade com o Decreto-Lei n.º 306/2007, de 27 de Agosto, alterado pelo Decreto-Lei n.º 152/2017, de 7 de Dezembro, procedeu-se à verificação da qualidade da água da rede pública, através de análises periódicas na torneira do consumidor, segundo o Programa de Controlo da Qualidade da Água (PCQA) aprovado pela autoridade competente (ERSAR).

Parâmetros (unidades)	Valor Paramétrico (VP) fixado no DL 306/2007	Valores obtidos		N.º de Análises superiores ao VP	% Cumprimento do VP	N.º Análises PCQA		% de Análises realizadas
		Valor mínimo	Valor máximo			Agendadas	Realizadas	
Pesquisa e quantificação de Escherichia coli - UFC/100 mL	0	0	0	0	100	1	1	100
Pesquisa e quantificação de Bactérias Coliformes - UFC/100 mL	0	0	0	0	100	1	1	100
CLORO RESIDUAL LIVRE (in loco) - mg/L Cl2	---	0,3	0,3	0	100	1	1	100
Enumeração de microrganismos viáveis-número de colónias a (22±2) °C - UFC/mL	Sem Alteração Anormal	Não detectado	Não detectado	0	100	1	1	100
Enumeração de microrganismos viáveis-número de colónias a (36±2) °C - UFC/mL	Sem Alteração Anormal	Não detectado	Não detectado	0	100	1	1	100
CONDUTIVIDADE (a 20°C) - µS/cm	2500	44	44	0	100	1	1	100
COR - mg/L escala Pt/Co	20	11	11	0	100	1	1	100
pH - Unidades de pH	6,5-9,5	7,5 (22 °C)	7,5 (22 °C)	0	100	1	1	100
CHEIRO, a 25°C - Factor de Diluição	3	<1	<1	0	100	1	1	100
SABOR, a 25°C - Factor de Diluição	3	<1	<1	0	100	1	1	100
TURVAÇÃO - UNT	1	<0,50(l.q.)	<0,50(l.q.)	0	100	1	1	100
Pesquisa e quantificação de Enterococos Intestinais - UFC/100mL	0	0	0	0	100	1	1	100

NOTA 1: Parâmetro analisado pela entidade gestora em alta (identificar a EG em alta)

Informação complementar relativa à averiguação das situações de incumprimento dos VP (causas e medidas correctivas):

	DADOS DO CONTROLO DA QUALIDADE DA ÁGUA PARA CONSUMO HUMANO NA ZONA DE ABASTECIMENTO DO CONCELHO DE BRAGANÇA	EDITAL n.º 4/2022
	ZONA DE ABASTECIMENTO: Quintas do Vilar	4º TRIMESTRE 01 de Outubro a 31 de Dezembro

Em conformidade com o Decreto-Lei n.º 306/2007, de 27 de Agosto, alterado pelo Decreto-Lei n.º 152/2017, de 7 de Dezembro, procedeu-se à verificação da qualidade da água da rede pública, através de análises periódicas na torneira do consumidor, segundo o Programa de Controlo da Qualidade da Água (PCQA) aprovado pela autoridade competente (ERSAR).

Parâmetros (unidades)	Valor Paramétrico (VP) fixado no DL 306/2007	Valores obtidos		N.º de Análises superiores ao VP	% Cumprimento do VP	N.º Análises PCQA		% de Análises realizadas
		Valor mínimo	Valor máximo			Agendadas	Realizadas	
Pesquisa e quantificação de Escherichia coli - UFC/100 mL	0	0	0	0	100	1	1	100
Pesquisa e quantificação de Bactérias Coliformes - UFC/100 mL	0	0	0	0	100	1	1	100
CLORO RESIDUAL LIVRE (in loco) - mg/L Cl2	---	0,3	0,3	0	100	1	1	100
Enumeração de microrganismos viáveis-número de colónias a (22±2) °C - UFC/mL	Sem Alteração Anormal	Não detectado	Não detectado	0	100	1	1	100
Enumeração de microrganismos viáveis-número de colónias a (36±2) °C - UFC/mL	Sem Alteração Anormal	Não detectado	Não detectado	0	100	1	1	100
CONDUTIVIDADE (a 20°C) - µS/cm	2500	54	54	0	100	1	1	100
COR - mg/L escala Pt/Co	20	<5(l.q.)	<5(l.q.)	0	100	1	1	100
pH - Unidades de pH	6,5-9,5	6,5 (22 °C)	6,5 (22 °C)	0	100	1	1	100
CHEIRO, a 25°C - Factor de Diluição	3	<1	<1	0	100	1	1	100
SABOR, a 25°C - Factor de Diluição	3	<1	<1	0	100	1	1	100
TURVAÇÃO - UNT	1	<0,50(l.q.)	<0,50(l.q.)	0	100	1	1	100
Pesquisa e quantificação de Enterococos Intestinais - UFC/100mL	0	0	0	0	100	1	1	100
ANTIMÓNIO - µg/L Sb	5,0	<1,0(l.q.)	<1,0(l.q.)	0	100	1	1	100
FERRO - µg/L Fe	200	53	53	0	100	1	1	100

NOTA 1: Parâmetro analisado pela entidade gestora em alta (identificar a EG em alta)


Informação complementar relativa à averiguação das situações de incumprimento dos VP (causas e medidas correctivas):

Em conformidade com o Decreto-Lei n.º 306/2007, de 27 de Agosto, alterado pelo Decreto-Lei n.º 152/2017, de 7 de Dezembro, procedeu-se à verificação da qualidade da água da rede pública, através de análises periódicas na torneira do consumidor, segundo o Programa de Controlo da Qualidade da Água (PCQA) aprovado pela autoridade competente (ERSAR).

Parâmetros (unidades)	Valor Paramétrico (VP) fixado no DL 306/2007	Valores obtidos		N.º de Análises superiores ao VP	% Cumprimento do VP	N.º Análises PCQA		% de Análises realizadas
		Valor mínimo	Valor máximo			Agendadas	Realizadas	
Pesquisa e quantificação de Escherichia coli - UFC/100 mL	0	0	0	0	100	1	1	100
Pesquisa e quantificação de Bactérias Coliformes - UFC/100 mL	0	0	0	0	100	1	1	100
CLORO RESIDUAL LIVRE (in loco) - mg/L Cl2	---	0,4	0,4	0	100	1	1	100
AMÓNIO - mg/L NH4	0,50	<0,1(l.q.)	<0,1(l.q.)	0	100	1	1	100
Enumeração de microrganismos viáveis-número de colónias a (22±2) °C - UFC/mL	Sem Alteração Anormal	Não detectado	Não detectado	0	100	1	1	100
Enumeração de microrganismos viáveis-número de colónias a (36±2) °C - UFC/mL	Sem Alteração Anormal	Não detectado	Não detectado	0	100	1	1	100
CONDUTIVIDADE (a 20°C) - µS/cm	2500	1,7e+2	1,7e+2	0	100	1	1	100
Pesquisa e quantificação de Clostridium perfringens - UFC/100 mL	0	0	0	0	100	1	1	100
COR - mg/L escala Pt/Co	20	<5(l.q.)	<5(l.q.)	0	100	1	1	100
pH - Unidades de pH	6,5-9,5	7,0 (22 °C)	7,0 (22 °C)	0	100	1	1	100
MANGANÉS - µg/L Mn	50	1,29	1,29	0	100	1	1	100
NITRATOS - mg/L NO3	50	4	4	0	100	1	1	100
OXIDABILIDADE - mg/L O2	5,0	<0,9(l.q.)	<0,9(l.q.)	0	100	1	1	100
CHEIRO, a 25°C - Factor de Diluição	3	<1	<1	0	100	1	1	100
SABOR, a 25°C - Factor de Diluição	3	<1	<1	0	100	1	1	100
TURVAÇÃO - UNT	1	<0,50(l.q.)	<0,50(l.q.)	0	100	1	1	100
COBRE - µg/L Cu	2000	0,0016	0,0016	0	100	1	1	100
Pesquisa e quantificação de Enterococos Intestinais - UFC/100mL	0	0	0	0	100	1	1	100
NÍQUEL - µg/L Ni	20	<2,0(l.q.)	<2,0(l.q.)	0	100	1	1	100
α-TOTAL - Bq/L	---	<0,04(l.q.)	<0,04(l.q.)	0	100	1	1	100
DOSE INDICATIVA TOTAL - mSv/ano	0,10	<0,10	<0,10	0	100	1	1	100
RADÃO - Bq/L	500	<10,0(l.q.)	<10,0(l.q.)	0	100	1	1	100
CHUMBO - µg/L Pb	10	<1,0(l.q.)	<1,0(l.q.)	0	100	1	1	100
ALUMÍNIO - µg/L Al	200	<10,0(l.q.)	<10,0(l.q.)	0	100	1	1	100
ANTIMÓNIO - µg/L Sb	5,0	<1,0(l.q.)	<1,0(l.q.)	0	100	1	1	100
ARSÉNIO - µg/L As	10	1,7	1,7	0	100	1	1	100
BENZENO - µg/L C6H6	1,0	<0,20(l.q.)	<0,20(l.q.)	0	100	1	1	100
BENZO(a)PIRENO - µg/L	0,01	<0,003(l.q.)	<0,003(l.q.)	0	100	1	1	100
BORO - mg/L B	1,0	<0,010(l.q.)	<0,010(l.q.)	0	100	1	1	100
BROMATOS - µg/L BrO3	10	<3,0(l.q.)	<3,0(l.q.)	0	100	1	1	100
CÁDMIO - µg/L Cd	5,0	<0,40(l.q.)	<0,40(l.q.)	0	100	1	1	100
CÁLCIO - mg/L Ca	---	21	21	0	100	1	1	100
CIANETOS - µg/L CN	---	<5(l.q.)	<5(l.q.)	0	100	1	1	100
CLORETOS - mg/L Cl	250	4,7	4,7	0	100	1	1	100
CROMIO - µg/L Cr	50	<1,0(l.q.)	<1,0(l.q.)	0	100	1	1	100
1,2-DICLOROETANO - µg/L ClCH2CH2Cl	3,0	<0,750(l.q.)	<0,750(l.q.)	0	100	1	1	100
DUREZA TOTAL - mg/L CaCO3	---	74	74	0	100	1	1	100
FÉRRIO - µg/L Fe	200	41	41	0	100	1	1	100
FLUORETOS - mg/L F	1,5	<0,4(l.q.)	<0,4(l.q.)	0	100	1	1	100
BENZO(b)FLUORANTENO - µg/L	---	<0,006(l.q.)	<0,006(l.q.)	0	100	1	1	100
BENZO(ghi)PERILENO - µg/L	---	<0,010(l.q.)	<0,010(l.q.)	0	100	1	1	100
BENZO(k)FLUORANTENO - µg/L	---	<0,003(l.q.)	<0,003(l.q.)	0	100	1	1	100
INDENO(1,2,3-cd)PIRENO - µg/L	---	<0,012(l.q.)	<0,012(l.q.)	0	100	1	1	100
SOMA PAHs - µg/L	0,10	<0,012(l.q.)	<0,012(l.q.)	0	100	1	1	100
MAGNÉSIO - mg/L Mg	---	5,1	5,1	0	100	1	1	100
NITRITOS - mg/L NO2	0,5	<0,04(l.q.)	<0,04(l.q.)	0	100	1	1	100
MERCÚRIO - µg/L Hg	1,0	<0,010(l.q.)	<0,010(l.q.)	0	100	1	1	100
SELÉNIO - µg/L Se	10	<1,0(l.q.)	<1,0(l.q.)	0	100	1	1	100
SÓDIO - mg/L Na	200	9,2	9,2	0	100	1	1	100
SULFATOS - mg/L SO4	250	<10(l.q.)	<10(l.q.)	0	100	1	1	100
TETRACLOROETENO - µg/L	---	<0,20(l.q.)	<0,20(l.q.)	0	100	1	1	100
TRICLOROETENO - µg/L	---	<0,10(l.q.)	<0,10(l.q.)	0	100	1	1	100
CLOROFÓRMIO - µg/L	---	0,31	0,31	0	100	1	1	100
BROMOFÓRMIO - µg/L	---	0,28	0,28	0	100	1	1	100
BROMODICLOROMETANO - µg/L	---	0,48	0,48	0	100	1	1	100
DIBROMOCLOROMETANO - µg/L	---	0,84	0,84	0	100	1	1	100
SOMA TETRA E TRICLOROETENO - µg/L	10	<0,30(l.q.)	<0,30(l.q.)	0	100	1	1	100
SOMA TRIHALOMETANOS - µg/L	70	1,91	1,91	0	100	1	1	100

NOTA 1: Parâmetro analisado pela entidade gestora em alta (identificar a EG em alta)

Informação complementar relativa à averiguação das situações de incumprimento dos VP (causas e medidas correctivas):


	DADOS DO CONTROLO DA QUALIDADE DA ÁGUA PARA CONSUMO HUMANO NA ZONA DE ABASTECIMENTO DO CONCELHO DE BRAGANÇA	EDITAL n.º 4/2022
	ZONA DE ABASTECIMENTO: Rebordainhos	4º TRIMESTRE 01 de Outubro a 31 de Dezembro

Em conformidade com o Decreto-Lei n.º 306/2007, de 27 de Agosto, alterado pelo Decreto-Lei n.º 152/2017, de 7 de Dezembro, procedeu-se à verificação da qualidade da água da rede pública, através de análises periódicas na torneira do consumidor, segundo o Programa de Controlo da Qualidade da Água (PCQA) aprovado pela autoridade competente (ERSAR).

Parâmetros (unidades)	Valor Paramétrico (VP) fixado no DL 306/2007	Valores obtidos		N.º de Análises superiores ao VP	% Cumprimento do VP	N.º Análises PCQA		% de Análises realizadas
		Valor mínimo	Valor máximo			Agendadas	Realizadas	
Pesquisa e quantificação de Escherichia coli - UFC/100 mL	0	0	0	0	100	1	1	100
Pesquisa e quantificação de Bactérias Coliformes - UFC/100 mL	0	0	0	0	100	1	1	100
COLORO RESIDUAL LIVRE (in loco) - mg/L Cl2	---	0,4	0,4	0	100	1	1	100

NOTA 1: Parâmetro analisado pela entidade gestora em alta (identificar a EG em alta)

Informação complementar relativa à averiguação das situações de incumprimento dos VP (causas e medidas correctivas):

	DADOS DO CONTROLO DA QUALIDADE DA ÁGUA PARA CONSUMO HUMANO NA ZONA DE ABASTECIMENTO DO CONCELHO DE BRAGANÇA	EDITAL n.º 4/2022
	ZONA DE ABASTECIMENTO: Rebordãos	4º TRIMESTRE 01 de Outubro a 31 de Dezembro

Em conformidade com o Decreto-Lei n.º 306/2007, de 27 de Agosto, alterado pelo Decreto-Lei n.º 152/2017, de 7 de Dezembro, procedeu-se à verificação da qualidade da água da rede pública, através de análises periódicas na torneira do consumidor, segundo o Programa de Controlo da Qualidade da Água (PCQA) aprovado pela autoridade competente (ERSAR).

Parâmetros (unidades)	Valor Paramétrico (VP) fixado no DL 306/2007	Valores obtidos		N.º de Análises superiores ao VP	% Cumprimento do VP	N.º Análises PCQA		% de Análises realizadas
		Valor mínimo	Valor máximo			Agendadas	Realizadas	
Pesquisa e quantificação de Escherichia coli - UFC/100 mL	0	0	0	0	100	1	1	100
Pesquisa e quantificação de Bactérias Coliformes - UFC/100 mL	0	0	0	0	100	1	1	100
COLORO RESIDUAL LIVRE (in loco) - mg/L Cl2	---	0,5	0,5	0	100	1	1	100

NOTA 1: Parâmetro analisado pela entidade gestora em alta (identificar a EG em alta)

Informação complementar relativa à averiguação das situações de incumprimento dos VP (causas e medidas correctivas):



DADOS DO CONTROLO DA QUALIDADE DA ÁGUA PARA CONSUMO HUMANO NA ZONA DE ABASTECIMENTO DO CONCELHO DE BRAGANÇA

EDITAL n.º 4/2022

ZONA DE ABASTECIMENTO: Réfega


4º TRIMESTRE
01 de Outubro
a
31 de Dezembro

Em conformidade com o Decreto-Lei n.º 306/2007, de 27 de Agosto, alterado pelo Decreto-Lei n.º 152/2017, de 7 de Dezembro, procedeu-se à verificação da qualidade da água da rede pública, através de análises periódicas na torneira do consumidor, segundo o Programa de Controlo da Qualidade da Água (PCQA) aprovado pela autoridade competente (ERSAR).

Parâmetros (unidades)	Valor Paramétrico (VP) fixado no DL 306/2007	Valores obtidos		N.º de Análises superiores ao VP	% Cumprimento do VP	N.º Análises PCQA		% de Análises realizadas
		Valor mínimo	Valor máximo			Agendadas	Realizadas	
Pesquisa e quantificação de Escherichia coli - UFC/100 mL	0	0	0	0	100	1	1	100
Pesquisa e quantificação de Bactérias Coliformes - UFC/100	0	0	0	0	100	1	1	100
COLORO RESIDUAL LIVRE (in loco) - mg/L Cl2	---	0,5	0,5	0	100	1	1	100

NOTA 1: Parâmetro analisado pela entidade gestora em alta (identificar a EG em alta)

Informação complementar relativa à averiguação das situações de incumprimento dos VP (causas e medidas correctivas):


	DADOS DO CONTROLO DA QUALIDADE DA ÁGUA PARA CONSUMO HUMANO NA ZONA DE ABASTECIMENTO DO CONCELHO DE BRAGANÇA	EDITAL n.º 4/2022
	ZONA DE ABASTECIMENTO: Refoios	4º TRIMESTRE 01 de Outubro a 31 de Dezembro

Em conformidade com o Decreto-Lei n.º 306/2007, de 27 de Agosto, alterado pelo Decreto-Lei n.º 152/2017, de 7 de Dezembro, procedeu-se à verificação da qualidade da água da rede pública, através de análises periódicas na torneira do consumidor, segundo o Programa de Controlo da Qualidade da Água (PCQA) aprovado pela autoridade competente (ERSAR).

Parâmetros (unidades)	Valor Paramétrico (VP) fixado no DL 306/2007	Valores obtidos		N.º de Análises superiores ao VP	% Cumprimento do VP	N.º Análises PCQA		% de Análises realizadas
		Valor mínimo	Valor máximo			Agendadas	Realizadas	
Pesquisa e quantificação de Escherichia coli - UFC/100 mL	0	0	0	0	100	2	2	100
Pesquisa e quantificação de Bactérias Coliformes - UFC/100 mL	0	0	0	0	100	2	2	100
CLORO RESIDUAL LIVRE (in loco) - mg/L Cl ₂	---	0,2	0,3	0	100	2	2	100
Enumeração de microrganismos viáveis-número de colónias a (22±2) °C - UFC/mL	Sem Alteração Anormal	>300	>300	0	100	1	1	100
Enumeração de microrganismos viáveis-número de colónias a (36±2) °C - UFC/mL	Sem Alteração Anormal	>300	>300	0	100	1	1	100
CONDUTIVIDADE (a 20°C) - µS/cm	2500	95	95	0	100	1	1	100
COR - mg/L escala Pt/Co	20	<5(l.q.)	<5(l.q.)	0	100	1	1	100
pH - Unidades de pH	6,5-9,5	7,5 (22 °C)	7,5 (22 °C)	0	100	1	1	100
CHEIRO, a 25°C - Factor de Diluição	3	<1	<1	0	100	1	1	100
SABOR, a 25°C - Factor de Diluição	3	<1	<1	0	100	1	1	100
TURVAÇÃO - UNT	1	0,52	0,52	0	100	1	1	100
Pesquisa e quantificação de Enterococos Intestinais - UFC/100mL	0	0	0	0	100	1	1	100

NOTA 1: Parâmetro analisado pela entidade gestora em alta (identificar a EG em alta)

Informação complementar relativa à averiguação das situações de incumprimento dos VP (causas e medidas correctivas):


	DADOS DO CONTROLO DA QUALIDADE DA ÁGUA PARA CONSUMO HUMANO NA ZONA DE ABASTECIMENTO DO CONCELHO DE BRAGANÇA	EDITAL n.º 4/2022
	ZONA DE ABASTECIMENTO: Rio de Onor	4º TRIMESTRE 01 de Outubro a 31 de Dezembro

Em conformidade com o Decreto-Lei n.º 306/2007, de 27 de Agosto, alterado pelo Decreto-Lei n.º 152/2017, de 7 de Dezembro, procedeu-se à verificação da qualidade da água da rede pública, através de análises periódicas na torneira do consumidor, segundo o Programa de Controlo da Qualidade da Água (PCQA) aprovado pela autoridade competente (ERSAR).

Parâmetros (unidades)	Valor Paramétrico (VP) fixado no DL 306/2007	Valores obtidos		N.º de Análises superiores ao VP	% Cumprimento do VP	N.º Análises PCQA		% de Análises realizadas
		Valor mínimo	Valor máximo			Agendadas	Realizadas	
Pesquisa e quantificação de Escherichia coli - UFC/100 mL	0	0	0	0	100	1	1	100
Pesquisa e quantificação de Bactérias Coliformes - UFC/100 mL	0	0	0	0	100	1	1	100
COLORO RESIDUAL LIVRE (in loco) - mg/L Cl2	---	0,1	0,1	0	100	1	1	100

NOTA 1: Parâmetro analisado pela entidade gestora em alta (identificar a EG em alta)

Informação complementar relativa à averiguação das situações de incumprimento dos VP (causas e medidas correctivas):


	DADOS DO CONTROLO DA QUALIDADE DA ÁGUA PARA CONSUMO HUMANO NA ZONA DE ABASTECIMENTO DO CONCELHO DE BRAGANÇA	EDITAL n.º 4/2022
	ZONA DE ABASTECIMENTO: Rio Frio	4º TRIMESTRE 01 de Outubro a 31 de Dezembro

Em conformidade com o Decreto-Lei n.º 306/2007, de 27 de Agosto, alterado pelo Decreto-Lei n.º 152/2017, de 7 de Dezembro, procedeu-se à verificação da qualidade da água da rede pública, através de análises periódicas na torneira do consumidor, segundo o Programa de Controlo da Qualidade da Água (PCQA) aprovado pela autoridade competente (ERSAR).

Parâmetros (unidades)	Valor Paramétrico (VP) fixado no DL 306/2007	Valores obtidos		N.º de Análises superiores ao VP	% Cumprimento do VP	N.º Análises PCQA		% de Análises realizadas
		Valor mínimo	Valor máximo			Agendadas	Realizadas	
Pesquisa e quantificação de Escherichia coli - UFC/100 mL	0	0	0	0	100	1	1	100
Pesquisa e quantificação de Bactérias Coliformes - UFC/100 mL	0	0	0	0	100	1	1	100
CLORO RESIDUAL LIVRE (in loco) - mg/L Cl2	---	0,6	0,6	0	100	1	1	100
Enumeração de microrganismos viáveis-número de colónias a (22±2) °C - UFC/mL	Sem Alteração Anormal	Não detectado	Não detectado	0	100	1	1	100
Enumeração de microrganismos viáveis-número de colónias a (36±2) °C - UFC/mL	Sem Alteração Anormal	Não detectado	Não detectado	0	100	1	1	100
CONDUTIVIDADE (a 20°C) - µS/cm	2500	54	54	0	100	1	1	100
COR - mg/L escala Pt/Co	20	<5(l.q.)	<5(l.q.)	0	100	1	1	100
pH - Unidades de pH	6,5-9,5	6,5 (22 °C)	6,5 (22 °C)	0	100	1	1	100
CHEIRO, a 25°C - Factor de Diluição	3	<1	<1	0	100	1	1	100
SABOR, a 25°C - Factor de Diluição	3	<1	<1	0	100	1	1	100
TURVAÇÃO - UNT	1	<0,50(l.q.)	<0,50(l.q.)	0	100	1	1	100
Pesquisa e quantificação de Enterococos Intestinais - UFC/100mL	0	0	0	0	100	1	1	100
ARSÊNIO - µg/L As	10	3,8	3,8	0	100	1	1	100

NOTA 1: Parâmetro analisado pela entidade gestora em alta (identificar a EG em alta)

Informação complementar relativa à averiguação das situações de incumprimento dos VP (causas e medidas correctivas):


	DADOS DO CONTROLO DA QUALIDADE DA ÁGUA PARA CONSUMO HUMANO NA ZONA DE ABASTECIMENTO DO CONCELHO DE BRAGANÇA	EDITAL n.º 4/2022
	ZONA DE ABASTECIMENTO: Sabariz	4º TRIMESTRE 01 de Outubro a 31 de Dezembro

Em conformidade com o Decreto-Lei n.º 306/2007, de 27 de Agosto, alterado pelo Decreto-Lei n.º 152/2017, de 7 de Dezembro, procedeu-se à verificação da qualidade da água da rede pública, através de análises periódicas na torneira do consumidor, segundo o Programa de Controlo da Qualidade da Água (PCQA) aprovado pela autoridade competente (ERSAR).

Parâmetros (unidades)	Valor Paramétrico (VP) fixado no DL 306/2007	Valores obtidos		N.º de Análises superiores ao VP	% Cumprimento do VP	N.º Análises PCQA		% de Análises realizadas
		Valor mínimo	Valor máximo			Agendadas	Realizadas	
Pesquisa e quantificação de Escherichia coli - UFC/100 mL	0	0	0	0	100	1	1	100
Pesquisa e quantificação de Bactérias Coliformes - UFC/100 mL	0	0	0	0	100	1	1	100
COLORO RESIDUAL LIVRE (in loco) - mg/L Cl2	---	0,2	0,2	0	100	1	1	100

NOTA 1: Parâmetro analisado pela entidade gestora em alta (identificar a EG em alta)

Informação complementar relativa à averiguação das situações de incumprimento dos VP (causas e medidas correctivas):


	DADOS DO CONTROLO DA QUALIDADE DA ÁGUA PARA CONSUMO HUMANO NA ZONA DE ABASTECIMENTO DO CONCELHO DE BRAGANÇA	EDITAL n.º 4/2022
	ZONA DE ABASTECIMENTO: Salsas	4º TRIMESTRE 01 de Outubro a 31 de Dezembro

Em conformidade com o Decreto-Lei n.º 306/2007, de 27 de Agosto, alterado pelo Decreto-Lei n.º 152/2017, de 7 de Dezembro, procedeu-se à verificação da qualidade da água da rede pública, através de análises periódicas na torneira do consumidor, segundo o Programa de Controlo da Qualidade da Água (PCQA) aprovado pela autoridade competente (ERSAR).

Parâmetros (unidades)	Valor Paramétrico (VP) fixado no DL 306/2007	Valores obtidos		N.º de Análises superiores ao VP	% Cumprimento do VP	N.º Análises PCQA		% de Análises realizadas
		Valor mínimo	Valor máximo			Agendadas	Realizadas	
Pesquisa e quantificação de Escherichia coli - UFC/100 mL	0	0	0	0	100	2	2	100
Pesquisa e quantificação de Bactérias Coliformes - UFC/100 mL	0	0	0	0	100	2	2	100
COLORO RESIDUAL LIVRE (in loco) - mg/L Cl2	---	0,4	0,5	0	100	2	2	100

NOTA 1: Parâmetro analisado pela entidade gestora em alta (identificar a EG em alta)

Informação complementar relativa à averiguação das situações de incumprimento dos VP (causas e medidas correctivas):


	DADOS DO CONTROLO DA QUALIDADE DA ÁGUA PARA CONSUMO HUMANO NA ZONA DE ABASTECIMENTO DO CONCELHO DE BRAGANÇA	EDITAL n.º 4/2022
	ZONA DE ABASTECIMENTO: Sanceriz	4º TRIMESTRE 01 de Outubro a 31 de Dezembro

Em conformidade com o Decreto-Lei n.º 306/2007, de 27 de Agosto, alterado pelo Decreto-Lei n.º 152/2017, de 7 de Dezembro, procedeu-se à verificação da qualidade da água da rede pública, através de análises periódicas na torneira do consumidor, segundo o Programa de Controlo da Qualidade da Água (PCQA) aprovado pela autoridade competente (ERSAR).

Parâmetros (unidades)	Valor Paramétrico (VP) fixado no DL 306/2007	Valores obtidos		N.º de Análises superiores ao VP	% Cumprimento do VP	N.º Análises PCQA		% de Análises realizadas
		Valor mínimo	Valor máximo			Agendadas	Realizadas	
Pesquisa e quantificação de Escherichia coli - UFC/100 mL	0	0	0	0	100	2	2	100
Pesquisa e quantificação de Bactérias Coliformes - UFC/100 mL	0	0	0	0	100	2	2	100
CLORO RESIDUAL LIVRE (in loco) - mg/L Cl2	---	0,1	0,1	0	100	2	2	100
Enumeração de microrganismos viáveis-número de colónias a (22±2) °C - UFC/mL	Sem Alteração Anormal	Não detectado	Não detectado	0	100	1	1	100
Enumeração de microrganismos viáveis-número de colónias a (36±2) °C - UFC/mL	Sem Alteração Anormal	Não detectado	Não detectado	0	100	1	1	100
CONDUTIVIDADE (a 20°C) - µS/cm	2500	3,0e+2	3,0e+2	0	100	1	1	100
COR - mg/L escala Pt/Co	20	<5(l.q.)	<5(l.q.)	0	100	1	1	100
pH - Unidades de pH	6,5-9,5	7,7 (22 °C)	7,7 (22 °C)	0	100	1	1	100
CHEIRO, a 25°C - Factor de Diluição	3	<1	<1	0	100	1	1	100
SABOR, a 25°C - Factor de Diluição	3	<1	<1	0	100	1	1	100
TURVAÇÃO - UNT	1	0,73	0,73	0	100	1	1	100
Pesquisa e quantificação de Enterococos Intestinais - UFC/100mL	0	0	0	0	100	1	1	100

NOTA 1: Parâmetro analisado pela entidade gestora em alta (identificar a EG em alta)

Informação complementar relativa à averiguação das situações de incumprimento dos VP (causas e medidas correctivas):

	DADOS DO CONTROLO DA QUALIDADE DA ÁGUA PARA CONSUMO HUMANO NA ZONA DE ABASTECIMENTO DO CONCELHO DE BRAGANÇA	EDITAL n.º 4/2022
	ZONA DE ABASTECIMENTO: Santa Comba de Rossas	4º TRIMESTRE 01 de Outubro a 31 de Dezembro

Em conformidade com o Decreto-Lei n.º 306/2007, de 27 de Agosto, alterado pelo Decreto-Lei n.º 152/2017, de 7 de Dezembro, procedeu-se à verificação da qualidade da água da rede pública, através de análises periódicas na torneira do consumidor, segundo o Programa de Controlo da Qualidade da Água (PCQA) aprovado pela autoridade competente (ERSAR).

Parâmetros (unidades)	Valor Paramétrico (VP) fixado no DL 306/2007	Valores obtidos		N.º de Análises superiores ao VP	% Cumprimento do VP	N.º Análises PCQA		% de Análises realizadas
		Valor mínimo	Valor máximo			Agendadas	Realizadas	
Pesquisa e quantificação de Escherichia coli - UFC/100 mL	0	0	0	0	100	1	1	100
Pesquisa e quantificação de Bactérias Coliformes - UFC/100 mL	0	0	0	0	100	1	1	100
COLORO RESIDUAL LIVRE (in loco) - mg/L Cl2	---	0,6	0,6	0	100	1	1	100

NOTA 1: Parâmetro analisado pela entidade gestora em alta (identificar a EG em alta)


Informação complementar relativa à averiguação das situações de incumprimento dos VP (causas e medidas correctivas):

Em conformidade com o Decreto-Lei n.º 306/2007, de 27 de Agosto, alterado pelo Decreto-Lei n.º 152/2017, de 7 de Dezembro, procedeu-se à verificação da qualidade da água da rede pública, através de análises periódicas na torneira do consumidor, segundo o Programa de Controlo da Qualidade da Água (PCQA) aprovado pela autoridade competente (ERSAR).

Parâmetros (unidades)	Valor Paramétrico (VP) fixado no DL 306/2007	Valores obtidos		N.º de Análises superiores ao VP	% Cumprimento do VP	N.º Análises PCQA		% de Análises realizadas
		Valor mínimo	Valor máximo			Agendadas	Realizadas	
Pesquisa e quantificação de Escherichia coli - UFC/100 mL	0	0	0	0	100	1	1	100
Pesquisa e quantificação de Bactérias Coliformes - UFC/100 mL	0	0	0	0	100	1	1	100
COLORO RESIDUAL LIVRE (In loco) - mg/L Cl2	---	0,6	0,6	0	100	1	1	100
Enumeração de microrganismos viáveis-número de colónias a (22±2) °C - UFC/mL	Sem Alteração Anormal	Não detectado	Não detectado	0	100	1	1	100
Enumeração de microrganismos viáveis-número de colónias a (36±2) °C - UFC/mL	Sem Alteração Anormal	Não detectado	Não detectado	0	100	1	1	100
CONDUTIVIDADE (a 20°C) - µS/cm	2500	55	55	0	100	1	1	100
COR - mg/L escala Pt/Co	20	<5(l.q.)	<5(l.q.)	0	100	1	1	100
pH - Unidades de pH	6,5-9,5	6,5 (22 °C)	6,5 (22 °C)	0	100	1	1	100
CHEIRO, a 25°C - Factor de Diluição	3	<1	<1	0	100	1	1	100
SABOR, a 25°C - Factor de Diluição	3	<1	<1	0	100	1	1	100
TURVAÇÃO - UNT	1	<0,50(l.q.)	<0,50(l.q.)	0	100	1	1	100
Pesquisa e quantificação de Enterococos Intestinais - UFC/100mL	0	0	0	0	100	1	1	100
MANGANÊS - µg/L Mn	50	<10(l.q.)	<10(l.q.)	0	100	1	1	100

NOTA 1: Parâmetro analisado pela entidade gestora em alta (identificar a EG em alta)

Informação complementar relativa à averiguação das situações de incumprimento dos VP (causas e medidas correctivas):

	DADOS DO CONTROLO DA QUALIDADE DA ÁGUA PARA CONSUMO HUMANO NA ZONA DE ABASTECIMENTO DO CONCELHO DE BRAGANÇA	EDITAL n.º 4/2022
	ZONA DE ABASTECIMENTO: São Pedro dos Serracenos	4º TRIMESTRE 01 de Outubro a 31 de Dezembro

Em conformidade com o Decreto-Lei n.º 306/2007, de 27 de Agosto, alterado pelo Decreto-Lei n.º 152/2017, de 7 de Dezembro, procedeu-se à verificação da qualidade da água da rede pública, através de análises periódicas na torneira do consumidor, segundo o Programa de Controlo da Qualidade da Água (PCQA) aprovado pela autoridade competente (ERSAR).

Parâmetros (unidades)	Valor Paramétrico (VP) fixado no DL 306/2007	Valores obtidos		N.º de Análises superiores ao VP	% Cumprimento do VP	N.º Análises PCQA		% de Análises realizadas
		Valor mínimo	Valor máximo			Agendadas	Realizadas	
Pesquisa e quantificação de Escherichia coli - UFC/100 mL	0	0	0	0	100	2	2	100
Pesquisa e quantificação de Bactérias Coliformes - UFC/100 mL	0	0	0	0	100	2	2	100
CLORO RESIDUAL LIVRE (in loco) - mg/L Cl2	---	0,1	0,2	0	100	2	2	100
Enumeração de microrganismos viáveis-número de colónias a (22 °C)	Sem Alteração Anormal	Não detectado	Não detectado	0	100	1	1	100
Enumeração de microrganismos viáveis-número de colónias a (36 °C)	Sem Alteração Anormal	Não detectado	Não detectado	0	100	1	1	100
CONDUTIVIDADE (a 20°C) - µS/cm	2500	140	140	0	100	1	1	100
COR - mg/L escala Pt/Co	20	10	10	0	100	1	1	100
pH - Unidades de pH	6,5-9,5	8,1 (22 °C)	8,1 (22 °C)	0	100	1	1	100
CHEIRO, a 25°C - Factor de Diluição	3	<1	<1	0	100	1	1	100
SABOR, a 25°C - Factor de Diluição	3	<1	<1	0	100	1	1	100
TURVAÇÃO - UNT	1	0,90	0,90	0	100	1	1	100
Pesquisa e quantificação de Enterococos Intestinais - UFC/100ml	0	0	0	0	100	1	1	100

NOTA 1: Parâmetro analisado pela entidade gestora em alta (identificar a EG em alta)

Informação complementar relativa à averiguação das situações de incumprimento dos VP (causas e medidas correctivas):



DADOS DO CONTROLO DA QUALIDADE DA ÁGUA PARA CONSUMO HUMANO NA ZONA DE ABASTECIMENTO DO CONCELHO DE BRAGANÇA

EDITAL n.º 4/2022

ZONA DE ABASTECIMENTO: Sendas


4º TRIMESTRE
01 de Outubro
a
31 de Dezembro

Em conformidade com o Decreto-Lei n.º 306/2007, de 27 de Agosto, alterado pelo Decreto-Lei n.º 152/2017, de 7 de Dezembro, procedeu-se à verificação da qualidade da água da rede pública, através de análises periódicas na torneira do consumidor, segundo o Programa de Controlo da Qualidade da Água (PCQA) aprovado pela autoridade competente (ERSAR).

Parâmetros (unidades)	Valor Paramétrico (VP) fixado no DL 306/2007	Valores obtidos		N.º de Análises superiores ao VP	% Cumprimento do VP	N.º Análises PCQA		% de Análises realizadas
		Valor mínimo	Valor máximo			Agendadas	Realizadas	
Pesquisa e quantificação de Escherichia coli - UFC/100 mL	0	0	0	0	100	2	2	100
Pesquisa e quantificação de Bactérias Coliformes - UFC/100	0	0	0	0	100	2	2	100
COLORO RESIDUAL LIVRE (in loco) - mg/L Cl2	---	0,3	0,4	0	100	2	2	100

NOTA 1: Parâmetro analisado pela entidade gestora em alta (identificar a EG em alta)

Informação complementar relativa à averiguação das situações de incumprimento dos VP (causas e medidas correctivas):


	DADOS DO CONTROLO DA QUALIDADE DA ÁGUA PARA CONSUMO HUMANO NA ZONA DE ABASTECIMENTO DO CONCELHO DE BRAGANÇA	EDITAL n.º 4/2022
	ZONA DE ABASTECIMENTO: Sarzeda	4º TRIMESTRE 01 de Outubro a 31 de Dezembro

Em conformidade com o Decreto-Lei n.º 306/2007, de 27 de Agosto, alterado pelo Decreto-Lei n.º 152/2017, de 7 de Dezembro, procedeu-se à verificação da qualidade da água da rede pública, através de análises periódicas na torneira do consumidor, segundo o Programa de Controlo da Qualidade da Água (PCQA) aprovado pela autoridade competente (ERSAR).

Parâmetros (unidades)	Valor Paramétrico (VP) fixado no DL 306/2007	Valores obtidos		N.º de Análises superiores ao VP	% Cumprimento do VP	N.º Análises PCQA		% de Análises realizadas
		Valor mínimo	Valor máximo			Agendadas	Realizadas	
Pesquisa e quantificação de Escherichia coli - UFC/100 mL	0	0	0	0	100	1	1	100
Pesquisa e quantificação de Bactérias Coliformes - UFC/100 mL	0	0	0	0	100	1	1	100
COLORO RESIDUAL LIVRE (in loco) - mg/L Cl2	---	0,6	0,6	0	100	1	1	100

NOTA 1: Parâmetro analisado pela entidade gestora em alta (identificar a EG em alta)

Informação complementar relativa à averiguação das situações de incumprimento dos VP (causas e medidas correctivas):


	DADOS DO CONTROLO DA QUALIDADE DA ÁGUA PARA CONSUMO HUMANO NA ZONA DE ABASTECIMENTO DO CONCELHO DE BRAGANÇA	EDITAL n.º 4/2022
	ZONA DE ABASTECIMENTO: Serapicos	4º TRIMESTRE 01 de Outubro a 31 de Dezembro

Em conformidade com o Decreto-Lei n.º 306/2007, de 27 de Agosto, alterado pelo Decreto-Lei n.º 152/2017, de 7 de Dezembro, procedeu-se à verificação da qualidade da água da rede pública, através de análises periódicas na torneira do consumidor, segundo o Programa de Controlo da Qualidade da Água (PCQA) aprovado pela autoridade competente (ERSAR).

Parâmetros (unidades)	Valor Paramétrico (VP) fixado no DL 306/2007	Valores obtidos		N.º de Análises superiores ao VP	% Cumprimento do VP	N.º Análises PCQA		% de Análises realizadas
		Valor mínimo	Valor máximo			Agendadas	Realizadas	
Pesquisa e quantificação de Escherichia coli - UFC/100 mL	0	0	0	0	100	2	2	100
Pesquisa e quantificação de Bactérias Coliformes - UFC/100 mL	0	0	0	0	100	2	2	100
COLORO RESIDUAL LIVRE (in loco) - mg/L Cl2	---	0,4	0,6	0	100	2	2	100

NOTA 1: Parâmetro analisado pela entidade gestora em alta (identificar a EG em alta)

Informação complementar relativa à averiguação das situações de incumprimento dos VP (causas e medidas correctivas):


	DADOS DO CONTROLO DA QUALIDADE DA ÁGUA PARA CONSUMO HUMANO NA ZONA DE ABASTECIMENTO DO CONCELHO DE BRAGANÇA	EDITAL n.º 4/2022
	ZONA DE ABASTECIMENTO: Sortes	4º TRIMESTRE 01 de Outubro a 31 de Dezembro

Em conformidade com o Decreto-Lei n.º 306/2007, de 27 de Agosto, alterado pelo Decreto-Lei n.º 152/2017, de 7 de Dezembro, procedeu-se à verificação da qualidade da água da rede pública, através de análises periódicas na torneira do consumidor, segundo o Programa de Controlo da Qualidade da Água (PCQA) aprovado pela autoridade competente (ERSAR).

Parâmetros (unidades)	Valor Paramétrico (VP) fixado no DL 306/2007	Valores obtidos		N.º de Análises superiores ao VP	% Cumprimento do VP	N.º Análises PCQA		% de Análises realizadas
		Valor mínimo	Valor máximo			Agendadas	Realizadas	
Pesquisa e quantificação de Escherichia coli - UFC/100 mL	0	0	0	0	100	1	1	100
Pesquisa e quantificação de Bactérias Coliformes - UFC/100 mL	0	0	0	0	100	1	1	100
COLORO RESIDUAL LIVRE (in loco) - mg/L Cl2	---	0,7	0,7	0	100	1	1	100

NOTA 1: Parâmetro analisado pela entidade gestora em alta (identificar a EG em alta)

Informação complementar relativa à averiguação das situações de incumprimento dos VP (causas e medidas correctivas):


	DADOS DO CONTROLO DA QUALIDADE DA ÁGUA PARA CONSUMO HUMANO NA ZONA DE ABASTECIMENTO DO CONCELHO DE BRAGANÇA	EDITAL n.º 4/2022
	ZONA DE ABASTECIMENTO: Soutelo	4º TRIMESTRE 01 de Outubro a 31 de Dezembro

Em conformidade com o Decreto-Lei n.º 306/2007, de 27 de Agosto, alterado pelo Decreto-Lei n.º 152/2017, de 7 de Dezembro, procedeu-se à verificação da qualidade da água da rede pública, através de análises periódicas na torneira do consumidor, segundo o Programa de Controlo da Qualidade da Água (PCQA) aprovado pela autoridade competente (ERSAR).

Parâmetros (unidades)	Valor Paramétrico (VP) fixado no DL 306/2007	Valores obtidos		N.º de Análises superiores ao VP	% Cumprimento do VP	N.º Análises PCQA		% de Análises realizadas
		Valor mínimo	Valor máximo			Agendadas	Realizadas	
Pesquisa e quantificação de Escherichia coli - UFC/100 mL	0	0	0	0	100	1	1	100
Pesquisa e quantificação de Bactérias Coliformes - UFC/100 mL	0	0	0	0	100	1	1	100
COLORO RESIDUAL LIVRE (in loco) - mg/L Cl2	---	0,3	0,3	0	100	1	1	100

NOTA 1: Parâmetro analisado pela entidade gestora em alta (identificar a EG em alta)

Informação complementar relativa à averiguação das situações de incumprimento dos VP (causas e medidas correctivas):

	DADOS DO CONTROLO DA QUALIDADE DA ÁGUA PARA CONSUMO HUMANO NA ZONA DE ABASTECIMENTO DO CONCELHO DE BRAGANÇA	EDITAL n.º 4/2022
	ZONA DE ABASTECIMENTO:	4º TRIMESTRE 01 de Outubro a 31 de Dezembro

Em conformidade com o Decreto-Lei n.º 306/2007, de 27 de Agosto, alterado pelo Decreto-Lei n.º 152/2017, de 7 de Dezembro, procedeu-se à verificação da qualidade da água da rede pública, através de análises periódicas na torneira do consumidor, segundo o Programa de Controlo da Qualidade da Água (PCQA) aprovado pela autoridade competente (ERSAR).

Parâmetros (unidades)	Valor Paramétrico (VP) fixado no DL 306/2007	Valores obtidos		N.º de Análises superiores ao VP	% Cumprimento do VP	N.º Análises PCQA		% de Análises realizadas
		Valor mínimo	Valor máximo			Agendadas	Realizadas	
Pesquisa e quantificação de Escherichia coli - UFC/100 mL	0	0	0	0	100	1	1	100
Pesquisa e quantificação de Bactérias Coliformes - UFC/100 mL	0	0	0	0	100	1	1	100
COLORO RESIDUAL LIVRE (in loco) - mg/L Cl2	---	0,3	0,3	0	100	1	1	100

NOTA 1: Parâmetro analisado pela entidade gestora em alta (identificar a EG em alta)

Informação complementar relativa à averiguação das situações de incumprimento dos VP (causas e medidas correctivas):



DADOS DO CONTROLO DA QUALIDADE DA ÁGUA PARA CONSUMO HUMANO NA ZONA DE ABASTECIMENTO DO CONCELHO DE BRAGANÇA

EDITAL n.º 4/2022

ZONA DE ABASTECIMENTO: Vale de Nogueira


4º TRIMESTRE
01 de Outubro
a
31 de Dezembro

Em conformidade com o Decreto-Lei n.º 306/2007, de 27 de Agosto, alterado pelo Decreto-Lei n.º 152/2017, de 7 de Dezembro, procedeu-se à verificação da qualidade da água da rede pública, através de análises periódicas na torneira do consumidor, segundo o Programa de Controlo da Qualidade da Água (PCQA) aprovado pela autoridade competente (ERSAR).

Parâmetros (unidades)	Valor Paramétrico (VP) fixado no DL 306/2007	Valores obtidos		N.º de Análises superiores ao VP	% Cumprimento do VP	N.º Análises PCQA		% de Análises realizadas
		Valor mínimo	Valor máximo			Agendadas	Realizadas	
Pesquisa e quantificação de Escherichia coli - UFC/100 mL	0	0	0	0	100	2	2	100
Pesquisa e quantificação de Bactérias Coliformes - UFC/100	0	0	0	0	100	2	2	100
COLORO RESIDUAL LIVRE (in loco) - mg/L Cl2	---	0,3	0,4	0	100	2	2	100

NOTA 1: Parâmetro analisado pela entidade gestora em alta (identificar a EG em alta)

Informação complementar relativa à averiguação das situações de incumprimento dos VP (causas e medidas correctivas):


	DADOS DO CONTROLO DA QUALIDADE DA ÁGUA PARA CONSUMO HUMANO NA ZONA DE ABASTECIMENTO DO CONCELHO DE BRAGANÇA	EDITAL n.º 4/2022
	ZONA DE ABASTECIMENTO: Valverde	4º TRIMESTRE 01 de Outubro a 31 de Dezembro

Em conformidade com o Decreto-Lei n.º 306/2007, de 27 de Agosto, alterado pelo Decreto-Lei n.º 152/2017, de 7 de Dezembro, procedeu-se à verificação da qualidade da água da rede pública, através de análises periódicas na torneira do consumidor, segundo o Programa de Controlo da Qualidade da Água (PCQA) aprovado pela autoridade competente (ERSAR).

Parâmetros (unidades)	Valor Paramétrico (VP) fixado no DL 306/2007	Valores obtidos		N.º de Análises superiores ao VP	% Cumprimento do VP	N.º Análises PCQA		% de Análises realizadas
		Valor mínimo	Valor máximo			Agendadas	Realizadas	
Pesquisa e quantificação de Escherichia coli - UFC/100 mL	0	0	0	0	100	1	1	100
Pesquisa e quantificação de Bactérias Coliformes - UFC/100 mL	0	0	0	0	100	1	1	100
COLORO RESIDUAL LIVRE (in loco) - mg/L Cl2	---	0,3	0,3	0	100	1	1	100

NOTA 1: Parâmetro analisado pela entidade gestora em alta (identificar a EG em alta)

Informação complementar relativa à averiguação das situações de incumprimento dos VP (causas e medidas correctivas):


	DADOS DO CONTROLO DA QUALIDADE DA ÁGUA PARA CONSUMO HUMANO NA ZONA DE ABASTECIMENTO DO CONCELHO DE BRAGANÇA	EDITAL n.º 4/2022
	ZONA DE ABASTECIMENTO: Varge	4º TRIMESTRE 01 de Outubro a 31 de Dezembro

Em conformidade com o Decreto-Lei n.º 306/2007, de 27 de Agosto, alterado pelo Decreto-Lei n.º 152/2017, de 7 de Dezembro, procedeu-se à verificação da qualidade da água da rede pública, através de análises periódicas na torneira do consumidor, segundo o Programa de Controlo da Qualidade da Água (PCQA) aprovado pela autoridade competente (ERSAR).

Parâmetros (unidades)	Valor Paramétrico (VP) fixado no DL 306/2007	Valores obtidos		N.º de Análises superiores ao VP	% Cumprimento do VP	N.º Análises PCQA		% de Análises realizadas
		Valor mínimo	Valor máximo			Agendadas	Realizadas	
Pesquisa e quantificação de Escherichia coli - UFC/100 mL	0	0	0	0	100	1	1	100
Pesquisa e quantificação de Bactérias Coliformes - UFC/100 mL	0	0	0	0	100	1	1	100
CLORO RESIDUAL LIVRE (in loco) - mg/L Cl2	---	0,1	0,1	0	100	1	1	100
Enumeração de microrganismos viáveis-número de colónias a (22±2) °C - UFC/mL	Sem Alteração Anormal	Não detectado	Não detectado	0	100	1	1	100
Enumeração de microrganismos viáveis-número de colónias a (36±2) °C - UFC/mL	Sem Alteração Anormal	Não detectado	Não detectado	0	100	1	1	100
CONDUTIVIDADE (a 20°C) - µS/cm	2500	148	148	0	100	1	1	100
COR - mg/L escala Pt/Co	20	<5(l.q.)	<5(l.q.)	0	100	1	1	100
pH - Unidades de pH	6,5-9,5	6,9 (22 °C)	6,9 (22 °C)	0	100	1	1	100
CHEIRO, a 25°C - Factor de Diluição	3	<1	<1	0	100	1	1	100
SABOR, a 25°C - Factor de Diluição	3	<1	<1	0	100	1	1	100
TURVAÇÃO - UNT	1	0,66	0,66	0	100	1	1	100
Pesquisa e quantificação de Enterococos Intestinais - UFC/100mL	0	0	0	0	100	1	1	100

NOTA 1: Parâmetro analisado pela entidade gestora em alta (identificar a EG em alta)

Informação complementar relativa à averiguação das situações de incumprimento dos VP (causas e medidas correctivas):


	DADOS DO CONTROLO DA QUALIDADE DA ÁGUA PARA CONSUMO HUMANO NA ZONA DE ABASTECIMENTO DO CONCELHO DE BRAGANÇA	EDITAL n.º 4/2022
	ZONA DE ABASTECIMENTO: Veigas de Quintanilha	4º TRIMESTRE 01 de Outubro a 31 de Dezembro

Em conformidade com o Decreto-Lei n.º 306/2007, de 27 de Agosto, alterado pelo Decreto-Lei n.º 152/2017, de 7 de Dezembro, procedeu-se à verificação da qualidade da água da rede pública, através de análises periódicas na torneira do consumidor, segundo o Programa de Controlo da Qualidade da Água (PCQA) aprovado pela autoridade competente (ERSAR).

Parâmetros (unidades)	Valor Paramétrico (VP) fixado no DL 306/2007	Valores obtidos		N.º de Análises superiores ao VP	% Cumprimento do VP	N.º Análises PCQA		% de Análises realizadas
		Valor mínimo	Valor máximo			Agendadas	Realizadas	
Pesquisa e quantificação de Escherichia coli - UFC/100 mL	0	0	0	0	100	1	1	100
Pesquisa e quantificação de Bactérias Coliformes - UFC/100 mL	0	0	0	0	100	1	1	100
CLORO RESIDUAL LIVRE (in loco) - mg/L Cl2	---	0,4	0,4	0	100	1	1	100
AMÓNIO - mg/L NH4	0,50	<0,1(l.q.)	<0,1(l.q.)	0	100	1	1	100
Enumeração de microrganismos viáveis-número de colónias a (22±2) °C - UFC/mL	Sem Alteração Anormal	Não detectado	Não detectado	0	100	1	1	100
Enumeração de microrganismos viáveis-número de colónias a (36±2) °C - UFC/mL	Sem Alteração Anormal	Não detectado	Não detectado	0	100	1	1	100
CONDUTIVIDADE (a 20°C) - µS/cm	2500	54	54	0	100	1	1	100
Pesquisa e quantificação de Clostridium perfringens - UFC/100 mL	0	0	0	0	100	1	1	100
COR - mg/L escala Pt/Co	20	<5(l.q.)	<5(l.q.)	0	100	1	1	100
pH - Unidades de pH	6,5-9,5	6,5 (22 °C)	6,5 (22 °C)	0	100	1	1	100
MANGANÉS - µg/L Mn	50	3,59	3,59	0	100	1	1	100
NITRATOS - mg/L NO3	50	15	15	0	100	1	1	100
OXIDABILIDADE - mg/L O2	5,0	<0,9(l.q.)	<0,9(l.q.)	0	100	1	1	100
CHEIRO, a 25°C - Factor de Diluição	3	<1	<1	0	100	1	1	100
SABOR, a 25°C - Factor de Diluição	3	<1	<1	0	100	1	1	100
TURVAÇÃO - UNT	1	<0,50(l.q.)	<0,50(l.q.)	0	100	1	1	100
COBRE - µg/L Cu	2000	<0,0010(l.q.)	<0,0010(l.q.)	0	100	1	1	100
Pesquisa e quantificação de Enterococos Intestinais - UFC/100mL	0	0	0	0	100	1	1	100
NÍQUEL - µg/L Ni	20	<2,0(l.q.)	<2,0(l.q.)	0	100	1	1	100
α-TOTAL - Bq/L	---	<0,04(l.q.)	<0,04(l.q.)	0	100	1	1	100
DOSE INDICATIVA TOTAL - mSv/ano	0,10	<0,10	<0,10	0	100	1	1	100
RADÃO - Bq/L	500	<10,0(l.q.)	<10,0(l.q.)	0	100	1	1	100
CHUMBO - µg/L Pb	10	<1,0(l.q.)	<1,0(l.q.)	0	100	1	1	100
ALUMÍNIO - µg/L Al	200	<10,0(l.q.)	<10,0(l.q.)	0	100	1	1	100
ANTIMÓNIO - µg/L Sb	5,0	<1,0(l.q.)	<1,0(l.q.)	0	100	1	1	100
ARSÉNIO - µg/L As	10	3,9	3,9	0	100	1	1	100
BENZENO - µg/L C6H6	1,0	<0,20(l.q.)	<0,20(l.q.)	0	100	1	1	100
BORO - mg/L B	1,0	<0,010(l.q.)	<0,010(l.q.)	0	100	1	1	100
BROMATOS - µg/L BrO3	10	<3,0(l.q.)	<3,0(l.q.)	0	100	1	1	100
CÁDMIO - µg/L Cd	5,0	<0,40(l.q.)	<0,40(l.q.)	0	100	1	1	100
CÁLCIO - mg/L Ca	---	3,9	3,9	0	100	1	1	100
CIANETOS - µg/L CN	50	<5(l.q.)	<5(l.q.)	0	100	1	1	100
CLORETOS - mg/L Cl	250	5,8	5,8	0	100	1	1	100
CRÓMIO - µg/L Cr	50	<1,0(l.q.)	<1,0(l.q.)	0	100	1	1	100
1,2-DICLOROETANO - µg/L ClH2CH2Cl	3,0	<0,750(l.q.)	<0,750(l.q.)	0	100	1	1	100
DUREZA TOTAL - mg/L CaCO3	---	16	16	0	100	1	1	100
FÉRRICO - µg/L Fe	200	≤40(l.q.)	≤40(l.q.)	0	100	1	1	100
FLUORETOS - mg/L F	1,5	<0,4(l.q.)	<0,4(l.q.)	0	100	1	1	100
MAGNÉSIO - mg/L Mg	---	<2,0(l.q.)	<2,0(l.q.)	0	100	1	1	100
NITRITOS - mg/L NO2	0,5	<0,04(l.q.)	<0,04(l.q.)	0	100	1	1	100
MERCÚRIO - µg/L Hg	1,0	<0,010(l.q.)	<0,010(l.q.)	0	100	1	1	100
SELÉNIO - µg/L Se	10	<1,0(l.q.)	<1,0(l.q.)	0	100	1	1	100
SÓDIO - mg/L Na	200	4,4	4,4	0	100	1	1	100
SULFATOS - mg/L SO4	250	<10(l.q.)	<10(l.q.)	0	100	1	1	100
TETRACLOROETENO - µg/L	---	<0,20(l.q.)	<0,20(l.q.)	0	100	1	1	100
TRICLOROETENO - µg/L	---	<0,10(l.q.)	<0,10(l.q.)	0	100	1	1	100
CLOROFÓRMIO - µg/L	---	<0,10(l.q.)	<0,10(l.q.)	0	100	1	1	100
BROMOFÓRMIO - µg/L	---	<0,20(l.q.)	<0,20(l.q.)	0	100	1	1	100
BROMODICLOROMETANO - µg/L	---	<0,10(l.q.)	<0,10(l.q.)	0	100	1	1	100
DIBROMOCOLOROMETANO - µg/L	---	<0,10(l.q.)	<0,10(l.q.)	0	100	1	1	100
SOMA TETRA E TRICLOROETENO - µg/L	10	<0,30(l.q.)	<0,30(l.q.)	0	100	1	1	100
SOMA TRIHALOMETANOS - µg/L	70	<0,50(l.q.)	<0,50(l.q.)	0	100	1	1	100
BENZO(a)PIRENO - µg/L	0,01	<0,003(l.q.)	<0,003(l.q.)	0	100	1	1	100
BENZO(b)FLUORANTENO - µg/L	---	<0,02(l.q.)	<0,02(l.q.)	0	100	1	1	100
BENZO(g,h,i)PERILENO - µg/L	---	<0,02(l.q.)	<0,02(l.q.)	0	100	1	1	100
BENZO(k)FLUORANTENO - µg/L	---	<0,02(l.q.)	<0,02(l.q.)	0	100	1	1	100
INDENO(1,2,3-cd)PIRENO - µg/L	---	<0,02(l.q.)	<0,02(l.q.)	0	100	1	1	100
SOMA PAH - µg/L	0,10	<0,0200(l.q.)	<0,0200(l.q.)	0	100	1	1	100

NOTA 1: Parâmetro analisado pela entidade gestora em alta (identificar a EG em alta)

Informação complementar relativa à averiguação das situações de incumprimento dos VP (causas e medidas correctivas):


	DADOS DO CONTROLO DA QUALIDADE DA ÁGUA PARA CONSUMO HUMANO NA ZONA DE ABASTECIMENTO DO CONCELHO DE BRAGANÇA	EDITAL n.º 4/2022
	ZONA DE ABASTECIMENTO: Viduedo	4º TRIMESTRE 01 de Outubro a 31 de Dezembro

Em conformidade com o Decreto-Lei n.º 306/2007, de 27 de Agosto, alterado pelo Decreto-Lei n.º 152/2017, de 7 de Dezembro, procedeu-se à verificação da qualidade da água da rede pública, através de análises periódicas na torneira do consumidor, segundo o Programa de Controlo da Qualidade da Água (PCQA) aprovado pela autoridade competente (ERSAR).

Parâmetros (unidades)	Valor Paramétrico (VP) fixado no DL 306/2007	Valores obtidos		N.º de Análises superiores ao VP	% Cumprimento do VP	N.º Análises PCQA		% de Análises realizadas
		Valor mínimo	Valor máximo			Agendadas	Realizadas	
Pesquisa e quantificação de Escherichia coli - UFC/100 mL	0	0	0	0	100	1	1	100
Pesquisa e quantificação de Bactérias Coliformes - UFC/100 mL	0	0	0	0	100	1	1	100
COLORO RESIDUAL LIVRE (in loco) - mg/L Cl2	---	0,5	0,5	0	100	1	1	100

NOTA 1: Parâmetro analisado pela entidade gestora em alta (identificar a EG em alta)

Informação complementar relativa à averiguação das situações de incumprimento dos VP (causas e medidas correctivas):


	DADOS DO CONTROLO DA QUALIDADE DA ÁGUA PARA CONSUMO HUMANO NA ZONA DE ABASTECIMENTO DO CONCELHO DE BRAGANÇA	EDITAL n.º 4/2022
	ZONA DE ABASTECIMENTO: Vila Boa	4º TRIMESTRE 01 de Outubro a 31 de Dezembro

Em conformidade com o Decreto-Lei n.º 306/2007, de 27 de Agosto, alterado pelo Decreto-Lei n.º 152/2017, de 7 de Dezembro, procedeu-se à verificação da qualidade da água da rede pública, através de análises periódicas na torneira do consumidor, segundo o Programa de Controlo da Qualidade da Água (PCQA) aprovado pela autoridade competente (ERSAR).

Parâmetros (unidades)	Valor Paramétrico (VP) fixado no DL 306/2007	Valores obtidos		N.º de Análises superiores ao VP	% Cumprimento do VP	N.º Análises PCQA		% de Análises realizadas
		Valor mínimo	Valor máximo			Agendadas	Realizadas	
Pesquisa e quantificação de Escherichia coli - UFC/100 mL	0	0	0	0	100	2	2	100
Pesquisa e quantificação de Bactérias Coliformes - UFC/100 mL	0	0	0	0	100	2	2	100
COLORO RESIDUAL LIVRE (in loco) - mg/L Cl2	---	0,4	0,4	0	100	2	2	100

NOTA 1: Parâmetro analisado pela entidade gestora em alta (identificar a EG em alta)

Informação complementar relativa à averiguação das situações de incumprimento dos VP (causas e medidas correctivas):


	DADOS DO CONTROLO DA QUALIDADE DA ÁGUA PARA CONSUMO HUMANO NA ZONA DE ABASTECIMENTO DO CONCELHO DE BRAGANÇA	EDITAL n.º 4/2022
	ZONA DE ABASTECIMENTO: Vila Franca	4º TRIMESTRE 01 de Outubro a 31 de Dezembro

Em conformidade com o Decreto-Lei n.º 306/2007, de 27 de Agosto, alterado pelo Decreto-Lei n.º 152/2017, de 7 de Dezembro, procedeu-se à verificação da qualidade da água da rede pública, através de análises periódicas na torneira do consumidor, segundo o Programa de Controlo da Qualidade da Água (PCQA) aprovado pela autoridade competente (ERSAR).

Parâmetros (unidades)	Valor Paramétrico (VP) fixado no DL 306/2007	Valores obtidos		N.º de Análises superiores ao VP	% Cumprimento do VP	N.º Análises PCQA		% de Análises realizadas
		Valor mínimo	Valor máximo			Agendadas	Realizadas	
Pesquisa e quantificação de Escherichia coli - UFC/100 mL	0	0	0	0	100	2	2	100
Pesquisa e quantificação de Bactérias Coliformes - UFC/100 mL	0	0	0	0	100	2	2	100
COLORO RESIDUAL LIVRE (in loco) - mg/L Cl2	---	0,3	0,3	0	100	2	2	100

NOTA 1: Parâmetro analisado pela entidade gestora em alta (identificar a EG em alta)

Informação complementar relativa à averiguação das situações de incumprimento dos VP (causas e medidas correctivas):


	DADOS DO CONTROLO DA QUALIDADE DA ÁGUA PARA CONSUMO HUMANO NA ZONA DE ABASTECIMENTO DO CONCELHO DE BRAGANÇA	EDITAL n.º 4/2022
	ZONA DE ABASTECIMENTO: Vila Meã	4º TRIMESTRE 01 de Outubro a 31 de Dezembro

Em conformidade com o Decreto-Lei n.º 306/2007, de 27 de Agosto, alterado pelo Decreto-Lei n.º 152/2017, de 7 de Dezembro, procedeu-se à verificação da qualidade da água da rede pública, através de análises periódicas na torneira do consumidor, segundo o Programa de Controlo da Qualidade da Água (PCQA) aprovado pela autoridade competente (ERSAR).

Parâmetros (unidades)	Valor Paramétrico (VP) fixado no DL 306/2007	Valores obtidos		N.º de Análises superiores ao VP	% Cumprimento do VP	N.º Análises PCQA		% de Análises realizadas
		Valor mínimo	Valor máximo			Agendadas	Realizadas	
Pesquisa e quantificação de Escherichia coli - UFC/100 mL	0	0	0	0	100	1	1	100
Pesquisa e quantificação de Bactérias Coliformes - UFC/100 mL	0	0	0	0	100	1	1	100
CLORO RESIDUAL LIVRE (in loco) - mg/L Cl2	---	0,5	0,5	0	100	1	1	100
Enumeração de microrganismos viáveis-número de colónias a (22±2) °C - UFC/mL	Sem Alteração Anormal	Não detectado	Não detectado	0	100	1	1	100
Enumeração de microrganismos viáveis-número de colónias a (36±2) °C - UFC/mL	Sem Alteração Anormal	Não detectado	Não detectado	0	100	1	1	100
CONDUTIVIDADE (a 20°C) - µS/cm	2500	54	54	0	100	1	1	100
COR - mg/L escala Pt/Co	20	<5(l.q.)	<5(l.q.)	0	100	1	1	100
pH - Unidades de pH	6,5-9,5	6,5 (22 °C)	6,5 (22 °C)	0	100	1	1	100
CHEIRO, a 25°C - Factor de Diluição	3	<1	<1	0	100	1	1	100
SABOR, a 25°C - Factor de Diluição	3	<1	<1	0	100	1	1	100
TURVAÇÃO - UNT	1	<0,50(l.q.)	<0,50(l.q.)	0	100	1	1	100
Pesquisa e quantificação de Enterococos Intestinais - UFC/100mL	0	0	0	0	100	1	1	100
MANGANÉS - µg/L Mn	50	<10(l.q.)	<10(l.q.)	0	100	1	1	100

NOTA 1: Parâmetro analisado pela entidade gestora em alta (identificar a EG em alta)

Informação complementar relativa à averiguação das situações de incumprimento dos VP (causas e medidas correctivas):


	DADOS DO CONTROLO DA QUALIDADE DA ÁGUA PARA CONSUMO HUMANO NA ZONA DE ABASTECIMENTO DO CONCELHO DE BRAGANÇA	EDITAL n.º 4/2022
	ZONA DE ABASTECIMENTO: Vila Nova	4º TRIMESTRE 01 de Outubro a 31 de Dezembro

Em conformidade com o Decreto-Lei n.º 306/2007, de 27 de Agosto, alterado pelo Decreto-Lei n.º 152/2017, de 7 de Dezembro, procedeu-se à verificação da qualidade da água da rede pública, através de análises periódicas na torneira do consumidor, segundo o Programa de Controlo da Qualidade da Água (PCQA) aprovado pela autoridade competente (ERSAR).

Parâmetros (unidades)	Valor Paramétrico (VP) fixado no DL 306/2007	Valores obtidos		N.º de Análises superiores ao VP	% Cumprimento do VP	N.º Análises PCQA		% de Análises realizadas
		Valor mínimo	Valor máximo			Agendadas	Realizadas	
Pesquisa e quantificação de Escherichia coli - UFC/100 mL	0	0	0	0	100	1	1	100
Pesquisa e quantificação de Bactérias Coliformes - UFC/100 mL	0	0	0	0	100	1	1	100
COLORO RESIDUAL LIVRE (in loco) - mg/L Cl2	---	0,2	0,2	0	100	1	1	100

NOTA 1: Parâmetro analisado pela entidade gestora em alta (identificar a EG em alta)

Informação complementar relativa à averiguação das situações de incumprimento dos VP (causas e medidas correctivas):


	DADOS DO CONTROLO DA QUALIDADE DA ÁGUA PARA CONSUMO HUMANO NA ZONA DE ABASTECIMENTO DO CONCELHO DE BRAGANÇA	EDITAL n.º 4/2022
	ZONA DE ABASTECIMENTO: Vilarinho	4º TRIMESTRE 01 de Outubro a 31 de Dezembro

Em conformidade com o Decreto-Lei n.º 306/2007, de 27 de Agosto, alterado pelo Decreto-Lei n.º 152/2017, de 7 de Dezembro, procedeu-se à verificação da qualidade da água da rede pública, através de análises periódicas na torneira do consumidor, segundo o Programa de Controlo da Qualidade da Água (PCQA) aprovado pela autoridade competente (ERSAR).

Parâmetros (unidades)	Valor Paramétrico (VP) fixado no DL 306/2007	Valores obtidos		N.º de Análises superiores ao VP	% Cumprimento do VP	N.º Análises PCQA		% de Análises realizadas
		Valor mínimo	Valor máximo			Agendadas	Realizadas	
Pesquisa e quantificação de Escherichia coli - UFC/100 mL	0	0	0	0	100	1	1	100
Pesquisa e quantificação de Bactérias Coliformes - UFC/100 mL	0	0	0	0	100	1	1	100
CLORO RESIDUAL LIVRE (in loco) - mg/L Cl2	---	0,2	0,2	0	100	1	1	100
AMÓNIO - mg/L NH4	0,50	<0,1(l.q.)	<0,1(l.q.)	0	100	1	1	100
Enumeração de microrganismos viáveis-número de colónias a (22±2) °C - UFC/mL	Sem Alteração Anormal	Não detectado	Não detectado	0	100	1	1	100
Enumeração de microrganismos viáveis-número de colónias a (36±2) °C - UFC/mL	Sem Alteração Anormal	Não detectado	Não detectado	0	100	1	1	100
CONDUTIVIDADE (a 20°C) - µS/cm	2500	44	44	0	100	1	1	100
Pesquisa e quantificação de Clostridium perfringens - UFC/100 mL	0	0	0	0	100	1	1	100
COR - mg/L escala Pt/Co	20	11	11	0	100	1	1	100
pH - Unidades de pH	6,5-9,5	7,5 (22 °C)	7,5 (22 °C)	0	100	1	1	100
MANGANÉS - µg/L Mn	50	2,12	2,12	0	100	1	1	100
NITRATOS - mg/L NO3	50	<4(l.q.)	<4(l.q.)	0	100	1	1	100
OXIDABILIDADE - mg/L O2	5,0	1,0	1,0	0	100	1	1	100
CHEIRO, a 25°C - Factor de Diluição	3	<1	<1	0	100	1	1	100
SABOR, a 25°C - Factor de Diluição	3	<1	<1	0	100	1	1	100
TURVAÇÃO - UNT	1	0,62	0,62	0	100	1	1	100
COBRE - µg/L Cu	2000	<0,0010(l.q.)	<0,0010(l.q.)	0	100	1	1	100
Pesquisa e quantificação de Enterococos Intestinais - UFC/100mL	0	0	0	0	100	1	1	100
NÍQUEL - µg/L Ni	20	<2,0(l.q.)	<2,0(l.q.)	0	100	1	1	100
α-TOTAL - Bq/L	---	<0,04(l.q.)	<0,04(l.q.)	0	100	1	1	100
DOSE INDICATIVA TOTAL - mSv/ano	0,10	<0,10	<0,10	0	100	1	1	100
RADÃO - Bq/L	500	<10,0(l.q.)	<10,0(l.q.)	0	100	1	1	100
CHUMBO - µg/L Pb	10	<1,0(l.q.)	<1,0(l.q.)	0	100	1	1	100
ALUMÍNIO - µg/L Al	200	64,2	64,2	0	100	1	1	100
ANTIMÓNIO - µg/L Sb	5,0	<1,0(l.q.)	<1,0(l.q.)	0	100	1	1	100
ARSÊNIO - µg/L As	10	1,6	1,6	0	100	1	1	100
BENZENO - µg/L C6H6	1,0	<0,20(l.q.)	<0,20(l.q.)	0	100	1	1	100
BORO - mg/L B	1,0	<0,010(l.q.)	<0,010(l.q.)	0	100	1	1	100
BROMATOS - µg/L BrO3	10	<3,0(l.q.)	<3,0(l.q.)	0	100	1	1	100
CÁDMIO - µg/L Cd	5,0	<0,40(l.q.)	<0,40(l.q.)	0	100	1	1	100
CÁLCIO - mg/L Ca	---	9,7	9,7	0	100	1	1	100
CIANETOS - µg/L CN	50	<5(l.q.)	<5(l.q.)	0	100	1	1	100
CLORETOS - mg/L Cl	250	3,7	3,7	0	100	1	1	100
CRÓMIO - µg/L Cr	50	<1,0(l.q.)	<1,0(l.q.)	0	100	1	1	100
1,2-DICLOROETANO - µg/L ClH2CH2Cl	3,0	<0,750(l.q.)	<0,750(l.q.)	0	100	1	1	100
DUREZA TOTAL - mg/L CaCO3	---	26	26	0	100	1	1	100
FÉRRICO - µg/L Fe	200	98	98	0	100	1	1	100
FLUORETOS - mg/L F	1,5	<0,4(l.q.)	<0,4(l.q.)	0	100	1	1	100
MAGNÉSIO - mg/L Mg	---	<2,0(l.q.)	<2,0(l.q.)	0	100	1	1	100
NITRITOS - mg/L NO2	0,5	<0,04(l.q.)	<0,04(l.q.)	0	100	1	1	100
MERCÚRIO - µg/L Hg	1,0	<0,010(l.q.)	<0,010(l.q.)	0	100	1	1	100
SELÉNIO - µg/L Se	10	<1,0(l.q.)	<1,0(l.q.)	0	100	1	1	100
SÓDIO - mg/L Na	200	1,7	1,7	0	100	1	1	100
SÚLFATOS - mg/L SO4	250	<10(l.q.)	<10(l.q.)	0	100	1	1	100
TETRACLOROETENO - µg/L	---	<0,20(l.q.)	<0,20(l.q.)	0	100	1	1	100
TRICLOROETENO - µg/L	---	<0,10(l.q.)	<0,10(l.q.)	0	100	1	1	100
CLOROFÓRMIO - µg/L	---	46,8	46,8	0	100	1	1	100
BROMOFÓRMIO - µg/L	---	<0,20(l.q.)	<0,20(l.q.)	0	100	1	1	100
BROMODICLOROMETANO - µg/L	---	1,25	1,25	0	100	1	1	100
DIBROMOCLORETO - µg/L	---	<0,10(l.q.)	<0,10(l.q.)	0	100	1	1	100
SOMA TETRA E TRICLOROETENO - µg/L	10	<0,30(l.q.)	<0,30(l.q.)	0	100	1	1	100
SOMA TRIHALOMETANOS - µg/L	70	48	48	0	100	1	1	100
BENZO(a)PIRENO - µg/L	0,01	<0,003(l.q.)	<0,003(l.q.)	0	100	1	1	100
BENZO(b)FLUORANTENO - µg/L	---	<0,02(l.q.)	<0,02(l.q.)	0	100	1	1	100
BENZO(g,h,i)PERILENO - µg/L	---	<0,02(l.q.)	<0,02(l.q.)	0	100	1	1	100
BENZO(k)FLUORANTENO - µg/L	---	<0,02(l.q.)	<0,02(l.q.)	0	100	1	1	100
INDENO(1,2,3-cd)PIRENO - µg/L	---	<0,02(l.q.)	<0,02(l.q.)	0	100	1	1	100
SOMA PAH - µg/L	0,10	<0,0200(l.q.)	<0,0200(l.q.)	0	100	1	1	100

NOTA 1: Parâmetro analisado pela entidade gestora em alta (identificar a EG em alta)

Informação complementar relativa à averiguação das situações de incumprimento dos VP (causas e medidas correctivas):


	DADOS DO CONTROLO DA QUALIDADE DA ÁGUA PARA CONSUMO HUMANO NA ZONA DE ABASTECIMENTO DO CONCELHO DE BRAGANÇA	EDITAL n.º 4/2022
	ZONA DE ABASTECIMENTO: Zeive	4º TRIMESTRE 01 de Outubro a 31 de Dezembro

Em conformidade com o Decreto-Lei n.º 306/2007, de 27 de Agosto, alterado pelo Decreto-Lei n.º 152/2017, de 7 de Dezembro, procedeu-se à verificação da qualidade da água da rede pública, através de análises periódicas na torneira do consumidor, segundo o Programa de Controlo da Qualidade da Água (PCQA) aprovado pela autoridade competente (ERSAR).

Parâmetros (unidades)	Valor Paramétrico (VP) fixado no DL 306/2007	Valores obtidos		N.º de Análises superiores ao VP	% Cumprimento do VP	N.º Análises PCQA		% de Análises realizadas
		Valor mínimo	Valor máximo			Agendadas	Realizadas	
Pesquisa e quantificação de Escherichia coli - UFC/100 mL	0	0	0	0	100	1	1	100
Pesquisa e quantificação de Bactérias Coliformes - UFC/100 mL	0	0	0	0	100	1	1	100
COLORO RESIDUAL LIVRE (in loco) - mg/L Cl2	---	0,3	0,3	0	100	1	1	100

NOTA 1: Parâmetro analisado pela entidade gestora em alta (identificar a EG em alta)

Informação complementar relativa à averiguação das situações de incumprimento dos VP (causas e medidas correctivas):

	DADOS DO CONTROLO DA QUALIDADE DA ÁGUA PARA CONSUMO HUMANO NA ZONA DE ABASTECIMENTO DO CONCELHO DE BRAGANÇA	EDITAL n.º 4/2022
	ZONA DE ABASTECIMENTO: Zoio	4º TRIMESTRE 01 de Outubro a 31 de Dezembro

Em conformidade com o Decreto-Lei n.º 306/2007, de 27 de Agosto, alterado pelo Decreto-Lei n.º 152/2017, de 7 de Dezembro, procedeu-se à verificação da qualidade da água da rede pública, através de análises periódicas na torneira do consumidor, segundo o Programa de Controlo da Qualidade da Água (PCQA) aprovado pela autoridade competente (ERSAR).

Parâmetros (unidades)	Valor Paramétrico (VP) fixado no DL 306/2007	Valores obtidos		N.º de Análises superiores ao VP	% Cumprimento do VP	N.º Análises PCQA		% de Análises realizadas
		Valor mínimo	Valor máximo			Agendadas	Realizadas	
Pesquisa e quantificação de Escherichia coli - UFC/100 mL	0	0	0	0	100	2	2	100
Pesquisa e quantificação de Bactérias Coliformes - UFC/100 mL	0	0	0	0	100	2	2	100
COLORO RESIDUAL LIVRE (in loco) - mg/L Cl2	---	0,2	0,5	0	100	2	2	100

NOTA 1: Parâmetro analisado pela entidade gestora em alta (identificar a EG em alta)

Informação complementar relativa à averiguação das situações de incumprimento dos VP (causas e medidas correctivas):