







Município de Bragança
Freguesia de ALFAIÃO

ELEIÇÃO DA ASSEMBLEIA DA REPÚBLICA 2015																						
SEÇÃO	ELEITORES	VOTANTES	ABSTENÇÃO	PERCENTAGEM	BRANCOS	NULOS	PCP - PEV	PPM	MPT	PD R	J P P	B E	P C T P / M R P P	P T P - M A S	P S	L / T D A	P P D / P S D . C D S	P A N	P . N . R .	N C		
1	210	116	94	44,76	0	2	1	1	1	2	0	7	0	0	36	0	64	1	0	1		
TOTAIS	210	116	94	44,76	0	2	1	1	1	2	0	7	0	0	36	0	64	1	0	1		




Hora: 08:33:46

Data: 05-10-2015

Pág. 1

Município de Bragança

Freguesia de BABE

ELEIÇÃO DA ASSEMBLEIA DA REPÚBLICA 2015																						
SEÇÃO	ELEITORES	VOTANTES	ABSTENÇÃO	PERCENTAGEM	BRANCOS	NULOS	PCP - PEV	PPM	MPT	PD R	J P P	B E	P C T P / M R P P	P T P - M A S	P S	L / T D A	P P D / P S D . C D S	P A N	P . N . R .	N C		
1	341	133	208	61,00	2	3	1	0	0	0	1	3	0	1	31	2	87	1	0	1		
TOTAIS	341	133	208	61,00	2	3	1	0	0	0	1	3	0	1	31	2	87	1	0	1		



Município de Bragança
Freguesia de BAÇAL

ELEIÇÃO DA ASSEMBLEIA DA REPÚBLICA 2015																						
SEÇÃO	ELEITORES	VOTANTES	ABSTENÇÃO	PERCENTAGEM	BRANCOS	NULOS	PCP - PEV	PPM	MPT	PD R	JP P	BE	PC TP / MR PP	PT P - MAS	PS	L / T D A	PP D / PS D · C D S	P A N	P · N · R ·	N C		
1	546	270	276	50,55	5	7	1	1	0	3	0	22	2	1	70	3	150	1	4	0		
TOTAIS	546	270	276	50,55	5	7	1	1	0	3	0	22	2	1	70	3	150	1	4	0		



Hora: 08:33:47

Data: 05-10-2015

Pág. 1

Município de Bragança

Freguesia de CARRAGOSA

ELEIÇÃO DA ASSEMBLEIA DA REPÚBLICA 2015																						
SEÇÃO	ELEITORES	VOTANTES	ABSTENÇÃO	PERCENTAGEM	BRANCOS	NULOS	PCP - PEV	PPM	MPT	PD R	J P P	B E	P C T P / M R P P	P T P - M A S	P S	L / T D A	P P D / P S D · C D S	P A N	P · N · R ·	N C		
1	265	107	158	59,62	2	3	1	0	1	1	0	6	0	1	48	0	44	0	0	0		
TOTAIS	265	107	158	59,62	2	3	1	0	1	1	0	6	0	1	48	0	44	0	0	0		



Município de Bragança

Freguesia de CASTRO DE AVELÃS

Hora: 08:33:47

Data: 05-10-2015

Pág. 1

ELEIÇÃO DA ASSEMBLEIA DA REPÚBLICA 2015																						
SEÇÃO	ELEITORES	VOTANTES	ABSTENÇÃO	PERCENTAGEM	BRANCOS	NULOS	PCP - PEV	PPM	MPT	PD R	J P P	B E	P C T P / M R P P	P T P - M A S	P S	L / T D A	P P D / P S D . C D S	P A N	P . N . R .	N C		
1	326	174	152	46,63	2	1	1	0	0	2	1	17	1	0	41	1	106	1	0	0		
TOTAIS	326	174	152	46,63	2	1	1	0	0	2	1	17	1	0	41	1	106	1	0	0		




Hora: 08:33:47
 Data: 05-10-2015

Município de Bragança

Pág. 1

Freguesia de COELHO

ELEIÇÃO DA ASSEMBLEIA DA REPÚBLICA 2015																						
SEÇÃO	ELEITORES	VOTANTES	ABSTENÇÃO	PERCENTAGEM	BRANCOS	NULOS	PCP - PEV	PPM	MPT	PD R	JP P	BE	PCTP / MRPP	PTP - MAS	PS	L / T D A	PPD / PSD · CDS	PAN	P · N · R ·	NC		
1	509	195	314	61,69	2	1	1	0	0	0	0	2	0	0	53	2	133	1	0	0		
TOTAIS	509	195	314	61,69	2	1	1	0	0	0	0	2	0	0	53	2	133	1	0	0		








Município de Bragança

Freguesia de DONAI

Hora: 08:33:47

Data: 05-10-2015

Pág. 1

ELEIÇÃO DA ASSEMBLEIA DA REPÚBLICA 2015																						
SEÇÃO	ELEITORES	VOTANTES	ABSTENÇÃO	PERCENTAGEM	BRANCOS	NULOS	PCP - PEV	PPM	MPT	PD R	J P P	B E	P C T P / M R P P	P T P - M A S	P S	L / T D A	P P D / P S D . C D S	P A N	P . N . R .	N C		
1	436	203	233	53,44	5	0	3	0	0	0	0	10	4	1	60	1	117	0	0	2		
TOTAIS	436	203	233	53,44	5	0	3	0	0	0	0	10	4	1	60	1	117	0	0	2		



Município de Bragança

Freguesia de ESPINHOSELA

Hora: 08:33:47

Data: 05-10-2015

Pág. 1

ELEIÇÃO DA ASSEMBLEIA DA REPÚBLICA 2015																						
SEÇÃO	ELEITORES	VOTANTES	ABSTENÇÃO	PERCENTAGEM	BRANCOS	NULOS	PCP - PEV	PPM	MPT	PD R	J P P	B E	P C T P / M R P P	P T P - M A S	P S	L / T D A	P P D / P S D . C D S	P A N	P . N . R .	N C		
1	318	171	147	46,23	1	1	1	1	0	1	0	6	2	2	63	0	91	1	0	1		
TOTAIS	318	171	147	46,23	1	1	1	1	0	1	0	6	2	2	63	0	91	1	0	1		





Município de Bragança
Freguesia de FRANÇA

ELEIÇÃO DA ASSEMBLEIA DA REPÚBLICA 2015																						
SEÇÃO	ELEITORES	VOTANTES	ABSTENÇÃO	PERCENTAGEM	BRANCOS	NULOS	PCP - PEV	PPM	MPT	PD R	J P P	B E	P C T P / M R P P	P T P - M A S	P S	L / T D A	P P D / P S D · C D S	P A N	P · N · R ·	N C		
1	348	170	178	51,15	1	1	4	0	0	1	1	13	1	1	43	1	103	0	0	0		
TOTAIS	348	170	178	51,15	1	1	4	0	0	1	1	13	1	1	43	1	103	0	0	0		



Município de Bragança

Freguesia de GIMONDE

ELEIÇÃO DA ASSEMBLEIA DA REPÚBLICA 2015																						
SEÇÃO	ELEITORES	VOTANTES	ABSTENÇÃO	PERCENTAGEM	BRANCOS	NULOS	PCP - PEV	PPM	MPT	PD R	J P P	B E	P C T P / M R P P	P T P - M A S	P S	L / T D A	P P D / P S D . C D S	P A N	P . N . R .	N C		
1	396	199	197	49,75	4	3	12	0	0	0	0	14	1	1	55	1	106	2	0	0		
TOTAIS	396	199	197	49,75	4	3	12	0	0	0	0	14	1	1	55	1	106	2	0	0		




Hora: 08:33:47

Data: 05-10-2015

Pág. 1

Município de Bragança

Freguesia de GONDESENDE

ELEIÇÃO DA ASSEMBLEIA DA REPÚBLICA 2015																						
SEÇÃO	ELEITORES	VOTANTES	ABSTENÇÃO	PERCENTAGEM	BRANCOS	NULOS	PCP - PEV	PPM	MPT	PD R	J P P	B E	P C T P / M R P P	P T P - M A S	P S	L / T D A	P P D / P S D . C D S	P A N	P . N . R .	N C		
1	214	104	110	51,40	4	2	3	1	0	0	0	10	1	1	28	1	53	0	0	0		
TOTAIS	214	104	110	51,40	4	2	3	1	0	0	0	10	1	1	28	1	53	0	0	0		



Município de Bragança
Freguesia de GOSTEI

ELEIÇÃO DA ASSEMBLEIA DA REPÚBLICA 2015																						
SEÇÃO	ELEITORES	VOTANTES	ABSTENÇÃO	PERCENTAGEM	BRANCOS	NULOS	PCP - PEV	PPM	MPT	PD R	J P P	B E	P C T P / M R P P	P T P - M A S	P S	L / T D A	P P D / P S D . C D S	P A N	P . N . R .	N C		
1	478	225	253	52,93	5	4	7	1	0	1	1	10	4	2	68	0	120	1	0	1		
TOTAIS	478	225	253	52,93	5	4	7	1	0	1	1	10	4	2	68	0	120	1	0	1		



Município de Bragança

Freguesia de GRIJÓ DE PARADA

Hora: 08:33:47

Data: 05-10-2015

Pág. 1

ELEIÇÃO DA ASSEMBLEIA DA REPÚBLICA 2015																						
SEÇÃO	ELEITORES	VOTANTES	ABSTENÇÃO	PERCENTAGEM	BRANCOS	NULOS	PCP - PEV	PPM	MPT	PD R	JP P	BE	PC TP / MR PP	PT P - MAS	PS	L / T D A	PP D / PS D · C D S	P A N	P · N · R ·	N C		
1	399	158	241	60,40	3	6	12	0	1	2	0	6	2	0	47	2	77	0	0	0		
TOTAIS	399	158	241	60,40	3	6	12	0	1	2	0	6	2	0	47	2	77	0	0	0		



Município de Bragança

Hora: 08:33:47
Data: 05-10-2015

Pág. 1

Freguesia de MACEDO DO MATO

ELEIÇÃO DA ASSEMBLEIA DA REPÚBLICA 2015																						
SEÇÃO	ELEITORES	VOTANTES	ABSTENÇÃO	PERCENTAGEM	BRANCOS	NULOS	PCP - PEV	PPM	MPT	PD R	J P P	B E	P C T P / M R P P	P T P - M A S	P S	L / T D A	P P D / P S D . C D S	P A N	P . N . R .	N C		
1	294	112	182	61,90	0	4	9	0	0	1	0	5	0	2	34	0	57	0	0	0		
TOTAIS	294	112	182	61,90	0	4	9	0	0	1	0	5	0	2	34	0	57	0	0	0		



Município de Bragança

Freguesia de MÓS

Hora: 08:33:47

Data: 05-10-2015

Pág. 1

ELEIÇÃO DA ASSEMBLEIA DA REPÚBLICA 2015																						
SEÇÃO	ELEITORES	VOTANTES	ABSTENÇÃO	PERCENTAGEM	BRANCOS	NULOS	PCP - PEV	PPM	MPT	PD R	J P P	B E	P C T P / M R P P	P T P - M A S	P S	L / T D A	P P D / P S D . C D S	P A N	P . N . R .	N C		
1	260	77	183	70,38	2	4	4	2	0	0	0	5	3	0	22	0	34	1	0	0		
TOTAIS	260	77	183	70,38	2	4	4	2	0	0	0	5	3	0	22	0	34	1	0	0		



Município de Bragança

Freguesia de NOGUEIRA

Hora: 08:33:47

Data: 05-10-2015

Pág. 1

ELEIÇÃO DA ASSEMBLEIA DA REPÚBLICA 2015																						
SEÇÃO	ELEITORES	VOTANTES	ABSTENÇÃO	PERCENTAGEM	BRANCOS	NULOS	PCP - PEV	PPM	MPT	PD R	J P P	B E	P C T P / M R P P	P T P - M A S	P S	L / T D A	P P D / P S D · C D S	P A N	P · N · R ·	N C		
1	496	257	239	48,19	2	4	6	0	0	1	0	13	1	2	106	1	120	1	0	0		
TOTAIS	496	257	239	48,19	2	4	6	0	0	1	0	13	1	2	106	1	120	1	0	0		



Município de Bragança
Freguesia de OUTEIRO

ELEIÇÃO DA ASSEMBLEIA DA REPÚBLICA 2015																						
SEÇÃO	ELEITORES	VOTANTES	ABSTENÇÃO	PERCENTAGEM	BRANCOS	NULOS	PCP - PEV	PPM	MPT	PD R	J P P	B E	P C T P / M R P P	P T P - M A S	P S	L / T D A	P P D / P S D . C D S	P A N	P . N . R .	N C		
1	342	136	206	60,23	2	1	0	0	0	1	0	5	0	1	58	0	68	0	0	0		
TOTAIS	342	136	206	60,23	2	1	0	0	0	1	0	5	0	1	58	0	68	0	0	0		



Município de Bragança

Freguesia de PARAMIO

ELEIÇÃO DA ASSEMBLEIA DA REPÚBLICA 2015																						
SEÇÃO	ELEITORES	VOTANTES	ABSTENÇÃO	PERCENTAGEM	BRANCOS	NULOS	PCP - PEV	PPM	MPT	PD R	JP P	BE	PCTP / MRPP	PTP - MAS	PS	L / T D A	PPD / PSD · CDS	PAN	P · N · R ·	NC		
1	278	120	158	56,83	2	2	4	0	1	0	2	5	1	0	47	0	56	0	0	0		
TOTAIS	278	120	158	56,83	2	2	4	0	1	0	2	5	1	0	47	0	56	0	0	0		



Município de Bragança
Freguesia de PINELA

ELEIÇÃO DA ASSEMBLEIA DA REPÚBLICA 2015																						
SEÇÃO	ELEITORES	VOTANTES	ABSTENÇÃO	PERCENTAGEM	BRANCOS	NULOS	PCP - PEV	PPM	MPT	PD R	JP P	BE	PCTP / MRPP	PTP - MAS	PS	L / T D A	PPD / PSD · CDS	PAN	P · N · R ·	NC		
1	335	115	220	65,67	2	6	4	1	1	2	0	4	1	0	29	0	62	0	2	1		
TOTAIS	335	115	220	65,67	2	6	4	1	1	2	0	4	1	0	29	0	62	0	2	1		




Município de Bragança

Freguesia de QUINTANILHA

Hora: 08:33:48

Data: 05-10-2015

Pág. 1

ELEIÇÃO DA ASSEMBLEIA DA REPÚBLICA 2015																						
SEÇÃO	ELEITORES	VOTANTES	ABSTENÇÃO	PERCENTAGEM	BRANCOS	NULOS	PCP - PEV	PPM	MPT	PD R	JP P	BE	PC TP / MR PP	PT P - MAS	PS	L / T D A	PP D / PS D · C D S	P A N	P · N · R ·	N C		
1	271	148	123	45,39	1	3	7	1	0	0	0	10	1	0	79	1	43	1	1	0		
TOTAIS	271	148	123	45,39	1	3	7	1	0	0	0	10	1	0	79	1	43	1	1	0		










Hora: 08:33:48

Data: 05-10-2015

Pág. 1

Município de Bragança

Freguesia de QUINTELA DE LAMPAÇAS

ELEIÇÃO DA ASSEMBLEIA DA REPÚBLICA 2015																						
SEÇÃO	ELEITORES	VOTANTES	ABSTENÇÃO	PERCENTAGEM	BRANCOS	NULOS	PCP - PEV	PPM	MPT	PD R	J P P	B E	P C T P / M R P P	P T P - M A S	P S	L / T D A	P P D / P S D . C D S	P A N	P . N . R .	N C		
1	305	132	173	56,72	0	3	3	0	0	0	0	5	0	1	45	0	75	0	0	0		
TOTAIS	305	132	173	56,72	0	3	3	0	0	0	0	5	0	1	45	0	75	0	0	0		



Município de Bragança

Freguesia de RABAL

ELEIÇÃO DA ASSEMBLEIA DA REPÚBLICA 2015																						
SEÇÃO	ELEITORES	VOTANTES	ABSTENÇÃO	PERCENTAGEM	BRANCOS	NULOS	PCP - PEV	PPM	MPT	PD R	J P P	B E	P C T P / M R P P	P T P - M A S	P S	L / T D A	P P D / P S D . C D S	P A N	P . N . R .	N C		
1	273	121	152	55,68	5	3	15	0	1	0	1	2	2	1	20	0	68	1	0	2		
TOTAIS	273	121	152	55,68	5	3	15	0	1	0	1	2	2	1	20	0	68	1	0	2		



Hora: 08:33:48
 Data: 05-10-2015

Município de Bragança

Pág. 1

Freguesia de REBORDÃOS

ELEIÇÃO DA ASSEMBLEIA DA REPÚBLICA 2015																						
SEÇÃO	ELEITORES	VOTANTES	ABSTENÇÃO	PERCENTAGEM	BRANCOS	NULOS	PCP - PEV	PPM	MPT	PD R	J P P	B E	P C T P / M R P P	P T P - M A S	P S	L / T D A	P P D / P S D . C D S	P A N	P . N . R .	N C		
1	569	228	341	59,93	8	5	3	0	1	1	2	12	0	1	55	1	137	1	1	0		
TOTAIS	569	228	341	59,93	8	5	3	0	1	1	2	12	0	1	55	1	137	1	1	0		



Município de Bragança
Freguesia de SALSAS

ELEIÇÃO DA ASSEMBLEIA DA REPÚBLICA 2015																						
SEÇÃO	ELEITORES	VOTANTES	ABSTENÇÃO	PERCENTAGEM	BRANCOS	NULOS	PCP - PEV	PPM	MPT	PD R	JP P	BE	PCTP / MRPP	PTP - MAS	PS	L / T D A	PPD / PSD · CDS	PAN	P · N · R ·	NC		
1	494	179	315	63,77	4	5	1	0	1	1	0	5	5	1	47	0	109	0	0	0		
TOTAIS	494	179	315	63,77	4	5	1	0	1	1	0	5	5	1	47	0	109	0	0	0		



Hora: 08:33:48
 Data: 05-10-2015

Município de Bragança

Pág. 1

Freguesia de SAMIL

ELEIÇÃO DA ASSEMBLEIA DA REPÚBLICA 2015																						
SEÇÃO	ELEITORES	VOTANTES	ABSTENÇÃO	PERCENTAGEM	BRANCOS	NULOS	PCP - PEV	PPM	MPT	PD R	JP P	BE	PCTP / MRPP	PTP - MAS	PS	L / T D A	PPD / PSD · CDS	PAN	P · N · R ·	NC		
1	965	494	471	48,81	16	10	15	0	2	1	1	41	1	1	202	2	200	2	0	0		
TOTAIS	965	494	471	48,81	16	10	15	0	2	1	1	41	1	1	202	2	200	2	0	0		



Hora: 08:33:48

Data: 05-10-2015

Pág. 1

Município de Bragança

Freguesia de SANTA COMBA DE ROSSAS

ELEIÇÃO DA ASSEMBLEIA DA REPÚBLICA 2015																						
SEÇÃO	ELEITORES	VOTANTES	ABSTENÇÃO	PERCENTAGEM	BRANCOS	NULOS	PCP - PEV	PPM	MPT	PD R	J P P	B E	P C T P / M R P P	P T P - M A S	P S	L / T D A	P P D / P S D . C D S	P A N	P . N . R .	N C		
1	374	154	220	58,82	2	2	3	1	1	1	0	17	1	1	56	0	68	1	0	0		
TOTAIS	374	154	220	58,82	2	2	3	1	1	1	0	17	1	1	56	0	68	1	0	0		



Hora: 08:33:48

Data: 05-10-2015

Pág. 1

Município de Bragança

Freguesia de SÃO PEDRO DE SARRACENOS

ELEIÇÃO DA ASSEMBLEIA DA REPÚBLICA 2015																						
SEÇÃO	ELEITORES	VOTANTES	ABSTENÇÃO	PERCENTAGEM	BRANCOS	NULOS	PCP - PEV	PPM	MPT	PD R	J P P	B E	P C T P / M R P P	P T P - M A S	P S	L / T D A	P P D / P S D . C D S	P A N	P . N . R .	N C		
1	379	207	172	45,38	9	1	4	0	1	2	1	27	3	0	70	0	86	3	0	0		
TOTAIS	379	207	172	45,38	9	1	4	0	1	2	1	27	3	0	70	0	86	3	0	0		



Município de Bragança
Freguesia de SENDAS

ELEIÇÃO DA ASSEMBLEIA DA REPÚBLICA 2015																						
SEÇÃO	ELEITORES	VOTANTES	ABSTENÇÃO	PERCENTAGEM	BRANCOS	NULOS	PCP - PEV	PPM	MPT	PD R	J P P	B E	P C T P / M R P P	P T P - M A S	P S	L / T D A	P P D / P S D . C D S	P A N	P . N . R .	N C		
1	228	115	113	49,56	3	2	0	0	1	0	0	3	3	1	17	0	84	1	0	0		
TOTAIS	228	115	113	49,56	3	2	0	0	1	0	0	3	3	1	17	0	84	1	0	0		



Município de Bragança

Freguesia de SERAPICOS

Hora: 08:33:48

Data: 05-10-2015

Pág. 1

ELEIÇÃO DA ASSEMBLEIA DA REPÚBLICA 2015																						
SEÇÃO	ELEITORES	VOTANTES	ABSTENÇÃO	PERCENTAGEM	BRANCOS	NULOS	PCP - PEV	PPM	MPT	PD R	JP P	BE	PCTP / MRPP	PTP - MAS	PS	L / T D A	PPD / PSD · CDS	PAN	P · N · R ·	NC		
1	332	122	210	63,25	3	3	2	0	1	0	0	3	0	0	31	0	79	0	0	0		
TOTAIS	332	122	210	63,25	3	3	2	0	1	0	0	3	0	0	31	0	79	0	0	0		




Município de Bragança

Freguesia de SORTES

Hora: 08:33:48

Data: 05-10-2015

Pág. 1

ELEIÇÃO DA ASSEMBLEIA DA REPÚBLICA 2015																						
SEÇÃO	ELEITORES	VOTANTES	ABSTENÇÃO	PERCENTAGEM	BRANCOS	NULOS	PCP - PEV	PPM	MPT	PD R	JP P	BE	PC TP / MR PP	PT P - MAS	PS	L / T D A	PP D / PS D · C D S	P A N	P · N · R ·	N C		
1	315	131	184	58,41	1	3	0	0	2	1	1	15	1	1	52	1	52	1	0	0		
TOTAIS	315	131	184	58,41	1	3	0	0	2	1	1	15	1	1	52	1	52	1	0	0		
















Hora: 08:33:49

Data: 05-10-2015

Município de Bragança

Pág. 1

Freguesia de UNIÃO DAS FREGUESIAS DA SÉ, SANTA MARIA E MEIXEDO

ELEIÇÃO DA ASSEMBLEIA DA REPÚBLICA 2015																						
SEÇÃO	ELEITORES	VOTANTES	ABSTENÇÃO	PERCENTAGEM	BRANCOS	NULOS	PCP - PEV	PPM	MPT	PDR	JPP	BE	PCTP / MRPP	PTP - MAS	PS	L / TDA	PPD / PSD · CDS	PAN	P · N · R ·	NC		
1	1149	735	414	36,03	12	20	29	3	1	9	3	36	6	3	299	0	311	1	2	0		
2	1149	727	422	36,73	5	16	23	1	2	3	0	26	2	3	367	2	276	1	0	0		
3	1149	687	462	40,21	10	16	29	5	4	11	4	44	8	2	258	2	287	3	2	2		
4	1149	693	456	39,69	9	13	44	1	0	5	1	52	3	2	281	2	272	6	1	1		
5	1149	651	498	43,34	15	18	26	0	3	3	5	51	3	2	275	3	237	5	1	4		
6	1149	603	546	47,52	13	20	27	2	1	5	3	49	0	2	238	6	227	3	4	3		
7	1149	603	546	47,52	15	11	25	1	1	12	3	49	3	3	212	6	254	3	3	2		
8	1149	524	625	54,40	13	5	27	3	2	5	3	41	4	1	177	1	232	8	2	0		
9	1149	261	888	77,28	7	3	7	1	0	4	1	36	2	0	89	4	101	3	1	2		
10	1149	519	630	54,83	6	7	18	1	4	5	0	52	1	4	170	2	241	3	4	1		
11	1149	425	724	63,01	11	6	8	0	2	8	1	45	1	1	143	2	189	5	2	1		
12	1149	410	739	64,32	13	8	10	0	2	4	0	26	1	1	128	2	203	8	4	0		
13	1149	400	749	65,19	12	4	16	2	4	5	1	46	2	0	111	0	187	8	0	2		
14	1149	462	687	59,79	8	7	20	2	0	7	0	42	1	2	175	1	187	9	1	0		
15	1161	395	766	65,98	12	9	15	0	0	3	2	36	3	4	126	1	178	5	1	0		
16	1079	622	457	42,35	9	10	20	0	2	4	0	25	8	5	245	3	283	4	4	0		
17	1079	486	593	54,96	9	8	20	4	2	7	0	39	2	2	200	4	171	15	1	2		
18	1079	448	631	58,48	10	7	21	0	0	1	1	44	1	2	171	2	184	3	1	0		
19	166	86	80	48,19	1	2	8	0	0	0	0	4	1	2	25	0	42	1	0	0		
TOTAIS	20650	9737	10913	52,85	190	190	393	26	30	101	28	743	52	41	3690	43	4062	94	34	20		










Hora: 08:33:49

Data: 05-10-2015

Município de Bragança

Pág. 1

Freguesia de UNIÃO DAS FREGUESIAS DE AVELEDA E RIO DE ONOR

ELEIÇÃO DA ASSEMBLEIA DA REPÚBLICA 2015																						
SEÇÃO	ELEITORES	VOTANTES	ABSTENÇÃO	PERCENTAGEM	BRANCOS	NULOS	PCP - PEV	PPM	MPT	PD R	JP P	BE	PCTP / MRPP	PTP - MAS	PS	L / T D A	PPD / PSD · CDS	PAN	P · N · R ·	NC		
1	336	122	214	63,69	5	2	2	2	0	0	0	2	0	0	46	0	61	1	0	1		
2	107	56	51	47,66	0	0	0	0	0	0	0	3	0	1	20	1	30	1	0	0		
TOTAIS	443	178	265	59,82	5	2	2	2	0	0	0	5	0	1	66	1	91	2	0	1		










Hora: 08:33:49

Data: 05-10-2015

Município de Bragança

Pág. 1

Freguesia de UNIÃO DAS FREGUESIAS DE CASTRELOS E CARRAZEDO








ELEIÇÃO DA ASSEMBLEIA DA REPÚBLICA 2015																						
SEÇÃO	ELEITORES	VOTANTES	ABSTENÇÃO	PERCENTAGEM	BRANCOS	NULOS	PCP - PEV	PPM	MPT	PD R	J P P	B E	P C T P / M R P P	P T P - M A S	P S	L / T D A	P P D / P S D . C D S	P A N	P . N . R .	N C		
1	150	69	81	54,00	2	5	5	0	0	0	0	2	0	0	13	0	42	0	0	0		
2	141	55	86	60,99	4	0	0	0	1	0	0	2	0	0	6	0	42	0	0	0		
TOTAIS	291	124	167	57,39	6	5	5	0	1	0	0	4	0	0	19	0	84	0	0	0		



Município de Bragança

Freguesia de UNIÃO DAS FREGUESIAS DE IZEDA, CALVELHE E PARADINHA NOVA

Hora: 08:33:49
Data: 05-10-2015
Pág. 1

ELEIÇÃO DA ASSEMBLEIA DA REPÚBLICA 2015																						
SEÇÃO	ELEITORES	VOTANTES	ABSTENÇÃO	PERCENTAGEM	BRANCOS	NULOS	PCP - PEV	PPM	MPT	PD R	J P P	B E	P C T P / M R P P	P T P - M A S	P S	L / T D A	P P D / P S D . C D S	P A N	P . N . R .	N C		
1	945	357	588	62,22	7	9	4	1	0	0	0	16	4	2	129	3	181	0	0	1		
2	159	52	107	67,30	1	2	2	1	0	0	0	3	0	1	26	1	13	1	0	1		
3	180	66	114	63,33	0	3	2	0	0	0	0	2	0	0	28	0	30	0	1	0		
TOTAIS	1284	475	809	63,01	8	14	8	2	0	0	0	21	4	3	183	4	224	1	1	2		










Hora: 08:33:49

Data: 05-10-2015

Município de Bragança

Pág. 1

Freguesia de UNIÃO DAS FREGUESIAS DE PARADA E FAILDE

ELEIÇÃO DA ASSEMBLEIA DA REPÚBLICA 2015																						
SEÇÃO	ELEITORES	VOTANTES	ABSTENÇÃO	PERCENTAGEM	BRANCOS	NULOS	PCP - PEV	PPM	MPT	PD R	JP P	BE	PCTP / MRPP	PTP - MAS	PS	L / T D A	PPD / PSD · CDS	PAN	P · N · R ·	NC		
1	769	295	474	61,64	3	3	11	0	1	2	0	5	1	0	126	0	140	0	1	2		
2	165	96	69	41,82	1	3	1	0	1	0	0	3	2	0	33	0	52	0	0	0		
TOTAIS	934	391	543	58,14	4	6	12	0	2	2	0	8	3	0	159	0	192	0	1	2		










Município de Bragança

Hora: 08:33:49
Data: 05-10-2015

Pág. 1

Freguesia de UNIÃO DAS FREGUESIAS DE REBORDAINHOS E POMBARES

ELEIÇÃO DA ASSEMBLEIA DA REPÚBLICA 2015																						
SEÇÃO	ELEITORES	VOTANTES	ABSTENÇÃO	PERCENTAGEM	BRANCOS	NULOS	PCP - PEV	PPM	MPT	PD R	J P P	B E	P C T P / M R P P	P T P - M A S	P S	L / T D A	P P D / P S D . C D S	P A N	P . N . R .	N C		
1	234	90	144	61,54	0	1	0	0	0	0	0	3	0	0	23	0	63	0	0	0		
2	57	25	32	56,14	1	0	0	0	0	0	0	1	0	0	4	0	19	0	0	0		
TOTAIS	291	115	176	60,48	1	1	0	0	0	0	0	4	0	0	27	0	82	0	0	0		










Hora: 08:33:49

Data: 05-10-2015

Município de Bragança

Pág. 1

Freguesia de UNIÃO DAS FREGUESIAS DE RIO FRIO E MILHÃO

ELEIÇÃO DA ASSEMBLEIA DA REPÚBLICA 2015																						
SEÇÃO	ELEITORES	VOTANTES	ABSTENÇÃO	PERCENTAGEM	BRANCOS	NULOS	PCP - PEV	PPM	MPT	PD R	JP P	BE	PCTP / MRPP	PTP - MAS	PS	L / T D A	PPD / PSD · CDS	PAN	P · N · R ·	NC		
1	255	156	99	38,82	3	2	2	0	0	2	0	11	2	0	58	0	76	0	0	0		
2	194	104	90	46,39	3	0	0	0	0	2	2	3	0	0	19	0	75	0	0	0		
TOTAIS	449	260	189	42,09	6	2	2	0	0	4	2	14	2	0	77	0	151	0	0	0		










Hora: 08:33:50

Data: 05-10-2015

Município de Bragança


Pág. 1

Freguesia de UNIÃO DAS FREGUESIAS DE SÃO JULIÃO DE PALÁCIOS E DEILÃO

ELEIÇÃO DA ASSEMBLEIA DA REPÚBLICA 2015																						
SEÇÃO	ELEITORES	VOTANTES	ABSTENÇÃO	PERCENTAGEM	BRANCOS	NULOS	PCP - PEV	PPM	MPT	PD R	J P P	B E	P C T P / M R P P	P T P - M A S	P S	L / T D A	P P D / P S D . C D S	P A N	P . N . R .	N C		
1	347	136	211	60,81	3	5	1	0	0	3	0	0	2	3	14	1	104	0	0	0		
2	246	73	173	70,33	0	2	0	0	0	2	0	1	0	1	14	0	53	0	0	0		
TOTAIS	593	209	384	64,76	3	7	1	0	0	5	0	1	2	4	28	1	157	0	0	0		



Município de Bragança
Freguesia de ZOIO

ELEIÇÃO DA ASSEMBLEIA DA REPÚBLICA 2015																						
SEÇÃO	ELEITORES	VOTANTES	ABSTENÇÃO	PERCENTAGEM	BRANCOS	NULOS	PCP - PEV	PPM	MPT	PD R	J P P	B E	P C T P / M R P P	P T P - M A S	P S	L / T D A	P P D / P S D . C D S	P A N	P . N . R .	N C		
1	197	91	106	53,81	1	1	2	0	0	1	0	4	0	1	20	1	59	0	1	0		
TOTAIS	197	91	106	53,81	1	1	2	0	0	1	0	4	0	1	20	1	59	0	1	0		