MUNICÍPIO DE BRAGANÇA

RELATÓRIO E CONTAS 2018

BRAGANÇA A CAMINHO DE UMA HUMAN SMART REGION

ABRIL 2019

Índice

Aconteceu em 2018 8

Mensagem do Presidente 13

Indicadores Chave de Atividade 16

Nota Introdutória 17

1. Missão, Princípios, Valores, Visão e Lema 19

2. Estrutura de Gestão 23

3. Enquadramento Macroeconómico 27

4. Responsabilidade Social 31

5. Linhas de Orientação, em 2018 41

Gestão, organização interna e relacionamento com o cidadão 42

Coesão Social 47
Educação 47
Saúde 50
Ação Social 51
Ambiente e Sustentabilidade 55
Cultura 63
Desporto e Juventude 73

Desenvolvimento Económico e Competitividade 79

Agricultura, pecuária caça e pesca 81
Promoção económica 82
Turismo 83
Iluminação pública 86
Energia 88
Mobilidade 92

Reabilitação Urbana 100

6. Relatório Financeiro 105
Análise Orçamental 106

Orçamento Inicial, Final e Executado do ano 2018 106

Fluxos de Caixa 107

Saldo da Gerência 108

Equilíbrio Orçamental 110

Orçamento das Receitas 110

Receita Total 110
Receitas Correntes 112
Receitas de Capital 113

Estrutura das Receitas Totais 114

Despesa Total 115
Despesas Correntes 117
Despesas de Capital 120
Despesa por Unidade Orgânica 122

Execução das Grandes Opções do Plano 123

Rácios e Indicadores Orçamentais 127

Endividamento Municipal 130
Evolução das Dívidas de Curto, Médio e Longo Prazos 130

Dívida Total 131

Análise da Situação Económica e Financeira 134

Análise do Balanço 134

Estrutura do Ativo 135

Estrutura dos Fundos Próprios e do Passivo 137

Acréscimos e Diferimentos 138

Análise da Demonstração de Resultados 139

Resultados Operacionais 139

Resultados Financeiros 140

Resultados Extraordinários 140

Rácios 140

7. Proposta de Aplicação de Resultados 145

8. Factos relevantes após o termo do exercício 149

9. Recursos Humanos 153

10. Anexos 163

Índice de gráficos

Gráfico 1: Evolução da área de espaços verdes na cidade de Bragança (em m2) 37
Gráfico 2: Número de atendimentos, 2018 45
Gráfico 3: Atendimentos por mês, 2018 45
Gráfico 4: Trabalhos executados no setor de águas, 2018 56
Gráfico 5: Evolução do índice da qualidade de água 56
Gráfico 6: Trabalhos executados no setor de saneamento, 2018 57
Gráfico 7: Evolução dos novos contratos de fornecimento de Água, Saneamento e Resíduos Sólidos Urbanos e desistências 57
Gráfico 8: Evolução do número de faturas emitidas (Água, Saneamento e Resíduos Sólidos Urbanos) 58
Gráfico 9: Evolução do número m3 de água faturados 58
Gráfico 10: Evolução da faturação (Água, Saneamento e Resíduos Sólidos Urbanos) 58
Gráfico 11: Evolução das inumações nos cemitérios municipais, 2014-2018 60
Gráfico 12: Recolha Indiferenciada, 2014-2018 61
Gráfico 13: Recolha Seletiva, 2014-2018 61
Gráfico 14: Evolução das capturas de animais (2014-2018) 62
Gráfico 15: Ocupação dos equipamentos desportivos, 2018 73
Gráfico 16: Evolução das exportações e importações no Concelho de Bragança, 2013-2017 79
Gráfico 17: Evolução do custo do consumo de energia em iluminação pública vs renda de concessão (2014-2018) 86
Gráfico 18: Evolução do número de novos pontos de luz instalados na zona rural do concelho (2014-2018) 86
Gráfico 19: Evolução dos consumos de energia elétrica (baixa tensão) no concelho de Bragança, em Kwh (2010-2018) 88
Gráfico 20: Evolução do custo com a eletricidade nas escolas do ensino básico do Concelho de Bragança (2014-2018) 89
Gráfico 21: Evolução do custo com a eletricidade nas infraestruturas (edifícios/equipamentos) (2014-2018) 89
Gráfico 22: Evolução do custo com a eletricidade nas bombas de água (2014-2018) 89
Gráfico 23: Distribuição da fatura de electricidade, por tipo de consumidor, 2018 90
Gráfico 24: Evolução dos custos com gás natural (2014-2018) 90
Gráfico 25: Distribuição da fatura de gás natural, por tipo de consumidor, 2018 90
Gráfico 26: Evolução da Produção das Centrais Hidroelétricas (2012-2018) 91
Gráfico 27: Evolução da procura do STUB (2014-2018) 96
Gráfico 28: N.º de viagens e quilómetros percorridos, pelos autocarros de turismo, 2017-2018 97
Gráfico 29: Evolução da procura nos Parques Subterrâneos (n.º de veículos) - 2016- 2018 97
Gráfico 30: Procedimentos do serviço de compras, 2018 98
Gráfico 31: Evolução do n.º de passageiros e movimentos de aeronaves (2016-2018) 99
Gráfico 32: Evolução do n.º de passageiros na carreira aérea Bragança-Portimão, 2016-2018 99
Gráfico 33: Evolução da receita no período de 2016-2018 111
Gráfico 34: Comportamento das receitas correntes no período 2016-2018 113
Gráfico 35: Estrutura das receitas totais por agregados e sua evolução 2016-2018 114
Gráfico 36: Evolução da despesa no período de 2016-2018 117
Gráfico 37: Estrutura das despesas correntes (%) no ano de 2018 118
Gráfico 38: Estrutura das despesas de capital (%) no ano de 2018 121
Gráfico 39: Repartição da despesa por unidade orgânica no ano de 2018 123
Gráfico 40: Repartição funcional das GOP's no ano de 2018 124
Gráfico 41: Evolução do balanço no período de 2017-2018 135
Gráfico 42: Estrutura do ativo no ano 2017 136
Gráfico 43: Estrutura do ativo no ano 2018 136
Gráfico 44: Estrutura dos fundos próprios e passivo no ano 2017 137
Gráfico 45: Estrutura dos fundos próprios e passivo no ano 2018 138
Gráfico 46: Evolução das despesas com pessoal, 2016-2018 157
Gráfico 47: Abonos variáveis ou eventuais, 2018 157
Gráfico 48: Peso da despesa com o pessoal na despesa municipal (total e corrente) 158
Gráfico 49: Efetivos segundo a relação jurídica de emprego público, em 31 de dezembro de 2018 161
Gráfico 50: Efetivos segundo o género, em 31 de dezembro de 2018 161
Gráfico 51: Evolução da taxa de absentismo, a 31 de dezembro 2018 162

Índice de quadros

Quadro 1: Ações de formação e cursos, 2018 34
Quadro 2: Participação em ações de formação e cursos, por carreira, 2018 34
Quadro 3: Estágios em ambiente de trabalho, 2018 35
Quadro 4: Atendimentos por mês e área, 2018 44
Quadro 5: Programa de Generalização das Refeições Escolares 47
Quadro 6: Fornecimento de suplementos alimentares 48
Quadro 7: Atribuição de Manuais Escolares 48
Quadro 8: Sessões na Escola Fixa de Trânsito 48
Quadro 9: Dia Mundial da Criança e prendas de Natal 49
Quadro 10: Participantes nas Actividades e Animação e Apoio à Família 49
Quadro 11: Alunos beneficiários do projeto "Sorrir Branquinho" 50
Quadro 12: Dados de Atividades de âmbito Social 54
Quadro 13: N.º de visitantes do CACGM, por nacionalidade (2016/2018) 65
Quadro 14: Dados comparativos anuais dos espetáculos do TMB 68
Quadro 15: Nº de visitantes do MIMT, por nacionalidade 69
Quadro 16: N.º de utilizadores das bibliotecas 70
Quadro 17: N.º de visitantes do CFGD, por nacionalidade 72
Quadro 18: N-º de visitantes do CICS, por nacionalidade 72
Quadro 19: Mapa de controlo orçamental resumido no ano de 2018 107
Quadro 20: Mapa de fluxos de caixa no ano de 2018 108
Quadro 21: Saldo corrente no ano de 2018 109
Quadro 22: Saldo orçamental do ano de 2018 109
Quadro 23: Saldo efetivo no ano de 2018 109
Quadro 24: Demonstração da Regra do Equilíbrio Orçamental no ano de 2018 110
Quadro 25: Receita total e sua evolução (2016-2018) 111
Quadro 26: Evolução das receitas correntes por classificação económica (2016-2018) 112
Quadro 27: Evolução das receitas de capital por classificação económica (2016-2018) 113
Quadro 28: Apoios comunitários e outros no ano de 2018 114
Quadro 29: Despesa total e sua evolução (2016-2018) 115
Quadro 30: Evolução das despesas correntes por classificação económica (2016-2018) 117
Quadro 31: Evolução das despesas de capital por classificação económica (2016-2018) 120
Quadro 32: Estrutura da despesa total paga em relação à aquisição de bens de investimento, transferências de capital e ativos financeiros (2016-2018) 121
Quadro 33: Fontes de financiamento da aquisição de bens de investimento (2016-2018) 121
Quadro 34: Evolução da despesa segundo a classificação orgânica (2017-2018) 122
Quadro 35: Resumo da execução orçamental das GOP's no ano de 2018 125
Quadro 36: Desagregação da execução das despesas nas GOP's em 2018 125
Quadro 37: Rácios de estrutura e financeiros (2016-2018) 127
Quadro 38: Indicadores financeiros e de estrutura (2016-2018) 128
Quadro 39: Estrutura e evolução da dívida a terceiros no período de 2016-2018 130
Quadro 40: Limite da dívida total para o ano 2018 131
Quadro 41: Dívida total da Autarquia a 31 de dezembro de 2018 132
Quadro 42: Estrutura e evolução patrimonial da Autarquia: Balanço Sintético 134
Quadro 43: Estrutura e evolução da dívida de terceiros no período 2016-2018 136
Quadro 44: Composição dos acrescimos e diferimentos no ano 2018 138
Quadro 45: Composição do resultado líquido do exercício 2017-2018 139
Quadro 46: Evolução da estrutura dos resultados operacionais 140
Quadro 47: Evolução e Estrutura dos Rácios 141
Quadro 48: Proposta de aplicação de resultados 147
Quadro 49: Evolução das despesas com pessoal 156
Quadro 50: Evolução das admissões de trabalhadores por carreira 159
Quadro 51: Evolução das admissões de trabalhadores por relação jurídica de emprego público 159
Quadro 52: Saída de colaboradores 160
Quadro 53: Evolução do Pessoal em exercício de funções 160
Quadro 54: Efetivos segundo a relação jurídica de emprego público e género 161
Quadro 56: Absentismo em número de dias, a 31 de dezembro 162

Aconteceu em 2018

10 de janeiro
Jogo da Seleção Nacional de sub-18 de futsal frente à seleção de Espanha
24 a 27 de janeiro
III Feira Rural da Lombada
26 de janeiro
Concursos de Natal
27 de janeiro
XIV Encontro “Bragança e a Comunidade Internacional”
29 de janeiro
Exposição “Cabo Verde, o espírito do lugar”, no Centro de Arte Contemporânea Graça Morais
35.º Aniversário do IPB
2 de fevereiro
Exposição “Cidades”, no Centro Cultural Municipal Adriano Moreira
2 a 4 de fevereiro
Festival do Butelo e das Casulas
4 de fevereiro
Inauguração das obras de requalificação de arruamentos e elemento escultórico na aldeia de Deilão
10 de fevereiro
Carnaval dos Caretos
17, 18 e 20 de fevereiro
554 anos de Bragança Cidade
20 de fevereiro
Sessão inaugural do Clube de Leitores de Bragança
28 de fevereiro
Assinatura de Protocolos com coletividades desportivas
4 de março
Inauguração do Centro de Convívio da Petisqueira
6 de março
Assinatura de Protocolos com as Associações de Bombeiros de Bragança e Izeda
5 a 9 de março
Semana da Leitura de Bragança
14 de março
Simulacro de Incêndio no Parque de Estacionamento Subterrâneo da Praça Camões
16 de março
Reunião do Conselho Municipal de Segurança
17 de março
Exposição “Knife and Wound”, no Centro de Arte Contemporânea Graça Morais
22 de março
Portugal Nuts
22 a 25 de março
42.º Torneio Inter-Regiões de Hóquei em Patins
24 de março
Hora do Planeta
24 e 25 de março
XIX Feira do Folar de Izeda
3 e 5 de abril
Press Trip com jornalistas e escritores espanhóis
7 de abril
Exposição “Rituais do Ver”, no Centro de Fotografia Georges Dussaud
10 de abril
Exposição “Implicarte”, no Centro Cultural Municipal Adriano Moreira
11 e 13 de abril
III Feira das Ciências

16 de abril
Inauguração do Espaço Empresa, no Brigantia Ecopark
18 de abril
Fase Municipal do Concurso Nacional de Leitura
21 de abril
Torneio Internacional de Natação
22 de abril
1.ª Volta ao Nordeste em Bicicleta
25 de abril
Comemorações do dia 25 de abril
Inauguração das obras de reconstrução e adaptação do Centro de Convívio e Casa de Campo em Vila Franca
28 de abril
Queima das Fitas dos Finalistas do IPB
XIII Exposição Monográfica de Cão do Gado Transmontano
28 e 29 de abil
Comemorações do Dia Mundial da Dança
29 de abril
Inauguração das Obras no Pavilhão Multiusos de S. Julião de Palácios
1 de maio
19.º Encontro de Jogos Tradicionais do Concelho de Bragança
2 a 6 de maio
Feira de Artesanato
4 a 6 de maio
Feira das Cantarinhas
5 de maio
Atribuição de Bolsas de Estudo aos Alunos do Ensino Superior
6 de maio
Início do Campeonato de Chega de Touros (até 21 de agosto)
Corrida das Cantarinhas
8 e 9 de maio
VIII Feira de Emprego, Educação e Solidariedade
9 de maio
Concursos Nacionais de Ovinos e Caprinos
10 de maio
Exposição “Percurso 4”, no Centro Cultural Municipal Adriano Moreira
12 de maio
IV Feira do Cebolo de Alfaião
13 de maio
33.ª Festa de Fronteira em honra de Nossa Senhora de Fátima
18 a 26 de maio
IV Festival Literário de Bragança
26 a 30 de maio
Comemorações do Dia da Brigada de Intervenção
Sábados de maio a setembro
Banca na Praça
1 de junho
Comemorações do Dia Mundial da Criança
2 a 10 de junho
Semana do Desporto
3 de junho
II Trail – Transfronteriza
4 de junho
Kids Art Bragança
5 de junho
IV Gala Desporiva
6 de junho
Bragança Ativa

13 a 17 de junho
Sm'arte – III Festival de Street Art
21 de junho
Atribuição de apoio a entidades culturais
24 de junho
XV Encontro de Gerações
28 de junho
XXXII Torneio de Futsal da Função Pública de Bragança
1 de julho
Início IV Torneio Interfreguesias
2 de julho a 14 de agosto
Férias Desportivas e Culturais
5 a 7 de julho
Quintanilha Rock
6 e 7 de julho
10.º Aniversário do Centro de Arte Contemporânea Graça Morais
Comemoração dos 500 anos da Santa Casa da Misericórdia de Bragança
7 e 8 de julho
Careto Air Show
15 de julho
Bragança Granfondo
20 a 22 de julho
Festival D'ONOR
25 de julho a 10 agosto
Bragança em Festa - Verão na Praça
27 e 28 de julho
Dias de Património a Norte
27 a 29 de julho
Lombada - Festival de Música e Tradição
4 de agosto
Festa "Verão Bragança" - Viver a Cidade
4 e 5 de agosto
VIII Feira do Cordeiro de Coelhoso
5 de agosto
Prova Nacional Trial 4x4
V Feira do Azeite e do Pão de Macedo do Mato
10 a 12 de agosto
XXVIII Concentração Internacional de Motas
11 de agosto
Inauguração das obras de ampliação e requalificação do Centro de Convívio de Pombares
12 de agosto
Zoelae Trail Run
13 a 16 de agosto
Festa da História
15 de agosto
Feira de Artesanato e Produtos da Região de Rabal
18 a 22 de agosto
Festas de Bragança
21 de agosto
Concurso Concelhio de Bovinos de Raça Mirandesa
26 de agosto
Feira das Cebolas de São Pedro de Serracenos
Inauguração das obras de pavimentação do Caminho Municipal 1208 - Rebordãos
5 de setembro
Exposição "Bienal Internacional de Gravura do Douro", no Centro Cultural Municipal Adriano Moreira
8 e 9 de setembro
Há Festa na Aldeia – Rio de Onor

16 a 22 de setembro
Comemoração da Semana Europeia da Mobilidade
19 e 20 de outubro
Plast&Cine – Georges Dussaud | Vida & Obra
LUSOCONF – I Encontro Internacional de Língua Portuguesa
1 a 4 de novembro
17.ª Feira Internacional do Norte – Norcaça, Norpesca & Norcastanha
2 de novembro
XXI Encontro Internacional de Grupos Corais da Cidade de Bragança
9 de novembro
Inauguração da terceira Residência Universitária no Centro Histórico
10 de novembro
Conselho Nacional da Liga dos Bombeiros Portuguesas
23 de novembro
II Ciclo de Conferências Biblioteca Adriano Moreira
25 de novembro
3.ª Taça de Portugal de Ciclocrosse
Inauguração do Museu "Casa do Touro", em Rio de Onor
Inauguração das obras de pavimentação da Estrada Municipal 501 – França-Aveleda
27 de novembro
Sorrir Branquinho
1 de dezembro
Exposição "Corpo e Paisagem", no Centro de Arte Contemporânea Graça Morais
1 de dezembro a 6 de janeiro de 2019
Bragança, Terra Natal e de Sonhos
6 a 9 de dezembro
Smartravel
8 de dezembro
Dia da Padroeira dos Bombeiros Voluntários de Bragança
26 a 28 de dezembro
XI Feira de Artesanato e Produtos Regionais de Parada
28 de dezembro
Assinatura dos Acordos de Execução de Delegação de Competências entre o Município de Bragança e as Juntas/ Uniões de Freguesia do Concelho

Bragança, um território de TODOS e para TODOS.

Mensagem do Presidente

"Toda a força será fraca, se não estiver unida." (Jean de La Fontaine)

Com o contributo e envolvimento de todos, o ano de 2018 continuou a ser pautado pela afirmação de Bragança, no contexto nacional e regional.

Prosseguimos, dia após dia, a nossa missão e os compromissos assumidos com os diferentes stakeholders, que diariamente interagem com o município, no sentido de construção de um território mais atrativo para Viver, Visitar e Investir, através da concretização de ações inovadoras, inteligentes, inclusivas, sustentáveis e de desenvolvimento integrado.

É amplamente reconhecido que Bragança é um território muito dinâmico, com uma excelente qualidade de vida e diversidade cultural, que surpreende quem nos visita.

Porque entendemos o desenvolvimento sustentável como garante de um concelho melhor, a nossa estratégia continuou centrada em quatro pilares orientadores: Gestão, organização interna e relacionamento com o cidadão; Coesão Social; Desenvolvimento Económico e Competitividade; e Reabilitação Urbana.

Assim, procurámos ativamente novas oportunidades em todos os pilares estratégicos. Destaco algumas delas:

- ✓ Mantivemos o rigor, contenção, disciplina, sentido de responsabilidade e transparência na gestão, garantindo a sustentabilidade e equilíbrio das contas municipais, com diminuição gradual do endividamento e pagamento de fornecedores em tempo útil.
- ✓ Investimos em projetos de modernização administrativa e tecnológica, centrados em princípios de simplificação, eficiência e transparência, visando melhorar a qualidade e acessibilidade aos serviços, tornando-os mais próximos dos cidadãos.
- ✓ Continuámos atentos à coesão social, pelo que implementámos ações, projetos e iniciativas capazes de garantir iguais oportunidades para todos e, consequentemente, a melhoria da qualidade de vida dos cidadãos, nomeadamente dos mais carenciados e desfavorecidos.
- ✓ Desenvolvemos uma agenda de eventos, de todos e para todos, potenciando um território de elevada densidade cultural.
- ✓ Prosseguimos o princípio de desporto para todos, com atividades e eventos em várias modalidades, desde o pedestrianismo, à natação, à corrida, ao hóquei, ao basquetebol, ao voleibol, ao futebol ou ao ciclismo, contribuindo para a promoção de estilos de vida saudáveis e, ainda, para a dinamização da economia local e turismo. Ao nível das infraestruturas, iniciámos a construção de um novo pavilhão desportivo, num investimento superior a um milhão de euros, por forma a dar resposta à crescente procura por parte dos clubes, na dimensão da formação de jovens.
- ✓ Na área da promoção económica, inaugurámos a nova Área de Acolhimento Empresarial, com 46 lotes e um investimento superior a três milhões de euros, que contou com a honrosa presença de Sua Excelência o Presidente da República.
- ✓ Dinamizámos a economia local e promovemos o turismo, com a realização de grandes eventos, destacando, pelo impacto gerado, dois deles: Bragança Terra Natal e de Sonhos e o Bragança Granfondo.
- ✓ Investimos no meio rural, criando melhores condições e, consequentemente, mais qualidade de vida às populações, contribuindo para a necessária coesão territorial.
- ✓ Continuámos a executar e projetar a reabilitação urbana, com projetos inovadores e de valor acrescentado, que no médio e longo prazos trarão mais modernidade à cidade e qualidade de vida aos cidadãos.

Ao nível financeiro e de modo sintetizado destaque para os seguintes resultados:

- O município de Bragança apresenta uma taxa de execução do orçamento da receita, em termos de cobrança líquida, face às dotações corrigidas de 87,83%;
- As receitas (brutas) de capital e correntes obtiveram uma execução sobre as previsões corrigidas de 28,02% e 100,48%, respetivamente;
- O aumento da receita corrente em 2,08%, ou seja, cerca de 600 mil euros, face ao ano de 2017;
- As despesas de capital e correntes obtiveram uma execução sobre as dotações corrigidas de 45,24% e 89,07%, respetivamente;
- As despesas realizadas com pessoal atingiram cerca de 7,2 milhões de euros, registando um aumento de 7,21% em relação ao ano de 2017. As despesas com pessoal representam 31,58% das despesas correntes e 23,24% das despesas totais;
- Os juros e outros encargos decresceram, face a 2017, 12,48%, ou seja, de 13 mil euros;
- Os passivos financeiros revelam uma diminuição, comparativamente a 2017, de 31,13%, ou seja, cerca de 230 mil euros;
- As receitas correntes superaram em 7,5 milhões de euros as despesas correntes, suportando a totalidade do investimento;
- A concretização de um prazo médio de pagamento a fornecedores de 5 dias;
- A redução da dívida a terceiros, relativamente a 2017, em 18,99%, ou seja, em 1,3 milhões de euros. Em 31.12.2018 a dívida de médio e longo prazos fixou-se em 2,8 milhões de euros e a dívida de curto prazo fixou-se em 2,9 milhões de euros;
- O cumprimento do limite da dívida face ao imposto pela lei em vigor, com uma margem disponível de 8,6 milhões de euros;
- O resultado líquido do exercício económico de 2018 é de 2,3 milhões de euros.

Termino com uma mensagem de reconhecimento e agradecimento a todos os dirigentes e trabalhadores do Município (o maior ativo da instituição), pela atitude de elevado sentido de responsabilidade, zelando pelo que é de todos, com muito profissionalismo e empenho, assim como aos restantes Stakeholders que interagem com esta instituição. Aos Presidentes das Juntas e Uniões de Freguesias, pela dedicação e atitude positiva, pela ajuda que nos concedem na resolução dos problemas e anseios das respetivas populações; às Forças Vivas locais com as quais mantivemos uma relação de proximidade e cooperação; aos Fornecedores pelo bom relacionamento comercial e cumprimento dos prazos; aos Turistas, por terem escolhido este destino de excelência, para usufruírem da nossa hospitalidade, património, natureza e gastronomia únicas.

Porque queremos chegar mais longe e sendo Bragança um território perto, de TODOS para TODOS, juntos continuaremos a construir um melhor Município.

A todos, um muito obrigado.

Bragança, 17 de abril de 2019.

O Presidente da Câmara Municipal
Hernâni Dias

Indicadores Chave de Atividade

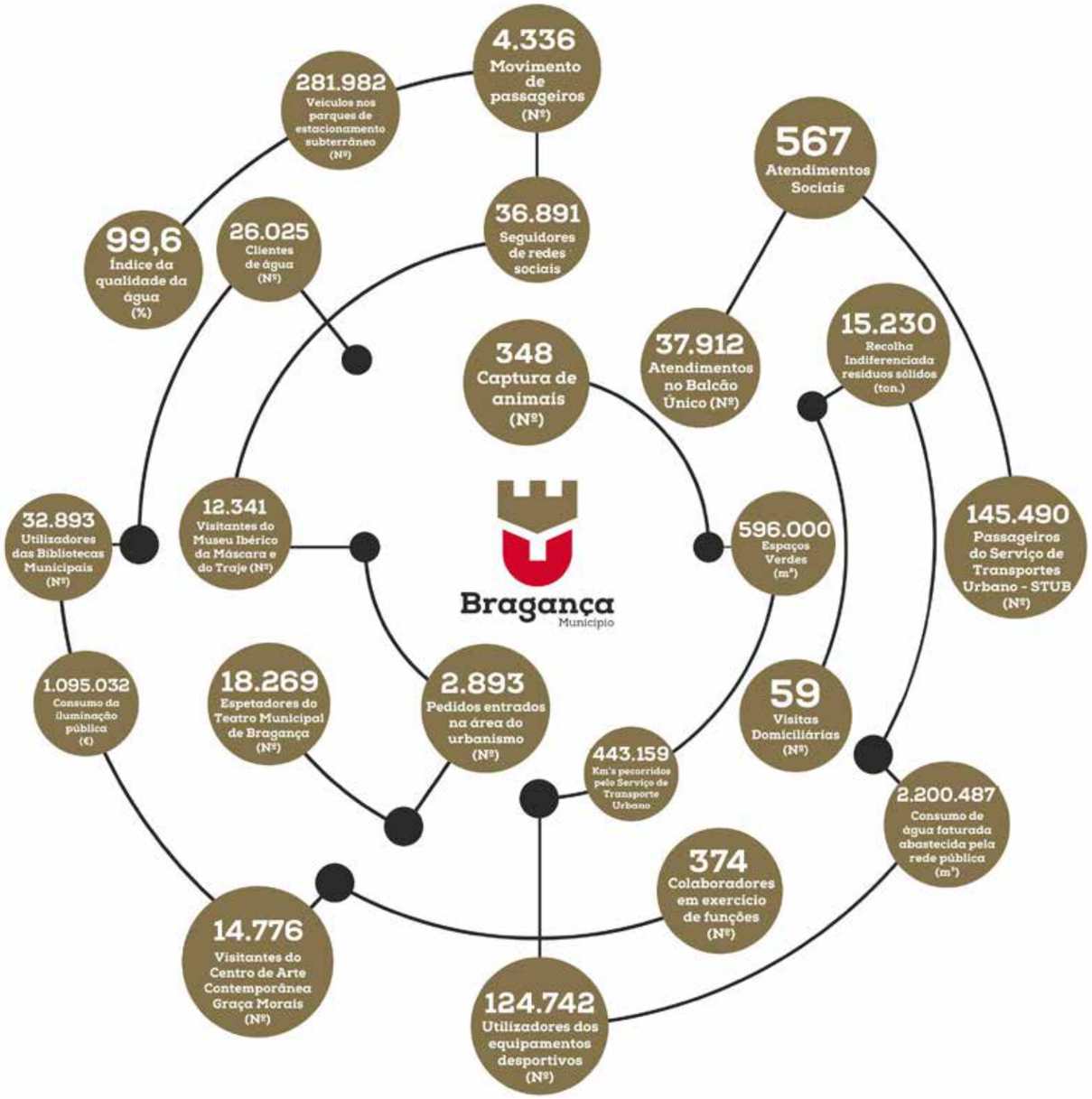

Nota Introdutória

Fazem parte do documento, que agora se apresenta, as peças que integram os documentos de Prestação de Contas do ano de 2018 do Município de Bragança, elaboradas de acordo com as normas estabelecidas no Plano Oficial de Contabilidade das Autarquias Locais e dando cumprimento ao estatuído na alínea i), do n.º 1, do artigo 33.º, da Lei n.º 75/2013, de 12 de setembro, na sua redação atual, que estabelece como competência da Câmara Municipal, "elaborar e aprovar o relatório de atividades e os documentos de prestação de contas a submeter à apreciação do órgão deliberativo".

Esta imposição encontra-se igualmente contemplada no Regime Financeiro das Autarquias Locais e das Entidades Intermunicipais (Lei n.º 73/2013, de 3 de setembro), ao referir no seu artigo 76.º que "Os documentos de prestação de contas individuais das autarquias locais, das entidades intermunicipais e das entidades associativas municipais são apreciados pelos seus órgãos deliberativos, reunidos em sessão ordinária durante o mês de abril do ano seguinte àquele a que respeitam".

São, ainda, apresentadas as declarações relativas aos compromissos plurianuais, recebimentos e pagamentos em atraso, existentes a 31 de dezembro de 2018, conforme estabelecido no artigo 15.º, da Lei n.º 8/2012, de 8 de fevereiro.

1. Missão, Princípios, Valores, Visão e Lema

A Nossa Missão

Promover e assegurar a melhor qualidade de vida à população do concelho de Bragança, através da concretização de ações inovadoras, inteligentes, sustentáveis e de desenvolvimento integrado.

Os Nossos Valores

Os Valores que se consideram facilitadores da Missão e pelos quais se rege a atuação do Município de Bragança são os seguintes:

- Transparência;
- Rigor;
- Ética;
- Integridade;
- Espírito de equipa;
- Responsabilidade social;
- Sentimento de pertença e coesão;
- Respeito;
- Dedicação;
- Ambição;
- Inovação;
- Cooperação.

Os Nossos Princípios

- Universalidade e centralidade nas pessoas;
- Cooperação e desenvolvimento de relações de parceria;
- Diálogo, participação e proximidade da administração ao cidadão/munícipe;
- Responsabilização;
- Eficiência, eficácia, economia e equidade, na utilização dos recursos;
- Inovação na gestão;
- Desenvolvimento do conhecimento e das competências dos recursos humanos municipais.

A Nossa Visão

Transformar o concelho de Bragança num centro de incubação por excelência (inteligente, sustentável, conetado, inclusivo, inovador, autêntico e intelectual), de afirmação no espaço regional, nacional e internacional, criando uma forte marca própria, capaz de garantir as condições para o desenvolvimento sustentável, através do diálogo e proximidade com todos os agentes económicos locais, potenciando a participação cívica.

O Nosso Lema

As pessoas em primeiro.



2. Estrutura de Gestão

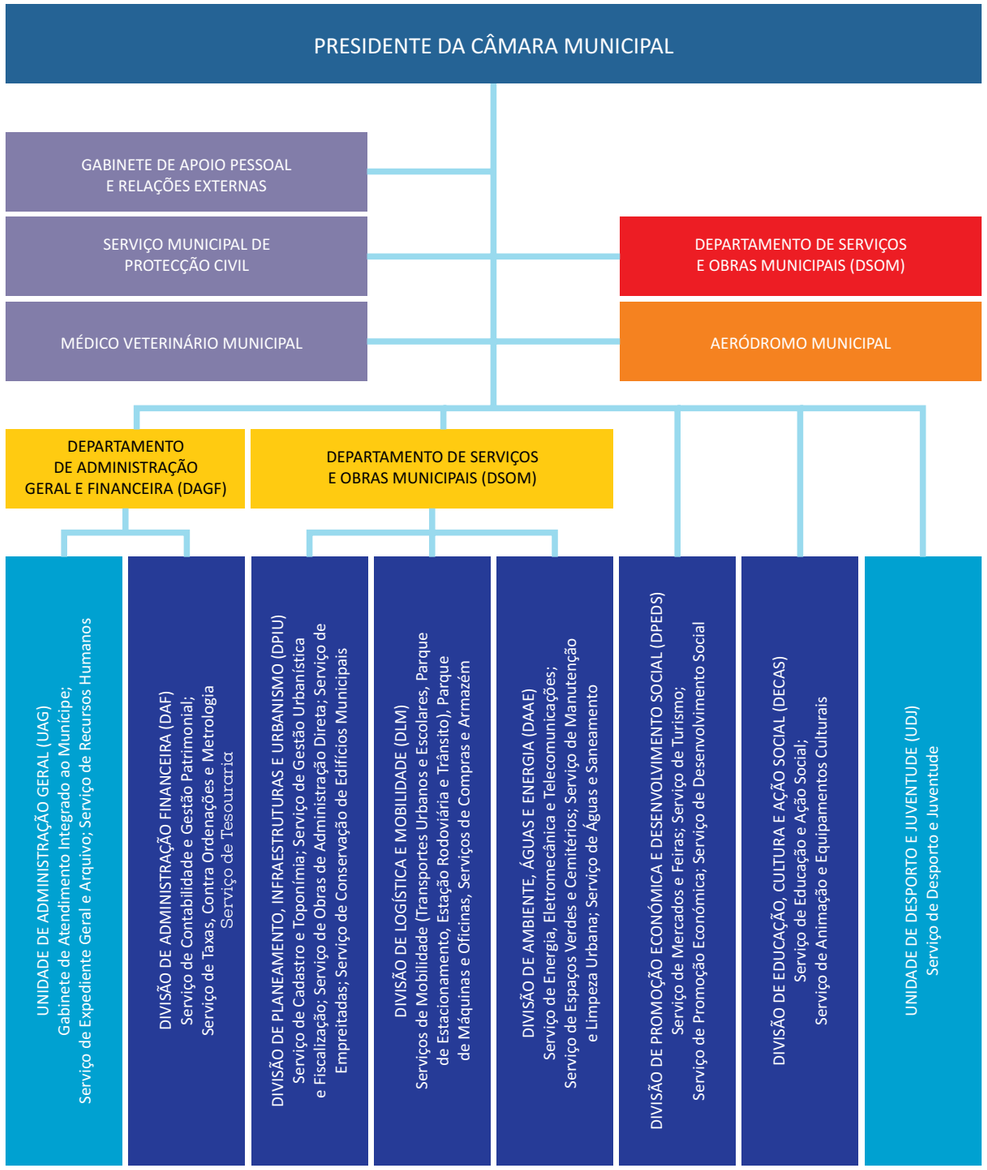

- Unidade Orgânica Nuclear - Liderada por Titular de Cargo de Direção Intermédia de 1.º Grau
- Unidade Orgânica Flexível - Liderada por Titular de Cargo de Direção Intermédia de 2.º Grau
- Unidade Orgânica Flexível - Liderada por Titular de Cargo de Direção Intermédia de 3.º Grau
- Subunidade Orgânica - Liderada por um Coordenador Técnico
- Serviço enquadrado por legislação específica não subordinada ao RJOSAL
- Unidade orgânica flexível criada nos termos do nº1 do art.º 21.º da Lei n.º 49/2012, de 29 de Agosto
- Unidade orgânica flexível criada nos termos do nº1 do art.º 21.º da Lei n.º 49/2012, de 29 de Agosto

MODELO DE ESTRUTURA HIERARQUIZADA	ESTRUTURA NUCLEAR	ESTRUTURA FLEXÍVEL
	2 UNIDADES ORGÂNICAS NUCLEARES 2 Departamentos Municipais	10 UNIDADES ORGÂNICAS FLEXÍVEIS 7 DIVISÕES MUNICIPAIS * 3 unidades de 3.º * ... SUBUNIDADES ORGÂNICAS

* Uma prevista nos termos do n.º 1 do art.º 21.º da Lei n.º 49/2012, de 29 de agosto



3. Enquadramento Macroeconómico

Portugal

De acordo com os dados publicados pelo INE (Boletim Mensal de Estatística - Fevereiro 2019), em 2018, o PIB aumentou 2,1% em termos reais, menos 0,7 p.p. que o crescimento observado em 2017. A procura externa líquida apresentou um contributo mais negativo (-0,7 p.p.) face ao registado em 2017 (-0,3 p.p.), verificando-se uma desaceleração das Exportações de Bens e Serviços (de 7,8% em 2017 para 3,7%), mais acentuada que a das Importações de Bens e Serviços (de 8,1% para 4,9% em 2018).

A procura interna passou de um contributo de 3,1 p.p. em 2017 para 2,8 p.p., refletindo a desaceleração do Investimento para 5,6% (variação de 9,2% em 2017). O consumo privado (Despesas de Consumo Final das Famílias Residentes e das Instituições Sem Fim Lucrativo ao Serviço das Famílias) acelerou de 2,3% para 2,5%.

Em termos nominais, o PIB aumentou 3,6% (4,4% em 2017), situando-se em cerca de 201,5 mil milhões de euros em 2018. Em 2018, a procura interna registou um crescimento de 2,7% em termos reais (3,0% no ano anterior).

Em 2018, o consumo público (Despesas de Consumo Final das Administrações Públicas) registou uma taxa de variação de 0,8% (0,2% em 2017).

O Inquérito Trimestral ao Emprego do INE revela que a taxa de desemprego se fixou, no quarto trimestre de 2018, em 6,7%, metendo-se inalterada face ao segundo e terceiro trimestres, mas menos 1,4 p.p. em termos homólogos. No total do ano, a taxa de desemprego foi de 7%, menos 1,9 p.p. do que em 2017. Para esta evolução concorreu um aumento do emprego de 2,3% (3,3% em 2017), e um aumento da população ativa de 0,3% (menos 0,5 p.p. do que um ano antes).

No final do ano de 2018, a execução orçamental das Administrações Públicas registou um saldo global negativo de 2.083 milhões de euros, correspondente a uma melhoria de 475 milhões de euros relativamente ao saldo registado no ano anterior. Este resultado assentou principalmente na receita efetiva, cujo crescimento (5,2%) superou o aumento concomitante da despesa efetiva (4,5%). O saldo primário cifrou-se num excedente de 6.344,2 milhões de euros, valor que corresponde a um aumento de 604 milhões de euros face a 2017.

Em dezembro de 2018, a hotelaria alojou 1,2 milhões de hóspedes, que proporcionaram 2,8 milhões de dormidas, refletindo-se em variações de +3,3% e +2,5% (+6,5% e +4,7% em novembro, respetivamente).

As dormidas em hotéis (75,5% do total) cresceram 3,3%. Os aldeamentos e os apartamentos turísticos destacaram-se com crescimentos de 8,8% e 6,2%, respetivamente.

Em dezembro, o mercado interno contribuiu com 1,0 milhões de dormidas, que se traduziram num ligeiro crescimento de 0,5% (+11,3% em novembro).

Os mercados externos aceleraram para um crescimento de 3,6% (+2,3% em novembro) e corresponderam a 1,8 milhões de dormidas.

Tendo em consideração os resultados na hotelaria ao longo dos sucessivos trimestres de 2018, cronologicamente, as dormidas totais verificaram evoluções de +7,3%, -3,2%, -1,7% e +1,9%, sob particular influência dos não residentes, que, pela mesma ordem, apresentaram variações de +6,0%, -4,3%, -4,6% e 0,0%.

Considerando a evolução das dormidas na hotelaria nos últimos anos, constata-se que entre 2008 e 2018 as dormidas de residentes cresceram 28,2% e as de não residentes aumentaram 56,1%. Deste modo, a representatividade dos não residentes nas dormidas totais progrediu de 66,8% em 2008 para 71,0% em 2018.

No período de janeiro a dezembro de 2018, em termos de dormidas totais na hotelaria, o realce vai para os crescimentos de 5,2% no Norte (região com um peso de 13,7% nas dormidas anuais) e de 3,6% no Alentejo (quota de 3,2% em 2018). O Algarve concentrou 32,7% das dormidas totais na hotelaria em 2018, seguindo-se a AM Lisboa (25,2%). Neste período, os maiores crescimentos de dormidas de residentes registaram-se no Algarve (+9,9%) e Centro (+5,1%), enquanto as de não residentes evidenciaram subidas apenas no Alentejo (+7,7%), Norte (+6,0%) e AM Lisboa (+0,6%).

Região Norte

De acordo com o último relatório trimestral "Norte Conjuntura", publicado pela Comissão de Coordenação e Desenvolvimento Regional do Norte (CCDR-N), o emprego na Região do Norte cresceu 2,6% em termos homólogos no 3º trimestre de 2018 (comparado com 3,0% no trimestre anterior), impulsionado sobretudo pela construção, pelas indústrias transformadoras e pelo emprego na administração pública e continuando a crescer acima da média nacional. A taxa de desemprego repetiu o valor do trimestre anterior (7,2%).

As exportações de mercadorias por parte de empresas da Região do Norte observaram, segundo dados preliminares, uma variação homóloga nominal praticamente nula na média do 3º trimestre de 2018 (0,7%, que compara com 5,8% no trimestre anterior) e com variações negativas em agosto e setembro. Este abrandamento das exportações do Norte foi motivado sobretudo pela evolução das exportações de produtos tradicionais como o vestuário de malha, o mobiliário e o calçado, bem como de máquinas, aparelhos e materiais elétricos.

Em relação ao consumo privado e ao investimento, os indicadores disponíveis para a Região do Norte continuaram a crescer no 3º trimestre de 2018. Em particular, destacam-se dois indicadores que inverteram a tendência negativa que tinha dominado a primeira metade do ano, nomeadamente: o valor das importações de máquinas e outros bens de capital (exceto material de transporte), com um crescimento modesto de 1,2% em termos homólogos; e o emprego no setor da construção, com um ganho de 16,5% também em termos homólogos.

A atividade dos estabelecimentos hoteleiros da Região do Norte continuou, no 3º trimestre de 2018, a apresentar variações homólogas positivas das dormidas (2,9%), ao contrário do que sucedeu a nível nacional (-1,7%). Os indicadores de proveitos totais e de aposento mantiveram elevados níveis de crescimento (7,8% e 8,1%, respetivamente), embora em desaceleração.



4. Responsabilidade Social

Considerando uma visão global das ações que desenvolvemos durante o ano e do impacto resultante das mesmas, trabalhamos diariamente para melhorar o nosso desempenho e sustentabilidade através da aposta em soluções inteligentes, inovadoras e eficientes, da dedicação dos nossos colaboradores e de um relacionamento mais estreito com munícipes, fornecedores, comunidade local e restantes Stakeholders.

Neste contexto, assumimos um compromisso com as gerações vindouras: garantir o desenvolvimento sustentável do Concelho, contribuindo para a melhoria da coesão territorial, social e económica e, assim, a melhor qualidade de vida da sociedade em geral, para além do valor económico gerado pela nossa atividade diária.

O Município de Bragança constitui-se estrategicamente como um agente de desenvolvimento territorial, mobilizador de vontades e de parcerias.

Assim, e porque as pessoas estão sempre em primeiro lugar, a nossa atuação é pautada pela busca contínua do desenvolvimento sustentável de Bragança, através da cooperação e diálogo com todos os agentes económicos, no sentido de ser estimulada a criação de riqueza e de emprego, garantindo igualdade de oportunidades e bem-estar para todos.

Os Nossos Stakeholders

A nossa tomada de decisão e as diferentes interações com os nossos Stakeholders têm em consideração os melhores princípios sociais, ambientais e de governação, prosseguindo a melhoria do desempenho organizacional, num quadro de ética e eficiência.

Assim, na prossecução da nossa missão os diferentes Stakeholders (cidadãos, colaboradores, fornecedores, governo, Freguesias/Uniões de Freguesias, empresários, coletividades, outros agentes locais) são essenciais para alcançarmos elevados níveis de sucesso, sendo imprescindível garantirmos o seu envolvimento nas atividades que desenvolvemos. Para este efeito, utilizamos uma base diversificada de meios de comunicação específicos para cada grupo de Stakeholders, de forma a respondermos às suas necessidades e anseios.

Munícipes e Turistas

Websites e redes sociais
Balcão Único de Atendimento
Sistemas de sugestões e reclamações
Plataforma “Alerta Bragança”
Lojas de Turismo
Publicações
Inquéritos de auscultação
Rede Wifi gratuita no Centro Histórico
Press e Fam Trip

Colaboradores

Notícias na Intranet
Comunicações Internas
Formação
Reuniões setoriais

Fornecedores

Portal de Contratação Pública
Reuniões
Inquéritos de auscultação
Comunicações digitais

Media

Entrevistas
Conferências
Resposta a questões específicas

Comunidade

Parcerias com instituições
Projetos de envolvimento com as comunidades

Os Nossos Trabalhadores

Cientes de que o profissionalismo, dedicação, experiência e talento dos trabalhadores são os alicerces do sucesso do Município de Bragança, tornando esta instituição diferenciadora e mais competitiva, é proporcionado um ambiente de trabalho saudável, seguro, agradável e que promove o bem-estar e a produtividade dos trabalhadores, para que cada um se sinta como se na própria casa estivesse.

A nossa equipa, em 2018:

- ✓ 374 trabalhadores
- ✓ 94,92% com estabilidade profissional (contrato por tempo indeterminado)
- ✓ 293 exames médicos realizados, no âmbito da medicina do trabalho
- ✓ 144 trabalhadores participaram em ações de formação e cursos (+ 128,57% que em 2017)
- ✓ 1866 horas de formação externa (+ 229,10% que em 2017)
- ✓ 19 estágios curriculares

Como trabalhamos:

- ✓ Com excelência e equidade
- ✓ Com eficácia, eficiência e economia
- ✓ Com rigor e responsabilidade (financeira, social e ambiental)
- ✓ Com ética e transparência
- ✓ Comunicando
- ✓ Orientados para as pessoas

Porque os trabalhadores são parte integrante da instituição, é estimulada a sua participação, através de processos eficazes de comunicação, consulta e partilha.

Promovemos a sua formação, atualizando e reforçando as competências profissionais e humanas.

Em 2018, foi dada continuidade à aposta na frequência de ações de formação, cursos, seminários e colóquios, que se traduziu em 144 participações em ações de formação externa, num total de 1866 horas, associadas à despesa de 8.968 euros, dando resposta a dois grandes objetivos:

- ✓ Proporcionar uma aprendizagem atualizada, uma formação que se pretende contínua e um complemento para as habilitações adquiridas, visando o desenvolvimento intelectual, social e profissional e facultando a aquisição de novas competências exigidas;
- ✓ Formação especializada vocacionada para o desenvolvimento de competências específicas, sobretudo decorrentes de profundas alterações legislativas.

Quadro 1: Ações de formação e cursos, 2018

	2014	2015	2016	2017	2018
Número de trabalhadores	69	87	92	63	144
Importância despendida	6 785,40 €	7 398,38 €	10 122,00 €	5 879,20 €	8 968,00 €

Quadro 2: Participação em ações de formação e cursos, por carreira, 2018

Tipo de Ação	Dirigentes	Técnico Superior	Informática	Assistente Técnico	Assistente Operacional	Outros Grupos	Total
Participações do tipo externo	26	77	2	21	11	7	**144**
N.º de horas em ações externas	284	1031	21	287	145	98	**1866**

São promovidas medidas de prevenção de riscos profissionais e a promoção da saúde, higiene e segurança dos colaboradores. Durante o ano de 2018, foram realizadas ações de formação e de sensibilização, sobre procedimentos de segurança em ambiente de trabalho, assim como visitas aos postos de trabalho pelo técnico superior de higiene e segurança no trabalho.

Colaboramos, de forma ativa, com entidades públicas de ensino, no acolhimento de estágios curriculares e profissionais.

O acolhimento de jovens recém-formados proporciona-lhes uma experiencia profissional e formativa em contexto real de trabalho, formatada para valorizar as suas qualificações e competências académicas e profissionais e, ao mesmo tempo, incute aos estagiários regras, práticas da administração local e promove o sentido de serviço público.

Quadro 3: Estágios em ambiente de trabalho, 2018

Entidades	Número	Áreas
Universidade de Coimbra	1	licenciatura em administração público-privada
Instituto Politécnico de Bragança	1	licenciatura em gestão
	2	licenciatura em educação básica
	2	licenciatura de línguas para relações internacionais
	2	curso técnico superior profissional em energias renováveis e infraestruturas elétricas e de telecomunicações
	1	licenciatura em animação e produção artística
Escola Secundária Emídio Garcia	2	curso educação e formação- operador de informática
Escola Secundária Miguel Torga	2	curso profissional de técnico de multimédia
Escola Profissional Prática Universal	1	curso de educação e formação (CEF) de assistente administrativo
Estágios não remunerados a pedido dos próprios	1	ciências da comunicação
	1	erasmus
	1	arquitetura paisagistica
	1	turismo
	1	engenharia de informática e computação
Total	**19**	

Estimulamos o reforço das relações interpessoais entre os trabalhadores, através da realização de eventos geradores de convívio e confraternização, destacando-se neste âmbito o Dia do Colaborador e a tradicional Ceia de Natal da Instituição. Como forma de reconhecimento, na Ceia é atribuída uma Medalha e Diploma aos colaboradores com 30 anos de serviço na Instituição e homenageados os aposentados durante o ano.

Desde 1 de janeiro de 2015, no dia de aniversário dos colaboradores é-lhes oferecida uma prenda, como reconhecimento pela dedicação e espírito de bem-fazer nesta “Casa”.

Continuámos a apoiar a equipa informal de ciclismo “CMB BIKERS”, na peregrinação a Santiago de Compostela.

No dia Internacional da Mulher foram homenageadas as trabalhadoras da Instituição, através de oferta de uma prenda.

É, ainda, atribuído apoio financeiro e logístico aos Serviços Sociais do Pessoal da Câmara Municipal, para o desenvolvimento do importante plano de atividades, em prol dos trabalhadores do Município.

Ambiente e sustentabilidade: uma prioridade constante

Bragança tem vindo a procurar afirmar-se como Ecocidade, tendo sido elaborado o "Plano Estratégico para a Ecocidade de Bragança", sob o lema "fazer de Bragança um Município Classe A" e que pretende tornar Bragança numa Ecocidade moderna, capaz de atrair pessoas qualificadas e investimento, fazendo valer os seus recursos endógenos.

A Ecocidade de Bragança é entendida como um ecossistema, seguindo princípios ecológicos, que se devem estender a várias áreas: energias renováveis, eco turismo, eco construção, eco produtos, transportes públicos não poluentes, multifuncionalidade dos espaços (com interação entre os diferentes zonamentos e contra as perspetivas de separação das atividades urbanas), entre outros.

A estratégia para o desenvolvimento de Bragança desdobra-se em diferentes Eixos Estratégicos, onde se inclui o apoio a clusters e setores estratégicos, a valorização do território e o ambiente como suportes do desenvolvimento e a criação de uma cultura de Eco Cidade, centrada na cidadania, na educação e na formação. A prioridade que, hoje em dia, é atribuída a aspetos como a mobilidade suave, a eficiência energética, ou a introdução de novas tecnologias nos centros históricos e tradicionais das cidades poderá ser vista como forte oportunidade para reforçar esta estratégia.

Bragança está, assim, apostada, por razões de sustentabilidade futura do Planeta, em assumir a sua quota-parte em termos de contributo para a redução de emissões de CO2, para a eficiência energética e a utilização e produção de energia renovável, através da implementação de projetos e ações que contribuam para a melhoria do meio ambiente.

Consideramos o ambiente urbano, a conservação e gestão do património natural e paisagístico, fatores fundamentais na estratégia de desenvolvimento sustentável concelhio. A importância dos espaços verdes no meio urbano como elementos essenciais na qualidade de vida, levou o Município a apostar decisivamente no incremento de espaços verdes, com 596.000 m² em 2018 valor que permite proporcionar 17,8 m²/hab. de espaço verde. Este valor está acima do preconizado pela Organização Mundial de Saúde.

Gráfico 1: Evolução da área de espaços verdes na cidade de Bragança (em m2)

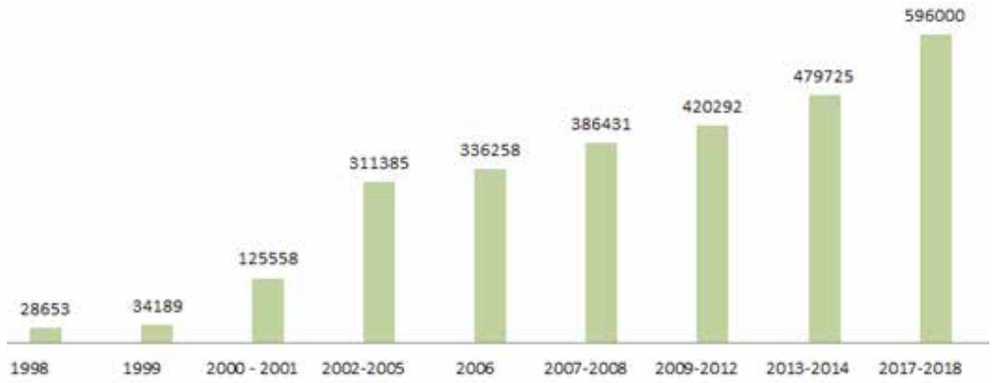

No decurso do ano de 2018 foi elaborado o relatório de sustentabilidade, que visa retratar e conhecer a atuação e desempenho do Município através da análise de quatro vetores: 1. Governação, compromisso e envolvimento; 2. Desempenho económico; 3. Desempenho ambiental; 4. Desempenho social.

Foi dada continuidade à participação ativa no Projeto ClimAdaPT.Local, tendo sido elaborada a Estratégia Municipal de Adaptação às Alterações Climáticas (EMAAC) e a sua integração nas ferramentas de planeamento municipal. Pretende-se a consciencialização dos atores locais e o desenvolvimento de ferramentas e produtos que facilitem a elaboração e implementação das EMAAC nos municípios participantes no projeto e, no futuro, nos demais municípios portugueses.

É um dos 25 municípios de Portugal que integra a Rede Piloto de Mobilidade Elétrica, contando com seis postos de carregamento na cidade de Bragança.

Os edifícios municipais são uma referência em termos de inovação e sustentabilidade, tendo sido galardoados com o Prémio Inovação.

O Brigantia EcoPark é um espaço inteligente e sustentável de ciência e tecnologia para apoio a empresas consolidadas e a empresas incubadas, ambas de base tecnológica, nos clusters da eco construção, eco energia, eco turismo e produtos tradicionais. Possui, ainda, espaços laboratoriais para apoio à investigação, desenvolvimento e inovação.

Bragança aderiu ao Pacto dos Autarcas, uma iniciativa europeia que tem como objetivo reduzir em 21% as emissões de CO2 até 2021.

Cientes da importância da poupança de energia e da necessidade de uma política energética concertada para o município, foi executado o "Plano de Ação para a Eficiência Energética do Município de Bragança".

Este documento define as possíveis ações a desenvolver pelo município nas áreas das energias renováveis e na eficiência energética, com indicação das prioridades.

Bragança integra a Reserva da Biosfera Transfronteiriça Meseta Ibérica pela UNESCO, sendo um selo de excelência, atribuído a um território onde a simbiose entre o Homem e a Biosfera é plena.

Este projeto, cofinanciado pelo POCTEP, foi desenvolvido pelo Agrupamento Europeu de Cooperação Territorial ZASNET (Zamora, Salamanca, Nordeste Transmontano), através do qual visa potenciar o turismo, aliando a marca UNESCO à conservação da Natureza, aos produtos regionais certificados e à criação de novas oportunidades de emprego.

A Reserva da Biosfera Meseta Ibérica com 1.132.606 hectares engloba cinco Parques Naturais (Lago de Sanabria e arredores, Montesinho, Douro Internacional, Arribes del Duero e o Parque Natural Regional do Vale do Tua) e diversos espaços Rede Natura 2000.

Integra, assim, os municípios de Alfândega da Fé, Bragança, Carrazeda de Ansiães, Figueira de Castelo Rodrigo, Freixo de Espada à Cinta, Macedo de Cavaleiros, Miranda do Douro, Mirandela, Mogadouro, Vila Flor, Vimioso, Vinhais, 48 municípios da província de Zamora e 27 municípios da província de Salamanca.

A Meseta Ibérica é a 15ª Reserva da Biosfera Transfronteiriça no mundo e a segunda em Portugal, sendo que, das 631 Reservas da Biosfera da UNESCO, apenas 14 são transfronteiriças.

Sabemos que os recursos do Planeta não são ilimitados, que o crescimento da população, associado ao aumento do poder de compra dos cidadãos, em particular das economias emergentes, pressionam muito a procura de recursos como a água, os alimentos, a energia e outras matérias-primas fundamentais ao progresso e inovação e que a atividade humana altera o equilíbrio ambiental, com consequências negativas, cada dia mais evidentes ao nível das alterações climáticas, pelo que é uma obrigação de todos pensar o futuro, no qual as cidades têm um papel decisivo.

Trabalhar com e para a Comunidade

No Município de Bragança, sabemos que podemos fazer a diferença na nossa comunidade e, como tal, assumimos este desígnio com grande sentido de responsabilidade.

Assim, todas as ações, projetos e iniciativas, nas diferentes áreas de atuação, visam um único objetivo: contribuir para a melhoria da qualidade de vida e bem-estar dos cidadãos, no sentido de tornar este território mais inteligente, participativo, orgulhoso, dinâmico e com pessoas mais felizes.



5. Linhas de Orientação em 2018

Gestão, organização interna e relacionamento com o cidadão

- **RIGOR**
- **TRANSPARÊNCIA**
- **EFICIÊNCIA, EFICÁCIA E ECONOMIA**
- **RESPONSABILIDADE**
- **PRESTAÇÃO DE CONTAS**
- **PARTICIPAÇÃO**
- **UNIÃO**
- **PROXIMIDADE**
- **INOVAÇÃO**
- **EXCELÊNCIA**
- **COMUNICAÇÃO**

✓ Foi dada continuidade aos procedimentos inerentes à implementação da Contabilidade de Gestão, por forma a dotar a instituição com um importante instrumento de gestão e planeamento, no sentido de melhorar a eficiência, eficácia e economia das ações e programas.

✓ Mantido o rigor, contenção, disciplina, sentido de responsabilidade e transparência na gestão, garantindo a sustentabilidade e equilíbrio das contas municipais, com diminuição gradual do endividamento e pagamento a fornecedores em tempo útil.

✓ Na sequência da auditoria de renovação do Sistema de Gestão da Qualidade (SGQ), pela norma ISO 9001:2015, efetuada pela entidade certificadora AENOR, foi confirmada a Renovação da Certificação de todos os Serviços Municipais, por um período de três anos, sem que se tivesse constatado qualquer não conformidade, em qualquer dos serviços do município envolvidos neste processo.
Ficou, assim, demonstrada a aptidão do Município para, de uma forma consistente, eficaz e transparente, garantir a conformidade do sistema de gestão da qualidade implementado, com os requisitos legais e regulamentares aplicáveis, assim como o cumprimento dos objetivos estratégicos inerentes à prossecução do SGQ.
Nesta data, todos os serviços municipais estão certificados, correspondendo a um compromisso do Executivo Municipal com os diferentes stakeholders que diariamente interagem com o Município, na prestação de serviços com base numa gestão pautada pelo rigor, eficiência, eficácia, economia, excelência e equidade, sempre com as Pessoas em Primeiro.

✓ Promovidos inquéritos de auscultação do nível de satisfação dos Stakeholders.

Ao longo do ano de 2018, o foco da Modernização Administrativa e Tecnológica continuou a centrar-se em princípios de simplificação, eficiência e transparência.
No contexto de crescente exigência ao nível dos serviços públicos o investimento tecnológico foi determinante para a melhoria da qualidade dos serviços, com particular enfoque no atendimento aos cidadãos. Assim, destacam-se os seguinte projetos:

✓ Implementação da rede WIFI nos locais de maior afluência de população e turistas. Nesta primeira fase foram contemplados os seguintes locais: Praça Camões; Biblioteca Municipal e Biblioteca Adriano Moreira; Centro de Arte Contemporânea Graça Morais; Praça da Sé; Cidadela e Museu Ibérico da Mascara e do Traje.

✓ Decorreu o procedimento para a implementação de um novo repositório de backup, upgrade ao servidor de gestão e implementação de redundância das ligações de rede ao datacenter.

✓ No âmbito da modernização dos serviços e da renovação do parque de equipamentos com vista a melhorar a eficiência, eficácia e economia nos serviços prestados aos munícipes foram adquiridos e instalados 30 equipamentos desktop e 10 equipamentos portáteis.

✓ Desenvolveu-se um website para publicação de informação necessária às atividades de gestão do Serviço de Informática com divulgação da informação útil aos utilizadores do Município.

✓ Desenvolveu-se um website para a Comissão de Proteção de Crianças e Jovens (CPCJ) que permite a submissão de sinalizações online.

✓ Os Serviços Online continuam em progressão. Em breve serão disponibilizados todos os requerimentos para download e alguns para submissão online. Em situações aplicáveis serão implementados meios de pagamento online através da geração de referência multibanco.

✓ Continuou-se a modernização do parque informático das Escolas, ao nível do hardware e software.

✓ Implementou-se uma solução tecnológica para pagamento e/ou renovação de avenças, diretamente nos Parques de Estacionamento.

✓ Alerta Bragança: Implementado, em 2015, este novo serviço de proximidade (através de app para telemóvel e website do Município), tem permitido aos cidadãos reportar, de forma fácil e intuitiva, anomalias ocorridas no espaço público do concelho.

✓ Os cidadãos podem solicitar informações ou enviar sugestões, através de formulário próprio disponível em www.cm-braganca.pt.

✓ Potenciada a participação cívica nas decisões municipais, através da implementação do Orçamento Participativo Urbano e Rural (geral e jovem).

De acordo com o estudo “Qualidade da Governação Local em Portugal”, realizado por docentes/investigadores do Instituto das Ciências Sociais da Universidade de Lisboa e da Escola de Economia e Gestão da Universidade do Minho, publicado em 2018 pela Fundação Francisco Manuel dos Santos, o Município de Bragança é o que apresenta melhor classificação no Índice de Governação Local da região Norte e a sexta posição a nível nacional, no universo dos municípios de igual dimensão (média).

Este estudo visa analisar a boa governação municipal, através de cinco dimensões (A. Voz dos Cidadãos e Prestação de Contas; B. Estabilidade Política; C. Eficácia Governamental; D. Acesso e Regulação do Mercado; E. Estado de Direito e Prevenção da Corrupção) e 20 critérios/indicadores correspondentes.

De referir que, no Anuário Financeiro dos Municípios Portugueses 2017, publicado em outubro de 2018, pelo terceiro ano consecutivo Bragança foi o município com melhor desempenho económico e financeiro da Região Norte e o 17º a nível nacional, entre os 98 municípios de igual dimensão.

O **Balcão Único de Atendimento** do Município de Bragança centraliza todo o atendimento nas suas mais diversas vertentes e serviços, nomeadamente: urbanismo; águas e saneamento; ação social; transportes; tesouraria; feiras; mercados; execuções fiscais; cemitérios; parqueamentos automóveis; rendas; cartão do munícipe e cartão de utilização das bicicletas partilhadas ‘xispas’.

Este serviço de atendimento é apoiado por uma sala com 44 lugares sentados, que proporciona aos munícipes uma espera confortável e orientado por um sistema de gestão de filas que melhora a eficiência do atendimento, dando-lhe maior organização.

Para garantir um atendimento transversal, mais rápido e de maior qualidade aos munícipes, todos os trabalhadores estão dotados das competências necessárias, com vista a poderem acompanhar qualquer assunto/área, e cobrança de receita, quando devida, não precisando de reencaminhamento do Balcão Único para a Tesouraria (modelo anterior), permitindo assim uma redução de mais de 5 minutos, ao tempo médio de espera inicial.

No período decorrente entre 01.01.2018 e 31.12.2018 registaram-se 37.912 atendimentos (- 4284 que em 2017), cujos registos estão identificados no mapa que segue:

Quadro 4: Atendimentos por mês e área, 2018

Mês	Pagamentos	Atendimento Geral	Total
jan	2 138	1 458	3 596
fev	1 443	1 098	2 541
mar	1 881	1 121	3 002
abr	1 884	1 353	3 237
mai	1 612	1 381	2 993
jun	1 754	1 521	3 275
jul	1 860	1 584	3 444
ago	1 680	1 634	3 314
set	1 758	1 989	3 747
out	1 834	1 827	3 661
nov	1 609	1 263	2 872
dez	1 242	988	2 230

Gráfico 2: Número de atendimentos, 2018

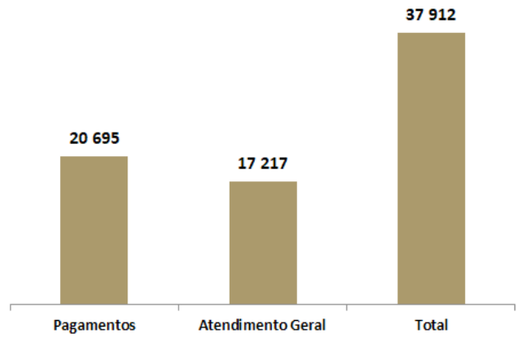

Gráfico 3: Atendimentos por mês, 2018

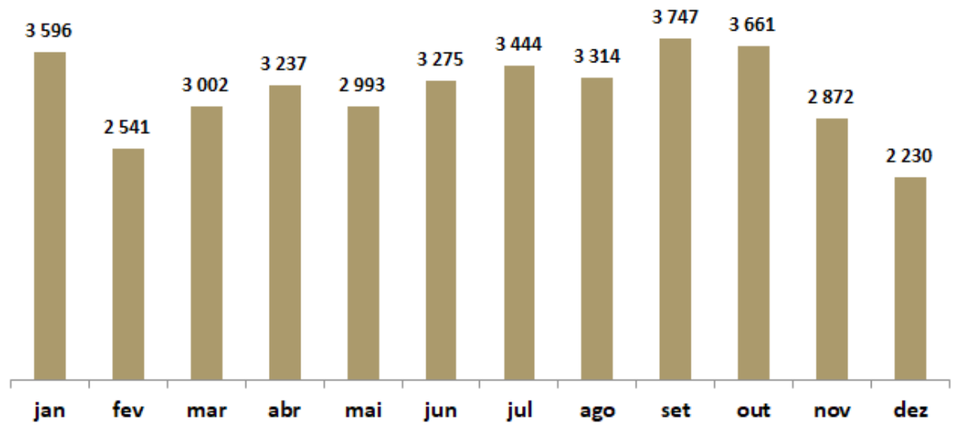

O resultado de inquéritos de satisfação dos munícipes evidencia um trabalho adequado às necessidades, quer no tempo de espera e atendimento quer, na competência dos trabalhadores que constituem o frontoffice.

A manutenção do horário de atendimento, contínuo, entre as 09 e as 16 horas, foi mais um passo do Município de Bragança com vista à modernização administrativa e que pretende reforçar a cultura de serviço público orientada para os cidadãos.

A comunicação no/do Município de Bragança

O Município de Bragança é uma organização transparente e está profundamente empenhada em manter uma boa comunicação com todos os stakeholders, dedicando uma atenção especial aos cidadãos.

No website principal do Município (www.cm-braganca.pt) são publicadas, quase diariamente, notícias sobre os principais eventos e atividades que acontecem no Concelho, bem como informação da estratégia do Município de Bragança baseada em três grandes áreas: Viver, Visitar e Investir.

No que toca às redes sociais, a 1 de janeiro de 2018, o Facebook do Município de Bragança contabilizava 30.912 seguidores, aumentado esse número para 35.674 (dados recolhidos a 31 de dezembro de 2018), representando um acréscimo de 15,41%.

Por sua vez, a página do Instagram, a mais recente aposta do Município de Bragança nas redes sociais, contabilizava, no início de 2018, um total de 1.217 seguidores. No final do ano, esse número aumentou para 3.118, tratando-se de um incremento superior a 156% dos seguidores, afirmando este como um emergente e importante canal de comunicação do Município.

De referir que, nos últimos cinco anos, o Município investiu cerca de 500 mil euros na promoção territorial de Bragança e dos seus eventos, sendo que, só no ano de 2018, foram investidos perto de 120 mil euros através de diversos meios de comunicação, em Portugal e Espanha. Fruto desta estratégia, tem-se verificado um aumento no número de turistas e de visitantes, sobretudo oriundos de Espanha.

A par da promoção mais pontual de eventos, o Município de Bragança investe e aposta em outros canais e meios de comunicação, cuja difusão de informação e promoção do território é mais regular.
Assim, além do website institucional e das redes sociais geridos pelo Município de Bragança, como o Facebook e Instagram, dos outdoors digitais (atualizados semanalmente ou sempre que novas informações e/ou eventos assim o exijam), estão ao dispor, dos cidadãos, outros mecanismos, através dos quais se divulga aquilo que de melhor se faz e acontece no Concelho de Bragança, como o Boletim Municipal "Bragança Acontece". Um documento onde, semestralmente, ao longo de cerca de 80 páginas, são dadas a conhecer as principais atividades e eventos realizados no Concelho, bem como obras e projetos, com particular destaque para o meio rural.

O mesmo conceito de comunicação, onde são dadas a conhecer as mais diversas iniciativas do Município, é reproduzido, bimestralmente, com o filme "Bragança Acontece", relativo ao que teve lugar nos dois meses anteriores, e que é disponibilizado nas redes sociais e nos outdoors digitais.
Ainda em vídeo, após os principais eventos (como o Festival do Butelo e das Casulas, Carnaval dos Caretos, Feira das Cantarinhas, Bragança Granfondo, Festa Verão Bragança, Festa da História, Festas de Bragança, Feira Internacional do Norte e Bragança, Terra Natal e de Sonhos), é editado um pequeno filme-resumo dos principais momentos das referidas festividades.

No que diz respeito à antecipação, além do website e das redes sociais do Município, é publicada, bimestralmente, a Agenda Cultural do Município de Bragança, onde os cidadãos ficam a conhecer todas as atividades e eventos previstos para os dois meses que se seguem. Já trimestralmente, é editada a Agenda do Teatro Municipal com a programação para os três meses seguintes.

Coesão Social

- **INCLUSÃO**
- **IGUAIS OPORTUNIDADES**
- **COESÃO**
- **AS PESSOAS EM PRIMEIRO**

A coesão social é um dos mais importantes pilares da democracia e, nesse sentido, constitui umas das principais preocupações do Executivo Municipal.

Educação

No âmbito do Programa de Generalização das Refeições Escolares foram fornecidas refeições aos alunos do 1º ciclo do Ensino Básico e do Ensino Pré-escolar da área rural e área urbana, transportados e carenciados, tendo abrangido uma média diária de 849 alunos do 1º CEB e 319 alunos do pré-escolar, num total de 1168 alunos, verificando-se um aumento no número de alunos abrangidos pelo programa, em relação a 2017 e uma ligeira descida da despesa. Tal fica a dever-se à criação de mais turmas de 1.º ano de escolaridade e ao ingresso dos alunos, pela 1ª vez, nos estabelecimentos do ensino básico e da educação pré-escolar da rede pública e à diminuição do número de alunos posicionados nos escalões com maior percentagem de comparticipação do município e um aumento do número de alunos posicionados nos escalões com menor percentagem de comparticipação.
O aumento da comparticipação do Ministério da Educação está diretamente relacionado com o aumento do custo da refeição a pagar à empresa adjudicatária do serviço de fornecimento de refeições escolares.

Quadro 5: Programa de Generalização das Refeições Escolares

Ano	Total de Alunos Abrangidos	Total Despesa (€)	Comparticipação do MEC (€)	Despesa Suportada pelo Município (€)
2016	1028	196.714,16	36.031,41	160.682,75
2017	1140	207.025,63	32.137,87	174.887,76
2018	1168	204.154,76	40.663,25	163.491,51

Com vista a garantir o bom funcionamento deste programa, nomeadamente no apoio às refeições à hora de almoço (pré-escolar e 1º ciclo) e nas Atividades de Animação e Apoio à Família (pré-escolar) em alguns estabelecimentos de ensino, foram atribuídas verbas aos Agrupamentos de Escolas e às Juntas de Freguesia, enquanto entidades coordenadoras/gestoras do pessoal auxiliar, no valor total anual de 103.488,00€.

No âmbito da certificação dos serviços municipais pela Norma ISO 9001:2015 e, numa perspetiva de melhoria do Programa de Controlo de Salubridade das Cantinas do Pré-Escolar e 1º Ciclo do Ensino Básico, o município procedeu à aquisição de serviços de laboratório especializado para verificação da legislação em vigor nas matérias de higiene e segurança alimentar e controlo do fornecimento de refeições escolares nos locais de confeção e/ou de receção.

Durante o ano de 2018, foram fornecidos aos alunos do 1º CEB cujos agregados familiares estão integrados no escalão 1 do abono de família para crianças e jovens, um suplemento alimentar diário, tendo abrangido um total de 281 alunos.

Quadro 6: Fornecimento de suplementos alimentares

Ano	N.º de Alunos Abrangidos	Custo Unitário (€)	Despesa Total (€)
2016	324	0,904	50.963,90
2017	308	0,92	52.153,80
2018	281	0,92	43.209,48

O Município procede anualmente à aquisição e fornecimento das fichas de apoio para as áreas disciplinares de frequência obrigatória aos alunos do 1º CEB posicionados no escalão 1 do abono de família e reembolso de 50% ou 25% aos alunos posicionados nos escalões 2 e 3, respetivamente. Verifica-se uma ligeira redução da despesa total em relação ao ano anterior dado que, a aquisição dos manuais escolares obrigatórios para o 1º CEB por força do art.º 64º do Decreto-Lei n.º 33/2018, de 15 de maio, que estabelece as disposições necessárias à execução do Orçamento do Estado para o ano de 2018, aprovado pela Lei n.º 114/2017, de 29 de dezembro, garante o acesso gratuito a manuais escolares, sendo estes disponibilizados pelos agrupamentos de escolas, a todos os alunos do 1.º ciclo do ensino básico da rede pública. O município adquiriu e forneceu fichas de apoio para as áreas disciplinares de frequência obrigatória. Estes apoios abrangeram um total de 507 alunos.

Quadro 7: Atribuição de manuais escolares/fichas de apoio

Ano	N.º de Alunos Abrangidos	1º Escalão	2º Escalão	3º Escalão	Despesa Total (€)
2016	429	203	135	91	16.567,97
2017	547	264	166	117	8.661,19
2018	507	223	173	111	8.147,81

Tendo em conta a prática do Município de Bragança em fomentar um trabalho conjunto com todos os estabelecimentos de ensino do concelho no respeito pelo percurso sequencial do aluno e por uma efetiva igualdade de oportunidades, criando as condições necessárias às aprendizagens dos alunos, em articulação com as direções dos respetivos agrupamentos de escolas, foram renovados em 2018 protocolos de colaboração com os três agrupamentos de escolas do concelho que enquadram a atribuição de verbas de apoio para aquisição e fornecimento de material de consumo e desgaste, de uso corrente nas salas de aula e de atividades da Educação Pré-Escolar e do 1º Ciclo do Ensino Básico nas atividades desenvolvidas com os alunos no âmbito da componente curricular. No ano letivo de 2018/2019 foi atribuído um apoio aos estabelecimentos de ensino integrados nos agrupamentos de escolas, em função do respetivo número de alunos, num total de despesa de 24.323,00€.

Nos meses de abril a agosto realizaram-se, na Escola Fixa de Trânsito, com a colaboração dos agentes do Programa Escola Segura da PSP, 51 sessões de sensibilização rodoviária dirigidas a alunos do 1º ciclo do ensino básico de vários estabelecimentos de ensino públicos e privados do concelho de Bragança.

Quadro 8: Sessões na Escola Fixa de Trânsito

Ano	N.º de Sessões	N.º de Alunos Abrangidos
2016	54	1074
2017	60	1310
2018	51	1033

À semelhança dos anos anteriores o município assinalou o Dia Mundial da Criança, no dia 1 de junho de 2018, com um espetáculo de circo, em duas sessões, uma no período da manhã e outra no período da tarde, e, na época natalícia, distribuiu prendas a todos os alunos do ensino pré-escolar e alunos do 1º ciclo do ensino básico do concelho de Bragança.

Quadro 9: Dia Mundial da Criança e prendas de Natal

Ano	Dia Mundial da Criança		Prendas de Natal	
	N.º de Alunos Abrangidos (€)	Despesa Total (€)	N.º de Alunos Abrangidos	Despesa Total (€)
2016	1991	5.500,00	1890	9.821,50
2017	1790	11.505,03	1790	11.087,68
2018	1699	11.600,22	1699	12.243,50

Durante o ano de 2018 foi dada continuidade ao programa de oferta de Atividades de Animação e Apoio à Família (AAAF) a todas as crianças dos jardins de infância da rede escolar pública situados na cidade de Bragança nas interrupções letivas do ano letivo 2017/2018, conforme quadro seguinte:

Quadro 10: Participantes nas Atividades de Animação e Apoio à Família

Ano	Interrupção Letiva			Despesa Total
	Páscoa	Verão	Natal	
2016			18	290,00
2017	50	124	63	16.611,95
2018	87	154	108	72.497,35

Saúde

Durante o ano de 2018 foi dada continuidade ao projeto de saúde oral, numa parceria do Município de Bragança com a Unidade de Cuidados na Comunidade do Centro de Saúde de Bragança, direcionado para as crianças da educação pré-escolar da rede pública e privada do concelho de Bragança e restante Comunidade Educativa, envolvendo 1800 participantes. No âmbito da dinamização de sessões de sensibilização, foram entregues conjuntos de higiene oral às crianças que realizam a escovagem dos dentes em contexto escolar, tendo abrangido um total de 580 crianças e uma despesa total de 3.451,00€.
Foram rastreadas 584 crianças e as que apresentaram cáries ou doenças orais foram encaminhadas e acompanhadas, gratuitamente, pelas dentistas do Centro de Saúde, para os tratamentos necessários. Verifica-se um acréscimo do número de crianças encaminhadas devido à falta de comparência nas datas agendadas para a realização do rastreio oral nos jardins de infância.

Quadro 11: Alunos beneficiários do projeto "Sorrir Branquinho"

Ano	N.º de crianças inscritas (público e privado)	N.º crianças rastreados	N.º crianças com cárie	N.º crianças encaminhadas
2016	726	629	121	246
2017	721	635	119	218
2018	735	584	119	303

Foi dada continuidade ao desenvolvimento do projeto "Pé Ativo - programa de promoção da deslocação ativa, atividade lúdico-motora, saúde e bem-estar em crianças da Educação Pré-escolar da rede pública", numa parceria com a Escola Superior de Educação de Bragança, com os objetivos de proporcionar a deslocação ativa (a pé) para o jardim-de-infância, planear e operacionalizar a ocupação do tempo letivo/não letivo, no jardim-de-infância, com atividades lúdico-motoras, sensibilizar as crianças e os seus encarregados de educação para os benefícios da prática regular de atividade física, de uma alimentação saudável e da adoção de comportamentos ativos e estudar os efeitos do programa de intervenção nos níveis de atividade física habitual, na redução de comportamentos sedentários, no equilíbrio estático e dinâmico das crianças. Foram abrangidos um total de 246 crianças.

No âmbito da Unidade de Cuidados Paliativos Domiciliários da Terra Fria, um projeto da ULSNE, com o apoio da Fundação Calouste Gulbenkian e dos Municípios de Bragança, Macedo de Cavaleiros e Vinhais, o Município de Bragança assegurou as despesas inerentes à contratação de uma Psicóloga Clínica, permitindo o apoio, em casa, a doentes em fase terminal, assumindo uma grande importância num território extenso geograficamente, melhorando a qualidade de vida dos doentes e dos próprios cuidadores/familiares.

Ação Social

No ano de 2018, realizaram-se 567 atendimentos sociais, momentos de vital importância para o contato inicial entre as pessoas e famílias e os técnicos de ação social, viabilizando o acesso a diferentes apoios sociais promovidos pelo Município de Bragança.

Os atendimentos sociais efetuados às famílias incidiram sobre as seguintes solicitações:
- Beneficiação habitacional na zona urbana e rural;
- Atendimento geral aos munícipes;
- Pedidos de habitação social;
- Isenção de pagamento de STUB (linha urbana, rural e estudante);
- Isenção Transporte Escolar (aluguer);
- Ação Social Escolar (reavaliação de processos de manuais, refeições e prolongamento de horário);
- Solicitação de atribuição de tarifário "família carenciada";
- Pequenas reparações em imóveis pertença do município (habitação social);
- Pedidos de regularização de dívidas de rendas (habitação social) e de dívidas de pagamento de água;
- Isenção da taxa de utilização da Piscina Municipal;
- Pedidos de mudança de titularidade dos contratos de arrendamento de imóveis de habitação social municipal.

Para além dos serviços tipificados, são realizados atendimentos que visam a mediação e conciliação social, procurando respostas sociais adequadas e eficazes, através do encaminhamento para outras entidades e estabelecendo contactos interinstitucionais, com base em parcerias formais e informais.

Quando necessário, foram realizadas visitas domiciliárias para averiguação e diagnóstico das necessidades das pessoas e famílias, efetuando cerca de 59 visitas que permitiram um melhor acompanhamento e verificação das condições de carência social e económica.

No domínio dos apoios que promovem a beneficiação das condições das habitações nas freguesias rurais e urbanas, apoiando os agregados familiares mais necessitados e com comprovada carência económica, este município concretizou obras de intervenção prioritária em 12 imóveis, significando um apoio total de 50.000,00€, nas freguesias: Sé, Santa Maria e Meixedo; Izeda, Paradinha Nova e Calvelhe; Parâmio; Salsas; Grijó de Parada; Coelhoso e Sortes.

O Município de Bragança tem desempenhado um papel fundamental para a atenuação das desigualdades sociais nos domínios da ação social escolar, mobilidade, transportes escolares e consumo de água (tarifário família carenciada). Também no acesso aos equipamentos municipais, promovendo uma melhoria da saúde dos munícipes mais carenciados, atribuem-se isenções que têm um efeito significativo sobre a melhoria da sua qualidade de vida.

No âmbito dos apoios municipais para a atenuação da despesa familiar com o consumo de água, foi garantida a continuidade de uma redução de 70% sobre o total da fatura, para famílias carenciadas, sendo que foram abrangidos nesta medida 90 agregados familiares.

É igualmente relevante evidenciar que, em 2018, foram isentadas 41 pessoas do pagamento da taxa de utilização da piscina municipal, tornando possível aos mais carenciados a participações em classes orientadas, como a adaptação ao meio aquático, hidroginástica e natação-aprendizagem.

No âmbito da Rede Social de Bragança, garantiu-se a continuidade de trabalhos à semelhança dos anos anteriores, designadamente atualização do sistema de informação (parceiros sociais pertencentes ao CLAS).

Por outro lado, em contexto de sessão plenária do CLAS abordaram-se os seguintes temas: Apresentação de resultados do Projeto CLDS 3G, executado pelo Centro Social e Paroquial dos Santos Mártires; Análise,

discussão e proposta de aprovação do parecer do Núcleo Executivo sobre a criação de nova resposta social atípica "Centro Inovador de Cultura e Afetos – CICA" (para 100 utilizadores), promovida pela Associação Entre Famílias - Bragança; Análise, discussão e proposta de aprovação do parecer do Núcleo Executivo sobre a criação de novas respostas sociais de Centro de Dia (25 lugares) e SAD (39 lugares), promovidas pelo Centro Social e Paroquial de S. Tiago; Apresentação pública de resultados do projeto PSI-WELL - Construindo pontes em pais de crianças com necessidades especiais (CSN) e Objetivos PESI - Programa de Treino para Pais (set - dez 2018); Análise, discussão e proposta de aprovação do parecer do Núcleo Executivo sobre a criação de nova resposta social "Centro Terapêutico para Crianças e Jovens" (0 aos 18 anos, portadores de deficiência ou com perturbações do desenvolvimento) (40 lugares), promovida pela Academia dos Santos Mártires; e Análise, discussão e proposta de aprovação do parecer do Núcleo Executivo (31/07/2018) relativo à alteração do número de lugares da resposta social Centro de Apoio à Vida, de 20 para 50 utilizadores, promovida pela Associação Entre-Famílias.

No âmbito do Programa ESCOLHAS – 6.ª Geração, promovido pela Fundação Casa de Trabalho Dr. Oliveira Salazar, o município ofereceu continuidade aos trabalhos no âmbito deste consórcio, denominado "Pontes de Inclusão", com o objetivo de combater o absentismo escolar e promover a integração social, familiar e escolar das crianças e jovens, participando em 3 reuniões de parceiros e atividades integradas nos planos de ação. De referir que foi efetuada nova candidatura ao Programa Escolhas 7ª Geração, para garantir a consolidação da intervenção social conseguida neste domínio.

Em 2018, a Comissão de Proteção de Crianças e Jovens (CPCJ) procedeu à abertura de 65 novos processos, valor superior ao do ano anterior (59 processos). De destacar que as problemáticas com preponderância são: a negligência, exposição a violência doméstica, assumindo a Criança/Jovem comportamentos ou se entrega a atividades ou consumos que afetem gravemente a sua saúde, segurança, formação, educação ou desenvolvimento sem que os pais, representante legal ou quem tenha a guarda de facto se lhes oponham de modo adequado a remover essa situação.

Relativamente às medidas aplicadas, em conformidade com o disposto no artigo 35º da Lei de Promoção e Proteção, constata-se que a medida de "Apoio Junto dos Pais" é aquela que mais se tem aplicado nos Acordos de Promoção celebrados em 2018.

No que concerne às ações/atividades que visaram prioritariamente a prevenção primária dos maus tratos infantis e/ou a promoção dos direitos das crianças e dos jovens em perigo, destaque para a "Tertúlia - A Influência da Lei de Promoção e Proteção no Futuro das Crianças/Jovens", o "Mês da Prevenção dos Maus Tratos na Infância", a "Assertividade para a Integração Social", "Laço Azul", entre outras.

No âmbito das suas funções foram, ainda, realizadas 27 reuniões da Modalidade Restrita e 6 reuniões na Modalidade Alargada, as quais contaram com a presença do representante do município.

O Município de Bragança participa no Núcleo Local de Inserção (NLI) enquanto entidade parceira de uma estrutura de âmbito concelhio que acompanha os beneficiários da medida em diferentes domínios como a saúde, o emprego, a habitação, a educação/formação e monitoriza a aplicação da medida Rendimento Social de Inserção. O representante do município participou em 15 reuniões de trabalho com diferentes atividades como a aprovação e homologação de Contratos de Inserção (CI), a participação no desenvolvimento do Plano de Ação anual, bem como, para a análise de constrangimentos ao cumprimento dos Contratos de Inserção (CI) e, consequentemente, visando a autonomização dos beneficiários do RSI.

VIII Feira de Emprego, Educação e Solidariedade
O Município de Bragança, em parceria com o Centro Social e Paroquial dos Santos Mártires, entidade coordenadora e executora do Contrato Local Desenvolvimento Social de Bragança (CLDS+), e a Associação Académica do Instituto Politécnico de Bragança e com o apoio da União das Freguesias de Sé, Santa Maria e Meixedo, organizou, nos dias 8 e 9 de maio, a VIII Feira de Emprego, Educação e Solidariedade.

Decorreu na Praça Camões e contou com a presença de 55 expositores entre empresas, instituições públicas, instituições escolares, educacionais e formativas, Instituições Particulares de Solidariedade Social e associações e fundações, sendo 11 empresas, 26 IPSS, entidades de cariz social, associações e fundações de diferentes áreas, 9 instituições escolares, educacionais e formativas, 10 instituições públicas e um stand com uma mostra de Artes e Saberes com artesãos locais, totalizando 66 stands ocupados.

Este número de participantes revela a vitalidade da rede social no concelho de Bragança e a disponibilidade e espírito colaborativo das entidades/organizações locais, bem patente, também, na disponibilidade para dinamizar, de forma graciosa, as atividades de animação permanente nos períodos de funcionamento da feira.

Integrado no programa da feira realizaram-se o seminário "Ajudamos a Preparar o Teu Futuro! Empreendedorismo e medidas ativas de emprego!", no Auditório do Centro Cultural Municipal Adriano Moreira, o workshop "Desperta o teu potencial empreendedor", no Auditório da Escola Secundária Abade de Baçal, e o fórum: "Solidão na 3.ª Idade", na Escola Superior de Saúde do IPB.

XV Encontro de Gerações do Concelho de Bragança
Realizou-se mais uma edição Encontro de Gerações do Concelho de Bragança, no dia 24 de junho, no Santuário de Santa Ana – Meixedo. Este evento foi organizado pelo Município de Bragança e contou com o apoio das Juntas/Uniões de Freguesia e IPSS do Concelho.

Novamente este evento foi reconhecido por todos como um momento único e que nos relembra que somos uma comunidade forte e intergeracional, um concelho que se assume como dinâmico, onde o envelhecimento ativo e a solidariedade é uma prioridade cimeira. A fórmula de sucesso deste encontro assenta na dinamização de um espaço de reunião anual onde todos podem partilhar (re)encontros através do convívio, da solidariedade e da celebração eucarística.
A diversidade de gerações e de origens sociais das pessoas que marcam presença neste encontro justificam amplamente a sua realização. O significativo sucesso deste encontro tem dependido do envolvimento ativo das famílias, IPSS, Juntas de Freguesia e outras entidades públicas e privadas.

À semelhança dos anos anteriores manteve-se o objetivo de combater o isolamento e a exclusão social. Assim, este evento assume-se como sendo verdadeiramente um espaço de aproximação entre pessoas e famílias de várias aldeias e freguesias do concelho.

Mais de duas mil pessoas, de todas as idades e oriundas de todo o concelho, estiveram presentes tendo o Município de Bragança assegurado o transporte de 1257 pessoas, de modo a continuar a proporcionar a participação num evento reconhecido por todos como um momento único, relembrando que Bragança se assume como uma comunidade forte e intergeracional, constituindo-se o envelhecimento ativo e os valores da solidariedade como prioridades cimeiras.

XIV Encontro Bragança e a Comunidade Internacional
No dia 27 de janeiro realizou-se o XIV Encontro "Bragança e a Comunidade Internacional" que contou com a participação de cerca de 140 pessoas oriundas de países estrangeiros que elegeram o Concelho de Bragança como o local de residência e de trabalho e tem como missão aproximar famílias e pessoas de diferentes comunidades, permitindo, num momento de convívio e intercâmbio de experiências, aprofundar relações multiculturais.

Nesse ano, estiveram representados 21 países: África do Sul; Alemanha; Estados Unidos da América; Argélia; Arménia; Azerbaijão; Bielorrússia; Brasil; Bulgária; China; Espanha; Geórgia; Índia; Lituânia;

Marrocos; México; Nepal; Peru; Roménia; Suíça; Ucrânia.

O programa do encontro incluiu um almoço-convívio, seguido de uma tarde recreativa, com variadas atividades, como atuações musicais, declamação de poemas e danças.
Este evento, promovido pelo Município de Bragança, teve o apoio do Instituto Politécnico de Bragança (IPB) e do Agrupamento de Escolas Emídio Garcia.

Bolsas de Estudo a Alunos do Ensino Superior

O Município de Bragança, considerando de primordial importância a implementação de medidas que visassem a promoção do desenvolvimento das igualdades de oportunidades no acesso ao ensino superior, procurando minimizar as diferenças socioeconómicas, possibilitando a prossecução dos estudos ao nível superior pelos alunos mais carenciados, atribuiu, em 2018, bolsas de estudo a 49 alunos do ensino superior, totalizando um apoio de 29.700,00€. De referir que se aprovaram 34 bolsas de estudo relativas ao ano letivo 2017/2018 (22.140,00€), bem como 15 candidaturas na 1ª fase do ano letivo 2018/2019 (7.560,00€).

Quadro 12: Dados de Atividades de âmbito Social

Atividade	2016	2017	2018
Encontro Bragança e a Comunidade Internacional	300	320	140
Encontro de Gerações	1213	1208	1257
Feira de Emprego, Educação e Solidariedade	68	57	55
Pedidos de Habitação Social	36	21	29
Realojamentos em Habitação Social	0	0	0
Atendimentos Sociais	803	625	567
Visitas Domiciliárias	60	82	59
Melhorias Habitacionais	14	7	12
Abertura de Casos Novos CPCJ	71	59	49
Bolsas de Estudo a Alunos do Ensino Superior		24	65

Ambiente e Sustentabilidade

Águas

Relativamente às atividades desenvolvidas no setor de águas, destacam-se os seguintes trabalhos executados:

✓ Finalizada a empreitada "colocação de caixas de contador no exterior nas localidades de Baçal, Sacoias, Rebordãos e Pinela". Este trabalho foi adjudicado pelo valor de 55.452,00€.

✓ Finalizada a empreitada "substituição da rede de água na rua Coronel António Teixeira e na rua do Teixo, em Bragança". Adjudicada pelo valor de 79.812,50€. A obra consistiu em substituir a rede de água, execução de ramais e instalação de bocas-de-incêndio.

✓ Concluída a empreitada "execução de adutora desde a ETA até ao reservatório e substituição de um troço de conduta de água em França". Este trabalho foi adjudicado pelo valor de 79.980,00€.

✓ Concluída a empreitada "execução de captação, reservatório e ligação à rede pública em Labiados". A obra consistiu na execução de uma captação, instalação de um reservatório novo e ligação até à aldeia. O valor total dos trabalhos foi de 51.920,00€.

✓ Concluídos os trabalhos referentes à "execução de furos nas localidades de Sendas, Outeiro, Paradinha de Outeiro e Montesinho", destinados ao abastecimento público de água. Ficarão equipados com infraestruturas eletromecânicas, designadamente, bombas de elevação, sondas, de nível, boias, cabos elétricos e condutas. Investimento de 52.845,00€.

✓ Em execução a empreitada "substituição de condutas em Alimonde, adutora de Sabariz e implementação de zonas de medição e controlo (zmc's), na localidade de outeiro". A obra consiste na substituição de um troço, com 150 metros, de conduta de distribuição de água por uma nova conduta, incluindo execução de ramais, bocas-de-incêndio/limpeza e outros equipamentos. Já no que se refere à conduta de Sabariz os trabalhos consistem na substituição de um troço, com 350 metros, de uma adutora de água ao reservatório do Britelo por uma nova conduta. Finalmente, os trabalhos a realizar na localidade de Outeiro dizem respeito à delimitação física da rede pública de distribuição e à criação de zonas de medição e controlo (ZMC's). Estes trabalhos foram adjudicados pelo valor de 79.940,00€.

✓ Em execução a empreitada "reabilitação de reservatórios nas localidades de Parada, França, Zeive e Vila Boa de Carçãozinho". Já foram reabilitados os reservatórios de França e Zeive, sendo que os trabalhos nos reservatórios de Vila Boa e Parada serão executados no decurso de 2019. Estes trabalhos foram adjudicados pelo valor de 57.905,50€.

✓ Em execução a empreitada "substituição da rede de abastecimento de água em Santa Comba de Rossas". Este trabalho foi adjudicado pelo valor de 64.875,00€.

✓ Ligação do furo nas Quintas do Vilar para abastecimento de água. O trabalho foi executado pelos serviços municipais, que consistiu na ligação do furo à estação de bombagem existente.

✓ Bairro do Seixo – Ampliação da rede de saneamento e substituição da rede de água.

✓ Substituição de um troço de rede de água na localidade de Babe.

✓ Rio Frio: Ligação do furo existente no santuário até ao reservatório.

✓ Executado por administração direta a ampliação da rede de abastecimento de água na localidade do Portelo.

Gráfico 4: Trabalhos executados no setor de águas, 2018

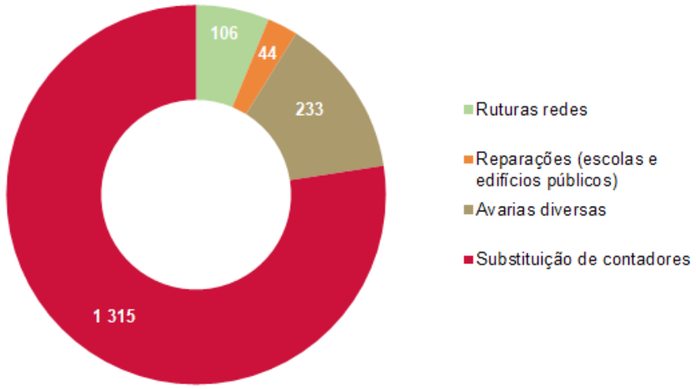

Gráfico 5: Evolução do índice da qualidade de água

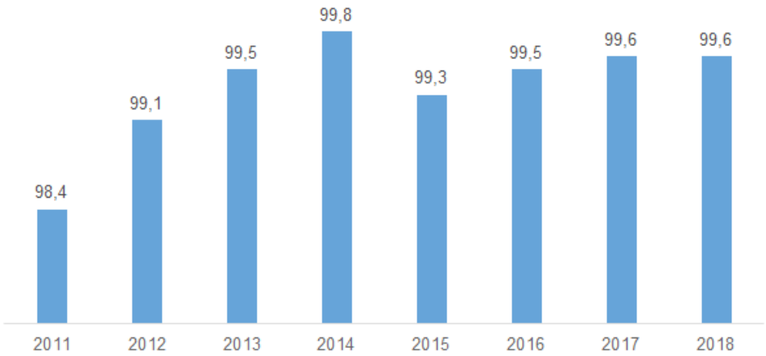

Saneamento

Relativamente às atividades desenvolvidas no setor do saneamento, destaca-se a execução dos seguintes trabalhos:

✓ Finalizada a empreitada "Execução da rede de saneamento na Mosca". Consistiu na execução da rede de saneamento, substituição da rede de água e instalação de uma estação de bombagem das águas residuais. A obra foi adjudicada pelo valor de 279.077,00€ + IVA.

✓ Concluída a empreitada "Fornecimento, montagem e ligação á rede de saneamento de uma estação de bombagem de águas residuais no parque de campismo". A obra consiste na instalação de uma estação elevatória, ligação á conduta elevatória, remodelação da obra de entrada e alteração do local do ponto de descarga do by pass da EE. A obra foi adjudicada pelo valor de 39.895,00€ + IVA.

Gráfico 6: Trabalhos executados no setor de saneamento, 2018

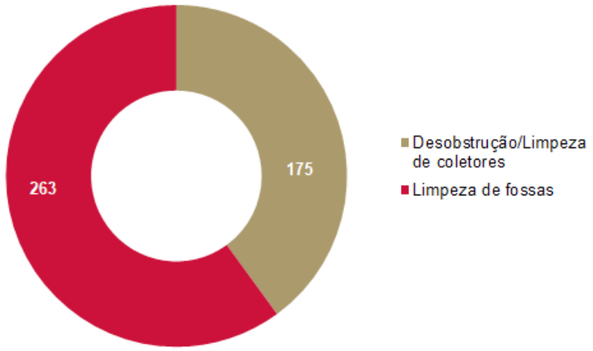

Gráfico 7: Evolução dos novos contratos de fornecimento de Água, Saneamento e Resíduos Sólidos Urbanos e desistências

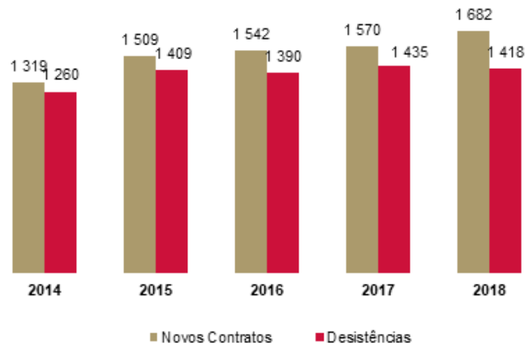

Gráfico 8: Evolução do número de faturas emitidas (Água, Saneamento e Resíduos Sólidos Urbanos)

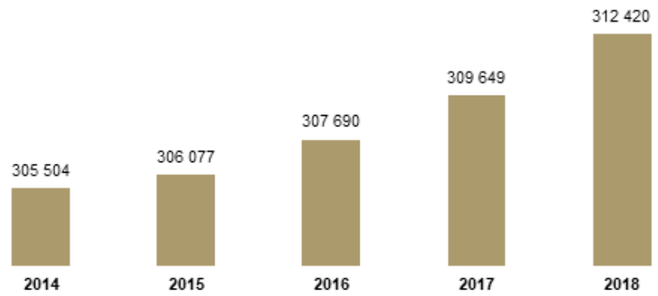

Gráfico 9: Evolução do número m³ de água faturados

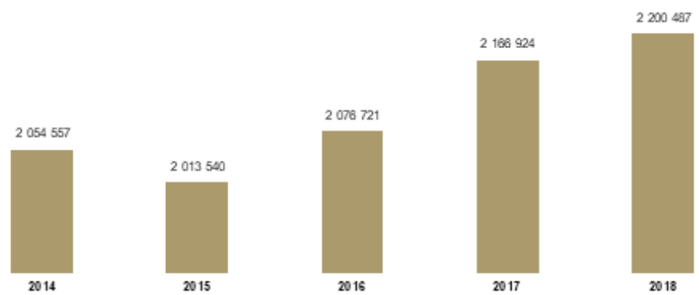

Gráfico 10: Evolução da faturação (Água, Saneamento e Resíduos Sólidos Urbanos)

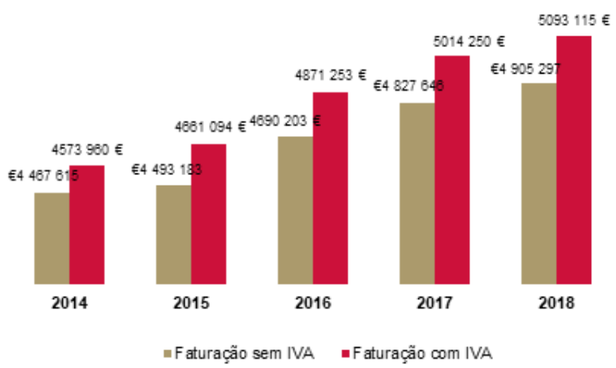

Meio ambiente

Espaços verdes

No decurso do ano de 2018 foram promovidas diversas ações e atividades, tendentes à melhoria da sustentabilidade ambiental de Bragança, a saber:

✓ Instalados sistemas de rega automática em espaços verdes, semeada relva e plantadas árvores e arbustos (470 árvores, 2400 arbustos e 37.000 flores de época).

✓ Efetuadas podas/limpezas de todas as árvores de grande porte, suprimindo alguns ramos que estavam a interferir com a iluminação pública e a sinalética vertical.

✓ Realizados abates de árvores de grande porte, no âmbito dos estudos fitossanitário elaborado por técnicos da Universidade de Trás-os-Montes e Alto Douro.

✓ Apoio técnico às Freguesias do Concelho, na requalificação de espaços verdes e cedência de árvores e arbustos.

✓ Lançado o concurso público de "Aquisição de serviços de manutenção de Espaços Verdes na Cidade de Bragança". Os trabalhos contratualizados abrangem uma área de 454.713,41 m².

✓ Acompanhamento, fiscalização e receção dos serviços manutenção de espaços verdes.

✓ Realizadas ações de corte de vegetação e limpeza nos terrenos municipais em todos os bairros da cidade. Foram executadas intervenções de manutenção em todos os estabelecimentos de ensino na cidade. Foi, ainda, efetuada uma ação de limpeza no Parque de Campismo de Rio de Onor. No total foram intervencionados cerca de 33 ha.

✓ Aquisição e Implementação de mais uma unidade de sistema de tratamento da água com ultra-sons no Rio Fervença – Zona Polis.

Gabinete Técnico Florestal

O Plano Municipal de Defesa da Floresta Contra Incêndios de Bragança tem como objetivo dotar o concelho de Bragança de um instrumento de apoio nas questões da Defesa da Floresta Contra Incêndios (DFCI), nomeadamente, na gestão de infraestruturas, definição de zonas críticas, estabelecimento de prioridades de defesa, estabelecimento dos mecanismos e procedimentos de coordenação entre os vários intervenientes na DFCI.

Para tal, o PMDFCI de Bragança integra as medidas necessárias à DFCI, nomeadamente, um conjunto de medidas de prevenção e planeamento integrado das intervenções das diferentes entidades envolvidas perante a eventual ocorrência de incêndios florestais, nas vertentes de planeamento e ordenamento do território florestal, sensibilização, fiscalização, vigilância, deteção, primeira intervenção, combate, rescaldo, vigilância pós-incêndio e ações de recuperação das áreas ardidas.
Principais tarefas desenvolvidas no ano de 2018:

✓ Acompanhamento dos programas e monitorização das ações previstos no PMDFCI, nomeadamente prevenção de áreas ardidas e nº de ocorrências;

✓ Elaboração anual e aprovação do Plano Operacional Municipal;

✓ Apoio aos GIPS/SEPNA no levantamento de todos os pontos de água do concelho e carregamento, registo da rede de pontos de água no Sistema de Gestão de Informação de Incêndios Florestais – SGIF.

✓ Sensibilização a todos os munícipes, relativamente à problemática dos incêndios florestais, através dos seguintes canais de comunciação: - cartaz do período crítico de incêndio, com as obrigações, proibições, recomendações e sanções em caso de incumprimento; - Mensagem no verso da fatura da água com as faixas de proteção em volta das edificações; Cartaz de queimas e queimadas extensivas em segurança; Difusão do risco de incêndio através das redes sociais e página web do Município.

✓ Preparação para implementação do programa "Aldeia Segura, Pessoas Seguras", sendo nomeado por aglomerado populacional prioritário o oficial de segurança local.

Cemitérios

Em 2018, efetuaram-se 146 inumações nos cemitérios municipais.

Gráfico 11: Evolução das inumações nos cemitérios municipais, 2014-2018

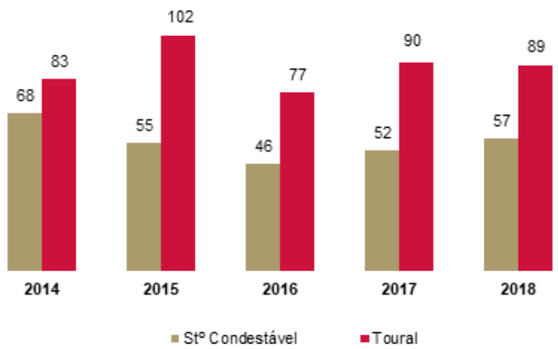

Higiene Pública

Neste âmbito, foram realizadas um conjunto de atividades que contribuíram para a melhoria da higiene e salubridade pública, bem como para uma maior sensibilização e consciencialização da população para a sustentabilidade concelhia, com destaque para a comemoração do Dia Mundial do Ambiente.

No ano de 2018 e apesar destas ações, complementadas pela revisão de procedimentos de gestão e fiscalização dos serviços prestados pela Ferrovial, manteve-se a produção de resíduos. Esta tendência acompanha os valores regionais e nacionais.

Gráfico 12: Recolha Indiferenciada, 2014-2018

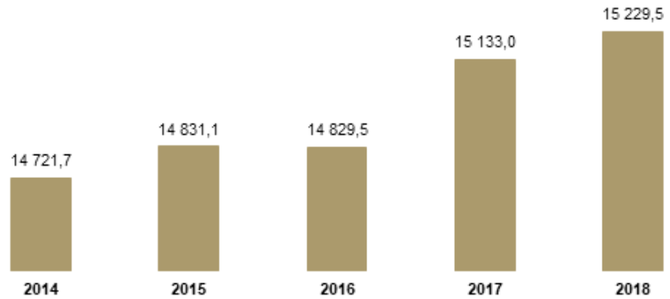

Unidade: toneladas

Gráfico 13: Recolha Seletiva, 2014-2018

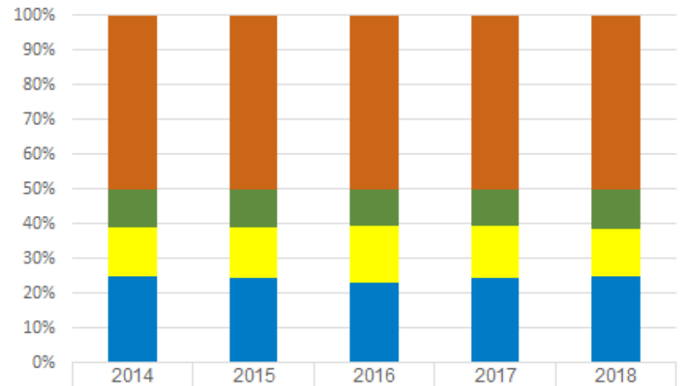

	2014	2015	2016	2017	2018
Total	567,98	571,36	587,72	562,44	685,71
Plástico	127,26	128,44	127,28	120,94	157,95
Vidro	160,82	162,31	190,82	168,68	187,48
Papel/Cartão	279,9	280,61	269,62	272,82	340,28

Papel/Cartão Vidro Plástico Total

Unidade: toneladas

Serviço Veterinário

Durante o ano de 2018, procedeu-se à captura de 297 canídeos errantes e 51 felinos, tendo os mesmos sido encaminhados para o Canil Intermunicipal.

Gráfico 14: Evolução das capturas de animais (2013/2017)

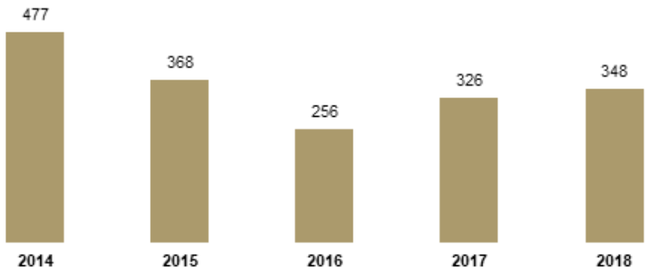

✓ No âmbito da campanha de vacinação antirrábica, de controlo de outras zoonoses e de identificação eletrónica, foram realizadas 151 profilaxias antirrábicas e identificados 104 canídeos. Esta vacinação tem caráter obrigatório, pois a raiva é uma zoonose grave.

✓ Foram realizadas 6 vistorias a veículos de venda ambulante e 35 vistorias relacionadas com queixas de insalubridade.

Cultura

Bragança, um território de alta densidade cultural.

Durante o ano de 2018 foram realizados os seguintes eventos, que contribuíram para animar o concelho e dinamizar a economia local:

✓ Carnaval dos Caretos: Nos dias 10, 12 e 14 de fevereiro realizou-se mais uma edição do Carnaval dos Caretos, com a participação no desfile de grupos de Portugal e de Espanha, que animaram as ruas do centro histórico de Bragança.

✓ IV Festival Literário de Bragança: decorreu de 18 a 26 de maio, sob o mote "Cultura, Território e Identidade", começou com a emissão do programa Governo Sombra a partir do Teatro Municipal de Bragança, onde Ricardo Araújo Pereira, Pedro Mexia, João Miguel Tavares e Carlos Vaz Marques abordaram temas da atualidade nacional. Nos restantes dias, e depois da Conversa com Ciência: O Cosmos, com Miguel Gonçalves, na Casa da Seda, escritores como Deana Barroqueiro, Alberto S. Santos, Paulo Mendes Pinto, Joaquim Franco, António Marujo, Leonor Mexia, Laurinda Alves, Elza Mesquita e Ana Pereira, Fabíola Lopes, Roberto Chichorro, António Franchini e o jornalista Pedro Cruz estiveram à conversa com o público, de várias idades, e apresentaram livros nos mais variados locais: nas escolas da Cidade de Bragança, no Auditório Paulo Quintela, no Centro de Fotografia Georges Dussaud, na Praça da Sé, na Biblioteca Municipal e na aldeia de Parada. Incluiu, também, a visita do ilustrador Paulo Galindro a diversos estabelecimentos de ensino de Bragança, a realização de workshops de pintura e ilustração, com Roberto Chichorro e António Franchini, a instalação de uma Banca de Livros em pleno Centro Histórico e momentos musicais, entre muitos outros.

✓ XX Festival Internacional de Folclore da Cidade de Bragança: No dia 14 de julho, em parceria com a Associação Cultural e Recreativa da Mãe de Água, foi organizado o XX Festival de Folclore da cidade de Bragança com a participação de cinco ranchos folclóricos: Mãe D`Água – Bragança; S. Mamede de Negrelos – Stº Tirso; Bailes Regionales de Aguzo de León – Espanha; Stº. Estevão de Briteiros – Guimarães e o Grupo Etnográfico Danças e Cantares Regionais do Norte – Sobrado – Valongo.

✓ Lombada - Festival de Música e Tradição: Nos dias 27, 28 e 29 de julho, com o apoio do Município de Bragança, a Associação Cultural, Recreativa e Ambiental de Palácios organizou mais uma edição do festival, em Palácios. Do programa destacaram-se: o fabrico de Pão em Fornos Tradicionais, Workshop "Cá se fazem os cuscos", Segada Manual, a Malha Tradicional, passeios Pedestres, Exposições, Feira de Artesanato e Produtos da Terra, Concertos de Música Tradicional, entre outras atividades.

✓ Dias do Património a Norte: Nos dias 27 e 28 de julho, a Basílica de Santo Cristo, na aldeia de Outeiro, em Bragança, foi palco dos "Dias do Património a Norte". A iniciativa da Direção Regional de Cultura do Norte, que contou com o apoio do Município de Bragança, propôs-se realizar atividades para todas as idades, por forma a proporcionar a descoberta das particularidades e riqueza deste monumento histórico.

✓ Festa da História: De 13 a 16 de agosto, no recinto da cidadela de Bragança viajou-se pelo "Reinado de D. Afonso IV (1325-1357)", com a realização da 12ª edição da Festa da História. Não faltou dança, música, cheiros exóticos, trajes medievais e muita animação. A festa fez-se nas ruelas e espaços da Cidadela do Castelo, onde foi possível visitar o Acampamento dos Petizes, a Feira Medieval, a praça de Sustento, a Rua dos Larápios, o Terreiro dos Aldrabistas, o Posto de Controlo, a Praça d' Armas e o acampamento civil, acabando por se estender a toda a cidade, tal foi a afluência de turistas, oriundos de todo o País e de Espanha.

✓ Festas de Bragança: O Município de Bragança e a Fábrica da Igreja de Nossa Senhora das Graças, com o apoio das Juntas de Freguesia, Comissões Fabriqueiras, Bombeiros Voluntários, Forças de Segurança e Associações Desportivas e Culturais organizaram, uma vez mais, de 25 de julho a 22 de agosto, as Festas de Bragança.

✓ Plast&Cine: Decorreu nos dias 19 e 20 de outubro, a Vida e Obra de Georges Dussaud deram o mote para mais uma edição do Plast&Cine, a iniciativa transformou o coração da cidade de Bragança numa verdadeira galeria de fotografia, tanto ao ar livre como nos diversos equipamentos municipais.

✓ Concursos de Natal: Presépios e Conto de Natal: No Concurso Conto de Natal participaram 235 alunos do 1.º e 2.º Ciclos com um total de 116 contos.
Já no Concurso Presépios de Natal foram 25 os que participaram na Modalidade Tradicional e 36 concorreram na Modalidade Inovadora, num total de 61 presépios a concurso, instalados um pouco por todo o Concelho de Bragança.

Projeções cinematográficas

Dando continuidade ao projeto iniciado em maio de 2017, após a realização de obras de requalificação do Auditório Paulo Quintela. Durante o ano de 2018 foram projetados 63 filmes em 126 sessões, assistidos por um total de 5.644 espetadores, o que representa uma média por sessão de 45 espetadores e uma percentagem de ocupação de 33,12%.

Creatour - Desenvolvimento de Destinos de Turismo Criativo

O projeto do Município de Bragança "Cá se fazem cuscos" - Oficina gastronómica - selecionado pelo programa Creatour - Desenvolvimento de Destinos de Turismo Criativo, programa que visa contribuir para a capacidade das entidades piloto em desenvolver, implementar e aperfeiçoar um conjunto de experiências de turismo criativo, foi apresentado no IdeaLab Nacional que decorreu no Instituto de Ciências Sociais da Universidade do Minho, no dia 6 de junho, e na 2ª Conferência Internacional CREATOUR: Emerging and Future Trends in Creative Tourism que decorreu nos dias 7 a 9 junho de 2018, em Braga, Universidade do Minho, que reuniu investigadores na área do turismo criativo com profissionais e redes desta área, discutindo a teoria e prática do turismo criativo.

No âmbito do projeto Creatour, cujo foco são as áreas prioritárias da "Estratégia de Especialização Inteligente" (regional e nacional), a proposta do Município de Bragança está enquadrada na linha da "(re)vitalização e valorização das tradições culturais tangíveis e intangíveis", e procura dar continuidade ao Plano de Salvaguarda da tradição de confeção de cuscos, definido no âmbito da sua inscrição no Inventário Nacional do Património Cultural Imaterial.

"Onde fica...? O melhor do Mediterrâneo"

A candidatura do Município de Bragança foi eleita no âmbito do convite nacional "Onde fica...? O melhor do Mediterrâneo", do Projeto MEDFEST, que premeia as experiências de turismo gastronómico e culinário sustentável.

Este concurso, cofinanciado por fundos europeus, visa enaltecer, não só as atividades existentes em torno da preservação e valorização do estilo de vida mediterrânico, mas também aquelas que apresentam, na forma de experiências gastronómicas e culinárias, a cultura e o património de forma apelativa às populações e aos turistas.

Das diversas candidaturas apresentadas, de norte a sul do país, apenas quatro foram eleitas, sendo que as vencedoras tiveram a oportunidade para apresentar publicamente o seu projeto na VI Feira da Dieta Mediterrânica – Tavira, uma viagem de estudo a uma "boa-prática" de turismo gastronómico sustentável no sul da Europa e um lugar nos roteiros e itinerários MEDFEST. O projeto do Município foi apresentado no dia 8 de setembro, tendo o Chef Eurico Castro criado um prato para essa sessão que confecionou, ao vivo, no show cooking e onde apresentou, também, uma sobremesa de cuscos doces com açafrão, amêndoa e pistácio, muito do agrado das cerca de duas centenas de pessoas que tiveram oportunidade de provar.

Equipamentos Culturais

Centro de Arte Contemporânea Graça Morais (CACGM)

Em 2018, um ano muito particular pela efeméride do 10.º aniversário, continuámos a garantir não só um programa expositivo de excelência, como uma boa afluência de todo o género de públicos, tendo-se continuado a verificar um aumento do número de visitantes, mais 1.254 do que no ano anterior, refletida na média habitual próxima de mil visitas mensais, num total de 14.776 visitantes.

De acordo com o quadro abaixo apresentado, é evidente que, de ano para ano, o número de visitantes tem aumentado expressivamente:

Quadro 13: N.º de visitantes do CACGM, por nacionalidade (2016/2018)

Ano	Portuguesa	Espanhola	Outra	Total
2016	10.566	799	690	12.055
2017	12.020	738	764	13.522
2018	13.116	917	743	14.776

Sendo 2018 o ano em que o CACGM completou 10 anos de atividade, refira-se ainda, em jeito de balanço, que este equipamento municipal já acolheu mais de 145 mil visitantes.

O programa expositivo do CACGM, num total de seis exposições, manteve-se uma vez mais pautado pela apresentação de exposições associadas a nomes de artistas e importantes coleções de incontestada referência nacional e internacional.

Do programa expositivo de 2018, destacam-se as exposições apresentadas para a comemoração do 10º aniversário: A exposição "10 ANOS", onde orgulhosamente se apresentou pela primeira vez ao público a já considerável Coleção do CACGM e, ao tempo, em jeito de retrospetiva, se apresentou a primeira década de exposições de todos os artistas que já expuseram individualmente neste equipamento, num total de 30 artistas representados. Destaca-se, também, a exposição "HUMANIDADE", de Graça Morais, um trabalho inteiramente inédito, constituído por cerca de 80 desenhos e pinturas, produzido pela artista especificamente para a comemoração deste 10º aniversário. Este trabalho vai ser apresentado, sob a chancela do CACGM, em 2019, no Museu Nacional de Arte Contemporânea do Chiado, em Lisboa, e no Museu Nacional Soares dos Reis, no Porto.

A par destas exposições foram ainda apresentadas importantes exposições como a "UMA ANTOLOGIA", de Ana Vieira, a primeira exposição antológica da obra da artista após a sua morte, reunindo um número significativo de obras da artista, algumas provenientes de importantes coleções privadas e públicas. Destaque-se, também, a exposição de "KNIFE AND WOUND", de Filipe Marques, uma exposição inteiramente produzida para este este espaço que representou também um grande desafio na sua produção e montagem. A terminar o ano, foi apresentada a exposição coletiva "Gulbenkian Itinerante – Corpo e Paisagem". A exposição realizada a convite da Fundação Calouste Gulbenkian e a partir das duas importantes coleções do Museu Gulbenkian, integra um projeto conjunto com mais seis museus de todo o país. A exposição foi apresentada simultaneamente no Espaço Miguel Torga, em S. Martinho de Anta e no CACGM, dois espaços arquitetónicos de Souto Moura, seguindo em 2019 para o Centro de Cultura Contemporânea de Castelo Branco.

No espaço Graça Morais, para além da exposição já referida, foi ainda apresentada, em colaboração com o Instituto Politécnico de Bragança, no âmbito da homenagem à pintora Graça Morais e ao Governo de Cabo Verde, a exposição "CABO VERDE", de Graça Morais.

A par do programa expositivo, destaque-se ainda e edição de dois livros/catálogo, publicados no âmbito da comemoração do 10º aniversário do CACGM: o catálogo “10 ANOS”, que reúne textos e imagens das 37 exposições temporárias aqui realizadas, seja individuais ou coletivas, de artistas portugueses ou estrangeiros e o catálogo “GRAÇA MORAIS – 10 ANOS”, onde, em retrospetiva, se apresentam as 22 exposições da artista aqui realizadas.

Refira-se, também, a monumental instalação da autoria de Carlos Costa e Jacinta Costa, apresentada no jardim do CACGM, também ela produzida para o aniversário do CACGM.

Ao longo deste ano, fizeram ainda parte da sua programação um conjunto muito de diverso de outras iniciativas, como os concertos realizados ao longo do mês de julho jardim, no projeto “O Teatro vai ao Centro”, em articulação com o Teatro Municipal, a comemoração do Dia Internacional dos Museus, no dia 18 de maio, o Master Class de Fotografia “BELEZA INTERIOR”, realizado pelo fotógrafo António Sá, a oficina de fotografia para crianças, realizada por Adelina Sousa, no âmbito do projeto “Plast&Cine”, que homenageou Georges Dussaud.

Como vem sendo hábito, desde a abertura ao público em 2008, realizaram-se uma vez mais oficinas de prática artística para crianças, nomeadamente nas férias escolares da Páscoa, do Verão e do Natal.

Teatro Municipal de Bragança

Este equipamento municipal desenvolveu uma programação anual, numa perspetiva de prestação de um serviço público de qualidade ao serviço da comunidade, da cidade e da região, tendo presente o gosto de cada espectador por forma a que se torne um espetador assíduo e contribua para levar cada vez mais pessoas ao teatro ajudando a fazer dele um espaço inclusivo e de todos.

Neste sentido, realizaram-se 92 espetáculos, num total de 107 sessões, assistidos por 18.269 espetadores.

No mês de janeiro destaque para o concerto de Reis da orquestra de Jazz da EPME, o concerto de Piano com Domingos António e “Fuga de Bacho nº 4”; os contadores de histórias António Fontinha e Paula Carvalleira; no teatro Memorias Contadas – “Cartas de Damasco” a “Minha casa era a sede”; nos eventos locais de destacar o concerto de solidariedade: Cantar dos Reis, com a organização dos Lions Clube de Bragança, a comemoração dos 35 anos do IPB, que terminou com um concerto com a cantora Lura.

No mês de fevereiro a programação foi dirigida a públicos-alvo muito específicos sobretudo o ciclo: noites frias vozes quentes. Verificou-se uma afluência crescente de alunos do IPB oriundos dos países de língua oficial portuguesa.

No mês de março destacou-se na música – Ciclo de Cordas: o espetáculo “Laststep”, “Atrium.com”, com Luísa Amaro, Rui Veloso SPM e o Trio Garret e a Banda da Armada; no teatro “O Deserto de Medeia”, “Bamba.Vamba.Wamba” e “Stand Down”; na dança a Companhia Quorum Ballet com o espetáculo “Para lá do mar de Sophia”.

No Dia Mundial da Mulher, a 8 de março, o Município de Bragança prestou homenagem a Luísa Amaro, com a colocação de placa evocativa no Teatro Municipal de Bragança.
A artista é a primeira mulher a acompanhar em guitarra clássica, a guitarra portuguesa e a compor e a gravar com este instrumento musical.

No mês de abril destacaram-se os espetáculos integrados em mais uma edição do “Vinte Sete - Festival de Teatro” que pelo décimo quarto ano consecutivo se realiza em Bragança com os espetáculos: “ATM – atelier dos tempos mortos”, pela Companhia do Chapitô “a Bela Adormecida”, o” Workshop – A Família Ramos” pelo Teatro Ferro e “TORGA – LIBERDADE , um cineteatro em nove letras”, pela companhia o Teatro da Garagem; o “Mapa” pela companhia a Caravana passa, “O Último Dia de um Condenado” pela companhia Yelow Star Company e “Lindos Dias” pela companhia Causas Comuns e a comemoração do Dia Mundial da Música com a organização do Conservatório de Música e Dança de Bragança.

No mês de maio, a realização da iniciativa Teatro Aberto, com participação dos Agrupamentos de Escolas Abade de Baçal, Emídio Garcia e Miguel Torga, da Escola Superior de Educação que apresentaram as peças ”Henri Porta e as janelas mágicas” , “Simplesmente mãe”, “O segredo de Chantal” e “Nada” e os festivais de Tunas Académicas: XIII Capote – Festival de Tunas Femininas de Bragança, V RAUSS’& Tuna’S – Festival Solidário de Tunas Mistas em Bragança e XX FITAB – Festival internacional de Tunas Académicas de Bragança. No dia 18 de maio, no âmbito do IV Festival Literário, o “Governo Sombra; o XIV Encontro de Coros Infantis e Jorge Almeida & a Banda Filarmónica de Bragança.

No mês de junho destacou-se na música o espetáculo “Gosto muito do Senhor Satie” e “ I Love Satie”, de Joana Gama; “homenagem a Vianna da Motta”, com Marta Menezes; Verão Clássico – Academia Internacional de Música de Lisboa com aulas abertas: Piano, Violino, Violoncelo, Contrabaixo, música de câmara e um concerto; o Concerto Comemorativo dos 10 anos do Centro de Arte Contemporânea Graça Morais, com a Filarmonia das Beiras. Nos eventos locais o Conservatório de Música e Dança fez a audição final de música, a gala final de dança e o Ballet Peter Pan.

No mês de julho destaque para a gala final da escola de música - Vamusica; a rubrica o Teatro vai ao Centro! Com os concertos "Minta & Tke Brook Trout","Benjamim", "Joana Barra Vaz" e "Time for T", que decorreram no jardim do CACGM; o concerto de fado, de Telmo Pires e a comédia "Porta com Porta".

No mês de agosto o Teatro Municipal de Bragança esteve encerrado retomando a sua atividade no mês de setembro com o festival de dança contemporânea numa coprodução dos Teatros de Bragança e Vila Real, no âmbito da candidatura Algures a Nordeste (Portugal 2020), que deu visibilidade, não só aos teatros, à região e marcou a rentrée cultural nacional. Destacaram-se as companhias – Companhia Paulo Ribeiro, Nome Próprio – Vitor Hugo Pontes, Companhia Olga Roriz, Vórtice Dance, Companhia de Dança de Almada e Quorum Ballet.

No mês de outubro destacou-se o festival "Bragança Jazz" com os concertos: Moving, jazz na Praça: Nortada e Ricardo Coelho Trio, Trio Filipe Melo e Manuela Azevedo, Laginha/Arguelles/Norbakken, Orquestra de Jazz de Matosinhos, Centauri-"Draco", BBj Toca Sassetti; no teatro a peça "Do alto da Ponte"; nos eventos locais a Gala 25 anos do Jornal Nordeste.

No mês de novembro de destacar, na área da música, o XXI Encontro Internacional de Grupos Corais Cidade de Bragança, o fadista Paulo Bragança e Teté Alhinho com o espetáculo "Mornas de Cabo Verde"; a companhia Limite Zero "Em busca do Planalto Perdido" e "Pequeno Cabaret ao Amanhecer"; no teatro ensaio "A Longa noite de Camilo".

No mês de dezembro destaque para o espetáculo de teatro "La Tortilla de mi Madre" da companhia Peripécia Teatro; na música os espetáculos "Duquesa" e "Filho da mãe" do produtor Dedos Biónicos; integrados no projeto – Algures a Nordeste – Norte 2020 o espetáculo "Clarão" da companhia Circolando; e o espetáculo "Quebra-nozes" com a Orquestra da Costa Atlântica e a companhia de dança.

Quadro 14: Dados comparativos anuais dos espetáculos do TMB

Ano	Nº de espetáculos	N.º de Sessões	Lotação	Ocupação	Taxa de Ocupação
2016	96	139	28.726	22.538	77,70%
2017	98	139	26.117	21.023	81,30%
2018	92	107	24.900	18.269	73,37%

Museu Ibérico da Máscara e do Traje

Durante o ano de 2018 visitaram o Museu 12.341 pessoas, sendo 8.082 de nacionalidade portuguesa, 2.863 de nacionalidade espanhola e 1.396 de outras nacionalidades, e foram realizadas 73 visitas.
Em 2018 continuou a verificar-se um aumento do número de visitantes, com mais 1.434 do que no ano anterior (+ 13,15%).

Quadro 15: N.º de visitantes do MIMT, por nacionalidade

Ano	Portuguesa	Espanhola	Outra	Total
2016	5.552	1.994	1.122	8.668
2017	6.985	2.676	1.246	10.907
2018	8.082	2.863	1.396	12.341

Tendo em vista a divulgação e valorização do trabalho dos artesões ligados à temática da máscara, durante a ano de 2018, estiveram expostos, no espaço deste equipamento destinado a exposições temporárias, os trabalhos do artesão António Fernandes, de 01 de junho a 31 de julho e, de António Alves, de 01 de agosto a 30 de setembro.

Biblioteca Municipal e Biblioteca Adriano Moreira

Durante o ano de 2018, 32 893 utentes utilizaram os serviços da Biblioteca Municipal, distribuídos conforme quadro seguinte.

Quadro 16: N.º de utilizadores das bibliotecas

Ano	Total Geral	Biblioteca Secção Adultos	Biblioteca Adriano Moreira	Biblioteca Secção Infantil	Atividades Extensão Cultural
2016	27.437	17.356	2.265	3.580	4.236
2017	32.472	19.061	2.667	3.850	6.894
2018	32.893	18.518	2.578	3.736	8.061

Em termos de serviços prestados à comunidade, pela biblioteca, registaram-se 5.140 empréstimos domiciliários, 4.570 obras consultadas, 1.428 leitores de periódicos e 1.835 utilizadores do Espaço Digital.

No âmbito do serviço de atividades de extensão cultural prestaram-se serviços bibliotecários à comunidade, nomeadamente em estabelecimentos de ensino, IPSS e estabelecimentos prisionais do concelho. Realizaram-se horas do conto, encontros com escritores, apresentações de livros, exposições sobre livros e autores, conferências, ações de formação e oficinas de leitura num total de 167 eventos.

No âmbito da atividade "O escritor vai à escola", ao abrigo da Rede de Bibliotecas de Bragança, realizaram-se três encontros nos três agrupamentos da cidade a saber: 18 de janeiro/ escritor Nuno Nepomuceno; 9 a 12 de outubro/ escritora e narradora de histórias Clara Haddad e nos dias 9 e 10 de dezembro forma dinamizadas sessões de contos com Thomas Bakk "O Senhor dos Cordéis".

Ao abrigo deste protocolo realizou-se, também, a "Semana da Leitura" entre os dias 5 a 9 de março, durante a qual formam dinamizadas várias iniciativas de promoção da leitura que envolveu outras entidade como o centro de Ciência Viva de Bragança e a APADI.

Realizou-se a Fase Municipal do Concurso Nacional de Leitura no dia 18 de abril, onde foram apurados os alunos que representaram a cidade de Bragança na Fase Intermunicipal da CIM Terras de Trás-os-Montes.

Foram promovidas duas ações de formação. A primeira nos dias 9 e 10 de março, intitulada "O Livro Infantil na primeira Infância", dinamizada por Ana Mourato com a duração de 6 horas e destinada a Educadores e profissionais de biblioteca. A segunda intitulada "Storytelling – a arte de Encantar com Palavras", nos dias 9 a 13 de outro, dinamizado por Clara Haddad, com duração de 15 horas e destinada a mediadores de leitura.

Realizou-se, a propósito do Dia Mundial do Livro, o workshop "Biblioterapia: ler para viver melhor" com a presença da especialista Sandra Barão Nobre.

Deu-se continuidade ao projeto "Sábados de Encantar", que aconteceu aos segundos sábados de cada mês. No mês de março, aquando do seu aniversário esteve presente Ana Mourato com o espetáculo "Devaneios Poéticos de um Bebé".

Criou-se o Clube de Leitores de Bragança, cuja sessão inaugural coincidiu com as celebrações de "Bragança Cidade", que funciona na Biblioteca Adriano Moreira, na penúltima quinta-feira de cada mês.

Deu-se continuidade ao projeto "Noite assombrada", que decorreu a 26 de outubro, destinado a famílias com crianças, que mais um ano abriu as portas da biblioteca para uma noite de contos animados, jogos, dança e várias surpresas.

Iniciou-se o projeto "Contar carneirinhos. Uma noite na Biblioteca", que decorreu na noite de 17 de novembro, com a temática "direitos da Crianças" e com fins solidários. Uma noite onde a leitura e animação estiveram em destaque. Nesta iniciativa colaboraram a CPCJ de Bragança e a Biblioteca Escolar do Centro Escolar da Sé.

Promoveu-se mais uma edição do concurso Literário "Conto de Natal" – 2018, que envolveu alunos do 1.º e 2.º Ciclos do Ensino Básico. De forma a promover este concurso literário foram realizadas em todos os agrupamento de escolas e ensino particular, diversas Oficinas de Escrita Criativa dinamizadas por Mariza Alves.

Em 17 de novembro, realizou-se a conferência "Terrorismo Global: Mitos e Realidades" sendo orador o Professor José Pinto, que iniciou o II.º ciclo de Conferencias Biblioteca Adriano Moreira: conversas sobre Valores e o Futuro".

Inserido no programa "Bragança Terra Natal e de Sonhos" aconteceram várias oficinas de leitura entre as quais "Feliz Natal Lobo Mau" (um conto de Clara Cunha e ilustrações de Natalina Coias), em articulação com o Conservatório de Música e Dança de Bragança.

Centro Cultural Municipal Adriano Moreira

Durante o ano de 2018 estiveram patentes nas salas Miguel de Cervantes e Luís de Camões nove exposições de diversas áreas como pintura, escultura, desenho, gravura, documental e fotografia, que foram visitadas por 3.995 pessoas.

O ano iniciou, até 16 de janeiro, no âmbito do VIII Bienal da Máscara – Mascararte, esteve patente na sala Miguel de Cervantes a exposição temática "Antruidos Y Mazcaradas Lioneses" e na sala Luís de Camões a exposição "Máscaras Rituais de Portugal" – Coleção de Roberto Afonso.

No dia 02 de fevereiro foi inaugurada na sala Luís de Camões a exposição de pintura "Cidades" de J. Freire.

No dia 10 de abril foi inaugurada a exposição da 6ª edição do IMPLICARTE – Mostra de Artes Visuais, Dramáticas e Musicais, com uma exposição de trabalhos de alunos dos cursos artísticos do IPB.

No dia 10 de maio foi inaugurada a exposição "Percurso 4" da autoria dos alunos do 12.º ano do curso de Artes Visuais do Agrupamento de Escolas Emídio Garcia.

No dia 02 de julho foram inauguradas duas exposições: na sala Luís de Camões, a exposição "Matéria", de Luís Barata, e na sala Miguel Cervantes a exposição "500 anos a fazer o Bem" Santa Casa da Misericórdia de Bragança.

De 05 de setembro a 31 de outubro esteve patente, nas salas Miguel Cervantes e Luís de Camões, a exposição da Bienal Internacional de Gravura do Douro.

No período de 16 de novembro a 26 de janeiro de 2019 esteve patente, nas salas Miguel Cervantes e Luís de Camões, a exposição: " Elementos" de Ofélia Marrão e José Benites.

Centro de Fotografia Georges Dussaud

Em 2018, realizaram-se, no Centro de Fotografia Georges Dussaud, um número considerável de exposições, quer do fotógrafo que dá nome ao espaço, quer de outros fotógrafos convidados.

Do programa de 2018 destaca-se a exposição "A NORTE DO NORTE", de Georges Dussaud, realizada no âmbito da 3ª edição do projeto "PlastiCine", que este ano homenageou a vida e a obra deste fotógrafo francês. A exposição, que inaugurou a 20 de outubro, reúne cerca de uma centena de fotografias realizadas por Dussaud na década de 1980, especialmente em Trás-os-Montes, e que pertencem já à coleção do CAFGD.

De Georges Dussaud foi, também, apresentada em 2018, de 27 de julho a 7 de outubro, a exposição "O DOURO", realizada a partir da ampla coleção de fotografias de Georges Dussaud do Museu do Douro, na Régua.

Também a sala de exposições temporárias acolheu diversas exposições de fotografia, nomeadamente a exposição "RITUAIS DO VER", de Fátima Carvalho, de 7 de abril a 7 de julho, a exposição "EX VOTOS", de Lucília Monteiro, de 27 de julho a 7 de outubro e ainda, também integrada no programa "PlastiCine" e exposição coletiva de fotógrafos brigantinos, que decorreu de 20 de outubro de 2018 a 3 de fevereiro de 2019.

Durante o ano de 2018 visitaram o Centro de Fotografia 3.847 pessoas, sendo 2.645 de nacionalidade portuguesa, 679 de nacionalidade espanhola e 523 de outras nacionalidades.

Quadro 17: N.º de visitantes do CFGD, por nacionalidade

Ano	Portuguesa	Espanhola	Outra	Total
2016 (jan. a set.)	2.555	765	739	4.059
2017 (jun. a dez.)	2.300	283	243	2.826
2018	2.645	679	523	3.847

Centro de Interpretação da Cultura Sefardita do Nordeste Transmontano

Norteado pelo estímulo da recuperação da memória e da identidade sefarditas, o Município de Bragança tem desde 20 de fevereiro de 2017, um novo espaço fundamental da sua vida cultural: o Centro de Interpretação da Cultura Sefardita do Nordeste Transmontano (CICS). Inserido na Rede de Judiarias de Portugal, pretende valorizar e preservar o património material e imaterial judaico-sefardita, sendo possível descobrir mais sobre as vivências das comunidades judaicas que habitaram esta região, através de conteúdos de elevada importância, tanto a nível museológico, científico, tecnológico e turístico.

Durante o ano de 2018 visitaram o centro 3.658 pessoas, sendo 2.553 de nacionalidade portuguesa, 655 espanhola e 450 de outras nacionalidades.

Associado a este equipamento está, desde junho 2017, o Memorial e Centro de Documentação Bragança Sefardita. Localizado na mesma rua que alberga já um conjunto muito relevante de equipamentos culturais, integra uma Sinagoga, um arquivo de memórias e um centro de documentação online, explorando mais profundamente a cultura Sefardita em Bragança.

Quadro 18: N.º de visitantes do CICS, por nacionalidade

Ano	Portuguesa	Espanhola	Outra	Total
2017 (abr. a dez.)	2.678	838	785	4.301
2018	2.553	655	450	3.658

Desporto e Juventude

Desporto, saúde e bem-estar

Mente Sã, em Corpo São!

O desporto tem adquirido, cada vez mais, uma grande importância na sociedade brigantina, apresentando um caráter de coesão social e de consolidação da cidadania.

É amplamente reconhecido que o exercício físico é essencial à promoção da saúde, bem-estar e prevenção de doenças.

Por seu lado, o desporto, como atividade física competitiva organizada, tem também um papel relevante quer pelas suas implicações na vida social, quer na formação dos jovens, incutindo-lhes importantes valores e princípios que se revelam fundamentais para a construção de uma sociedade mais justa, solidária, participativa e inclusiva.

Neste âmbito, o Município disponibiliza aos cidadãos meios e oportunidades para que estes possam usufruir de atividades desportivas, ao ar livre e nos equipamentos desportivos municipais.

A assunção desta política é evidenciada em programas como "Mexa-se", "Desporto Sénior no Meio Rural", completamente gratuitos e abertos a todos aqueles que queiram participar.

Para além da promoção da prática desportiva de carácter informal, as iniciativas de 2018 pretenderam desenvolver e dar apoio às importantes atividades de competição formal, assumindo para isso as indispensáveis parcerias com as associações e coletividades desportivas, das várias modalidades, do Concelho.

Gráfico 15: Ocupação dos equipamentos desportivos, 2018

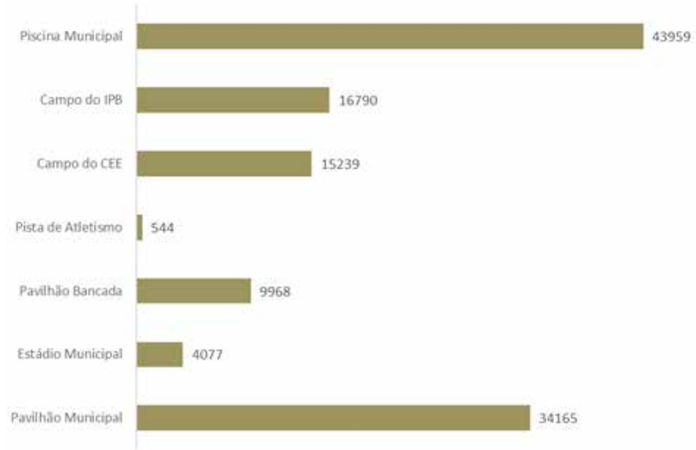

No decurso do ano foram realizadas diversas atividades:

✓ Desporto Sénior no Meio Rural: O Município de Bragança, convicto dos efeitos positivos da atividade física na população, em geral, e na sénior, em particular, promove um programa de Desporto Sénior dirigido aos cidadãos do meio rural, envolvendo cerca de 250 seniores, das Uniões das Freguesias de S. Julião de Palácios e Deilão, de Parada e Faílde, de Rio Frio e Milhão, e das Freguesias de Grijó de Parada, Gimonde, Salsas e Quintela de Lampaças.
Este programa tem como finalidade melhorar a qualidade de vida através da prática de atividade física regular, desenvolvendo as capacidades psicomotoras, sociais e cognitivas, promovendo a saúde e o bem-estar e combatendo o isolamento, tão habitual em pessoas destas faixas etárias.
Semanalmente os técnicos de desporto da autarquia vão ao encontro dos seniores, inscritos neste programa, incentivando-os a estimular o corpo com exercícios simples, contudo importantes para encarar a rotina do dia-a-dia de forma mais ativa.

✓ Passeios Pedestres/Passeios BTT: Ao longo do ano realizaram-se 21 passeios pedestres e um passeio de BTT, com a participação de 1184 pessoas, por trilhos e caminhos, em permanente contato com a natureza.

✓ Bragança Ativa: Este programa, destinado à população sénior, visa sensibilizar para a prática de atividade física, alimentação e rotinas saudáveis. No ano de 2018 estiveram envolvidas no projeto cerca de 500 pessoas.

✓ Encontro de Jogos Tradicionais: No dia 1 de maio, Dia do trabalhador, decorreu o Encontro de Jogos Tradicionais no Concelho de Bragança, na aldeia de Alimonde, que contou com a participação de 480 pessoas.

✓ Mexa-se Em Bragança: É um programa de atividade física regular, com a participação de 70 inscritos, que decorre no pavilhão e na piscina municipal, tendo sido direcionado para indivíduos entre os 35 anos e os 65 anos de idade como prevenção secundária da diabetes Mellitus Tipo 2. Mexa-se em Bragança promove o aumento da prática regular de atividade física, numa perspetiva da melhoria da saúde e da qualidade de vida da população da cidade de Bragança.

✓ IV Torneio Interfreguesias: Promovido pelo Município de Bragança, de 15 de julho a 10 de agosto, com a participação de 27 equipas e mais de 400 atletas, de diferentes idades. Esta iniciativa, para além de promover o desporto e o convívio, contribuiu para a dinamização das aldeias onde decorreram os jogos.

✓ Concedido apoio financeiro, no valor de 253.031,46 euros, às coletividades desportivas para o desenvolvimento dos respetivos planos de atividades. Para além da vertente financeira, foi prestado apoio logísticio, designadamente o transporte dos atletas.

✓ III Corrida das Cantarinhas: No dia seis de maio decorreu a Corrida das Cantarinhas 2018, onde estiveram presentes 700 pessoas vindas de todo o País e de Espanha. Na prova dos 10 mil metros, participaram 250 pessoas, entre os quais alguns dos melhores atletas do País, que representaram 28 equipas ibéricas, como o Sport Lisboa e Benfica, o Sporting Club de Portugal, Boavista Futebol Clube e Associação Desportiva de Várzea, entre outras, bem como cidadãos comuns. Realizaram-se, ainda, a prova de juvenis, a corrida escolar e a caminhada popular.

✓ Bragança Granfondo: No dia 15 de julho decorreu a 2.º edição do Bragança Granfondo, um dos projetos vencedores do Orçamento Participativo, promovido pelo Município, que contou com a participação de cerca de 1600 ciclistas (portugueses, 233 espanhóis e vários atletas de outras nacionalidades, como Albânia, Bélgica, Brasil, Canadá, França, Itália, Suíça e Venezuela).
O pelotão partiu, à semelhança da edição anterior, da Cidade de Bragança com destino ao Parque Natural de Montesinho, onde passou por diversas aldeias do concelho, entre as quais Rio de Onor, uma das 7 Maravilhas de Portugal, e atravessou a fronteira rumo à vila espanhola de Puebla de Sanábria, confirmando o formato transfronteiriço desta prova.
Divida em três modalidades diferentes (Granfondo, 157 quilómetros, Mediofondo, 104 quilómetros, e Minifondo, 66 quilómetros), o Bragança Granfondo contou, também, com uma prova a pensar nos mais pequenos, o Granfondo Kids. Esta iniciativa teve como principais objetivos educar e incluir os mais pequenos na prática desportiva, promovendo um estilo de vida saudável, tendo reunido 80 pequenos atletas, divididos em escalões etários.
A par das provas de ciclismo, decorreu uma Caminhada Solidária, de aproximadamente oito quilómetros, cujos lucros reverteram, na totalidade, a favor da Casa do Trabalho Dr. Oliveira Salazar. Esta iniciativa contou com a participação de cerca de 100 pessoas.

✓ Zoelae Trail: A 2.ª edição do Zoelae Trail juntou mais de 400 atletas para correr à reconquista da tribo, o mote que aliou o desporto e a história, numa prova que ligou o Mosteiro de S. Salvador, na aldeia de Castro de Avelãs (o local de onde se acredita ser originária a Tribo Zoelae), ao Castelo de Bragança.
Esta prova foi promovida pelo Município de Bragança, que renovou a sua aposta numa oferta desportiva abrangente e inclusiva, sendo que a prova foi dividida em três categorias: trail longo (25km), trail curto (17km) e caminhadas (longa e curta).
Os vários percursos decorreram na Serra de Nogueira, local onde existe a maior mancha espontânea de carvalho negral da Europa, dando a conhecer aos participantes o património natural daquela zona do território, passando pelo sítio da Torre Velha, local frequentemente mencionado como tendo sido a capital dos Zoelae.
Refira-se que este ano a prova contou com uma novidade, tratou-se do Ritual Iniciático, uma encenação, que teve lugar no sábado à noite que antecedeu a prova, tendo juntado atletas e publico em geral.

✓ Prova Nacional de Trial 4x4: A 5.ª etapa do Campeonato de Portugal de Trial 4x4 foi a mais participada da temporada 2018. Realizada na cidade de Bragança, contribuiu para a dinamização da economia local e promoção da Marca Bragança.

Juventude

O Município de Bragança reconhece que os jovens são um pilar estratégico no desenvolvimento sustentável do Concelho.
Neste âmbito, o Executivo Municipal definiu como prioridade estimular a participação e intervenção dos jovens na definição das políticas municipais de juventude, através do diálogo e partilha de ideias e experiências.
No decurso do ano de 2018 foram desenvolvidas as seguintes iniciativas:

✓ Festa "Carnaval Jovem", numa organização do Município em parceria com as associações de estudantes dos agrupamentos de escolas do concelho.

✓ Bragança Jovem, festa juventude: nos dias 28 e 29 de agosto, mais de duas mil pessoas passaram pelo Water Slide Festival, onde puderam divertir-se no maior escorrega da Europa e participar nas várias atividades a decorrerem no local.

✓ Férias Desportivas e Culturais: decorreram de 2 julho a 10 agosto, com a participação de 775 crianças e jovens do concelho, com idades entre os 6 e os 15 anos, que puderam usufruir de um programa cultural e desportivo variado. Este projeto visa promover a atividade desportiva junto dos jovens para um crescimento saudável, fundamentando-se em conceitos educacionais que auxiliam o desenvolvimento da organização pessoal, da responsabilidade, da integração social, da independência, da cooperação, da ética, do respeito e do espírito desportivo.

✓ O Festival Quintanilha Rock: A música alternativa ibérica regressou, de 5 a 7 de julho, à aldeia de Quintanilha e ao parque do Colado, para mais uma edição do Quintanilha Rock.
Organizado pela AAC - ArtiColado Associação Cultural, contou com o Município de Bragança como único parceiro institucional que pretendeu, assim, contribuir para a promoção do território, da cultura e gastronomia locais, bem como o convívio intergeracional entre portugueses e espanhóis, nomeadamente dos mais jovens.

✓ A 2ª edição do Festival D'ONOR levou cerca de 6.000 pessoas à aldeia de Rio de Onor, um evento que aliou a música tradicional com ritmos contemporâneos, num conceito único no país. Além da vertente recreativa, esta iniciativa contou com diversas atividades de cariz cultural, desportivo e recreativo. A organização esteve a cargo da Montes de Festa, uma associação juvenil sem fins lucrativos que tem como objetivo principal o rejuvenescimento do meio rural, e contou com o apoio do Município de Bragança.

✓ Foi, ainda, atribuído apoio logístico às associações juvenis, no desenvolvimento dos respetivos planos de atividades, assim como à Associação Académica do IPB na realização da Receção ao Caloiro, Semana do Caloiro e Semana Académica e outros eventos promovidos pelas várias Associações de Estudantes das Escolas do IPB.

Desenvolvimento Económico e Competividade

- **INOVAÇÃO**
- **EMPREENDEDORISMO**
- **RIQUEZA**
- **COMPETITIVIDADE**
- **EMPREGO**
- **DESENVOLVIMENTO**
- **ECONOMIA**
- **MOBILIDADE**

Bragança é, hoje, um concelho dinâmico, atrativo e moderno, com instituições bem organizadas e empresas competitivas, bem infraestruturadas, instituições de ensino superior de qualidade, que a par da melhoria das acessibilidades, de equipamentos coletivos de qualidade e a existência de uma boa percentagem de mão-de-obra jovem qualificada, será capaz de responder às exigências de uma economia cada vez mais global e competitiva.

Pelo segundo ano consecutivo, em 2017 (últimos dados publicados pelo INE), o valor das exportações de bens por empresas do Concelho de Bragança registaram, comparativamente com o ano anterior, um crescimento acentuado de 12,25%, ou seja, de 73,48 milhões de euros, superior à evolução das exportações portuguesas de bens (que nesse ano cresceram 10,01%) e da região norte (com crescimento de 8,12%).

Assim, em 2017, o valor das exportações no Concelho de Bragança foi de 673,44 milhões de euros, enquanto que em 2016 foi de 599,96 milhões de euros, em 2015 de 564, 45 milhões de euros, em 2014 de 350,88 milhões de euros e em 2013 de 271,87 milhões de euros. Assim, no quadriénio 2014-2017 a taxa de crescimento foi de 91,93%. Também a Balança Comercial de bens teve uma evolução positiva, com um superavit de 73,49 milhões de euros, no ano 2017.

Bragança, no ano de 2013, representava 1,16% das exportações da Região Norte. Em 2017 representou 3,05%, sendo o 15.º concelho mais exportador da região norte (subida de uma posição relativamente ao ano de 2016), o que evidencia que consolidou a sua atratividade e liderança regional ao nível das atividades económicas exportadoras.

De referir que, em termos regionais, Bragança exportou 95,33% da NUT Terras de Trás-os-Montes, 84,14% das NUTS Terras de Trás-os-Montes e Douro (28 Municípios) e 7,16 vezes mais que a NUT Douro (19 Municípios).

Gráfico 16: Evolução do volume de exportações e importações (milhões de euros)

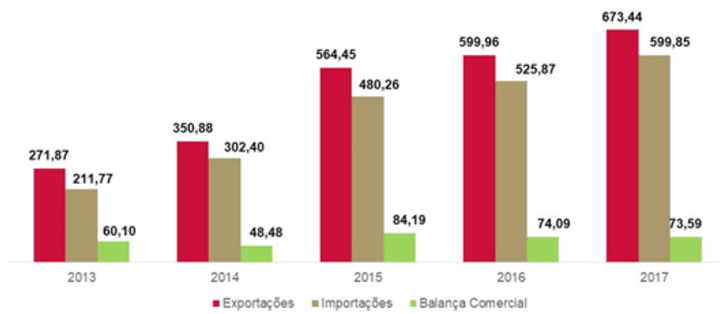

Agricultura, pecuária, caça e pesca

Bragança tem continuado a apostar na valorização e promoção dos recursos endógenos, realizando e apoiando um conjunto alargado de atividades e eventos que permitem potenciar o setor primário, a saber:

✓ Apoio à realização de feiras e eventos de promoção e divulgação dos produtos da terra e raças autóctones, nomeadamente em Alfaião, Coelhoso, Macedo do Mato, Rabal, S. Pedro de Sarracenos, Samil e Izeda.

✓ 51 cães foram avaliados na 13.ª Exposição Monográfica de Cão do Gado Transmontano, que teve lugar no dia 28 de abril, nos Terrados do Mercado Municipal de Bragança.

✓ Mais de 250 animais, de 44 criadores, participaram nos Concursos Nacionais de Ovinos e Caprinos, que decorreram, nos Terrados do Mercado Municipal de Bragança, no dia 9 de maio.

✓ No dia 21 de agosto, no âmbito das Festas de Bragança, realizou-se o Concurso Concelhio de Bovinos de Raça Mirandesa e a final do Campeonato de Chegas de Touros de Bragança, no Recinto de Promoção e Valorização das Raças Autóctones, assistida por cerca de 5 mil pessoas, contribuindo para a dinamização e promoção da atividade pecuária e valorização dos recursos endógenos.

✓ A 17.ª Feira Internacional do Norte – Norcaça, Norpesca e Norcastanha 2018, foi uma das melhores edições realizadas do certame.

✓ O Matadouro Municipal de Bragança tem registado um incremento no número de abates e procura por parte de produtores e comerciantes, reflexo da qualidade do serviço prestado, eficiência da infraestrutura e condições de entrega das carcaças.

Promoção Económica

Bragança é cada vez mais um território de oportunidades e de empreendedorismo, sendo referenciado a nível nacional e internacional como um espaço de dinâmica tecnológica e intelectual, capaz de competir na atração de investimento e criação de riqueza.

Principais ações/atividades/eventos promovidos durante o ano de 2018:

✓ No dia 7 de julho foi inaugurada, por Sua Excelência o Presidente da República, a Área de Acolhimento Empresarial das Cantarias, um empreendimento do Município de Bragança que permitirá a absorção de investimento privado no concelho, com vista ao desenvolvimento económico e social da região.
A Área de Acolhimento Empresarial das Cantarias é um espaço de excelência para a instalação de empresas, que visa contribuir para a atração de empresas orientadas para a inovação, que desenvolvam atividades industriais em setores estratégicos para Bragança e para a região e que contribuam para melhorar qualitativamente o tecido empresarial. A localização adjacente da Área de Acolhimento Empresarial das Cantarias à Zona Industrial das Cantarias, bem como a sua proximidade aos nós da A4 e IP4, com ligações rodoviárias de excelência em Portugal e Espanha, torna este espaço numa referência para a dinamização de lógicas colaborativas e permite tirar partido das previsíveis economias de aglomeração e dos efeitos de rede, com ganhos claros para a competitividade das empresas e da região.
Com um investimento global de 3,43 milhões de euros, o projeto de 30,30 hectares, que inclui 46 lotes de terreno, tem a particularidade de ser criterioso na seleção das empresas que irá albergar, tendo em conta que as propostas para aquisição de lotes serão alvo de uma avaliação aprofundada sobre o impacto das empresas na região, quer em termos económicos, quer em termos sociais. Nota ainda para, aquando das obras de construção da Área de Acolhimento Empresarial das Cantarias, o Município de Bragança fez por preservar o "Tojal dos Pereiros", um geossítio constituído por dois afloramentos rochosos com elevada importância do ponto de vista histórico, já que se estima que estas rochas tenham uma idade de 1079 milhões de anos (método SM-ND), o que as torna no testemunho de formação mais antigo do país.

✓ A edição de 2018 do Festival do Butelo e das Casulas, realizado de 2 a 4 de fevereiro, potenciou de forma evidente a promoção económica e turística de Bragança, O espaço de produtores locais (instalado na Praça Camões) voltou a ser o ponto nevrálgico do evento, tendo recebido a visita diária de centenas de pessoas da região e, sobretudo, de Espanha para adquirem butelos, casulas, fumeiro e produtos regionais aos 20 produtores de fumeiro presentes e 14 expositores de produtos da terra e artesanato. Destaque, ainda, para o I Encontro Nacional de Confrarias, com a presença de 250 confrades de todo o País e que participaram na conferência de "Elogio à Cozinha Transmontana". O fim-de-semana Gastronómico do Butelo e das Casulas, que decorreu em paralelo, contou com a adesão de 27 restaurantes de Bragança.

✓ O Espaço Empresa foi criado a 16 de abril no Brigantia Ecopark. Este projeto, promovido pelo IAPMEI, em parceria com a Agência para a Modernização Administrativa e Agência para o Investimento e Comércio Externo de Portugal, e em colaboração com o Município de Bragança, permite o atendimento a empresas, com serviços disponibilizados pela Administração Central e Local, de forma presencial, numa lógica de proximidade e de atendimento personalizado.

✓ A Festa Verão Bragança levou milhares de pessoas ao Centro Histórico para viverem a cidade numa noite diferente, a 4 de agosto. Além de bares nas ruas e de lojas abertas até às 3h00, foram instalados quatro palcos com diversas propostas musicais em diferentes ruas do Centro Histórico, por onde passaram 12 DJ's, dos quais dez provenientes da cidade de Bragança. Este é mais um evento que criou raízes no calendário da região e que atrai cada vez mais pessoas.

✓ De 3 a 7 de maio decorreu a XXXII Feira do Artesanato, instalada na Praça Camões, com a participação de artesãos locais e de outras regiões do país, que preencheram os 85 stands disponíveis. A Feira das Cantarinhas, que em 2018 passou a realizar-se sempre no 1.º fim de semana de maio, realizou-se de 1 a 3 de maio em pleno centro histórico, marcada por uma assinalável afluência de visitantes e turistas, oriundos de várias regiões do país e de províncias espanholas, que se traduziu, também, em benefícios claros para a economia local, potenciando-a e valorizando-a.

✓ Em 2018, a Banca na Praça realizou-se em todos os sábados dos meses de maio a setembro, tendo sido utilizadas 14 bancas. O centro histórico ganhou dinamismo e os munícipes e turistas puderam adquirir os mais variados produtos como artesanato, pão e bolos, produtos hortícolas, antiguidades e mel.

✓ Um ano depois de Rio de Onor ter conquistado o título de 7.ª Aldeia Maravilha de Portugal (na categoria Aldeias em Áreas Protegidas), Bragança foi finalista no concurso 7 Maravilhas de Portugal à Mesa. A candidatura da Mesa de Bragança destacou iguarias como o folar, o butelo e as casulas, a castanha, o azeite, as experiências Micológicas e o património histórico, natural e cultural da região.

✓ De 1 de dezembro de 2018 a 6 de janeiro de 2019, mais de 100 mil pessoas, oriundas de vários locais de Portugal e de Espanha, visitaram Bragança, Terra Natal e de Sonhos, contribuindo para a dinamização da economia local, promoção da marca Bragança e do turismo. Sendo a principal atração, a Pista de Gelo recebeu 24.230 patinadores, numa média diária de 661 pessoas. A complementar as aventuras vividas na Pista de Gelo, a Praça Camões acolheu, também, o Mercadinho de Natal, a Casa do Pai Natal, a Mini-roda, o Comboio Infantil, o Coreto de Natal, o Carrossel e o Baloiço. Mas a magia de Terra Natal e de Sonhos fez-se um pouco por toda a Cidade de Bragança, com mini concertos pelas três bandas de música do Concelho de Bragança, Banca de Natal, Presépio ao Vivo, Iluminação de Natal, Arte no Natal – oficinas para crianças e iniciativas solidárias, como o II Trail Urbano Noturno Solidário e Natal a Pedalar. Destaque, ainda, para a Exposição de Lego, no Mercado Municipal de Bragança, com peças das coleções privadas de Miguel Pimentel Miranda e Fernando Pimparel.

Turismo

O ano de 2018 continuou a ser extremamente positivo para o turismo, para a economia local e para a promoção territorial de Bragança.

O mercado espanhol continua a ser o principal mercado emissor de turistas na nossa região, com um crescimento de 4,10%, e o mercado asiático surge como novidade e com um aumento de 2,86%.

De referir que, o Município de Bragança continuou a investir na promoção territorial de Bragança, através de diferentes ações, realizadas em Portugal e Espanha e, ainda, na realização e acolhimento de eventos marcantes, com o objetivo de atrair mais turistas e criar riqueza, com o objetivo de promover e afirmar o território, valorizar a identidade local e divulgar as potencialidades dos recursos endógenos de Bragança.

Com base nos números de entradas nos Postos de Turismo Municipais, o ano de 2018 registou um crescimento contínuo de turistas nos períodos de época baixa, com os meses de outubro e novembro mais exemplificativos (+36% e +20% respetivamente). Os principais mercados continuam a ser o espanhol (representando 42%), o português (29%) e o francês (16%).

Destacam-se, ainda, as nacionalidades emergentes como Brasil (+41% que 2017), E.U.A (+93%) e Itália (+55%) que cada vez mais procuram o nordeste transmontano para as suas férias.

✓ Durante o ano 2018 foram realizadas 24 visitas guiadas à cidade de Bragança, envolvendo um total de 708 participantes.

✓ A candidatura conjunta, apresentada pelos Municípios de Bragança, Vinhais e Chaves à Linha de Apoio à Valorização Turística do Interior, relacionada com a Valorização do Caminho Português da Via da Prata, foi aprovada pelo Turismo de Portugal.
O Município de Bragança será o promotor da candidatura, contando com o apoio da Diocese de Bragança-Miranda e da Diocese de Vila Real, da Diputación de Zamora, da Turismo do Porto e Norte de Portugal e da Associação Cultural Transmontana dos Amigos do Caminho de Santiago.
A Valorização do Caminho Português da Via da Prata contempla a instalação de albergues de peregrinos em Bragança, Vinhais e Segirei, trabalhos de limpeza e a sinalização do troço do caminho desde Quintanilha (Bragança) até Segirei (Chaves), bem como a promoção e divulgação do Caminho Português da Via da Prata. Este é mais um projeto implementado pelo Município de Bragança com vista à dinamização económica e turística do território de Bragança, atraindo turistas e peregrinos de todo o mundo.

✓ A edição de 2019 dos "Graphis Awards", atribuídos em Nova Iorque, distinguiu o livro "Carta Gastronómica de Bragança", editado pelo Município de Bragança, em abril de 2017, com o galardão de prata, na categoria relativa a design de comunicação. Os "Graphis Awards" são atribuídos anualmente, desde 1952, aos melhores projetos de design, fotografia, ilustração e publicidade de todo o mundo. O galardão "Design Annual" integra a competição da Graphis que premeia anualmente trabalhos reveladores de especial talento na categoria de design de comunicação. O projeto editorial "Carta Gastronómica de Bragança" trata-se de um resumo histórico sobre os costumes gastronómicos de Bragança desde o período medieval até aos nossos dias. A publicação reúne 128 fotografias de objetos e artefactos assim como 199 receitas recolhidas em 77 entrevistas.

✓ Em articulação com a Associação de Municípios da Terra Fria e no âmbito das Escapadinhas da Rota da Terra Fria (Primavera, Verão, Outono e Inverno), foi preparada e remetida informação sobre os eventos com maior relevância turística, tendo em vista a realização de uma campanha nacional de marketing turístico.

✓ Em colaboração com a entidade regional Turismo Porto e Norte de Portugal, foi recolhida e preparada diversa informação de cariz turístico, com o objetivo de se produzirem várias brochuras temáticas de divulgação e promoção.

✓ Com o objetivo de dar a conhecer a "dinâmica" de Bragança, para, desta forma, atrair o maior número possível de cidadãos, sobretudo oriundos de Espanha, o Município de Bragança promoveu várias conferências de imprensa na Fundação Rei Afonso Henriques (Zamora), onde se promoveu o Festival do Butelo e das Casulas, a Feira das Cantarinhas e Feira do Artesanato, a Festa da História, as Festas de Bragança, a Feira Internacional do Norte, bem como Bragança, Terra Natal e de Sonhos.

✓ O Município de Bragança acompanhou e colaborou na realização de várias Press e Fam Trips de jornalistas e fotógrafos nacionais e estrangeiros, contribuindo para a promoção e divulgação turística do território. De destacar, a realização de 3 a 5 de abril, de uma Press Trip, que reuniu em Bragança cerca de 40 jornalistas e escritores espanhóis especializados em turismo, provenientes de diferentes regiões de Espanha (Madrid, Asturias, Catalunha, Navarra, País Basco e Castilla y León), com o facto comum de todos serem pertencentes à Federação Espanhola de Jornalistas e Escritores de Turismo. Destaque ainda para a visita a 6 de maio, de jornalistas da China, da Lonely Planet Magazine China e da Outdoor Exploration Magazine, que percorreram Bragança e puderam conhecer a gastronomia, a natureza e o nosso património.

✓ Rio de Onor, uma das 7 Maravilhas de Portugal – Aldeias, recebeu, nos dias 8 e 9 de setembro, a iniciativa "Há Festa na Aldeia", um certame com bailes, oficinas de dança tradicional, exposições, música, concertos, mercado de rua, jogos tradicionais, entre outras atividades, levou centenas de pessoas a visitar e a conhecer o património, não só histórico, mas também cultural e natural da própria região.
O programa de "Há Festa Na Aldeia" em Rio de Onor contou com a música de GiraDiscos, projeto a solo de Paulo Meirinhos, dos Galandum Galundaina, a banda Roncos do Diabo, o Grupo de Gaiteiros de Rio de Onor, o Rancho Folclórico de Cidaco, o Grupo Folclórico Padeirinhas de UL, DJ Gaiteirinho, Bira Trio, Tresmoças, Lavoisier, Anda Camino e Daniel Pereira Cristo. De realçar ainda as exposições de espantalhos realizados em oficinas na aldeia, oficinas de saberes, teatro, projeção de filmes, desportos radicais, bailes e muitas outras atividades. Este projeto de desenvolvimento rural, contou com o apoio do Município de Bragança e as parcerias da ATA - Associação de Turismo da Aldeia e da CORANE - Associação de Desenvolvimento dos Concelhos da Raia Nordestina.

✓ "Rio de Onor: uma das 7 Aldeias Maravilha de Portugal", reportagem escrita por Diana Guerra, do blog "Contramapa", foi a vencedora da 1.ª Edição do Prémio "Latitudes - Viagens & Vantagens", um concurso que visa eleger e premiar os melhores trabalhos de literatura digital (blogs) com temas de Turismo e Viagens, publicados sobre Portugal. Prémio foi atribuído em Óbidos, no dia 7 de outubro, no decorrer do Festival FOLIO.
O Prémio "Latitudes - Viagens & Vantagens" destina-se a premiar os melhores trabalhos publicados por autores de literatura digital, cujo tema seja o turismo na vertente das viagens, promovendo o conhecimento cultural e social do destino "Portugal" e inspirando os leitores a partir à descoberta do país.
Entre as cinco reportagens finalistas constava, além do trabalho vencedor (publicado em outubro de 2017), a reportagem "Bragança ou a vida nos bosques", do blog "Uma Foto, Uma História...", autoria do jornalista Gabriel Mendes, que também se debruçou sobre as particularidades únicas do concelho de Bragança.

✓ Bragança foi premiada com uma das maiores distinções do mundo da gastronomia: uma estrela Michelin. A distinção foi atribuída ao Restaurante "G", dos irmãos brigantinos Óscar e António Gonçalves, no dia 21 de novembro. Destaque, também, para a "Tasca do Zé Tuga", do Chef Luís Portugal, com o prémio Bib Gourmand.

✓ Foi inaugurado, no dia 25 de novembro, a Casa do Touro, um Centro de Interpretação da aldeia de Rio de Onor, que apresenta ao visitante a possibilidade de descodificar os aspetos mais significativos da vida e história da aldeia, com especial ênfase para as particularidades que a destacam (o comunitarismo, a regência do Conselho, o touro do povo e as festas dos rapazes). Destaque, ainda, para o Centro Documental de Rio de Onor, que colige e disponibiliza informação sobre a aldeia, muita da qual inédita. Integra o espólio fotográfico cedido pelo Arquiteto Sérgio Fernandez (fotografias a preto e branco e diapositivos a cores), atravessando um período de 30 anos (1962-1992), bem como o levantamento arquitetónico do povoado em 1962. Fazem parte igualmente deste acervo os documentários realizados por Michel Giacometti. Este investimento do Município de Bragança e da União de Freguesias de Aveleda e Rio de Onor, pretende melhorar a experiência turística em Rio de Onor, dinamizando e dando a conhecer a cultura única a todo o tipo de visitantes.

✓ Decorreu, de 6 a 8 de dezembro, a quinta edição de Smartravel 2018, que contou com a presença de cerca de 150 participantes e diversos oradores, nacionais e estrangeiros que, durante o evento, debateram sobre destinos inteligentes, não apenas nas questões relativas ao turismo, mas também ao empreendedorismo e captação de investimentos em territórios de média dimensão. Considerado como um dos mais importantes eventos do calendário internacional para debater o turismo, a sustentabilidade, a inovação e as smart cities das regiões de baixa densidade, o SMARTRAVEL deu destaque ao empreendedorismo e às novas centralidades europeias.

Iluminação pública

O gráfico infra apresenta a evolução do custo da energia em iluminação pública e da renda de concessão entre 2014 e 2018. Verifica-se uma diminuição de cerca de 17% no custo da energia com iluminação pública no ano de 2018 em relação ao ano de 2014. Esta evolução positiva poderá ser explicado pela instalação das luminárias Leds.

O rácio "Iluminação pública/renda" para o ano de 2018 é de 60%, o que reflete um saldo financeiro positivo evidenciando a gestão cuidada dos últimos anos no que respeita à iluminação pública.

Gráfico 17: Evolução do custo do consumo de energia em iluminação pública vs renda de concessão (2014/2018)

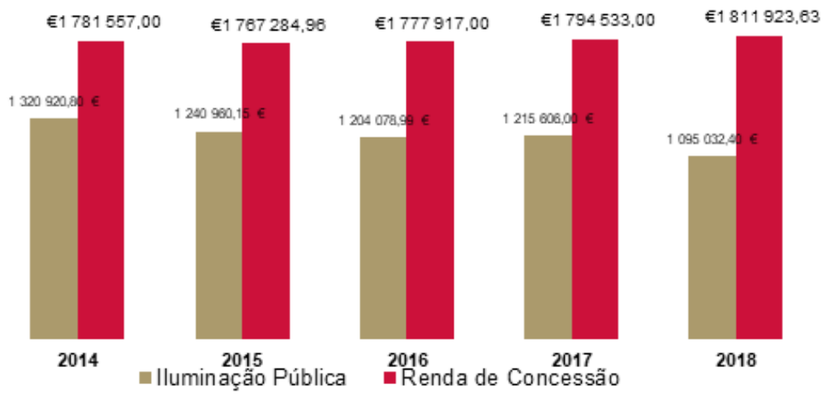

Gráfico 18: Evolução do número de novos pontos de luz instalados na zona rural do concelho (2014/2018)

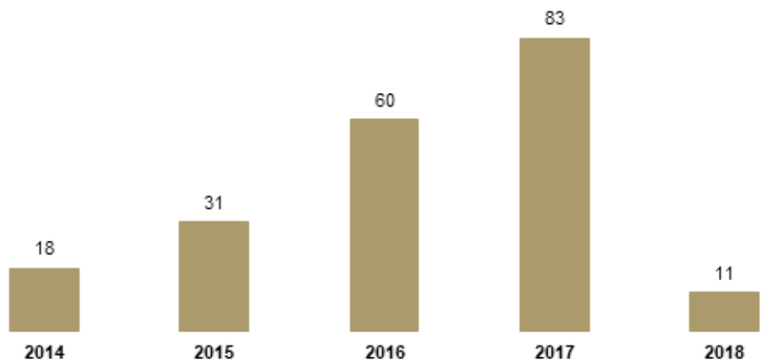

Energia

O gráfico seguinte descreve a evolução dos consumos de energia elétrica (baixa tensão) verificada no Concelho de Bragança entre 2010 e 2018 (Fonte: EDP).

Gráfico 19: Evolução dos consumos de energia elétrica (baixa tensão) no concelho de Bragança, em Kwh (2010/2018)

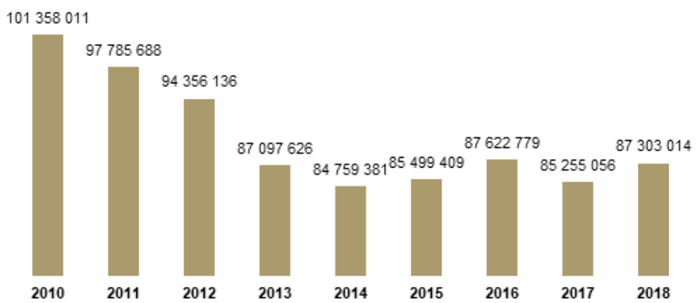

Cientes da importância da poupança de energia e da necessidade de uma política energética concertada para o município, foi executado o "Plano de Acão para a Eficiência Energética do Município de Bragança". Este documento define as possíveis ações a desenvolver pelo município nas áreas das energias renováveis e na eficiência energética, com indicação das prioridades. Iniciou-se em 2011, a aplicação de algumas dessas medidas. No ano de 2015, foi adquirido um software que permite uma gestão eficaz da faturação da energia elétrica e instalado um sistema de Gestão Técnica Centralizada no Teatro Municipal permitindo um controlo em tempo real do comportamento térmico daquela infraestrutura com a finalidade de obter poupanças nos gastos energéticos.

Ainda em 2015, foram instaladas na Cidade de Bragança 1.131 luminárias de tecnologia Led num investimento total de 410.250€, através de uma candidatura ao POVT.

Prevê-se para 2019, o início de substituição de 5.600 luminárias na área urbana no âmbito de uma candidatura ao Fundo de Eficiência Energética NORTE 2020, no valor de 1.200.000€ + IVA, obtendo uma cobertura de 100% de iluminação de LED na malha urbana de Bragança.

Gráfico 20: Evolução do custo com a eletricidade nas escolas do ensino básico do Concelho de Bragança (2014/2018)

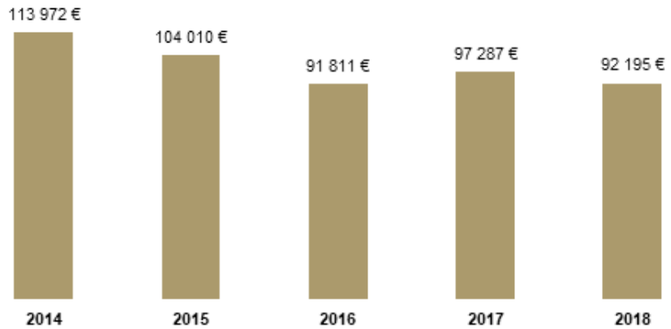

Gráfico 21: Evolução do custo com a eletricidade nas infraestruturas (edifícios/equipamentos) (2014/2018)

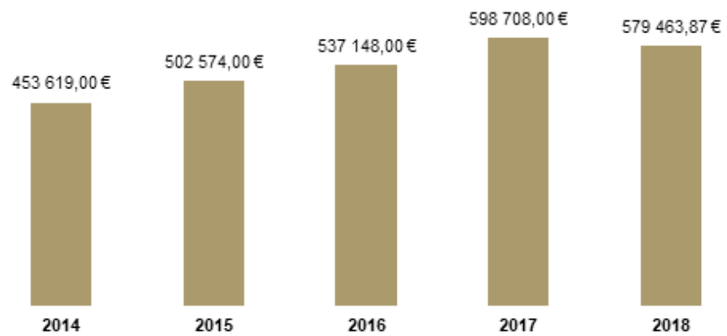

Gráfico 22 Evolução do custo com a eletricidade nas bombas de água (2014/2018)

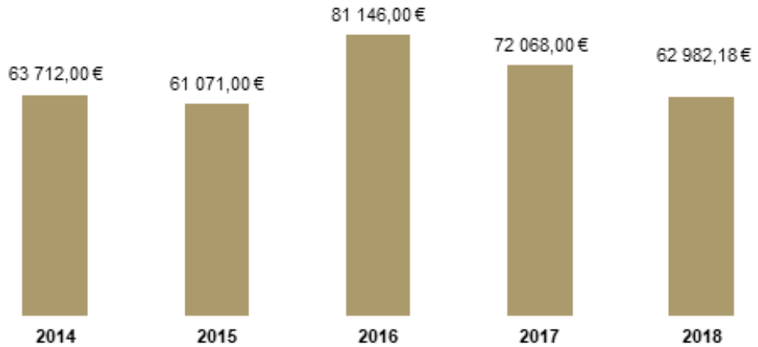

Gráfico 23 Distribuição da fatura de electricidade, por tipo de consumidor, 2018

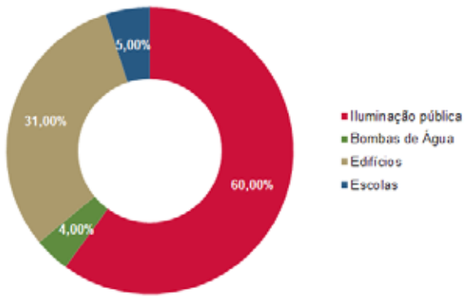

Gráfico 24: Evolução dos custos com gás natural (2014/2018)

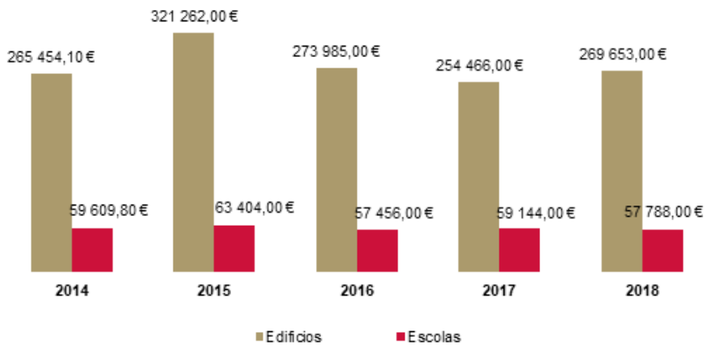

Gráfico 25: Distribuição da fatura de gás natural, por tipo de consumidor, 2018

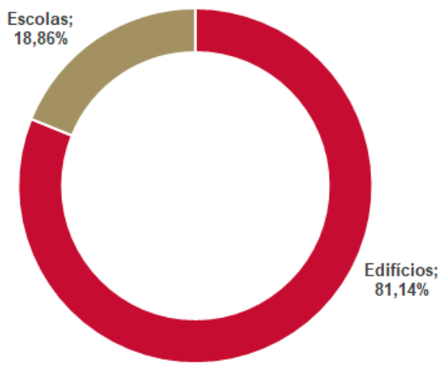

A produção de energia verificada no ano de 2018 nas centrais hidroeléctricas do Prado-Novo, Montesinho e Gimonde foi de 7.880.748 kWh o que corresponde a uma faturação de 718.910 euros (sem IVA), contribuindo para uma redução na emissão de CO2 em 1.915 Toneladas.

Gráfico 26: Evolução da Produção das Centrais Hidroelétricas (2012/2018)

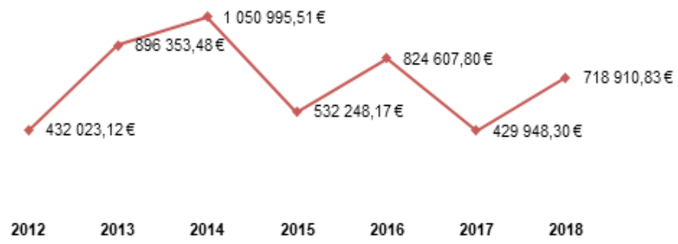

Mobilidade

✓ Contratualização do transporte escolar no concelho de Bragança para o ano 2018/2019.

✓ Renovação dos contratos de compensação financeira com a Rodonorte e Inter 2000, ao abrigo dos alvarás do IMT (despesa de 180.685,96 euros).

✓ Finalização dos projetos de execução da Av. João da Cruz, Praça Cavaleiro Ferreira, Av. Sá Carneiro e acessos perpendiculares, e lançamento do Concurso Público para a empreitada, adjudicados pelo montante de 3.003.088,00€ (+IVA).
A requalificação da Avenida João da Cruz/ Praça Cavaleiro Ferreira e a Avenida Sá Carneiro/Escadarias constituem-se como dois projetos/intervenções estruturantes. A Avenida João da Cruz/ Praça Cavaleiro Ferreira é um importante eixo estruturante da cidade, com uma forte relação funcional com o tecido urbano histórico, que representa um prolongamento lógico entre a Praça da Sé e o antigo terminal ferroviário.
Os principais objetivos da intervenção são: - Diminuir o efeito barreira da avenida, criando continuidades e estabelecendo novas e melhoradas articulações com a envolvente; - Favorecendo a circulação pedonal em condições de conforto e segurança;- Intervir ao nível das escadarias, de forma a reforçar a articulação entre a Avenida Sá Carneiro e o Centro Histórico, permitindo uma maior permeabilidade entre estas zonas da cidade, incorporando de meios mecânicos para a melhoria da mobilidade. Toda a operação foi aprovada no âmbito Plano Estratégico de Desenvolvimento Urbano, submetido ao NORTE 2020, concretamente ao Plano de Regeneração Urbana (PARU).

✓ Finalização do projeto que integra a rede de passeios da cidade e criação de ciclovias, sendo lançado, por lotes, através de concurso público internacional para a empreitada, com preço base de 3.463.734,80€.
Os objetivos desta empreitada são:- Articular a rede de ciclovias de Bragança, assegurando a ligação a vários pontos estratégicos, quer do centro histórico, quer dos equipamentos de serviços quer das ciclovias existentes; - A reparação/manutenção de passeios onde passa esta rede pedonal e clicável será também parte integrante destes projetos; - A melhoria das acessibilidades para cidadãos com mobilidade condicionada no espaço público da cidade e nos acessos a edifícios, através do rebaixamento de passeios e obras de retificação da calçada;- Implementação de abrigos inteligentes de autocarros nas principais vias rodoviárias de acesso ao núcleo urbano da cidade. A melhoria da rede de interfaces, a sua organização funcional e a sua inserção urbana no território [envolvendo distintas categorias, como por exemplo, pontos de chegada e correspondência (PCC) ou pequenas e médias interfaces (ECC)], tendo em especial atenção a qualidade do serviço prestado, as suas acessibilidades aos peões e bicicletas, a sua organização funcional e a sua inserção urbana no território. Esta operação aprovada no âmbito do Plano Estratégico de Desenvolvimento Urbano, submetido ao NORTE 2020, concretamente ao Plano de Ação para a Mobilidade Urbana Sustentável (PAMUS), estando aprovada desde o dia 17/05/2018.

✓ Abertura do concurso público para execução dos projetos “Ecopista do Tua – Reconversão de Pontes e Túneis (traçado no concelho de Bragança) tendo como objetivo a reconversão das pontes e túneis da antiga linha do Tua no concelho de Bragança para utilização como Ecopista. A Proposta integra-se num alargado conceito de ecopistas portuguesas que integram a Rede Europeia de Vias Verdes, com reabilitação de Pontes e Estações.
Em 2018, foram realizados trabalhos de limpeza da plataforma ferroviária, instalada iluminação nos túneis, ficando condicionada unicamente a mobilidade nas Pontes e os futuros “albergues”.
Esta operação é financiada em aproximadamente 45 % pela Programa Valorizar, do Turismo de Portugal.

✓ Abertura do Concurso Publico para execução da empreitada “Mobilidade Multimodal, acessos à ZI Cantarias e Núcleo Empresarial”, adjudicado pelo valor 4.597.122,42€ (+IVA). Este projeto, nos termos legais, aguarda visto do Tribunal de Contas e é expectável que tenha início físico no decurso do 2.º trimestre de 2019.
Este projeto visa reforço da Mobilidade Multimodal nos acessos à Zona Industrial das Cantarias e

Núcleo Empresarial, neste sentido é primordial a sua concretização, que engloba a construção da faixa de rodagem com duas vias em cada sentido (onde será incluída um percurso clicável e faixa BUS em cada sentido) e os passeios.
Na generalidade esta intervenção irá contribuir para a estruturação do território, a regeneração urbana e para a dinamização do espaço. Este projeto visa a promoção da qualidade urbana e contribua para a fixação de população e para a instalação de novas atividades económicas. A articulação urbana que se pretende irá permitir uma interação de fluxos de trabalhadores, visitantes, compradores e investidores. Esta operação é financiada pelo Norte 2020 com uma taxa de financiamento próxima de 52%.

✓ Através da Implementação do Projeto Moveletur o Município de Bragança adquiriu 20 bicicletas elétricas de montanha e três veículos elétricos todo o terreno. Este projeto visa o apoio ao Turismo sustentável e à mobilidade elétrica em espaços naturais e históricos e que tem como objetivos: - Crescimento sustentável através da cooperação transfronteiriça para a prevenção de riscos e melhoria da gestão dos recursos naturais; - Conservar e proteger o meio ambiente e promover a eficiência de recursos; - A conservação, proteção, promoção e desenvolvimento do patrimônio natural e cultural; - Proteger e melhorar o património cultural e natural, como suporte básico da região transfronteiriça. Para alcançar os objetivos do projeto, é necessária uma cooperação transfronteiriça e um trabalho conjunto, alcançando a conectividade real dos centros populacionais, uma promoção integrada e atrativa dos valores naturais e culturais e estabelecendo pontos de carga de veículos em locais estratégicos.
O projeto prevê a execução de uma app e a instalação de 7 carregadores elétricos nos Parques de Estacionamento subterrâneos (Sá Carneiro e Praça Camões), Brigantia EcoPark e Balcão Único de Atendimento do Município. O Investimento total é de aproximadamente 125.000,00 €, financiado pelo Programa POCTEP.

✓ No âmbito do Serviço de Transportes Urbanos, foi adjudicado o Concurso Público "sistema de gestão integrada do transporte no Município de Bragança", pelo valor de 466.899,00€ (+IVA).
Este projeto visa fomentar uma mobilidade mais inteligente e sustentável no transporte público de Bragança, através da implementação das seguintes valências: Serviço de transporte a pedido que sirva as zonas de menor densidade do Concelho que não são servidas pela rede de transportes; Sistema de bilhética inovador, visando simplificar a compra e validação dos títulos por parte dos utilizadores; Sistema de informação e gestão, com o objetivo de prestar informação atualizada aos utentes e a gerir a circulação da frota rodoviária.

✓ No âmbito do reforço da frota do serviço de Transportes Urbanos, procedeu-se à adjudicação de dois Autocarros Elétricos, pelo valor de 1.048.000,00€ (+IVA).
O Município de Bragança pretende assegurar a melhoria do serviço público de transportes que presta aos seus utentes. A ausência de renovação da frota traduz numa maior ocorrência de avarias e taxas de imobilização elevadas, em consumos energéticos superiores e, consequentemente, a um maior número de emissões de CO_2 para a atmosfera, para além das questões relacionadas com o conforto e segurança dos utentes.

✓ Lançamento e execução da revisão e reestruturação da rede de transportes públicos, com a alteração dos circuitos urbanos e rurais e incorporação do transporte a pedido.

✓ Foram adquiridas 5 viaturas ligeiras para renovação da frota municipal e uma viatura pesada de mercadorias para apoio logístico do Matadouro.

✓ Foram instalados os sistemas de Via Verde nos Parques subterrâneos, de modo a permitir um melhor serviço aos utilizadores.

✓ Procedeu-se ao reavivamento das sinalizações horizontais e à marcação de novas sinalizações horizontais (pinturas rodoviárias), tendo sido intervencionadas as principais artérias viárias da cidade

Serviço de Transportes Urbanos de Bragança (STUB)

No ano de 2018, o STUB efetuou 443.159 quilómetros (+4,5 % que em 2017) e transportou 145.490 passageiros (-2 % que 2017). A redução da procura é visível em praticamente todas as linhas, urbanas e rurais. Considerando que não houve redução da oferta do STUB, nem aumentos das tarifas, conclui-se que a quebra na procura resulta da redução da população estudantil, principalmente oriunda do meio rural.

O Município tem desenvolvido ações que visão a reorganização da oferta (proposta de rede reestruturada), bem como um conjunto de indicadores de produção que permitem monitorizar o funcionamento do serviço e avaliar comparativamente a rede atual, objetivando-se um STUB mais atrativos e com uma mais alargada base de utilizadores.

Para identificar os problemas procede-se a uma avaliação crítica da cobertura da rede em termos de lugares servidos e de resposta às necessidades de acesso aos principais polos geradores do concelho. Desta análise decorreram propostas de melhoria da informação ao público e de soluções inovadoras de transporte, complementares às existentes, designadamente ao nível da sofisticação dos serviços de transporte flexível

Gráfico 27: Evolução da procura do STUB (2014-2018)

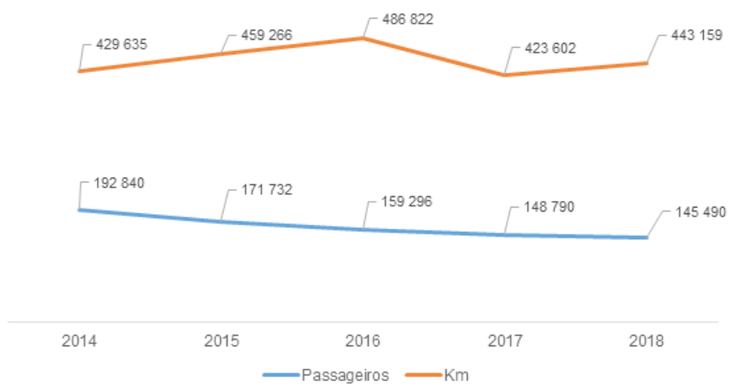

Serviço de Transportes de Turismo

No ano de 2018, o serviço de transporte de turismo efetuou 350 viagens (+ 28,21 % que em 2017), transportou 10.184 passageiros (+ 25,20% que em 2017), tendo percorrido 70.000 quilómetros. Sendo as escolas e as coletividades desportivas as principais entidades requisitantes dos autocarros de turismo do Município, o acréscimo no número de passageiros deve-se ao facto da incorporação de um novo autocarro de turismo de 55 lugares que permitiu a realização de transporte de crianças com menos de 16 anos. No período escolar, e não contabilizados nos dados supra referido, o serviço de transporte de turismo efetua o transporte diário de alunos do 1.º ciclo para os almoços e para as atividades extracurriculares, apoio contínuo para as IPSS no acesso às piscinas Municipais (Cáritas, Obra Kolping e Santos Mártires,…) e à Escola de Dança, entre outras.
Além destas iniciativas foram realizadas/apoiados os transportes para o Encontro de Gerações; Feira Internacional do Norte; Dia da Árvore; Dia da Criança.

Gráfico 28: N.º de viagens e quilómetros percorridos, pelos autocarros de turismo, 2016- 2018

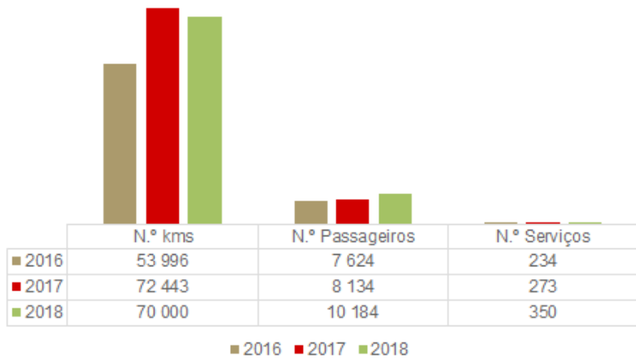

Estacionamento

No ano de 2018, verificou-se um aumento na utilização do estacionamento subterrâneo em cerca de 13,8 % em relação ao ano anterior. Esse aumento foi mais significativo no Parque da Av. Sá Carneiro, que registou um aumento de 16,6 %, do que no Parque da Praça Camões, com um crescimento de 9,4%.

Na origem deste desempenho positivo de ambos os parques estiveram principalmente os novos sistemas de acesso e de pagamento, como a Via Verde e o Multibanco, bem como a proximidade da localização dos diversos eventos de promoção e festivos que o Município organizou, de tal forma que a lotação máxima do Parque Camões foi por diversas vezes atingida.

Gráfico 29: Evolução da procura nos Parques Subterrâneos (n.º de veículos) - 2016 - 2018

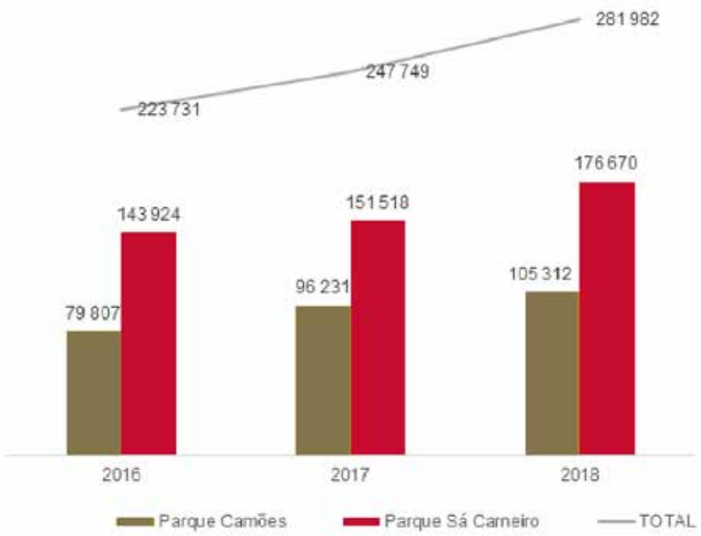

Na área da **Proteção Civil Municipal** procedeu-se ao espalhamento de 145 toneladas de sal em todas as vias urbanas e rurais com ocorrências de formação de geadas, de forma a garantir a segurança de pessoas e veículos, bem como à limpeza de neve em todas as vias municipais para garantir a boa circulação de pessoas e veículos.

Destaque para as seguintes tarefas:

- ✓ Sempre que necessário, foram acompanhadas todas as operações de socorro que ocorrem na área do concelho, nomeadamente fogos florestais e urbanos, derrocadas, cheias, entre outros.
- ✓ Acompanhamento da intervenção das máquinas de rastos do Município nos incêndios florestais.
- ✓ Coordenação das equipas municipais que atuam no âmbito da Proteção Civil.
- ✓ Acompanhamento da equipa de vistorias aos edifícios em risco.
- ✓ Coordenação de todas as ações no âmbito do Serviço Básico de Salvamento e Luta Contra Incêndios, prestado ao Aeródromo de Bragança.
- ✓ Elaboração dos Planos de Coordenação das Festas da Cidade, Zoelae Trail, Quintanilha Rock, Torneio da Função Pública, Alfaião Sunset, Festival D'ONOR e Trial 4x4.
- ✓ Apoio técnico e logístico na manutenção de árvores de grande porte que estejam a interferir com a segurança dos munícipes.
- ✓ O SMPC está presente em todos os simulacros realizados no concelho, articulando as forças de segurança e as entidades intervenientes no simulacro.
- ✓ Levantamento e sinalização, sempre que necessário, de habitações devolutas em perigo de derrocada e acompanhamento do processo de notificação aos proprietários.
- ✓ Sempre que necessário, são difundidos avisos no website e o Facebook do Município, de alertas da Proteção Civil.
- ✓ Participação na elaboração do Plano de Ação para a vigilância e controlo da Vespa Velutina em Portugal.

Serviço de Compras

Relativamente ao serviço de compras, no ano de 2018 foram desenvolvidos 6.305 procedimentos, num valor global de 16.824.532,06 euros, distribuído a seguinte forma:

Gráfico 30: Procedimentos do Serviço de Compras, 2018

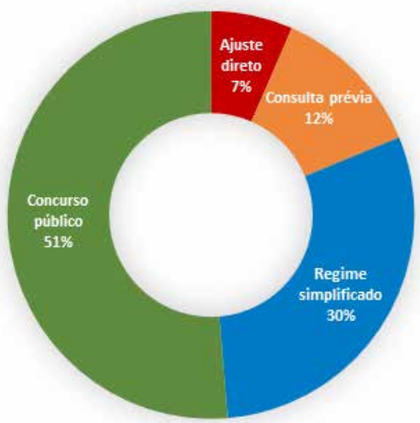

Destaque para os seguintes procedimentos:

- ✓ Elaboração do Projeto de Execução da Barragem de Rebordãos, adjudicado pelo montante de 90.897,00 euros.
- ✓ Aquisição de serviços de Consultadoria para "Desenvolvimento de Conteúdos Científicos para o Museu da Língua Portuguesa, adjudicado pelo valor de 90.405,00 euros.
- ✓ Elaboração do Projeto de Execução da Barragem de Calvelhe – Macedo do Mato, adjudicado pela quantia de 90.897,00 euros.
- ✓ Aquisição do Projeto de Execução do Parque Temático de Bragança, adjudicado pelo valor de 91.819,50 euros.

Aeródromo Municipal

O tráfego verificado no Aeródromo Municipal, no ano de 2018, foi de 2.351 movimentos de aeronaves e 4.336 embarques ou desembarques de passageiros, +17,63% que no ano anterior.

Gráfico 31: Evolução do nº de passageiros e movimentos de aeronaves (2016/2018)

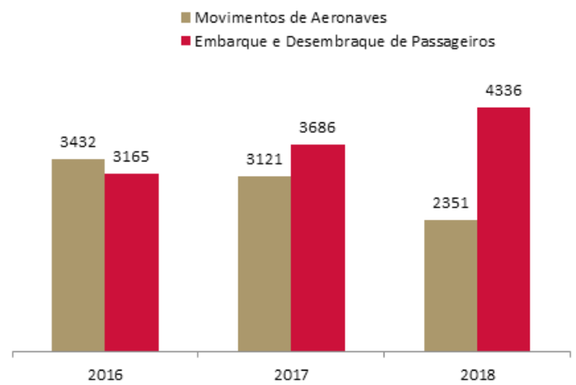

Gráfico 32: Evolução do nº de passageiros na carreira aérea Bragança-Portimão (2016/2018)

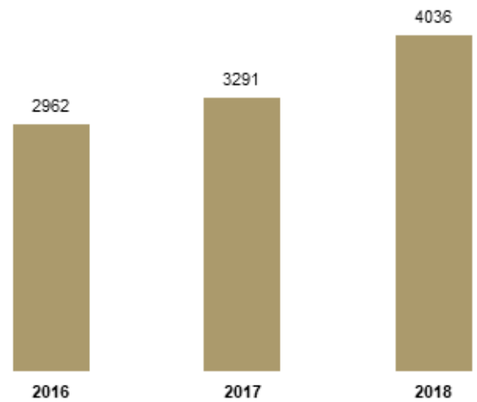

Reabilitação Urbana

- **ATRATIVIDADE**
- **CRIATIVIDADE**
- **COESÃO**
- **MELHOR CIDADE**

A aposta na valorização urbana de Bragança foi assumida pelo Executivo Municipal como uma prioridade e um vetor estratégico da Governação para os próximos anos.
Neste âmbito, foram criadas três Áreas de Reabilitação Urbana (ARU): Centro Histórico (64 ha); Cantarias (225 ha) e S. João de Deus (138,5 ha).

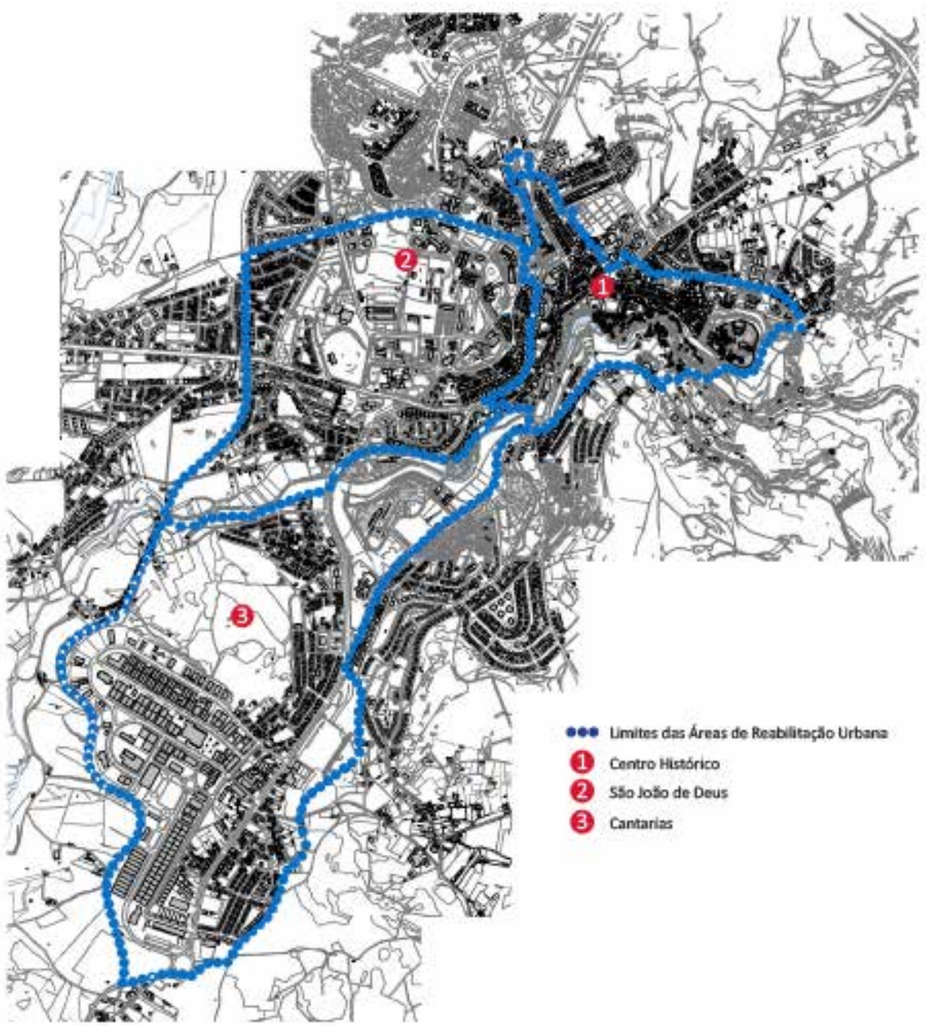

Para as três áreas supra, foi aprovado o Plano Estratégico de Desenvolvimento Urbano (PEDU) que, com base numa estratégia integrada, define um conjunto articulado e coerente de projetos, com um investimento global de 25 milhões de euros, co-financiados pelo FEDER em 16 milhões de euros. Este plano visa promover a qualidade do ambiente urbano e a dinamização sociocultural e económica da cidade.

Vantagens da delimitação da Área de Reabilitação Urbana:

✓ **IMI - Imposto Municipal sobre Imóveis**
Isenção por um período de 5 anos, prorrogável por mais 5 anos a contar da data de conclusão da ação de reabilitação;

✓ **IMT - Imposto Municipal sobre as Transmissões Onerosas de Imóveis**
Isenção na 1ª transmissão do imóvel reabilitado, quando destinado exclusivamente a habitação própria e permanente;

✓ **IVA - Imposto sobre o Valor Acrescentado**
Aplicação de taxa reduzida de 6% em empreitadas de reabilitação urbana, nas seguintes condições:
- Empreitadas de reabilitação urbana realizadas em imóveis ou em espaços públicos localizados em Área de Reabilitação Urbana, ou no âmbito de operações de requalificação e reabilitação de reconhecido interesse público nacional.
- Empreitadas de beneficiação, remodelação, renovação, restauro, reparação ou conservação de imóveis ou partes autónomas destes afetos à habitação, com exceção dos trabalhos de limpeza, de manutenção dos espaços verdes e das empreitadas sobre bens imóveis que abranjam a totalidade ou uma parte dos elementos constitutivos de piscinas, saunas, campos de ténis, golfe ou minigolfe ou instalações similares.

✓ **IRS - Imposto sobre o Rendimento Singular**
Deduções à coleta, dos encargos suportados pelo proprietário relacionados com a reabilitação de imóveis.

✓ **Rendimentos Prediais**
Tributação à taxa reduzida de 5% após a realização das obras de reabilitação.

✓ **Mais-Valias**
Tributação à taxa reduzida de 5% quando estas sejam inteiramente decorrentes da alienação de imóveis reabilitados em ARU.

✓ **Fundos de Investimento Imobiliário (IRS E IRC)**
Ficam isentos de IRC os rendimentos de qualquer natureza obtidos por fundos de investimento imobiliário que operem de acordo com a legislação nacional, desde que se constituam entre 1 de janeiro de 2008 e 31 de dezembro de 2013 e pelo menos 75% dos seus ativos sejam bens imóveis sujeitos a ações de reabilitação realizadas nas áreas de reabilitação urbana. Os rendimentos respeitantes a unidades de participação nos fundos de investimento referidos, pagos ou colocados à disposição dos respetivos titulares, quer seja por distribuição ou Benefícios Fiscais 2014 mediante operação de resgate, são sujeitos a retenção na fonte de IRS ou de IRC, à taxa de 10%, excetuando as situações referidas no EBF. O saldo positivo entre as mais-valias e as menos-valias resultantes da alienação de unidades de participação nos fundos de investimento referidos é tributado à taxa de 10% quando os titulares sejam sujeitos passivos de IRS, residentes em território português, que obtenham os rendimentos fora do âmbito de uma atividade comercial, industrial ou agrícola e não optem pelo respetivo englobamento.

No ano de 2018 foram abertos 25 concursos no valor de 9.071.030,98€, destacando-se os seguintes: Reabilitação do espaço público no Bairro da Coxa; Melhoria da mobilidade do núcleo urbano – mobilidade ciclável, pedonal e de transportes urbanos – zona II pedonal – envolvente ao cemitério; Arranjo do largo da ribeira do moinho de Serapicos – muro de suporte e gradeamentos; Arranjos nos arruamentos da cidade – obras de manutenção na zona Polis e outros; Reabilitação do espaço público no Bairro da Coxa; Parque Infantil e Jardim da Cerâmica; Passeios Diversos na Cidade – Bairro Artur Mirandela; Reabilitação do espaço público do Bairro dos Formarigos; Mobilidade Multimodal, acessos à Zona Industrial das Cantarias; Substituição de condutas de Alimonde, adutora de Sabariz e implementação de zonas de medição e controlo (ZMC) no localidade de Outeiro; Construção de Núcleo Museológico – Ligação entre MPR e MPE; Execução da rede de saneamento em Cova de Lua e Lanção; Substituição da rede de abastecimento de água em Santa Comba de Rossas.

Adjudicadas 16 empreitadas, no montante global de 6.160.198,17€, destacando-se as seguintes: Reabilitação de Edifício na Rua Combatentes da Grande Guerra para a Instalação da Direção de Finanças e Delegação Aduaneira de Bragança (670.000,00 €); Conservação da rede viária municipal – Pavimentação do C.M. n.º 1208 – Rebordãos – C.M. 1064 (253.250,00 €); Conservação da rede viária municipal – Pavimentação da E.M. 501 – França – Aveleda (333.764,20 €); Reabilitação do espaço público do Bairro Novo da Previdência (419.081,38€); Reabilitação do espaço público no Bairro da Coxa (171.831,13€); Melhoria da mobilidade do núcleo urbano – mobilidade ciclável, pedonal e de transportes urbanos – zona II pedonal – envolvente ao cemitério (709.095,29€); Parque Infantil e Jardim da Cerâmica (78.341,28€); Substituição de condutas de Alimonde, adutora de Sabariz e Implementação de zonas de medição e controlo (ZMC) na localidade de Outeiro (79.940,00€); Construção de Núcleo Museológico – Ligação entre MPR e MPE (144.778,09€); Passeios diversos na cidade – Bairro Artur Mirandela (326.283,50 €); Reabilitação do espaço público do Bairro dos Formarigos (176.119,77€); Mobilidade Multimodal, acessos à Zona Industrial das Cantarias (4.597.122,42 €).

No Serviço de Gestão Urbanística e Fiscalização foram apresentados 179 novos pedidos de licenciamento de obras particulares, 173 aditamentos a projetos, 33 comunicações prévias, 17 pedidos de informação prévia, e 33 pedidos de licenciamento de muros. Realça-se que do conjunto das operações sujeitas a licenciamento e a comunicações prévia, 70% destas ações reportaram-se ao espaço rural, sendo que 89% das ações inserem-se em espaço ordenado dentro de perímetros urbanos. Foram emitidos 168 alvarás de licença de construção (+1 que em 2017), 23 comprovativos de admissão de comunicação prévia (+3 que em 2017) e 158 alvarás de utilização (+7 que em 2017).

Do conjunto das ações no âmbito das competências desta unidade orgânica, foi dada resposta a 2893 pedidos. Foram emitidas 775 certidões (-481 que em 2017), das quais 57% foram certidões de toponímia e 9% foram certidões de isenção de licença de utilização.

No âmbito do sistema de gestão de qualidade, orientado para a satisfação do munícipe, com metas orientadas para o cumprimento dos prazos definidos pelo RJUE, verifica-se que 98% do conjunto das operações urbanísticas sujeitas a licenciamento foram analisadas dentro do prazo definido, sendo que para o prazo relacionado com a apreciação de comunicações prévias verificou-se uma taxa 90%, tendo sido cumprida a meta definida (90%). O tempo médio de análise foi de 11 dias para licenciamentos administrativos e 4 dias para comunicações prévias.

No âmbito da modernização administrativa, deu-se continuidade à desmaterialização dos processos urbanísticos, iniciada em 2016, que para além de eliminar a circulação de papel e contribuir para uma maior responsabilidade ambiental, permite também uma melhor gestão desses mesmos processos e um melhor controlo de prazo dos mesmos, através da implementação de circuitos informáticos (workflows), permite uma consulta rápida e fácil, ao invés da consulta dos tradicionais processos em papel, e contribui para uma gestão urbanística mais célere, mais eficiente e mais transparente.

No mesmo âmbito, em 2016 foi disponibilizado o “Portal Geográfico de Bragança”. Neste portal, qualquer munícipe pode aceder às plantas de zonamento e condicionantes do Plano Diretor Municipal, do Plano de Urbanização da cidade de Bragança, e do Plano Pormenor da Zona Histórica de Bragança, assim como os respetivos regulamentos.

A partir de 2018, passou a disponibilizar também informação sobre as áreas de reabilitação urbana, loteamentos, edifícios classificados e infraestruturas urbanas (redes de águas, saneamento e gás). Permite, ainda, emitir comodamente plantas de localização para a instrução dos processos de licenciamento de operações urbanísticas, sem terem de se deslocar aos serviços municipais e sem qualquer custo associado. O Portal Geográfico de Bragança pode ser acedido através do link “Informação Geográfica” disponível na página principal do site do Município de Bragança. Desde que foi disponibilizado, foram emitidas mais de onze mil plantas, gratuitamente, via online.

Entre os dias 13 e 17 de junho teve lugar o Sm’arte - III Festival de Street Art de Bragança, com a participação de nove artistas convidados e alunos de escolas do Concelho, aos quais o Município de Bragança desafiou a dar nova vida, através da arte, a espaços públicos da cidade. Além da arte urbana, o SM’ARTE albergou muitas outras iniciativas, entre as quais o inovador Mercado de Rua, uma feira de artigos usados na parte inferior do Jardim Dr. António José de Almeida, Estatuas Vivas, sessões de slackline, a Praça do Artista, street basket, música de rua e concertos.

As intervenções de arte urbana decorreram em vários espaços da cidade, entre os quais a zona envolvente ao Túnel da Av. Sá Carneiro, o Mercado Municipal, a Av. das Cantarias, a Estação Rodoviária, a Rua Alexandre Herculano, a Circular Interior, o Centro Escolar da Sé, a Rua da Terra Fria e a Rua José Beça, no Centro Histórico. As ações decorreram sob as temáticas dp ambiente, a fauna, o mercado tradicional, a história de Portugal, a eco energia, a mobilidade inteligente e sustentável, o desporto e o ensino. Recorde-se que Bragança conta com mais de 30 intervenções de street art em espaços públicos.



6. Relatório Financeiro

O Regime Financeiro das Autarquias Locais e Entidades Intermunicipais (RFALEI) aprovado pela Lei n.º 73/2013, de 3 de setembro, consagra que a atividade financeira das autarquias locais, sem prejuízo da aplicabilidade de outros normativos, deverá ser desenvolvida com respeito pelos princípios, entre outros, da legalidade, estabilidade orçamental, autonomia financeira, transparência, solidariedade nacional recíproca, equidade intergeracional, justa repartição dos recursos públicos entre o Estado e as autarquias locais, coordenação entre finanças locais e finanças do Estado e tutela inspetiva. Nele se prevê, igualmente, as regras orçamentais numéricas aplicáveis à Administração Local. Tendo em conta a tipologia apresentada, a Lei integra regras quanto ao equilíbrio do saldo orçamental, quanto à dívida (limite da dívida total), quanto à despesa (Quadro Plurianual de Programação Orçamental - QPPO municipal) e quanto à taxa de execução da receita.

A presente componente, integrante do relatório de gestão do Município de Bragança pretende disponibilizar, de forma acessível e rigorosa, informação sobre a sua situação financeira e patrimonial, de modo a permitir o seu acompanhamento e respetiva apreciação.

Assim e neste âmbito, é apresentado o comportamento da execução dos documentos previsionais, de acordo com os objetivos definidos, quer no orçamento, quer nas grandes opções do plano (GOP), evidenciando os resultados obtidos, os desvios verificados e comparando-os com o desempenho dos últimos exercícios. São incluídos, igualmente, um conjunto de rácios e indicadores de base orçamental. No plano da análise da situação financeira do município inclui-se, entre outra informação, uma síntese, considerando os indicadores de gestão financeira apropriados à análise de balanços e de demonstrações de resultados, a evolução das dívidas de curto, médio e longo prazos de terceiros e a terceiros nos últimos três anos e a proposta fundamentada da aplicação do resultado líquido do exercício do ano de 2018.

Na apreciação da análise que se apresenta, torna-se imprescindível considerar as especificidades da Administração Local pelo que, as conclusões relativamente à sua gestão deverão ter em conta que a sua missão será sempre a satisfação das necessidades coletivas e não a obtenção de lucro.

Análise Orçamental

A abordagem que se apresenta, assente no ano económico e comportamento essencialmente no triénio, baseia-se na análise do orçamento e respetivas modificações, do equilíbrio orçamental, da execução orçamental da receita e da despesa e das GOP.

Atentos a que o orçamento é constituído por receitas correntes e de capital, que sustentam despesas de igual natureza, sempre numa perspetiva de otimização dos recursos recebidos face às necessidades de despesa existentes, a estruturação da referida análise será efetuada com a decomposição das contas do município numa ótica de tesouraria, base da contabilidade orçamental, abrangendo a decomposição das receitas e das despesas em consonância com as atividades desenvolvidas no âmbito das competências do município. Faz-se, ainda, uma abordagem numa base de caixa modificada, onde são registados os compromissos e as liquidações, ou seja, são registadas as transações quando o município se compromete com o pagamento das despesas, bem como os direitos de as liquidar.

Orçamento Inicial, Final e Executado de 2018

Para melhor perceção da execução orçamental, designadamente, no que se refere às suas principais modificações desenvolve-se, seguidamente, o estudo da variação entre o orçamento inicial, final e executado.

Em consonância com anteriores gerências, esta análise contempla o resumo da execução orçamental, durante o ano de 2018, por natureza económica, tendo em conta as dotações iniciais, dotações corrigidas e valores executados, sendo que a taxa de execução da receita tem por base as receitas cobradas brutas. A execução da despesa traduz as obrigações efetivamente pagas e não a despesa realizada.

A evolução das dotações orçamentais face aos sucessivos ajustamentos das previsões às realizações então efetivadas decorre do processo integrante da execução orçamental, tendo em vista ajustar os valores previstos às efetivas realidades do período de gestão.

Face ao referido, verifica-se que o valor inicial do orçamento municipal do ano de 2018 foi ajustado em 6.064.200,00€, proveniente simultaneamente da incorporação do saldo da gerência anterior no valor de 6.959.500,00€ e das diminuições das comparticipações em projetos cofinanciados no valor de 895.300,00€, originando um orçamento corrigido no valor de 43.713.900,00€.

Quadro 19: Mapa de controlo orçamental resumido no ano de 2018

Descrição	Dotações Iniciais (1)	Dotações Corrigidas (2)	Executadas (3)	Desvio Absoluto (4)=(2)-(3)	Desvio %	Execução (3)/(2)
Receitas						
Correntes	29 248 900,00	29 248 900,00	29 388 130,38	139 230,38	0,48%	100,5%
Capital	8 351 300,00	7 456 000,00	2 089 426,60	-5 366 573,40	-71,98%	28,0%
Outras receitas	49 500,00	7 009 000,00	6 987 334,40	-21 665,60	-0,31%	99,7%
Total das Receitas	**37 649 700,00**	**43 713 900,00**	**38 464 891,38**	**-5 249 008,62**	**-12,01%**	**88,0%**
Despesas						
Correntes	20 559 800,00	25 608 000,00	22 808 251,80	-2 799 748,20	-10,93%	89,1%
Capital	17 089 900,00	18 105 900,00	8 192 005,33	-9 913 894,67	-54,76%	45,2%
Total das Despesas	**37 649 700,00**	**43 713 900,00**	**31 000 257,13**	**-12 713 642,87**	**-29,08%**	**70,9%**

Valores em euros

No plano da execução orçamental, o município arrecadou receitas totais no montante de 38.464.891,38€ (incluindo o saldo da gerência de 2017), traduzindo-se numa taxa de execução da receita de 88,0% e um nível de despesa total paga de 31.000.257,13€, que equivale a uma taxa de execução de 70,9%. Face a estes valores a execução da receita e da despesa apresentam, relativamente às dotações corrigidas, um desvio de 12,01% e 29,08%, respetivamente.

Fluxos de Caixa

O mapa dos fluxos de caixa faz uma síntese da ligação entre a contabilidade orçamental, baseada nos fluxos de caixa e a contabilidade patrimonial, assente no princípio do acréscimo, retratando os saldos iniciais e finais da conta de disponibilidades, sendo a ligação ao orçamento dada pelo saldo de execução orçamental.

Este mapa, não sendo sujeito à interferência de políticas de amortizações e provisões faculta a observação, de forma simplificada, das importâncias relativas a todos os recebimentos e pagamentos ocorridos no exercício, quer se reportem à execução orçamental, quer a operações de tesouraria, acrescido dos correspondentes saldos da gerência anterior. Permite, ainda, obter o valor do saldo a transitar para a gerência seguinte.

Quadro 20: Mapa de fluxos de caixa de 2018

FLUXOS DE CAIXA					
Recebimentos			Pagamentos		
Saldo gerência anterior		**8 697 120,08**	**Despesas orçamentais**		**31 000 257,13**
Execução Orçamental	6 959 541,00		Correntes	22 808 251,80	
Operações de Tesouraria	1 737 579,08		Capital	8 192 005,33	
Receitas orçamentais		**31 505 391,38**	**Operações de tesouraria**		**1 755 083,79**
Correntes	29 388 130,38				
Capital	2 089 426,60				
Outras	27 834,40		**Saldo para a gerência seguinte**		**9 031 318,61**
			Execução orçamental	7 464 675,25	
Operações de tesouraria		**1 584 148,07**	Operações de tesouraria	1 566 643,36	
Total		**41 786 659,53**	**Total**		**41 786 659,53**

Valores em euros

A execução orçamental no exercício de 2018 incorpora o saldo da gerência anterior com 6.959.541,00€, os recebimentos no valor de 31.505.391,38€ e os pagamentos efetuados que perfazem o montante 31.000.257,13€.

O fluxo financeiro das operações de tesouraria, que evidencia as cobranças que os serviços realizaram para terceiros, demonstra um saldo inicial de 1.737.579,08€ com recebimentos e pagamentos no valor de 1.584.148,07€ e 1.755.083,79€, respetivamente.

Face aos movimentos referidos, transita para um ano de 2019 (saldo de gerência) o valor de 9.031.318,61€, composto pela componente orçamental em 7.464.675,25€ e pela componentes de operações de tesouraria em 1.566.643,36€.

Saldo da Gerência

A análise dos saldos da gerência (disponibilidades de tesouraria que não foram utilizadas em pagamentos) deve ser feita, quer numa ótica de caixa, quer numa ótica de compromissos. Na primeira, as contas são prestadas relativamente às operações que tem reflexo num determinado ano económico. Na ótica dos compromissos, as contas são prestadas relativamente aos compromissos assumidos e não pagos na vigência de determinado orçamento com repercussão em orçamentos futuros.

Os compromissos assumidos estão, apenas, relacionados com a assunção de uma responsabilidade na realização de determinada despesa, não podendo ser considerados como dívida efetiva. Os compromissos assumidos num determinado ano, com consequências em exercícios futuros, só transitam para dívida após a concretização da obrigação de pagamento, ou seja, aquando da receção da fatura ou documento equivalente

Saldo Corrente

O saldo corrente corresponde à diferença entre as receitas e as despesas correntes e permite analisar a capacidade do município não só para financiar as suas despesas de funcionamento corrente como, ainda, libertar uma poupança capaz de custear o investimento realizado.

Do ponto de vista económico, o saldo corrente assume uma importância particular no desenvolvimento de uma economia e deve ser superavitário, isto é, não devem ser pagas despesas correntes com receitas de capital.

Quadro 21: Saldo corrente no ano de 2018

	Receitas Correntes	Despesas Correntes	Saldo Corrente
na base de caixa	29 388 130,38	22 808 251,80	6 579 878,58
na base de compromissos	30 014 175,66	23 900 111,77	6 114 063,89

Valores em euros

Pela análise do quadro anterior constata-se que, em ambas as óticas (tanto de caixa como de compromissos), o saldo é positivo, havendo excedente canalizado para investimento.

Saldo Orçamental

O saldo orçamental é calculado pela diferença das receitas e das despesas totais executadas no período, acrescida do saldo da gerência anterior.

Da análise do quadro que se segue constata-se que o saldo transitado para a gerência de 2019 é positivo, em ambas as vertentes, tendo o município capacidade financeira para satisfazer a totalidade dos compromissos assumidos no período, desde que concretizada a dívida, resultando ainda um excedente no montante de 1.471.331,28€.

Quadro 22: Saldo orçamental do ano de 2018

	Receitas Totais	Despesas Totais	Saldo Orçamental
na base de caixa	38.464.932,38	31.000.257,13	7.464.675,25
na base de compromissos	39.091.377,34	37.620.046,06	1.471.331,28

Valores em euros

Saldo Efetivo

O saldo global ou efetivo é a diferença entre as receitas efetivas e as despesas efetivas. Caso a diferença seja positiva, existe um excedente orçamental, quando negativa, fala-se em défice orçamental. É o saldo mais importante dado que indica a capacidade de diminuir o endividamento ou a necessidade de recorrer ao endividamento, pela ordem referida.

Quadro 23: Saldo efetivo no ano de 2018

	Receitas Totais	Despesas Totais	Saldo Efetivo
na base de caixa	38 464 932,38	30 330 669,50	8 134 262,88
na base de compromissos	39 091 377,34	36 950 458,43	2 140 918,91

Valores em euros

Tendo em conta a observância das regras de estabilidade orçamental e à semelhança dos anos transatos, o saldo efetivo apresenta um excedente orçamental, revelando uma contínua capacidade de autofinanciamento.

Equilíbrio Orçamental

O conceito do princípio do equilíbrio orçamental preconizado pelo POCAL (ponto 3.1.1) onde se estatuía que o orçamento deveria prever os recursos necessários para cobrir todas as despesas e as receitas correntes deveriam ser pelo menos iguais às despesas correntes (equilíbrio corrente) foi revogado com a entrada em vigor do RFALEI (ainda que tacitamente). Este conceito de equilíbrio foi reforçado com a introdução do conceito da "Regra de Ouro" das finanças públicas, instituindo a obrigatoriedade da receita corrente bruta cobrada ser pelo menos igual à despesa corrente acrescida da amortização média de empréstimos de médio e longo prazos. Da análise conjunta dos n.ºs 2 e 3, do artigo 40.º, do referido diploma, infere-se que o cumprimento da regra do equilíbrio orçamental deverá verificar-se, relativamente a cada ano económico, no momento, da elaboração do orçamento, das respetivas modificações e em termos de execução orçamental.

Para efeitos de demonstração do cumprimento do princípio orçamental aludido e atendendo às fases subjacentes a cada ciclo orçamental, apresenta-se o quadro infra.

Quadro 24: Demonstração da regra do equilíbrio orçamental no ano de 2018

Descrição	Dotações Iniciais	Dotações Corrigidas	Execução Orçamental
A - Receitas correntes	29 248 900,00	29 248 900,00	29 388 130,38
B - Despesas correntes	20 559 800,00	25 608 000,00	22 808 251,80
C - Saldo corrente (A-B)	**8 689 100,00**	**3 640 900,00**	**6 579 878,58**
D - Amortização média dos EMLP	338 655,32	338 655,32	338 655,32
E - Diferença (C-D)	**8 350 444,68**	**3 302 244,68**	**6 241 223,26**
Conclusão	**Cumprimento da regra do equilíbrio (Artigo 40.º do RFALEI)**		

Valores em euros

A amortização média de empréstimos de médio e longo prazos calculada de acordo com o disposto no RFALEI, ascende ao valor de 338.655,32€. Face ao referido e pela análise do quadro anterior, encontra-se evidenciado no ciclo orçamental de 2018 o cumprimento do mencionado princípio orçamental.

Orçamento da Receita

As receitas municipais apresentam-se inicialmente pelos grandes agregados abordando, depois, com maior detalhe, as receitas próprias e as receitas de transferências, terminando com a análise da evolução do grau de independência financeira do município. Complementarmente, são comparados, ao longo do último triénio, os valores executados com os orçamentalmente previstos.

Receita Total

No quadro seguinte evidencia-se a receita total com as componentes corrente, de capital e as outras receitas, destacando nestas últimas as reposições não abatidas aos pagamentos (RNAP) e o saldo da gerência anterior - SGA (receitas resultantes das entradas de fundos na tesouraria em resultado de pagamentos orçamentais ocorridos em anos anteriores efetuados indevidamente e aquela que respeita à execução do saldo transitado, respetivamente).
Para uma melhor comparação dos valores efetivamente cobrados no ano apresenta-se, igualmente, o total da receita deduzida do saldo transitado do exercício anterior.

Quadro 25: Receita total e sua evolução (2016-2018)

Descrição	2016	2017 (1)	2018				Tx. de Crescimento [(3)/(1)]-1
			Dotações Corrigidas (2)	Receita Cobrada Bruta (3)	Desvio [(3)-(2)]/(2)	Tx. de Execução (3)/(2)	
Receita corrente	29 222 608,60	28 788 050,04	29 248 900,00	29 388 130,38	0,48%	100,48%	2,08%
Receita de capital	3 241 860,05	2 239 185,04	7 456 000,00	2 089 426,60	-71,98%	28,02%	-6,69%
Subtotal	**32 464 468,65**	**31 027 235,08**	**36 704 900,00**	**31 477 556,98**	**-14,24%**	**85,76%**	**1,45%**
Outras Receitas	**7 872 236,73**	**8 770 754,13**	**7 009 000,00**	**6 987 334,40**	**-0,31%**	**99,69%**	**-20,33%**
Repos. n/ abat. pagamentos (RNAP)	85 436,73	10 754,13	49 500,00	27 834,40	-43,77%	56,23%	158,83%
Saldo da gerência anterior (SGA)	7 786 800,00	8 760 000,00	6 959 500,00	6 959 500,00	0,00%	100,00%	-20,55%
Total Geral	**40 336 705,38**	**39 797 989,21**	**43 713 900,00**	**38 464 891,38**	**-12,01%**	**87,99%**	**-3,35%**
Total S/ SGA	**32 549 905,38**	**31 037 989,21**	**36 754 400,00**	**31 505 391,38**	**-14,28%**	**85,72%**	**1,51%**

Valores em euros

A execução global da receita atingiu 38.464.891,38€, agregando 6.987.334,40€ de outras receitas (RNAP e SGA), com uma taxa de execução global de 87,99% (uma redução de 3,35% relativamente ao ano de 2017).

Quando comparadas as receitas cobradas com as previsões corrigidas, excluindo a influência do SGA, a execução da receita fixa-se em 85,72%, ou seja, um crescimento de 1,51% face a 2017.

Do total da receita cobrada (bruta), tendo em conta a distribuição das receitas por natureza económica, as receitas correntes representam 93,28%, as receitas de capital 6,63% e as outras receitas 0,09% (com exceção do SGA). A taxa de execução fixou-se em 100,48% na componente corrente e em 28,02% para a componente de capital.

A análise da evolução das receitas totais permite concluir que o montante registado em 2018 apresentou, em relação aos valores arrecadados no horizonte em análise, uma diminuição de 4,64% e 3,35% em relação a 2016 e 2017, respetivamente.

Dada a insignificância do valor associado às RNAP optou-se por não as referenciar, na representação gráfica da evolução da receita ao longo do último triénio.

Gráfico 33: Evolução da receita no período de 2016 a 2018

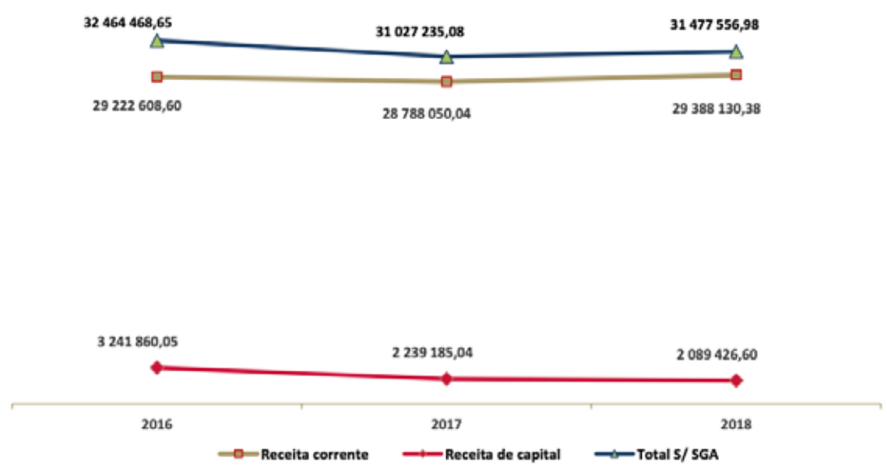

Receitas Correntes

Ilustradoras da atividade operacional do município ocorrida no período de execução do orçamento, isto é, no ano civil, incluem-se as receitas brutas cobradas de impostos (diretos e indiretos), de taxas, de transferências, da venda de serviços e de rendimentos de propriedade.

O desempenho das receitas correntes em 2018, com a execução na ordem dos 100,48%, apresenta o valor de 29.388.130,38€, aumentadas em 2,08% face ao ano de 2017.

Quadro 26: Evolução das receitas correntes por classificação económica (2016-2018)

Receitas Correntes	2016	2017	2018	Variação 2016-2017	Variação 2017-2018
Impostos directos	5 589 823,10	5 780 449,90	6 173 238,59	3,41%	6,80%
Impostos indirectos	129 460,69	130 490,80	207 644,62	0,80%	59,13%
Taxas, multas e outras penalidades	1 764 505,86	1 756 064,07	1 611 827,58	-0,48%	-8,21%
Rendimentos de propriedade	2 259 477,72	1 822 336,39	1 385 342,22	-19,35%	-23,98%
Transferências correntes	13 186 413,66	13 519 295,18	13 791 706,13	2,52%	2,01%
Venda de bens e serviços correntes	6 240 768,49	5 539 001,32	5 996 332,67	-11,24%	8,26%
Outras receitas correntes	52 159,08	240 412,38	222 038,57	360,92%	-7,64%
Total	29 222 608,60	28 788 050,04	29 388 130,38	-1,49%	2,08%

Valores em euros

Considerando a representatividade das várias tipologias de receitas e comparativamente ao ano anterior, podemos concluir que em 2018:

✓ As transferências, que representam 46,93% na estrutura da receita corrente autárquica, foram executadas em 100,35%;

✓ Com uma representação de 20,08% no total da componente corrente da receita, os impostos diretos, constituídos pelo Imposto Municipal sobre Imóveis (IMI), pelo Imposto Único de Circulação (IUC) e pelo Imposto Municipal sobre Transmissões Onerosas de Imóveis (IMT), ascendem a 6.173.238,59€, obtendo uma execução de 107,95%. Deste valor, 69,05% corresponde a receita proveniente do IMI.

✓ A venda de bens e serviços registam, em relação ao ano anterior, um crescimento de 8,26%. Com um volume cobrado de 5.996.332,67€, merecem destaque a venda de produtos acabados e intermédios, nomeadamente água, eletricidade, bem como o serviço de recolha de resíduos sólidos que, no seu cômputo, totalizaram 3.800.220,06€;

✓ Os rendimentos de propriedade, com uma execução de 76,55%, são provenientes de juros, dividendos e outras participações em lucros, rendas de terrenos e outros. O valor mais significativo é originário da cobrança da renda de concessão paga pela EDP que atingiu o valor de 1.359.311,73€. O decréscimo relativamente ao ano de 2017 de 23,98% é justificado pela cobrança efetiva em 2019 do valor relativo ao último trimestre de 2018 (452.980,91€).

✓ As taxas, multas e outras penalidades apresentam uma taxa de execução de 90,75%. As taxas de saneamento continuam a ser as mais representativas, com um peso de 73,52%.
O gráfico seguinte apresenta o comportamento e tendência dos principais agregados das receitas correntes no período compreendido de 2016 a 2018.

Gráfico 34: Comportamento das receitas correntes (2016-2018)

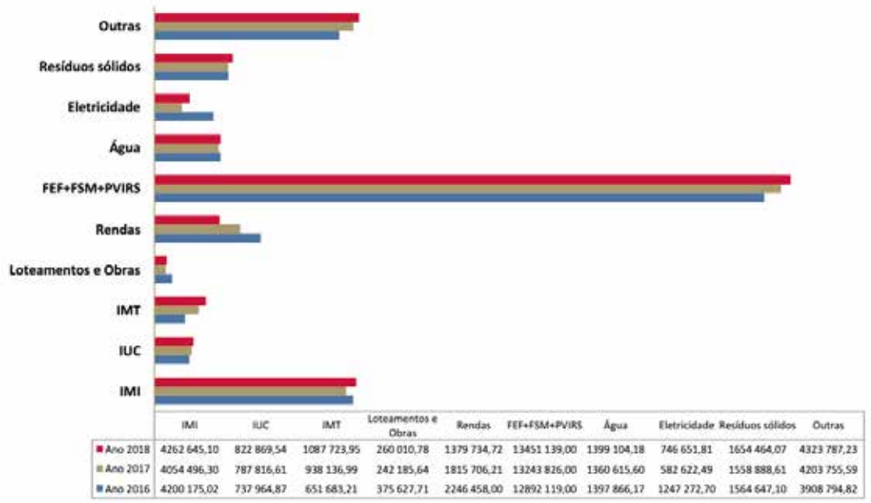

A componente corrente das transferências provenientes do Orçamento do Estado, nomeadamente o Fundo de Equilíbrio Financeiro (FEF), o Fundo Social Municipal (FSM) e a Participação no IRS (PVIRS) constituem, em conjunto, o movimento financeiro mais representativo na execução corrente do orçamento municipal representando, no seu conjunto, 45,77% do total da receita corrente.

Receitas de Capital

As receitas de capital são todas as receitas arrecadadas pela autarquia que alteram o seu património duradouro, aumentando o seu ativo e passivo de médio e longo prazos ou reduzindo o património duradouro da autarquia, como sejam as decorrentes das transferências de capital obtidas e da venda de bens de investimento.

As receitas de capital que totalizaram, em 2018, o valor de 2.089.426,60€ e uma taxa de execução de 28,02%, registam um decréscimo de 6,69% face ao ano anterior.
Com exceção dos valores provenientes do Orçamento do Estado (FEF - componente de capital) que assumem, atualmente, um peso bastante mais reduzido, as receitas englobadas nesta classificação são fortemente dependentes de entidades terceiras e de outros agentes económicos, da disponibilidade de financiamentos externos que variam em função dos objetivos e do calendário das medidas que os suportam e, ainda, do cumprimento de processos, por vezes complexos, do lado do investimento.

Quadro 27: Evolução das receitas de capital por classificação económica (2016-2018)

Receitas de Capital	2016	2017	2018	Variação 2016-2017	Variação 2017-2018
Venda de bens de investimento	60 767,70	1 527,88	132 854,72	-97,49%	8595,36%
Transferências de capital	3 181 092,35	2 237 657,16	1 956 571,88	-29,66%	-12,56%
Ativos financeiros	0,00	0,00	0,00	-	-
Passivos financeiros	0,00	0,00	0,00	-	-
Outras receitas de capital	0,00	0,00	0,00	-	-
Total	**3 241 860,05**	**2 239 185,04**	**2 089 426,60**	**-30,93%**	**-6,69%**

Valores em euros

Analogamente ao que sucede com as receitas correntes e reforçando o anteriormente aludido, os meios de financiamento externos são a principal fonte de recursos de capital com um peso de 93,64%. Este capítulo é constituído, no essencial, pelas transferências recebidas do FEF (63,75%) e pelas comparticipações recebidas para projetos de investimento (31,26%), cujo valor se discrimina no quadro que se segue.

Quadro 28: Apoios comunitários e outros no ano de 2018

Designação do Projeto	Comparticipação
Algures a Nordeste	118 307,21
N2020_Beneficiação do Edificado B.º da Coxa	84 769,74
N2020_Núcleo Museológico Ferroviário de Bragança	90 701,99
POSEUR_01_1407-STUBS Elétricos	80 000,00
N2020_Requalificação Auditório Paulo Quintela_Sala Exposições MA	210 017,24
N2020_Reabilitação Edifícios_Direção de Finanças e Delegação Aduaneira de Bragança	27 883,08
Total	**611 679,26**

Valores em euros

Estrutura das Receitas Totais

Apresenta-se, seguidamente, o comportamento da origem dos recursos financeiros do município, com base na sua estrutura e evolução no último triénio.

Gráfico 35: Estrutura das receitas totais por agregados e sua evolução (2016-2018)

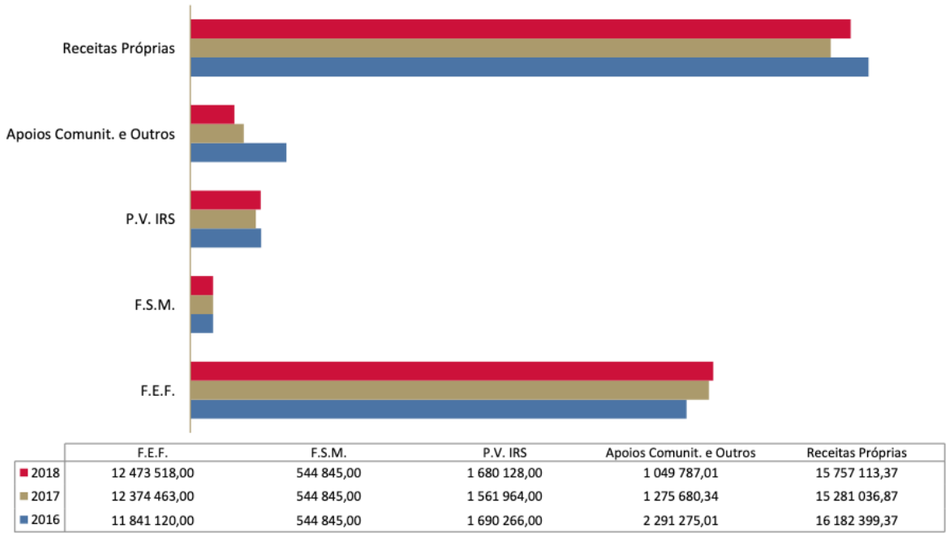

As transferências externas representam, em 2018, 49,99% das receitas totais do município. As transferências de fundos da administração central compostas pelo FEF, FSM e PVIRS verificaram um aumento de 1,50% em relação a 2017, totalizando a importância de 14.698.491,00€. As verbas ao nível dos apoios comunitários e outros totalizaram o valor de 1.049.787,01€ representando, em relação ao período homólogo, uma diminuição de 17,71%.

As receitas próprias do município representam 50,01% das receitas totais e representam um incremento, em termos absolutos, de 476.076,50€ face ao ano anterior. Incluem com particular importância a componente fiscal (impostos e taxas), representando 50,72% (7.992.710,79€). As receitas brutas provenientes da venda de bens e serviços correntes representam 38,05% (5.996.332,67€) das receitas próprias.

As receitas próprias do município representam 49,23% das receitas totais e apresentam uma redução, em termos absolutos, de 901.362,50€ face ao ano anterior. Incluem com particular importância a componente fiscal (i.e., impostos e taxas), representando 50,17% (7.667.004,77€). As receitas brutas provenientes da venda de bens e serviços correntes representam 36,25% (5.539.001,32€) das receitas próprias.

Orçamento da Despesa

Despesa Total

Neste capítulo as despesas são agrupadas pela sua natureza económica em despesas correntes e despesas de capital. Cada um destes grupos é constituído por um conjunto de capítulos de agregados económicos.

O quadro seguinte resume, de acordo com a sua natureza económica, o total da despesa paga durante o ano de 2018, apresentando os respetivos desvios, níveis de execução e evolução no triénio.

Quadro 29: Despesa total e sua evolução (2016-2018)

Descrição	2016	2017 (1)	2018				Tx. de Crescimento [(3)/(1)]-1
			Dotações Corrigidas (2)	Despesa Paga (3)	Desvio [(3)-(2)]/(2)	Tx. de Execução (3)/(2)	
Despesa corrente	21 006 415,46	21 673 877,93	25 608 000,00	22 808 251,80	-10,93%	89,07%	5,23%
Despesa de capital	10 570 336,54	11 164 611,31	18 105 900,00	8 192 005,33	-54,76%	45,24%	-26,63%
Total	**31 576 752,00**	**32 838 489,24**	**43 713 900,00**	**31 000 257,13**	**-29,08%**	**70,92%**	**-5,60%**

Valores em euros

No exercício de 2018, a despesa paga ascendeu ao valor total de 31.000.257,13€ e uma taxa de execução de 70,92% diminuída, face ao valor pago em 2017, em 5,60%, (1.838.232,11€). Apresenta na sua composição 73,57% de despesas correntes e 26,43% de despesas de capital.

Se reportarmos a análise aos compromissos assumidos, as taxas de execução elevam-se para 93,33% e 75,78% nas componentes correntes e de capital, respetivamente.



Gráfico 36: Evolução da despesa (2016-2018)

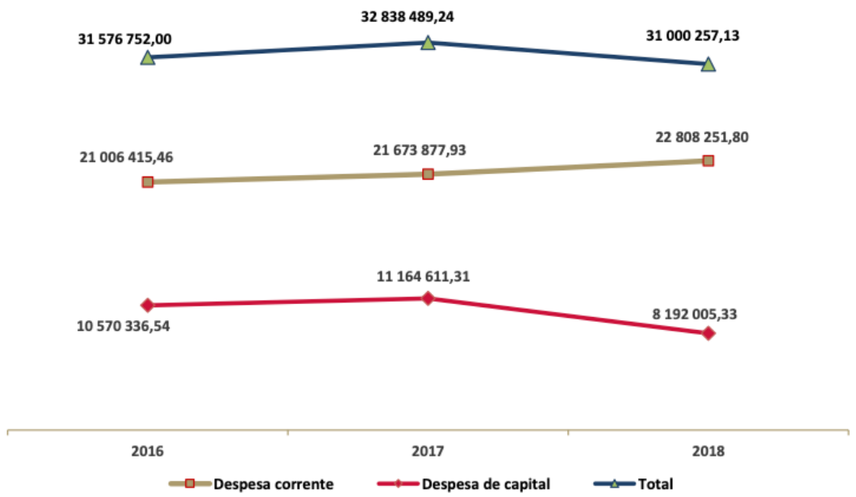

É notória a predominância da componente corrente, sendo que a própria estrutura da origem de fundos transferidos por conta do Orçamento de Estado condiciona a sua aplicação.

Despesas Correntes

A evolução das despesas pagas que decorrem da atividade operacional e normal do município, ao longo do triénio 2016-2018, foi a seguinte:

Quadro 30: Evolução das despesas correntes por classificação económica (2016-2018)

Despesas Correntes	2016	2017	2018	Variação	
				2016-2017	2017-2018
Despesas com o pessoal	6 724 963,49	6 719 274,64	7 203 864,12	-0,08%	7,21%
Aquisição de bens e serviços	12 608 497,35	12 676 037,33	13 101 294,48	0,54%	3,35%
Juros e outros encargos	126 252,16	106 055,51	92 816,67	-16,00%	-12,48%
Transferências correntes	1 172 331,38	1 771 799,20	1 917 497,22	51,13%	8,22%
Subsídios	0,00	0,00	0,00	-	-
Outras despesas correntes	374 371,08	400 711,25	492 779,31	7,04%	22,98%
Total	**21 006 415,46**	**21 673 877,93**	**22 808 251,80**	**3,18%**	**5,23%**

Valores em euros

Durante a execução de 2018 as despesas correntes totalizaram 22.808.251,80€, com um aumento de 5,23% face ao ano anterior.

Da análise da estrutura das despesas correntes observa-se o seguinte:

✓ As despesas com pessoal, com uma execução orçamental de 7.203.864,12€, correspondem a cerca de 31,58% da despesa corrente e 23,24% da despesa global, registando um aumento de 7,21% em relação ao ano de 2017. A composição das despesas com o pessoal distribui-se da seguinte forma: remunerações certas e permanentes, 5.452.880,36€; abonos variáveis ou eventuais, 279.369,91€ e segurança social, 1.471.613,85€;

✓ A aquisição de bens e serviços, acrescidas em 3,35% comparativamente ao ano anterior, surgem como o maior contributo (57,44%) relativamente ao total das despesas correntes, representando e influenciando as despesas totais no montante de 13.101.294,48€. Deste agregado, correspondem 89,13% à aquisição de serviços e 10,87% à aquisição de bens. No que concerne à aquisição de bens: a aquisição de combustíveis e lubrificantes representam 28,40%. Ao nível das prestações de serviços, incluem em 88,19% as seguintes rubricas: encargos de instalações com 18,17%; limpeza e higiene com 22,66%; transportes com 5,21%; outros trabalhos especializados com 12,17% e outros serviços com 29,98%;

✓ As despesas com juros e outros encargos apresentam o valor de 92.816,67€, com um peso de 0,30% no total da despesa paga. O modelo 8.3.6 da prestação de contas apresenta, de forma desagregada, estes encargos por natureza e finalidade;

✓ As transferências correntes representam 8,41% das despesas correntes (1.917.497,22€) e um aumento de 8,22% comparativamente ao ano 2017. Às instituições sem fins lucrativos encontram-se afetos 81,13%. As entidades beneficiárias encontram-se evidenciadas no Mapa de Transferências Correntes do capítulo dos Mapas de Prestação de Contas;

✓ As outras despesas correntes, num total de 492.779,31€, representam 2,16% do orçamento corrente.

Gráfico 37: Estrutura das despesas correntes (%) no ano de 2018

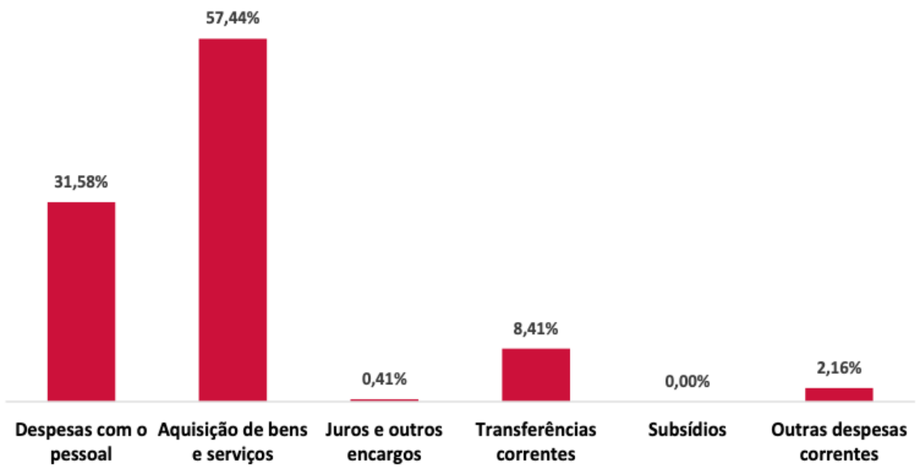

Despesas de Capital

As despesas desta natureza são compostas por encargos relativos à aquisição ou produção de bens duradouros (edifícios, estradas, entre outros) ou que contribuem para a formação de aforro (compra de uma participação no capital de uma empresa). Incluem-se, também, neste tipo de despesas os reembolsos do capital associado ao serviço da dívida de operações de financiamento externo e as transferências efetuadas pela autarquia para entidades terceiras, com o objetivo de apoiar ou financiar planos e projetos de investimento de relevante interesse para o município.

Quadro 31: Evolução das despesas de capital por classificação económica (2016-2018)

Despesas de Capital	2016	2017	2018	Variação 2016-2017	Variação 2017-2018
Aquisição de bens de capital	6 769 353,54	8 063 263,49	6 030 423,31	19,11%	-25,21%
Transferências de capital	2 488 870,86	2 148 215,00	1 491 994,39	-13,69%	-30,55%
Ativos financeiros	245 169,00	215 169,00	161 377,75	-12,24%	-25,00%
Passivos financeiros	1 066 943,14	737 963,82	508 209,88	-30,83%	-31,13%
Total	**10 570 336,54**	**11 164 611,31**	**8 192 005,33**	**5,62%**	**-26,63%**

Valores em euros

A despesa paga neste agrupamento, durante o exercício de 2018, totalizou 8.192.005,33€, registando-se uma diminuição de 26,63% em comparação com o ano anterior. Relativamente ao orçamento total, estas despesas têm um peso de 26,43% e apresentam uma taxa de execução de 45,24%.

Numa ótica de compromissos assumidos, os quais totalizaram 13.719.934,29€, a taxa de realização da despesa de capital ascende a 75,78%.

Da análise mais detalhada do quadro anterior e do gráfico que se segue destaca-se o seguinte:

✓ As despesas de capital encontram-se alicerçadas na aquisição de bens de capital, apresentando um decréscimo de 25,21% relativamente ao ano anterior. Representam investimento direto do município com valor pago de 6.030.423,31€ e justificam 73,61% deste agrupamento;

✓ O segundo agregado com maior significância são as transferências de capital, com uma execução de 1.491.994,39€, inferiores em 30,55% ao ano de 2017 (86,74% das quais correspondem a transferências efetuadas para as freguesias, no âmbito da cooperação institucional). As entidades beneficiárias são evidenciadas no Mapa de Transferências de Capital do capítulo dos Mapas de Prestação de Contas;

✓ Os passivos financeiros representam 6,20% das despesas de capital e incluem as despesas pagas decorrentes dos encargos com as amortizações dos contratos vigentes com empréstimos de médio e longo prazos;

✓ Os ativos financeiros decorrem da realização do capital social do Fundo de Apoio Municipal no montante de 161.377,75€.

Gráfico 38: Estrutura das despesas de capital (%) no ano de 2018

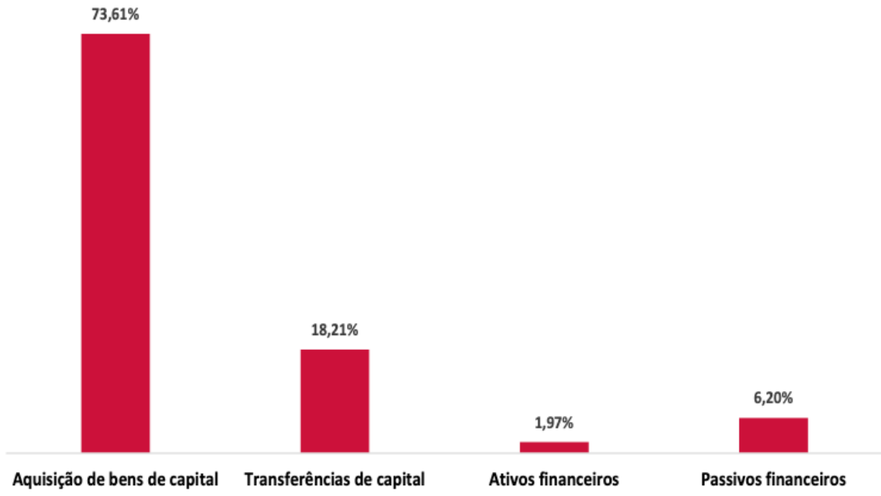

O peso do investimento direto, representado pelo somatório da aquisição de bens de investimento (ABI), transferências de capital (TC) e ativos financeiros (AF), importou em 24,79% do total da despesa paga em 2018.

Quadro 32: Estrutura da despesa total paga em relação à aquisição de bens de investimento, transferências de capital e ativos financeiros (2016-2018)

Anos	Total da Despesa Paga	ABI + TC + AF	Peso
2016	31 576 752,00	9 503 393,40	30,10%
2017	32 838 489,24	10 426 647,49	31,75%
2018	**31 000 257,13**	**7 683 795,45**	**24,79%**

Valores em euros

O quadro seguinte apresenta o detalhe das fontes de financiamento da componente de aquisição de bens de investimento que, no ano de 2018, totalizou o montante de 6.030.423,31€.

Quadro 33: Fontes de financiamento da aquisição de bens de investimento (2016-2018)

Ano	Aquisição de Bens de Investimento		Financiamento destinado a Investimento						Taxa cobertura do Investimento		
	Realizado	Taxa Variação (n/n-1)	Apoios Comunit. e Outros	Taxa Variação (n/n-1)	Empréstimos	Taxa Variação (n/n-1)	Finan-ciamento Municipal	Taxa Variação (n/n-1)	Apoios Comunit. e Outros	Em-préstimos	Finan-ciamento Municipal
2016	6 769 353,54	38,17%	1 996 980,35	11,10%	0,00	-	4 772 373,19	53,85%	29,50%	0,00%	70,50%
2017	8 063 263,49	19,11%	1 000 211,16	-49,91%	0,00	-	7 063 052,33	48,00%	12,40%	0,00%	87,60%
2018	6 030 423,31	-30,03%	709 219,88	-29,09%	0,00	-	5 321 203,43	-24,66%	11,76%	0,00%	88,24%
Total	**20 863 040,34**		**3 706 411,39**		**0,00**		**17 156 628,95**				
Média	**6 954 346,78**		**1 235 470,46**		**0,00**		**5 718 876,32**		**17,89%**	**0,00%**	**82,11%**

Valores em euros

Verifica-se que, no ano de 2018, o município não recorreu a fundos alheios para o financiamento da aquisição de bens de investimento, suportando o investimento de bens de capital por fundos próprios e com recurso a verbas provenientes de apoios comunitários e outros, em 88,24% e 11,76%, respetivamente.

Despesa por Unidade Orgânica

O quadro seguinte evidencia os montantes da despesa paga, repartida pelas respetivas componentes económicas e a sua variação homóloga com o exercício anterior.

Quadro 34: Evolução da despesa segundo a classificação orgânica (2017-2018)

Unidades Orgânicas	Despesa Paga						Variação (2017-2018)		
	2017			2018					
	Correntes	Capital	Total	Correntes	Capital	Total	Correntes	Capital	Total
Administração Autárquica	7 327 270,43	3 955 477,14	11 282 747,57	7 258 148,26	2 933 689,79	10 191 838,05	-0,94%	-25,83%	-9,67%
Departamento de Administração Geral e Financeira	1 148 703,19	4 695,48	1 153 398,67	1 228 821,92	9 967,82	1 238 789,74	6,97%	112,29%	7,40%
Departamento de Serviços e Obras Municipais	8 822 150,23	6 974 259,10	15 796 409,33	9 435 270,69	5 078 570,81	14 513 841,50	6,95%	-27,18%	-8,12%
Divisão de Promoção Económica e Desenvolvimento Social	889 100,08	153 531,96	1 042 632,04	1 303 388,29	23 272,04	1 326 660,33	46,60%	-84,84%	27,24%
Divisão de Educação, Cultura e Ação Social	2 758 589,71	74 596,50	2 833 186,21	2 933 335,63	118 886,09	3 052 221,72	6,33%	59,37%	7,73%
Unidade de Desporto e Juventude	728 064,29	2 051,13	730 115,42	649 287,01	27 618,78	676 905,79	-10,82%	1246,52%	-7,29%
Total das Despesas	21 673 877,93	11 164 611,31	32 838 489,24	22 808 251,80	8 192 005,33	31 000 257,13	5,23%	-26,63%	-5,60%

Valores em euros

A abordagem às despesas por classificação orgânica permite conhecer os gastos em relação a cada uma das unidades orgânicas/serviços da autarquia, com enquadramento e análise distintos dos grupos das despesas correntes e despesas de capital.

No contexto da abordagem anterior verifica-se uma diminuição da despesa total em 5,60%, resultante do acréscimo das despesas correntes (5,23%) e da redução das despesas de capital (26,63%), incluindo contributos diferenciados das várias unidades orgânicas que compõem a estrutura do município. Assim sendo, verifica-se:

✓ A Divisão de Promoção Económica e Desenvolvimento Social foi a unidade orgânica onde se registou o acréscimo mais significativo da componente de despesa corrente (46,60%). Relativamente às despesas de capital destacam-se a Unidade de Desporto e Juventude, o Departamento de Administração Geral e Financeira e a Divisão de Educação, Cultura e Ação Social.

✓ Em termos absolutos, o Departamento de Serviços e Obras Municipais é responsável por um total de 14.513.841,50€, ou seja, 46,82% da despesa total, distribuídos pela Divisão de Ambiente, Águas e Energia em 50,77%; Divisão de Planeamento, Infraestruturas e Urbanismo em 26,00% e Divisão de Logística e Mobilidade em 23,23%. Segue-se a Administração Autárquica com 32,88% do total da despesa paga. As restantes unidades orgânicas são responsáveis por 20,30% das despesas totais.

Gráfico 39: Repartição da despesa por unidade orgânica no ano de 2018

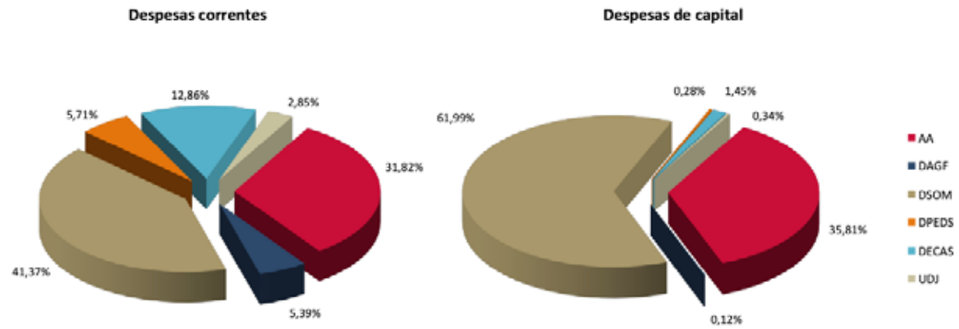

Pela análise do gráfico anterior pode aferir-se que a maior fatia das despesas, em ambas as classificações, é consubstanciada no Departamento de Serviços e Obras Municipais e na Administração Autárquica, totalizando ambas 24.705.679,55€, ou seja, 79,70% da despesa paga.

Execução das Grandes Opções do Plano

A análise à execução das Grandes Opções do Plano (GOP), que contempla as orientações estratégicas e dos objetivos definidos pelo executivo municipal, materializados nos projetos e ações definidas para um horizonte plurianual de quatro anos, engloba o Plano Plurianual de Investimentos (PPI), que reúne todas as despesas orçamentais a realizar por investimentos e o Plano de Atividades Municipal (PAM), onde constam despesas de outra natureza consideradas relevantes para a atividade municipal ou complementares aos investimentos previstos no primeiro.

As despesas incluídas nas GOP representam 27,17% do total da despesa executada, registando uma realização de 45,56%, resultante de pagamentos no valor de 8.422.300,58€.

Como se pode verificar no quadro seguinte as funções sociais e as funções gerais são as que apresentam maior valor absoluto executado (4.656.983,89€ e 1.776.575,77€, respetivamente).

Quadro 35: Resumo da execução orçamental das GOP no ano de 2018

Descrição	Grandes Opções do Plano (GOP) 2018								
	Plano Plurianual de Investimentos (PPI)			Plano de Atividades Municipal (PAM)			Total GOP'S		
	Previsto	Executado	Taxa de Execução	Previsto	Executado	Taxa de Execução	Previsto	Executado	Taxa de Execução
Funções Gerais	**3 345 300,00**	**1 490 382,43**	**44,55%**	**302 000,00**	**286 193,34**	**94,77%**	**3 647 300,00**	**1 776 575,77**	**48,71%**
Serviços gerais de administração pública	3 285 300,00	1 483 061,43	45,14%	100,00	0,00	0,00%	3 285 400,00	1 483 061,43	45,14%
Segurança e ordem públicas	60 000,00	7 321,00	12,20%	301 900,00	286 193,34	94,80%	361 900,00	293 514,34	81,10%
Funções Sociais	**9 515 970,00**	**3 365 547,64**	**35,37%**	**1 563 100,00**	**1 291 436,25**	**82,62%**	**11 079 070,00**	**4 656 983,89**	**42,03%**
Educação	25 500,00	16 134,78	63,27%	154 000,00	145 000,00	94,16%	179 500,00	161 134,78	89,77%
Saúde	0,00	0,00	--	15 000,00	6 762,00	0,00%	15 000,00	6 762,00	45,08%
Segurança e acção sociais	0,00	0,00	--	491 700,00	456 900,00	92,92%	491 700,00	456 900,00	92,92%
Habitação e serviços colectivos	7 695 050,00	2 606 009,47	33,87%	278 200,00	277 830,24	99,87%	7 973 250,00	2 883 839,71	36,17%
Serviços culturais, recreativos e religiosos	1 795 420,00	743 403,39	41,41%	624 200,00	404 944,01	64,87%	2 419 620,00	1 148 347,40	47,46%
Funções Económicas	**2 949 250,00**	**1 293 076,79**	**43,84%**	**227 400,00**	**163 564,03**	**71,93%**	**3 176 650,00**	**1 456 640,82**	**45,85%**
Agricultura, pecuária, silvicultura, caça e pesca	3 000,00	0,00	0,00%	60 000,00	0,00	0,00%	63 000,00	0,00	0,00%
Indústria e energia	788 500,00	264 437,23	33,54%	400,00	0,00	0,00%	788 900,00	264 437,23	33,52%
Transportes e comunicações	1 101 000,00	925 918,51	84,10%	0,00	0,00	--	1 101 000,00	925 918,51	84,10%
Comércio e turismo	1 056 750,00	102 721,05	9,72%	117 000,00	113 564,03	97,06%	1 173 750,00	216 285,08	18,43%
Outras funções económicas	0,00	0,00	0,00%	50 000,00	50 000,00	100,00%	50 000,00	50 000,00	100,00%
Outras Funções	**161 380,00**	**161 377,75**	**100,00%**	**422 400,00**	**370 722,35**	**87,77%**	**583 780,00**	**532 100,10**	**91,15%**
Transferências entre administrações	0,00	0,00	--	422 400,00	370 722,35	87,77%	422 400,00	370 722,35	87,77%
Diversas não especificadas	161 380,00	161 377,75	100,00%	0,00	0,00	--	161 380,00	161 377,75	100,00%
Total das GOP	**15 971 900,00**	**6 310 384,61**	**39,51%**	**2 514 900,00**	**2 111 915,97**	**83,98%**	**18 486 800,00**	**8 422 300,58**	**45,56%**

Valores em euros

Reitera-se, pela análise do gráfico que a seguir se apresenta, individualizando o PPI e o PAM, que das despesas associadas ao PPI 53,33% são afetas às funções gerais e 23,62% às funções sociais (totalizando 76,95%) e 61,15% das despesas do PAM são afetas às funções sociais.

Gráfico 40: Repartição funcional das GOP's no ano de 2018

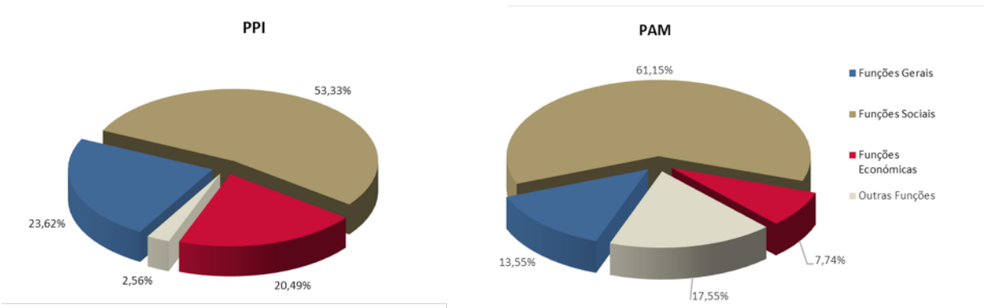

No quadro seguinte observa-se a desagregação dos montantes executados associados às GOP pelas diversas funções.

As funções sociais representam 55,29% das despesas, absorvendo a maior parte do investimento (4.656.983,89€), essencialmente direcionadas: 61,93% para habitação e serviços coletivos (17,41% no âmbito da habitação e 20,31% para o ordenamento do território) e 24,66%, para serviços culturais, recreativos e religiosos.

As funções económicas absorveram 17,30% do valor executado (1.456.640,82€), sendo consumida a maior fatia pelos transportes e comunicações (63,57%), seguido da indústria e energia (18,15%).

As funções gerais representam 21,09% das GOP repartidas pelas correspondentes áreas de intervenção, administração geral e segurança e ordem pública, com 83,48% e 16,52%, respetivamente.

Quadro 36: Desagregação e execução das GOP em 2018

Código Obj./Prog.	Designação das rubricas	Valor do Investimento	% dentro do Obj./Prog.	% em relação ao total das GOP'S
1	**Funções gerais**	**1 776 575,77**	**100,00%**	**21,09%**
1.1.0	Serviços gerais de administração pública	1 483 061,43	83,48%	17,61%
1.1.1	Administração geral	1 483 061,43	83,48%	17,61%
1.1.1.1	Edifícios	54 932,13	3,09%	0,65%
1.1.1.2	Material de transporte	795 238,64	44,76%	9,44%
1.1.1.3	Maquinaria e equipamento	632 890,66	35,62%	7,51%
1.2.0	Segurança e ordem pública	293 514,34	16,52%	3,48%
1.2.1	Proteccção civil e luta contra incêndios	293 514,34	16,52%	3,48%
1.2.1.1	Bombeiros	286 193,34	16,11%	3,40%
1.2.1.2	Segurança pública	7 321,00	0,41%	0,09%
2	**Funções sociais**	**4 656 983,89**	**100,00%**	**55,29%**
2.1.0	Educação	161 134,78	3,46%	1,91%
2.1.1	Ensino não superior	16 134,78	0,35%	0,19%
2.1.1.1	Ensino Pré-escolar	765,68	0,02%	0,01%
2.1.1.2	Ensino Básico	15 369,10	0,33%	0,18%
2.1.1.3	Educação de adultos	0,00	0,00%	0,00%
2.1.2	Serviços auxiliares de ensino	145 000,00	3,11%	1,72%
2.2.0	Saúde	6 762,00	0,15%	0,08%
2.2.1	Serviços individuais de saúde	6 762,00	0,15%	0,08%
2.3.0	Segurança e acção sociais	456 900,00	9,81%	5,42%
2.3.2	Acção social	456 900,00	9,81%	5,42%
2.4.0	Habitação e serviços colectivos	2 883 839,71	61,93%	34,24%
2.4.1	Habitação	810 587,83	17,41%	9,62%
2.4.2	Ordenamento do Território	945 731,09	20,31%	11,23%
2.4.2.1	Planeamento Urbanístico	223 325,69	4,80%	2,65%
2.4.2.2	Urbanização	722 405,40	15,51%	8,58%
2.4.3	Saneamento	202 647,42	4,35%	2,41%
2.4.4	Abastecimento de água	548 768,35	11,78%	6,52%
2.4.5	Resíduos sólidos	0,00	0,00%	0,00%
2.4.6	Protecção do meio amb. e conserv. da natureza	376 105,02	8,08%	4,47%
2.4.6.1	Higiene pública	33 630,24	0,72%	0,40%
2.4.6.2	Cemitérios	115 930,53	2,49%	1,38%
2.4.6.3	Meio Ambiente	226 544,25	4,86%	2,69%
2.5.0	Serviços culturais, recreativos e religiosos	1 148 347,40	24,66%	13,63%
2.5.1	Cultura	502 657,38	10,79%	5,97%
2.5.2	Desporto, recreio e lazer	645 690,02	13,86%	7,67%
3	**Funções económicas**	**1 456 640,82**	**100,00%**	**17,30%**
3.1.0	Agricultura, pecuária, silvicultura, caça e pesca	0,00	0,00%	0,00%
3.2.0	Indústria e energia	264 437,23	18,15%	3,14%
3.2.1	Iluminação pública	88 318,51	6,06%	1,05%
3.2.2	Energia	423,12	0,03%	0,01%
3.2.3	Estabelecimentos industriais	175 695,60	12,06%	2,09%
3.3.0	Transportes e comunicações	925 918,51	63,57%	10,99%
3.3.1	Transportes rodoviários	925 918,51	63,57%	10,99%
3.3.1.1	Rede viária e sinalização	912 302,41	62,63%	10,83%
3.3.1.2	Estacionamento	13 616,10	0,93%	0,16%
3.3.2	Transportes aéreos	0,00	0,00%	0,00%
3.4.0	Comércio e turismo	216 285,08	14,85%	2,57%
3.4.1	Mercados e feiras	119 864,03	8,23%	1,42%
3.4.2	Turismo	96 421,05	6,62%	1,14%
3.5.0	Outras funções económicas	50 000,00	3,43%	0,59%
4	**Outras Funções**	**532 100,10**	**55,78%**	**6,32%**
4.2.0	Transferências entre administrações	370 722,35	25,45%	4,40%
4.3.0	Diversas não especificadas	161 377,75	30,33%	1,92%
Total		**8 422 300,58**	**100,00%**	**100,00%**

Valores em euros

Rácios e Indicadores Orçamentais

Em complemento à análise efetuada neste capítulo apresenta-se, de seguida, um conjunto de indicadores de natureza orçamental que permite avaliar o comportamento de algumas grandezas da execução orçamental municipal e efetuar uma comparação com exercícios anteriores.

Acresce salientar que, para o cálculo dos rácios/indicadores foi considerada a receita efetiva, ou seja, excluindo a componente do saldo da gerência anterior.

Quadro 37: Rácios de estrutura e financeiros (2016-2018)

	Rácios	2016	2017	2018
Estrutura da Receita	Impostos diretos / Receitas correntes	19,13%	20,08%	21,01%
	Venda de Bens e Serviços / Receitas correntes	21,36%	19,24%	20,40%
	Receitas correntes / Receitas totais	89,78%	92,75%	93,28%
	Receitas de capital / Receitas totais	9,96%	7,21%	6,63%
Estrutura da Despesa	Despesas c/ pessoal / Despesas correntes	32,01%	31,00%	31,58%
	Aq. de bens e serviços / Despesas correntes	60,02%	58,49%	57,44%
	Investimentos / Despesas de capital	89,91%	93,39%	93,80%
	Passivos financeiros / Despesas de capital	3,38%	2,25%	1,64%
	Despesas correntes / Despesas totais	66,52%	66,00%	73,57%
	Despesas de capital / Despesas totais	33,48%	34,00%	26,43%
Financeiros	Despesas c/ pessoal / Receitas correntes	23,01%	23,34%	24,51%
	(FEF + FSM + PV IRS) / Despesas totais	44,58%	44,10%	47,41%
	(Amortizações + Juros) / Despesas correntes	5,68%	3,89%	2,64%
	Receitas correntes / Despesas correntes	139,11%	132,82%	128,85%
	Receitas de capital / Despesas de capital	30,67%	20,06%	25,51%

Pela análise dos rácios demonstra-se que a componente corrente é predominante, tanto ao nível das receitas como ao nível das despesas, sendo contudo mais evidente nas primeiras.

A despesa com aquisição de bens e serviços foi, em 2018, a mais representativa (42,26%) da despesa total paga pelo município, assumindo 57,44% da despesa corrente.

O orçamento municipal revela um grau de dependência das transferências do Orçamento do Estado em 47,41%, continuando a ser a componente de receita mais significativa na estrutura da receita municipal.

Como forma de complementar os rácios anteriormente apresentados, evidenciam-se alguns indicadores financeiros e de estrutura bem como a sua evolução no período compreendido entre 2016 e 2018.

Quadro 38: Indicadores financeiros e de estrutura (2016-2018)

	Indicadores	2016	2017	2018
Financeiros	**Receitas Fiscais** Imp. diretos + Imp. indiretos + Taxas, multas e outras penalidades	7 483 789,65 €	7 667 004,77 €	7 992 710,79 €
	Receitas Próprias Receitas totais - Transferências - passivos financeiros	16 182 399,37 €	15 281 036,87 €	15 757 113,37 €
	Independência Financeira Receitas próprias / Receitas totais	49,80%	49,23%	50,01%
Estruturais	**Poupança Corrente** Receitas correntes / Despesas correntes	1,39	1,33	1,29
	Aplicações da Receita Corrente em Despesa de Capital Receitas correntes - Despesas correntes	8 216 193,14 €	7 114 172,11 €	6 579 878,58 €
	% Custos com Pessoal sobre Despesas Correntes Despesas c/ pessoal / Despesas correntes	32,00%	31,00%	31,58%
	% Custos com Pessoal sobre Despesas Totais Despesas c/ pessoal / Despesas totais	21,30%	20,46%	23,24%

Denota-se que a receita fiscal cobrada, no total de 7.992.710,79€, teve um crescimento de 4,25% face a 2017. No que concerne às receitas próprias, no total de 15.757.113,37€ tiveram um incremento de 3,12%, relativamente a 2017, com uma representatividade de 50,01% no total da receita efetiva (grau de independência financeira). A independência financeira pode ser definida como a capacidade de gerar recursos próprios, sem ter que depender do financiamento de outras entidades para desenvolver atividades e prestar serviços. Assim, considera-se que existe independência financeira quando as receitas próprias representam, pelo menos, 50% das receitas totais, sendo que as receitas próprias são as receitas totais municipais deduzidas das transferências obtidas e dos passivos financeiros.

O conceito de independência financeira não deve ser confundido com o de autonomia financeira, referido no artigo 6.º da Lei n.º 73/2013, de 3 de setembro, este último conceito alude ao princípio subjacente aos municípios disporem de finanças e património próprio, cuja gestão compete aos seus órgãos.

Endividamento Municipal

Entre outros pressupostos, o endividamento municipal deve orientar-se por princípios de rigor e eficiência na prossecução dos seguintes objetivos definidos no Regime Financeiro das Autarquias Locais e Entidades Intermunicipais (RFALEI): minimização de custos diretos e indiretos numa perspetiva de longo prazo; garantia de uma distribuição equilibrada de custos pelos vários orçamentos anuais; prevenção de excessiva concentração temporal de amortização e não exposição a riscos excessivos.

O limite ao endividamento dos municípios constante no referido normativo legal consiste num limite quantitativo ao stock da dívida municipal em termos brutos, isto é, sem dedução/compensação com ativos financeiros por comparação com um volume de receitas determinado.

Assim, estabelece que a dívida total de operações orçamentais do município, incluindo a dívida relevante de entidades participadas pelo município, não pode ultrapassar, em 31 de dezembro de cada ano, 1,5 vezes a média da receita corrente líquida cobrada nos três exercícios anteriores. Do conceito de «dívida total» referido no seu artigo 52.º é consubstanciado um limite legal para efeitos de cálculo da capacidade de endividamento municipal, conceito este que não se confunde com o montante global da dívida municipal cuja evolução é exposta e seguidamente analisada e que expressa o total das obrigações do município registadas no balanço, independentemente de as mesmas relevarem, ou não, para o cálculo do limite de endividamento municipal.

Evolução das Dívidas de Curto, Médio e Longo Prazos

A rúbrica das dívidas a terceiros inclui o conjunto das obrigações do município face ao exterior. Regista, no final do ano de 2018, o valor de 5.614.681,77€, apresentando, face ao exercício de 2017, uma redução de 18,99%. A informação detalhada para o período compreendido entre 2016 e 2018, consoante o seu grau de exigibilidade e tipologia, consta do quadro seguinte.

Quadro 39: Estrutura e evolução da dívida a terceiros no período 2016-2018

Dívidas a terceiros	2016	2017	2018	Evolução no período 2016-2017	Evolução no período 2017-2018
Médio e longo prazos	**4.372.083,08**	**3.677.187,14**	**2.763.502,44**	**-15,89%**	**-24,85%**
Instituições financeiras	3.511.403,83	3.031.676,89	2.709.710,19	-13,66%	-10,62%
Fornecedores de Imobilizado c/c	0,00	0,00	0,00	0,00%	0,00%
Outros credores	860.679,25	645.510,25	53.792,25	-25,00%	-91,67%
Curto prazo	**3.100.012,02**	**3.253.989,12**	**2.851.179,33**	**4,97%**	**-12,38%**
Instituições Financeiras	713.073,50	479.611,10	321.963,44	-32,74%	-32,87%
Fornecedores c/c	77.586,74	89.072,94	32.265,88	14,80%	-63,78%
Fornecedores - faturas em receção e conferência	356.707,21	577.102,95	637.702,27	61,79%	10,50%
Adiantamento de clientes, contribuintes e utentes	13.103,28	13.103,28	13.103,28	0,00%	0,00%
Fornecedores de imobilizado c/c	39.097,82	17.881,70	9.577,85	-54,26%	-46,44%
Estado e outros entes públicos	183.369,93	194.169,80	229.860,28	5,89%	18,38%
Administração autárquica	0,00	0,00	0,00	0,00%	0,00%
Outros credores	237.448,06	237.956,58	137.095,83	0,21%	-42,39%
Credores de cauções	1.479.625,48	1.645.090,77	1.469.610,50	11,18%	-10,67%
TOTAL	**7.472.095,10**	**6.931.176,26**	**5.614.681,77**	**-7,24%**	**-18,99%**

Valores em euros

Em termos absolutos, a redução da dívida ascende a 1.316.494,49€, influenciada pelo comportamento da dívida de MLP que apresenta uma diminuição de 913.684,70€, ou seja, 24,85%. Estão incluídas neste agregado, a dívida às instituições financeiras, no valor de 2.709.710,19€, e outros credores, como seja o valor a pagar ao FAM a pagar em 2020, no valor de 53.792,25€ (este excluído do conceito de dívida total).

As dívidas de curto prazo, com uma redução de 402.809,79€, são compostas, por ordem de maior relevância na sua estrutura, pelos credores de cauções, fornecedores com faturas em receção e conferência e instituições financeiras (componente do valor dos empréstimos a pagar no curto prazo). Salienta-se que, relativamente às dívidas a curto prazo, os credores de cauções - constituindo importâncias retidas de e para terceiros - integram fundos alheios à autarquia, encontrando-se depositados em contas específicas de disponibilidades e passíveis de utilização, para restituição dos mesmos, em qualquer momento.

De salientar que o município, segundo decorre do cumprimento da Lei dos Compromissos e Pagamentos em Atraso (LCPA), impugnou judicialmente, até ao ano de 2018, a faturação que julga indevida à empresa Águas de Trás-os-Montes e Alto Douro, S.A. (atualmente, e dada a extinção da referida entidade, Águas do Norte, S.A.), no montante de 9.770.167,40€.

Desde 28 de fevereiro de 2009 que esta autarquia tem vindo a reclamar, junto das Águas do Norte S.A., a emissão de notas de crédito que anulem parte da faturação que, em nosso entender, é indevida e que abusivamente nos tem sido debitada. Sobre esta matéria têm sido apresentados pela(s) empresa(s) processos de injunção junto das entidades competentes.

Pelo município de Bragança foram, igualmente, instauradas ações judiciais junto do Tribunal Administrativo e Fiscal de Mirandela contra a ATMAD, S.A. e AdN, S.A. relativamente à faturação que considera indevida.

Face ao anteriormente exposto e até trânsito em julgado, ou seja, até decisão judicial, não reconhecemos em dívida a faturação que consideramos indevida porque, em primeiro lugar, não respeita o Acordo de Repartição de Custos para Recolha e Tratamento de Águas Residuais Domésticas dos Subsistemas de Águas Residuais de Bragança e Izeda, assinado em 27 de junho de 2007 e, em segundo lugar, desde 2011 a faturação não respeita os valores corrigidos para a tarifa de saneamento (0,53€/m3) e para a tarifa de água (0,48€/m3), conforme proposta da Associação Nacional de Municípios Portugueses para o Fundo de Equilíbrio Tarifário aplicada ao ano zero - reconhecida pelas Águas de Portugal, S.A. e pelo Ministério do Ambiente e Ordenamento do Território, bem como, por não considerar como referência de cálculo, para efeitos de faturação, os caudais afluentes e os caudais máximos diários que cada uma das ETAR's tem capacidade de tratar.

Dívida Total

O limite da dívida total para o ano de 2018 foi apurado nos termos dos normativos em vigor, expressos da seguinte forma:

Quadro 40: Limite da dívida total para o ano de 2018

Receita Corrente Líquida 2015	Receita Corrente Líquida 2016	Receita Corrente Líquida 2017	Total	Média da receita corrente líquida	Limite dívida total 2018
(1)	(2)	(3)	(4) = (1)+(2)+(3)	(5)=(4)/3	(1,5* média da receita corrente cobrada líquida dos últimos três anos) (artº 52º Lei nº73/2013)
27.940.100	**29.194.744**	**28.755.749**	**85.890.593**	**28.630.198**	**42.945.296**

Valores em euros

Segundo comunicação da Direção-Geral das Autarquias Locais, através de ofício circular, a dívida total de operações orçamentais no período "n" corresponde ao total das dívidas a terceiros do balanço do município no período "n" (dívidas a terceiros de médio e longo prazos acrescidas das dívidas a terceiros de curto prazo), deduzidas das dívidas resultantes de operações não orçamentais no final do período

“n” que incluem, para além das cauções em posse do município, os valores que estejam em dívida no final de cada período de operações de tesouraria.

No caso do município de Bragança, o valor a subscrever (atual redação) para o FAM ascende a 968.260,50€ sendo que, a dívida no final de 2018 apresenta um montante de 161.376,75€, estruturado na componente de curto prazo e médio e longo prazos (107.584,50€ e 53.792,25€, respetivamente).

Quadro 41: Dívida total da Autarquia a 31 dezembro 2018

Limite	Dívida Total						
	Total da dívida a terceiros	Contribuição SM/AM/SEL/Ent. Part	Dívida Total	Dívida Total Excluindo Não Orçamentais e FAM	Montante em Excesso	Margem Absoluta	Margem Utilizável
(1)	(2)	(3)	(4)=(2)+(3)	(5)	(6)=(5)-(1), se (5)>(1)	(7)=(1)-(5), se (5)<(1)	(8)=(7)*20%
42.945.296	01-01-2018						
	6.931.176	512.786	7.443.963	4.845.704		38.099.592	7.619.918
	31-12-2018						
	5.614.682	511.603	6.126.285	3.886.662		39.058.635	7.811.727
Variação da Dívida %							-19,79%
Variação do Excesso da Dívida %							
Margem Disponível por Utilizar							8.578.961

Valores em euros

As entidades participadas pelo município relevam, nos temos previstos no artigo 54.º da Lei n.º 73/2013, de 3 de setembro, para o apuramento da dívida total de operações orçamentais da autarquia de forma análoga ao previsto para os municípios (as empresas locais e participadas apenas relevam em caso de incumprimento das regras de equilíbrio de contas).

Em tempo útil de elaboração do presente relatório só existe informação sobre o contributo para a dívida municipal da Associação para o Desenvolvimento Brigantia Ecopark, Associação Nacional de Municípios Portugueses, Associação de Municípios da Terra Fria do Nordeste Transmontano, Comunidade Intermunicipal CIM-TTM, Associação Portuguesa dos Municípios com Centro Histórico e Centro Ciência Viva de Bragança.

Pela análise do quadro anterior conclui-se que o município cumpriu, em 2018, os limites estabelecidos por lei.

Análise da Situação Económica e Financeira

A análise seguidamente efetuada baseia-se na informação prestada pelo balanço e demonstração de resultados, documentos contabilísticos de base. O balanço abrange os elementos acumulados até à data. Sendo um documento estático, evidencia a posição financeira e patrimonial da autarquia onde constam os seus bens, direitos e dívidas a pagar permitindo, assim, uma análise precisa da composição qualitativa do património que representa. A demonstração de resultados apresenta os resultados das operações económicas (custos e proveitos) servindo para avaliar a aplicação dos recursos utilizados em determinado período, permitindo apurar o resultado líquido do exercício, bem como a análise da composição dos seus diferentes resultados.

Análise do Balanço

De forma a analisar a situação financeira da autarquia apresentam-se os balanços relativos ao exercício de 2017 e de 2018, que devem ser complementados com as informações disponibilizadas nos anexos às demonstrações financeiras.

O balanço encontra-se organizado de forma a permitir o seu equilíbrio (ativo = fundos próprios + passivo). Estes grandes grupos expressam a situação patrimonial da autarquia à data de 31 de dezembro de 2018.

Quadro 42: Estrutura e evolução patrimonial da autarquia: Balanço Sintético

	2017		2018		variação	
	Valor	estrutura	Valor	estrutura	Valor	%
ATIVO						
Ativo Fixo						
Bens de domínio Público	102.061.261,90	46,20%	100.525.689,50	45,51%	-1.535.572,40	-1,50%
Imobilizações incorpóreas	285.613,68	0,13%	317.276,87	0,14%	31.663,19	11,09%
Imobilizações corpóreas	91.552.629,80	41,45%	92.100.147,92	41,69%	547.518,12	0,60%
Investimentos financeiros	10.622.012,36	4,81%	10.309.350,77	4,67%	-312.661,59	-2,94%
Total do Activo Fixo	**204.521.517,74**	**92,59%**	**203.252.465,06**	**92,01%**	**-1.269.052,68**	**-0,62%**
Ativo Circulante						
Existências	230.190,95	0,10%	264.229,45	0,12%	34.038,50	14,79%
Dívidas de Terceiros	928.470,73	0,42%	1.511.949,94	0,68%	583.479,21	62,84%
Depósitos em instituições financeiras e caixa	8.697.120,08	3,94%	9.031.318,61	4,09%	334.198,53	3,84%
Total do Activo Circulante	**9.855.781,76**	**4,46%**	**10.807.498,00**	**4,89%**	**951.716,24**	**9,66%**
Acréscimos e Diferimentos:						
Acréscimos de proveitos	6.740.013,78	3,05%	6.835.215,32	3,09%	95.201,54	1,41%
Custos diferidos	69.355,95	0,03%	1.366,67	0,00%	-67.989,28	-98,03%
TOTAL (Ativo)	**221.186.669,23**	**100,13%**	**220.896.545,05**	**100,00%**	**-290.124,18**	**-0,13%**
FUNDOS PRÓPRIOS E PASSIVO						
Fundos Próprios						
Património	107.961.668,79	48,87%	108.957.873,20	49,33%	996.204,41	0,92%
Reservas legais	2.758.982,07	1,25%	2.811.135,02	1,27%	52.152,95	1,89%
Subsídios	65.469,31		65.469,31		0,00	0,00%
Doações	14.678.759,87	6,65%	14.678.759,87	6,65%	0,00	0,00%
Resultados Transitados	16.304.995,38	7,38%	11.812.694,16	5,35%	-4.492.301,22	-27,55%
Resultados Líquido do Exercício	1.043.058,97	0,47%	2.326.719,04	1,05%	1.283.660,07	123,07%
Total dos Fundos Próprios	**142.812.934,39**	**64,62%**	**140.652.650,60**	**63,64%**	**-2.160.283,79**	**-1,51%**
Passivo						
Provisões para Riscos e Encargos	12.749.337,85	5,77%	17.954.699,91	8,13%	5.205.362,06	40,83%
Dívida a Terceiros - M/L prazos	3.677.187,14	1,66%	2.763.502,44	1,25%	-913.684,70	-24,85%
Dívida a Terceiros - Curto prazo	3.253.989,12	1,47%	2.851.179,33	1,29%	-402.809,79	-12,38%
Acréscimos e Diferimentos						
Acréscimos de Custos	1.642.244,18	0,74%	1.171.253,02	0,53%	-470.991,16	-28,68%
Proveitos Diferidos	57.050.976,55	25,83%	55.503.259,75	25,13%	-1.547.716,80	-2,71%
Total do Passivo	**78.373.734,84**	**35,48%**	**80.243.894,45**	**36,33%**	**1.870.159,61**	**2,39%**
TOTAL (Fundos Próprios+Passivo)	**221.186.669,23**	**100,10%**	**220.896.545,05**	**99,97%**	**-290.124,18**	**-0,13%**

Valores em euros

A evolução patrimonial no período permite-nos concluir que o balanço da autarquia sofre uma diminuição em valor absoluto de 290.124,18€, ou seja, 0,13%.
Numa perspetiva evolutiva, o gráfico seguinte reflete o montante global do balanço no período 2017-2018.

Gráfico 41: Evolução do balanço no período 2017-2018

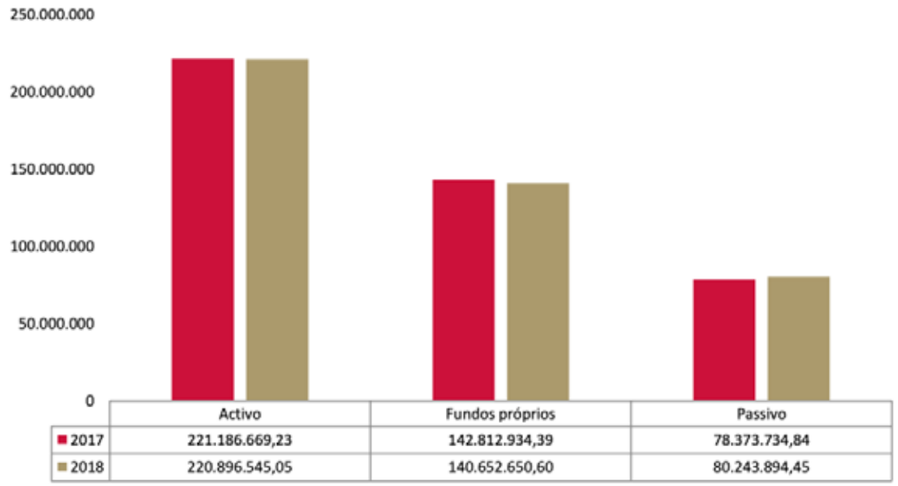

Seguidamente é efetuada a análise detalhada por grandes agregados.

Estrutura do Ativo

O ativo, que inclui o conjunto de bens e direitos da autarquia, bem como os acréscimos e diferimentos, está agrupado de acordo com o critério da liquidez crescente ou da disponibilidade, pelo que reflete, na referida ordem, o valor do imobilizado, das existências, das dívidas de terceiros (curto, médio e longo prazos), das disponibilidades e dos acréscimos e diferimentos (acréscimos de proveitos e custos diferidos). A análise aos referidos agregados permite-nos concluir:

✓ **Ativo fixo** – representando 92,01% do ativo líquido, apresenta uma diminuição em valores absolutos de 1.269.052,68€, ou seja, 0,62%, grande parte justificada pela redução dos bens de domínio público e investimentos financeiros. Este resultado é obtido deduzindo ao crescimento bruto a variação das amortizações e provisões referentes às diversas rubricas do ativo, no valor de 5.410.951,28€;

✓ **Ativo circulante** – apresenta um aumento de 951.716,24€, ou seja, 9,66% em relação ao ano anterior. De valor significativo, as dívidas de terceiros são incrementadas em 62,84% (583.479,21€);

✓ **Acréscimos e diferimentos** – provenientes da aplicação do princípio contabilístico da especialização dos exercícios, compreendem os acréscimos de proveitos e os custos diferidos. A rubrica de acréscimos de proveitos é constituída por proveitos de 2018 cujo recebimento só se concretiza em 2019, sendo os mais significativos os impostos municipais, venda de eletricidade e água. Aos custos diferidos estão normalmente associados a despesas ocorridas no exercício de 2018, nomeadamente seguros, que deverão ser reconhecidos em exercícios seguintes.

A dívida líquida de terceiros evidencia a seguinte evolução nos últimos três anos:

Quadro 43: Estrutura e evolução da dívida de terceiros no período 2016-2018

Dívidas de terceiros	2016	2017	2018	Evolução no periodo 2016-2017	Evolução no periodo 2017-2018
Curto Prazo					
Contribuintes c/c	82.019,35	77.173,74	72.262,87	-5,91%	-6,36%
Utentes c/c	551.453,89	707.681,05	758.238,41	28,33%	7,14%
Clientes, contribuintes e utentes de cobrança duvidosa	68.795,28	55.905,40	103.839,88	-18,74%	85,74%
Estado e outros entes públicos	182.438,40	16.257,11	16.257,11	-91,09%	0,00%
Outros devedores	394.642,47	71.453,43	561.351,67	-81,89%	685,62%
TOTAL	**1.279.349,39**	**928.470,73**	**1.511.949,94**	**-27,43%**	**62,84%**

Valores em euros

Os gráficos seguintes ilustram a composição do ativo nos anos de 2016 e de 2017.

Gráfico 42: Estrutura do ativo no ano de 2017

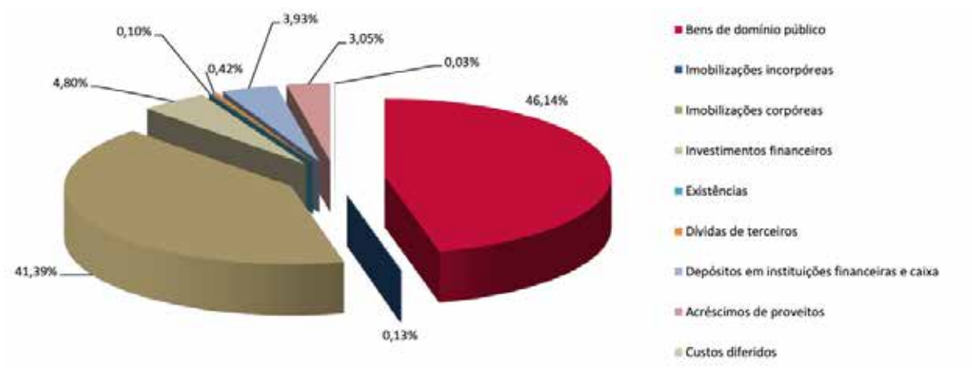

Gráfico 43: Estrutura do ativo no ano de 2018

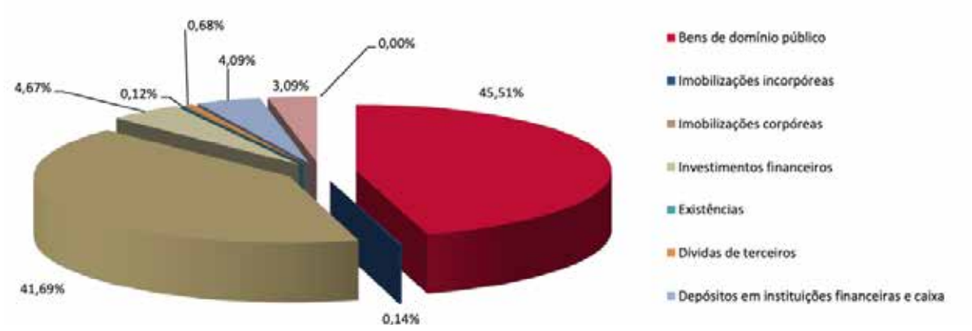

Estrutura dos Fundos Próprios e do Passivo

Os **fundos próprios** ffiguram no balanço de acordo com o critério cronológico e expressam o valor do património do município, das reservas constituídas e dos resultados (transitados e líquidos) destacando o seguinte detalhe:

✓ Registando uma redução de 1,51%, ou seja, 2.160.283,79€, apresenta com maior significado a diminuição dos resultados transitados em 4.492.301,22€, resultantes da variação das provisões com processos judiciais em curso. A componente do resultado líquido de 2018 apresenta, face ao ano anterior, um aumento de 1.283.660,07€.

O **passivo**, constituído pelo conjunto de obrigações da autarquia, reconhece o valor das provisões constituídas para fazer face a riscos e encargos, das dívidas para com terceiros (curto, médio e longo prazos) e os acréscimos e diferimentos (acréscimos de custos e proveitos diferidos). Apresenta um aumento de 2,39%, cuja contribuição é originária na sua totalidade pela componente das provisões.

A sua análise deverá ser efetuada segundo os vários contributos, ou seja, das provisões, das dívidas a terceiros e dos acréscimos e diferimentos:

✓ **Provisões para riscos e encargos** – – no ano de 2018 foram aumentadas, face ao anterior, no valor de 5.205.362,06€;

✓ **Dívida a terceiros** – apresentam, relativamente a 2017, na sua globalidade, uma redução de 1.316.494,49€, sendo a sua diminuição verificada exclusivamente na componente MLP;

✓ **Acréscimos e diferimentos** – retratam na sua totalidade 70,63% do passivo e diminuíram, face ao ano anterior, 2.018.707,96€.
Apresenta-se, de seguida, a evolução dos fundos próprios e decomposição do passivo no período 2017 a 2018. Considerando que o passivo ao incluir as rubricas de "acréscimos de custos", "proveitos diferidos" e "provisões para riscos e encargos" pode originar análises financeiras distorcidas. O passivo é desagregado para que possa ser evidenciado o passivo exigível (dívidas de curto, médio e longo prazos).

Gráfico 44: Estrutura dos fundos próprios e passivo no ano de 2017

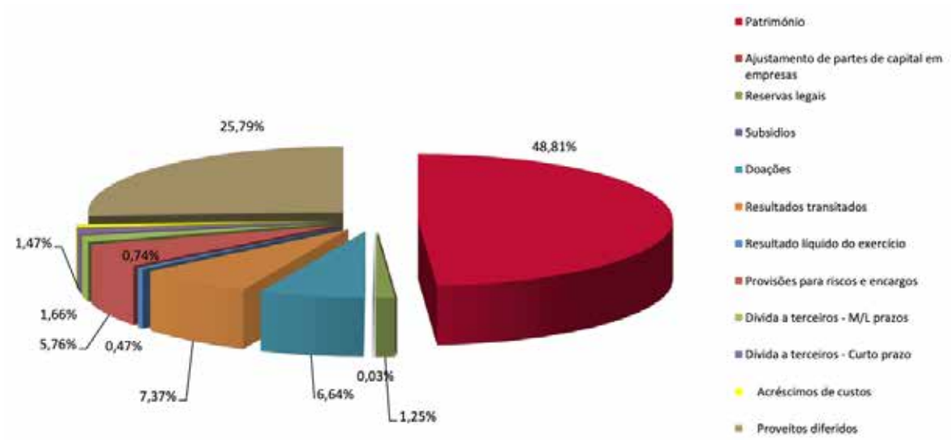

Gráfico 45: Estrutura dos fundos próprios e passivo no ano de 2018

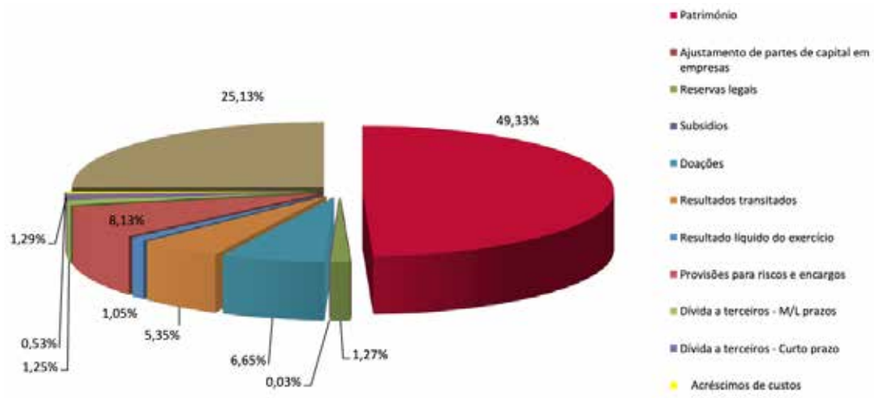

A explicitação e justificação dos movimentos ocorridos no exercício em cada uma das contas da classe 5 – Fundo patrimonial, encontram-se no ponto 8.2.28 das notas ao balanço e à demonstração de resultados. Nessas notas, nos seus diferentes pontos, também se encontra com maior detalhe a composição dos fundos próprios e passivo.

Acréscimos e Diferimentos

As contas de acréscimos e diferimentos, ao nível do ativo e ao nível do passivo, obedecendo ao princípio da especialização dos exercícios, apresentam na sua constituição, para o ano de 2018, a seguinte estrutura:

Quadro 44: Composição dos acréscimos e diferimentos no ano de 2018

Acréscimos e Diferimentos		2018
ATIVO		
Acréscimos de Proveitos		6.835.215,32
Custos Diferidos		1.366,67
	TOTAL	**6.836.581,99**
PASSIVO		
Acréscimos de Custos		1.171.253,02
Proveitos Diferidos		55.503.259,75
	TOTAL	**56.674.512,77**

Ao nível do ativo, os acréscimos e diferimentos resultam da identificação das dívidas de terceiros à data de 31 de dezembro de 2018, originando 6.835.215,32€ de acréscimos de proveitos. Os custos que devem ser reconhecidos para o exercício de 2019 ascendem a 1.366,67€.

Do lado do passivo, os acréscimos e diferimentos resultam da incorporação de custos do exercício a liquidar em exercícios futuros, no valor de 1.171.253,02€. De referir que deste total, 882.348,70€ são imputados a remunerações e encargos a pagar, promovendo assim a imputação ao exercício de 2018 de despesas que só serão pagas no ano de 2019.

Os proveitos diferidos apresentam, à data de 31 de dezembro de 2018, o saldo de 55.503.259,75€ referentes a subsídios ao investimento que devem ser reconhecidos nos exercícios seguintes. Esta rubrica representa os subsídios/transferências que o município teve direito, até à data (valor acumulado), nos termos da lei ou de contratos-programa e que se encontram associados a ativos amortizáveis.

Análise da Demonstração de Resultados

A demonstração de resultados adequa-se ao previsto no Plano Oficial de Contabilidade das Autarquias Locais, apresentando os resultados das operações económicas (custos e proveitos), evidenciando a formação dos resultados num determinado período.

O município de Bragança expressa proveitos e ganhos, reconhecidos no exercício de 2018, no valor de 35.831.116,44€ e custos e perdas no montante de 33.504.397,40€. A conjugação dos proveitos e dos custos efetuados ao nível da atividade operacional, no exercício da função financeira ou de factos pontuais, reconhecidos quando obtidos ou incorridos de forma autónoma do seu recebimento ou pagamento, originou um resultado líquido positivo de 2.326.719,04€ registando, comparativamente a 2017, um aumento de 123,07% (1.283.660,07€). Encontra-se repartido pelos seguintes resultados:

Quadro 45: Composição do resultado líquido do exercício de 2017-2018

Resultados		2017	2018	Variação Absoluta
Operacionais	(1)	133.639,69	-2.133.768,14	-2.267.407,83
Financeiros	(2)	1.619.433,56	1.733.568,69	114.135,13
Correntes	(3) = 1+2	1.753.073,25	-400.199,45	-2.153.272,70
Extraordinários	(4)	-710.014,28	2.726.918,49	3.436.932,77
Resultado Líquido do Exercício	(5) = 3+4	1.043.058,97	2.326.719,04	1.283.660,07

Valores em euros

A conjugação dos proveitos e dos custos efetuados ao nível da atividade operacional, no exercício da função financeira ou de factos pontuais, reconhecidos quando obtidos ou incorridos de forma autónoma do seu recebimento ou pagamento, originou um resultado líquido positivo de 2.326.719,04€ registando, comparativamente a 2018, um aumento de 123,07% (1.283.660,07€).

Resultados Operacionais

Não obstante o acréscimo da componente dos proveitos operacionais em 1.107.638,75€, o comportamento desfavorável dos custos operacionais, aumentados em 3.375.046,58€, espelham nos resultados uma diminuição, face a 2017, no valor de 2.267.407,83€.

Os proveitos operacionais, que ascendem a 29.100.718,05€, representam 81,22% dos proveitos totais da autarquia (35.831.116,44€). Apresentam-se suportados em 52,92% nas transferências e subsídios obtidos (fundos municipais, apoios comunitários e outros apoios auferidos através da celebração de acordos de cooperação técnica e financeira) e aumentados em 3,81% comparativamente a 2017. As vendas e prestações de serviços (conseguidos em larga escala pela venda da água – abastecimento público, eletricidade, transportes públicos, entre outros) e os impostos e taxas (obtidos através do Imposto Municipal sobre Imóveis, Imposto Municipal sobre Transmissões Onerosas de Imóveis, taxas e impostos de loteamentos e obras, entre outros) representam 20,12% e 26,62%, respetivamente, dos proveitos operacionais.

Os custos operacionais, com um aumento de 3.375.046,58€ face a 2017, representam 93,23% dos custos totais (33.504.397,40€) suportados pela autarquia. Destacam-se, pelo seu peso na estrutura (37,79%), os fornecimentos e serviços externos com diminuições de 294.236,30€ e as transferências/subsídios correntes aumentados, face a 2017, em 216.665,25€. Os custos com pessoal, componentes relevantes na estrutura, apresentam variações face ao ano anterior e integram, nomeadamente, as atualizações de vencimentos.

Face ao exposto, os resultados operacionais relevam a seguinte composição e sua evolução:

Quadro 46: Evolução da estrutura dos resultados operacionais

	2017		2018		Variação	
	Valor	%	Valor	%	Valor	%
Proveitos Operacionais						
Vendas e Prestações de Serviços	5.447.469,44	19,46%	5.855.650,80	20,12%	408.181,36	6,97%
Impostos e Taxas	7.554.852,71	26,99%	7.746.825,56	26,62%	191.972,85	2,48%
Proveitos suplementares	10.477,09	0,04%	99.472,16	0,34%	88.995,07	89,47%
Transferências e Subsídios Obtidos	14.980.280,06	53,51%	15.398.769,53	52,92%	418.489,47	2,72%
Outros proveitos Operacionais	0,00	0,00%	0,00	0,00%	0,00	0,00%
TOTAL (Proveitos Operacionais)	**27.993.079,30**	**100,00%**	**29.100.718,05**	**100,00%**	**1.107.638,75**	**3,81%**
Custos Operacionais						
Custos das Mercadorias Vendidas e das Matérias Consumidas	1.038.598,47	3,73%	725.669,23	2,60%	-312.929,24	-43,12%
Fornecimentos e Serviços Externos	12.098.330,02	43,43%	11.804.093,72	42,37%	-294.236,30	-2,49%
Custos com o Pessoal (Remunerações + Enc. Sociais)	6.747.516,18	24,22%	7.204.554,51	25,86%	457.038,33	6,34%
Transferências/Sub. Correntes Concedidos e Prestações Sociais	1.692.867,18	6,08%	1.909.532,43	6,85%	216.665,25	11,35%
Amortizações do exercício	5.876.491,26	21,09%	6.038.499,38	21,67%	162.008,12	2,68%
Provisões do exercício	270.773,26	0,97%	3.404.758,23	12,22%	3.133.984,97	92,05%
Outros Custos Operacionais	134.863,24	0,48%	147.378,69	0,53%	12.515,45	8,49%
TOTAL (Custos Operacionais)	**27.859.439,61**	**100,00%**	**31.234.486,19**	**112,11%**	**3.375.046,58**	**10,81%**
Resultados Operacionais	**133.639,69**		**-2.133.768,14**		**-2.267.407,83**	

Valores em euros

Resultados Financeiros

Os resultados financeiros apresentam, no ano de 2018, a importância de 1.733.569,69€. À semelhança de anos anteriores, o detalhe da sua composição encontra-se no ponto 8.2.31 das notas ao balanço e à demonstração de resultados. Os proveitos financeiros, que integram na sua constituição juros obtidos de depósitos à ordem, juros de depósitos a prazo, rendimentos de imóveis, entre outros, atingiram 1.917.115,78€, mais do que suficiente para cobrir o montante suportado pelos custos financeiros no valor de 183.547,09€.

Resultados Extraordinários

Os resultados extraordinários ascendem, no ano de 2018, ao valor de 2.726.918,49€, efeito obtido pela conjugação dos proveitos extraordinários com 4.813.282,61€ e dos custos extraordinários cujo valor ascendeu a 2.086.364,120€. Esta variação justifica-se em grande parte pela redução de provisões no valor de 2.590.097,25€.

A sua decomposição também se encontra evidenciada no ponto 8.2.32 das notas ao balanço e à demonstração de resultados.

Rácios

À semelhança do utilizado na contabilidade orçamental, o cálculo de rácios é utilizado na análise da informação constante do balanço e da demonstração de resultados da autarquia a fim de se avaliar a sua situação económico-financeira num dado momento e/ou a sua evolução ao longo de vários períodos, no caso 2015 a 2018.

Os rácios constituem uma das principais técnicas de análise no âmbito financeiro, dado que permite reduzir toda a informação relevante constante num complexo conjunto de informações financeiras, a um conjunto limitado de indicadores económico-financeiros, que seguidamente se apresentam:

Quadro 47: Evolução e Estrutura dos Rácios

Rácios	2014	2015	2016	2017	2018
Liquidez Geral*	327,89%	409,82%	437,33%	340,37%	438,64%
Liquidez Reduzida*	322,38%	404,46%	431,14%	335,67%	432,07%
Liquidez Imediata*	122,60%	194,52%	245,09%	177,63%	224,52%
Prazo de Segurança de Liquidez	62,27%	77,51%	69,92%	58,99%	55,64%
Endividamento	39,09%	37,71%	36,26%	35,43%	36,33%
Estrutura do Endividamento*	5,84%	5,66%	5,27%	6,25%	5,01%
Cobertura dos Encargos Financeiros	52,82%	144,80%	117,03%	16,36%	-374,08%
Autonomia Financeira	60,91%	62,29%	63,74%	64,57%	63,67%
Cobertura do Imobilizado pelos Capitais Permanentes	69,11%	70,92%	71,72%	71,63%	70,56%
Rendibilidade do Capital Próprio	1,81%	3,02%	1,86%	0,73%	1,65%

* Passivo circulante excluído da rubrica de proveitos diferidos

✓ **Rácio de liquidez geral** – mede o grau em que as dívidas a curto prazo se encontram cobertas pelo ativo circulante. Quanto maior for este rácio, maior a certeza de que os débitos a curto prazo podem ser pagos nos prazos.

✓ **Rácio de liquidez reduzida** – tal como o rácio anterior, mede o grau em que as dívidas a curto prazo se encontram cobertas pelo ativo circulante tendo, no entanto, em conta que, as existências não podem ser facilmente transformadas em dinheiro ou, pelo menos, que essa conversão será sempre a um valor mais baixo do que o de aquisição ou de produção.

✓ **Rácio de liquidez imediata** – revela o grau de cobertura do passivo circulante por disponibilidades.

✓ **Prazo de segurança de liquidez** – indica o grau em que o ativo circulante, expurgado do valor das existências, permite à autarquia local fazer face aos custos e perdas operacionais.

✓ **Endividamento** – permite apurar o grau em que a autarquia local utiliza o capital alheio para financiar a sua atividade.

✓ **Estrutura do endividamento** – revela o peso das dívidas de curto prazo no capital (próprio e alheio) utilizado pela autarquia local.

✓ **Cobertura dos encargos financeiros** – mede o grau com que os resultados operacionais obtidos através da atividade da autarquia local cobrem as despesas decorrentes de empréstimos de curto, médio e longo prazos.

✓ **Autonomia financeira** – mede a autonomia financeira da entidade face aos respetivos credores.

✓ **Cobertura do imobilizado pelos capitais permanentes** – mede o grau de cobertura do Imobilizado pelos capitais permanentes. Deve ser superior a 100%, ou seja, o capital permanente deve cobrir o imobilizado líquido.

✓ **Rendibilidade do capital próprio** – reflete a rentabilidade contabilística da autarquia local num determinado exercício.

No entanto, tal como já foi referido na parte inicial deste ponto, a interpretação destes indicadores deve ter em conta as especificidades (atribuições) da autarquia local. Também a interpretação da rendibilidade do capital próprio tem de ser efetuada na perspetiva de que as autarquias locais são criadas, nos termos da Constituição da República Portuguesa, para prosseguir os interesses próprios das populações. O próprio regime financeiro das autarquias locais visa a justa repartição dos recursos públicos pelo Estado e pelas autarquias locais e a necessária correção de desigualdades entre autarquias do mesmo grau.

Sem prejuízo da análise seguinte acresce referir que, neste ponto, devem ser tidos em conta os considerandos efetuados às notas ao balanço e à demonstração de resultados (ponto 8.2.2), indicação e comentário(s) das contas do balanço e da demonstração de resultados cujos conteúdos não sejam comparáveis com os do exercício anterior.

Numa perspetiva evolutiva os rácios alcançados, no ano de 2018, surgem em consequência de alterações registadas nas massas patrimoniais e influenciadas por:

✓ O aumento do ativo circulante e a diminuição do passivo circulante influenciaram positivamente os rácios de liquidez geral, reduzida e imediata, traduzindo-se no aumento da capacidade do município para fazer face aos seus compromissos de curto prazo;

✓ A diminuição do prazo de segurança de liquidez reflete o aumento significativo dos custos operacionais;

✓ A necessidade de financiamento alheio diminui ligeiramente face ao ano anterior evidenciando, igualmente, uma diminuição das dívidas de curto prazo no total do passivo;

✓ A diminuição substancial dos resultados operacionais evidencia uma diminuição da capacidade da atividade do município em gerar proveitos que cubram os encargos financeiros;

✓ A diminuição dos fundos próprios, conjugado com o aumento do passivo (excluído do efeito dos proveitos diferidos), relativamente ao ano de 2018, originou perdas ligeiras na autonomia financeira;

✓ O efeito da diminuição dos capitais permanentes foi substancialmente absorvido pela diminuição do imobilizado líquido, pelo que o rácio de cobertura do imobilizado pelos capitais permanentes apresenta uma variação pouco significativa;

✓ Considerando o resultado líquido de 2018, superior em 123,07% face ao ano anterior, a rendibilidade do capital próprio apresenta um aumento substancial.

7. Proposta de aplicação de resultados

Proposta de Aplicação de Resultados

De acordo com o disposto no ponto 2.7.3 do Decreto-Lei n.º 54-A/99, de 22 de fevereiro, a aplicação do resultado líquido do exercício é aprovada pelo órgão deliberativo mediante proposta fundamentada do órgão executivo. Estabelece ainda o mesmo normativo legal que se houver saldo positivo na conta 59 "Resultados transitados", o seu montante pode ser repartido da seguinte forma:

a) *Reforço de património*;

b) *Constituição ou reforço de reservas*.

O ponto 2.7.3.5 do mesmo diploma estabelece que deve constituir-se o reforço anual da conta 571 "Reservas legais", no valor mínimo de 5% do resultado líquido do exercício.

Assim e face ao que antecede a Câmara Municipal de Bragança propõe, para aprovação da Assembleia Municipal de Bragança, que o resultado líquido do exercício económico de 2018, no montante de 2.326.719,04€, seja aplicado da seguinte forma:

Quadro 48: Proposta de aplicação de resultados

Designação	Valor
Reservas Legais	116.335,95
Reforço do Património	2.210.383,09
Total	**2.326.719,04**

Valores em euros

8. Factos relevantes após o termo do exercício

Neste ponto informa-se que não ocorreram factos relevantes após o termo do exercício.

9. Recursos Humanos

Em 2018 o Município de Bragança prosseguiu com as políticas e medidas centradas na racionalização e otimização dos recursos humanos, aumentando a eficiência e a produtividade do serviço público a prestar aos munícipes.

A leitura dos mapas e números que caraterizam a evolução das despesas com recursos humanos, incluídas neste capítulo, exige uma análise prévia sobre as regras de execução orçamental estabelecidas para o ano em análise.

O artigo 19.º da Lei n.º 42/2016, de 28 de dezembro - Orçamento de Estado para 2017 manteve a prorrogação dos efeitos estabelecidos no Orçamento de Estado de 2015, no que se refere às disposições relativas a trabalhadores do setor público, nomeadamente, proibição de valorizações remuneratórias, proibição de atribuição de prémios de desempenho, determinação rígida do posicionamento remuneratório, o valor do subsídio de refeição mantinha-se inalterado, assim como se mantinham as reduções nas ajudas de custo, trabalho suplementar e trabalho noturno.

Contudo este mesmo artigo encetou um primórdio na eliminação das restrições nas carreiras e no estatuto remuneratório relativas a trabalhadores do setor público a partir de 2018.

O Orçamento de Estado para 2018 – Lei n.º 114/2017, de 29 de dezembro materializou, no artigo 18.º - Valorizações remuneratórias, o reinício de uma nova fase para os trabalhadores da Administração Pública resultante, nomeadamente:

✓ Alterações obrigatórias de posicionamento remuneratório, progressões e mudanças de nível ou escalão;

✓ As valorizações remuneratórias resultantes dos atos produzem efeitos a partir de 1 de janeiro de 2018, sendo reconhecidos todos os direitos que o trabalhador detenha, nos termos das regras próprias da sua carreira, que retoma o seu desenvolvimento;

✓ O pagamento dos acréscimos remuneratórios a que o trabalhador tenha direito é faseado nos seguintes termos:
Em 2018, 25 % a 1 de janeiro e 50 % a 1 de setembro;
Em 2019, 75 % a 1 de maio e 100 % a 1 de dezembro.

✓ Promoções, nomeações ou graduações em categoria ou posto superiores aos detidos, incluindo nos casos em que dependam da abertura de procedimentos concursais para categorias superiores de carreiras pluricategoriais, gerais ou especiais, ou, no caso das carreiras não revistas e subsistentes, incluindo carreiras e corpos especiais, para as respetivas categorias de acesso;

✓ Aos trabalhadores cujo desempenho não tenha sido avaliado, designadamente por não aplicabilidade ou não aplicação efetiva da legislação em matéria de avaliação é atribuído um ponto por cada ano não avaliado, ou menção qualitativa equivalente, nos casos em que este seja o tipo de menção aplicável, sem prejuízo de outro regime legal vigente à data;

✓ Nas alterações obrigatórias do posicionamento remuneratório a efetuar após a entrada em vigor da presente lei, quando o trabalhador tenha acumulado até 31 de dezembro de 2017 mais do que os pontos legalmente exigidos para aquele efeito, os pontos em excesso relevam para efeitos de futura alteração do seu posicionamento remuneratório;

✓ Outra medida com impacto no rendimento dos trabalhadores da administração pública foi a reposição do regime de pagamento do trabalho extraordinário que está previsto na Lei Geral do Trabalho em Funções Públicas;

O valor das horas extraordinárias deixa assim de sofrer o corte de 50% que estava a ser aplicado e passa a ser pago da seguinte forma: acréscimo de 25% da remuneração na primeira hora, 37,5% nas horas e frações seguintes. Aos feriados, o acréscimo previsto na lei é de 50%. A reposição será feita sem retroativos;

✓ Quanto ao subsídio de refeição da função pública, o valor mantém-se em 4,77 euros por dia, mas deixa de ser sujeito a impostos e a descontos para a Segurança Social.

✓ Já o subsídio de Natal passa a ser pago por inteiro.

Com base o n.º 7 do artigo 156.º da Lei Geral do Trabalho em Funções Públicas, aprovada pela Lei n.º 35/2014, de 20 de junho, " Há lugar a alteração obrigatória para a posição remuneratória imediatamente seguinte àquela em que o trabalhador se encontra… quando na falta de lei especial em contrário, tenha acumulado 10 pontos nas avaliações do desempenho referido às funções exercidas durante o posicionamento remuneratório em que se encontra…".

A alteração do posicionamento remuneratório prevista no n.º7 do artigo 18.º da LOE 2018 incidiu sobre 210 trabalhadores municipais. O pagamento dos acréscimos remuneratórios resultou em 2018 num acréscimo de despesa com salários de 62 014,10€. Sobre este valor incide, ainda, 14 728,35€ para a Segurança Social, totalizando 76 742,45€.

O faseamento legalmente estabelecido para o pagamento dos acréscimos remuneratórios determina que os efeitos desta medida assumam um acréscimo de despesa no valor total de 157 523,97€ em 2019 dos quais 76 742,45€ são encargos com a Segurança Social.

Foram, ainda, contemplados 7 trabalhadores, incluídos nas carreiras não revistas e subsistemas: 2 técnicos especialistas de informática, 2 técnicos de informática e 3 fiscais municipais com um impacto financeiro na despesa anual em 2018 de 22 588,18€, acrescido de 5 364,69€ para a Segurança Social.

Em 2018 a Retribuição Mínima Mensal Garantida (RMMG), foi fixada em 580,00€ registando-se um acréscimo de 23,00€ face a 2017.

Implementaram-se as medidas descritas e continuou-se a preparar o futuro com sustentabilidade, com reforço de efetivos para as necessidades presentes e previsíveis para o futuro próximo, promoveram-se melhores condições de trabalho com eficiência, eficácia e economia de meios, envolvendo todos os Serviços Municipais no projeto de Certificação da Qualidade, ficando comprovada a conformidade de todos os serviços.

O recrutamento de pessoal em 2018 ficou condicionado apenas ao cumprimento das regras de equilíbrio orçamental e ao cumprimento dos limites de endividamento e demais obrigações de sustentabilidade das respetivas finanças locais.

A evolução dos recursos humanos no Município de Bragança de acordo com os dados registados no Mapa de Pessoal, registou em 31 de dezembro de 2018, 355 efetivos, o que traduz num acréscimo de 7 trabalhadores face ao período homólogo de 2017. Os Mapas que refletem a evolução do Pessoal em exercício de funções salientam que o recrutamento incidiu na categoria de assistente operacional.

A implementação das medidas de recuperação dos rendimento dos trabalhadores, associadas ao recrutamento entendido como necessário para continuar a prestar bons serviços aos Munícipes ,traduziu-se num acréscimo de despesa global com os recursos humanos, no ano em análise, de 7,21%, face ao ano anterior, quantificado em 484 589,48 euros.

Quadro 49: Evolução das Despesas com o Pessoal

Despesas com o Pessoal	2017		2018		variação 2017-2018	
	valor €	Peso %	valor €	Peso %	€	%
REMUNERAÇÕES CERTAS E PERMANENTES	**5 101 282,14**	**75,9%**	**5 452 880,36**	**75,7%**	**351 598,22**	**6,89%**
TITULARES ORGÃOS SOBERANIA E MEMB. ÓRGÃOS AUTÁRQ.	155 994,21	2,3%	155 378,11	2,2%	-616,10	-0,4%
PESSOAL DOS QUADROS- REGIME DA FUNÇÃO PÚBLICA	3 581 383,17	53,3%	3 743 517,80	52,0%	162 134,63	4,5%
PESSOAL CONTRATADO A TERMO			18 998,26		18 998,26	100,0%
PESSOAL EM REGIME DE TAREFA OU AVENÇA	37 107,25	0,6%	48 957,00	0,7%	11 849,75	31,9%
PESSOAL AGUARDANDO APOSENTAÇÃO	134,86	0,0%		0,0%	-134,86	-100,0%
PESSOAL EM QUALQUER OUTRA SITUAÇÃO	254 552,90	3,8%	330 055,74	4,6%	75 502,84	29,7%
GRATIFICAÇÕES	480,36	0,0%	480,36	0,0%		
REPRESENTAÇÃO	52 690,06	0,8%	52 689,96	0,7%	-0,10	0,0%
SUBSÍDIO DE REFEIÇÃO	382 123,29	5,7%	422 767,62	5,9%	40 644,33	10,6%
SUBSÍDIOS DE FÉRIAS E NATAL	635 442,31	9,5%	675 797,36	9,4%	40 355,05	6,4%
REMUN. POR DOENÇA E MATERNIDADE / PATERNIDADE	1 373,73	0,0%	4 238,15	0,1%	2 864,42	208,5%
ABONOS VARIÁVEIS OU EVENTUAIS	**248 719,54**	**3,7%**	**279 369,91**	**3,9%**	**30 650,37**	**12,32%**
HORAS EXTRAORDINÁRIAS	142 466,04	2,1%	161 634,81	2,2%	19 168,77	13,5%
AJUDAS DE CUSTO	25 258,64	0,4%	34 035,44	0,5%	8 776,80	34,7%
ABONO PARA FALHAS	38 756,66	0,6%	40 019,18	0,6%	1 262,52	3,3%
SUBSÍDIO DE TRABALHO NOCTURNO						
INDMNIZAÇÕES POR CESSAÇÃO DE FUNÇÕES		0,0%		0,0%		
OUTROS SUPLEMENTOS E PRÉMIOS	42 238,20	0,6%	43 680,48	0,6%	1 442,28	3,4%
SEGURANÇA SOCIAL	**1 369 272,96**	**20,4%**	**1 471 613,85**	**20,4%**	**102 340,89**	**7,47%**
ENCARGOS COM A SAÚDE	176 787,87	2,6%	201 682,38	2,8%	24 894,51	14,1%
OUTROS ENCARGOS COM A SAÚDE	37 797,93	0,6%	42 707,52	0,6%	4 909,59	13,0%
SUBSÍDIO FAMILIAR A CRIANÇAS E JOVENS	16 184,90	0,2%	10 219,09	0,1%	-5 965,81	-36,9%
OUTRAS PRESTAÇÕES FAMILIARES		0,0%	1 504,42	0,0%	1 504,42	
CONTRIBUIÇÕES PARA A SEGURANÇA SOCIAL	1 100 858,00	16,4%	1 154 234,64	16,0%	53 376,64	4,8%
OUTRAS PENSÕES	15 903,28	0,2%	16 108,03	0,2%	204,75	1,3%
SEGUROS	21 740,98	0,3%	45 157,77	0,6%	23 416,79	107,7%
Total	**6 719 274,64**	**100,0%**	**7 203 864,12**	**100,0%**	**484 589,48**	**7,21%**

Da leitura do quadro conclui-se que a despesa, com pessoal, em 2018, registou um acréscimo de 484 mil euros, face ao ano anterior. A tendência desta variação positiva resultou num aumento generalizado nas três grandes rubricas: remunerações certas e permanentes, que registou um aumento de 6,89%, abonos variáveis ou eventuais com um aumento de 12,32% e encargos com a segurança social, indexados às remunerações certas e permanentes, registam um aumento de 7,47%, relativamente ao ano anterior.

Aos encargos com remunerações certas e permanentes, corresponde a um acréscimo superior a 351 mil euros, em resultado do descongelamento de carreiras e novos recrutamentos de trabalhadores.

Na componente abonos variáveis e eventuais, é de salientar o aumento das despesas, com as horas extraordinárias, com um acréscimo de 13,5%, resultando em 19 mil euros, bem como as despesas com ajudas de custo, com um acréscimo de 34,7%, resultando um aumento de 8 mil euros, em relação ao ano anterior. O aumento da despesa com o pagamento de trabalho suplementar ou extraordinário está em linha com a implementação do artigo 22.º da LOE 2018 que repôs o regime de trabalho suplementar previsto na Lei do Trabalho em funções Públicas, no que respeita aos acréscimos ao valor da retribuição horária.

O mapa da evolução da despesa com o pessoal nos últimos cinco anos, evidencia que esta tipologia de despesa, após um decréscimo nos anos de 2014 a 2017, proveniente no essencial do Programa de Assistência Económica e Financeira e consequente suspensão das valorizações remuneratórias (alterações de posicionamento remuneratório e progressões) e reduções remuneratórias, em 2018, regista um aumento positivo em termos de recuperação de massa salarial, com alterações de posicionamento remuneratório, mediante pagamento faseado e progressões.

Gráfico 46: Evolução das despesas com pessoal, 2016-2018

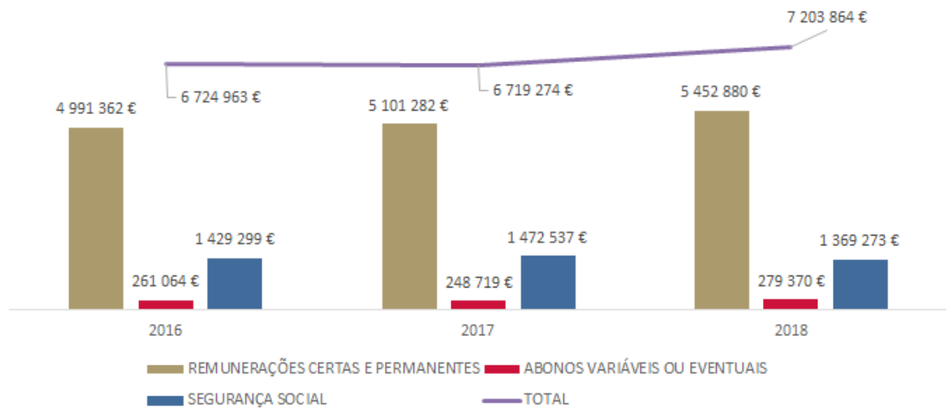

As remunerações certas e permanentes, absorvem 75,7% da despesa com pessoal, sublinhando o facto de apenas existirem em 2017 dois postos de trabalho, com contrato de trabalho em funções públicas a termo resolutivo incerto e esse número aumentar para sete postos de trabalho, com contrato de trabalho em funções públicas a termo resolutivo certo (três anos) no âmbito do Projeto Bragança Acompanha – Sucesso Escolar que tem como objetivo reduzir em 25% o insucesso e abandono escolar e evitar comportamentos de risco.

Os abonos variáveis ou eventuais, absorvem apenas 3,9% e os encargos com a segurança social representam 20,4%, do global das despesas com pessoal, registando um aumento global de 7,47% face a 2017. Os encargos com a saúde apresentaram uma variação positiva de 14,1%, crescimento alinhado com o regime da aposentação em Portugal e com os cortes nas pensões de reforma antecipada.

As rubricas subsídio familiar a crianças e jovens continua a registar variações negativas, em 2018 -36,9%, respetivamente, face ao ano anterior.

Gráfico 47: Abonos variáveis ou eventuais, 2018

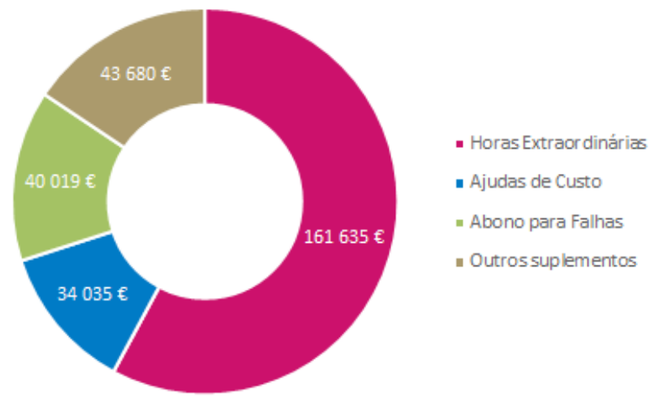

Das despesas relacionadas com abonos variáveis ou eventuais, com um aumento total de 12,32%, salienta-se um acréscimo no trabalho suplementar e ajudas de custo, de 13,5% e 34,7%, respetivamente, face ao ano anterior, análise já abordada anteriormente.

A rubrica abono para falhas, registou um ligeiro acréscimo relativamente a 2017, de 3,3%. O valor unitário deste abono mantem-se, contudo incidindo sobre trabalhadores cuja atividade envolve a cobrança, manuseamento, guarda de valores, numerário, títulos ou documentos. Este aumento relaciona-se com o número de trabalhadores que passaram em 2018 a cobrar ou guardar receitas.

As rubricas, subsídio de trabalho noturno e indemnizações por cessação de funções não registaram qualquer movimento.

A rubrica outros suplementos e prémios, registou um ligeiro acréscimo relativamente a 2017, de 3,4%. Esta rúbrica inclui a despesa com pagamento de senhas.

Gráfico 48: Peso da despesa com o pessoal na despesa municipal (total e corrente)

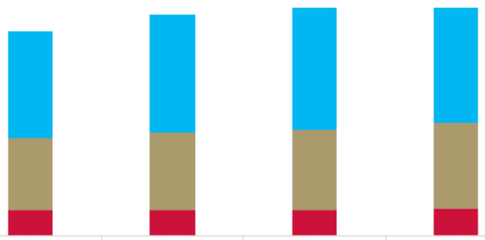

	2015	2016	2017	2018
Despesa Total	28 413 445 €	31 576 752 €	32 838 489 €	31 000 257 €
Despesa corrente	19 513 608 €	21 006 415 €	21 673 878 €	22 808 252 €
Despesa com pessoal	6 653 560 €	6 724 963 €	6 719 275 €	7 203 864 €

O peso da despesa com o pessoal na despesa municipal total, mantém-se equilibrado, registando 23,24% e face à despesa corrente, 31,58%.

A média nacional do peso das despesas com o pessoal no total das despesas correntes registada é de 42,3%, de acordo com o Relatório de Análise das Prestações de Contas Individuais dos Municípios - Ano de 2016, publicado pela DGAL em março de 2018.

Recrutamento de novos colaboradores

A gestão de trabalhadores nas autarquias locais em 2018 encontra-se prevista no artigo 32.º da Lei n.º 7-A/2017, de 30 de março, estatuindo o cumprimento das regras de equilíbrio orçamental, bem como o cumprimento dos limites de endividamento e demais obrigações de sustentabilidade das respetivas finanças locais, pelo que o Município de Bragança, em 2018, procedeu ao recrutamento de trabalhadores.

Ponderada a carência dos recursos humanos no setor de atividade a que aqueles se destinam, bem como a evolução global dos recursos humanos no Município de Bragança, não obstante o grande esforço no sentido de racionalizar e otimizar ao máximo os recursos humanos disponíveis, o que se traduz numa generalizada insuficiência de recursos humanos, em variadas áreas de atividade municipal, o que impede a reafectação de trabalhadores de outras unidades orgânicas do Município.
Face aos postos de trabalho previstos no Mapa de Pessoal no Orçamento Municipal 2018 e à necessidade de assegurar as atividades de âmbito Municipal, procedeu-se à abertura de novos procedimentos concursais na ausência de recurso a reserva de recrutamento, concretamente:

- ✓ 1 Assistente técnico, para a Divisão de Logística e Mobilidade
- ✓ 1 Assistente técnico, para a Aeródromo Municipal
- ✓ 1 Assistente Operacional – Limpeza das Instalações, para o Serviço de Expediente Geral, da Unidade de Administração Financeira;
- ✓ 1 Assistente Operacional – Coveiro, para o Serviço de Espaços Verdes e Cemitérios da Divisão de Ambiente, Águas e Energia;
- ✓ 1 Assistente Operacional – Auxiliar dos Serviços Gerais, para o Serviço de Parque de Máquinas e Oficinas, da Divisão de Logística e Mobilidade do Departamento de Serviços e Obras Municipais;
- ✓ 1 Assistente Operacional – Auxiliar dos Serviços Gerais, para o Serviço de Promoção Económica (Matadouro Municipal), da Divisão Promoção Económica e Desenvolvimento Social;
- ✓ 1 Assistente Operacional – maquinista teatral, para o Serviço de Animação e Equipamentos Culturais, da Divisão de Educação, Cultura e Ação Social;
- ✓ 5 Assistentes Operacionais – Auxiliar dos Serviços Gerais, para o Serviço de Animação e Equipamentos Culturais, da Divisão de Educação, Cultura e Ação Social.

No âmbito do Projeto "Bragança acompanha – sucesso escolar", recrutamento de trabalhadores com vínculo de emprego público a termo resolutivo certo, pelo prazo de três anos:

- 1 Técnico Superior, sociologia;
- 1 Técnico Superior, assistente social;
- 1 Técnico Superior, psicologia clínica e da saúde;
- 1 Técnico Superior, psicologia da educação;
- 1 Técnico Superior, psicologia do trabalho, social e das organizações;
- 1 Técnico de Informática.

Procedeu-se à integração de uma Técnica Superior de arquivo, finda a comissão de serviço no Museu Abade de Baçal.

Quadro 50: Evolução das admissões de trabalhadores por carreira

Categoria	2014	2015	2016	2017	2018
Mobilidade	0	0	0	0	2
CTFP por tempo indeterminado	17	2	12	16	10
CTFP por tempo determinado/determinável	0	0	0	2	6
Cedência de Interesse Público	0	0	0	0	0
Regresso da Comissão de Serviço	1	0	0	0	1
Total	**18**	**2**	**12**	**18**	**19**

O Mapa de Pessoal no ano de 2018 integrou 7 (6) Técnicos Superiores, 2 (3) Assistentes Técnicos e 10 assistentes operacionais, a seguir descriminados. (Ver o texto descritivo anterior).

Quadro 51: Evolução das admissões de trabalhadores por relação jurídica de emprego público

Resumo por Carreiras	2014	2015	2016	2017	2018
Técnico superior	6	0	0	3	6
Assistente Técnico	0	0	4	0	3
Assistente Operacional	12	2	8	15	10
Total	**18**	**2**	**12**	**18**	**19**

Saída de colaboradores

Durante o ano de 2018 ocorreu a desvinculação ao serviço de 4 trabalhadores, por motivos de caducidade do contrato, despedimento e falecimento e 3 trabalhadores ausentes através da modalidade de mobilidade na categoria e mobilidade intercarreiras, conforme registo do quadro seguinte.

Quadro 52: Saída de colaboradores

Carreira	Categoria	Motivo	Saídas
Técnico Superior	Técnico Superior de Gestão Florestal	Mobilidade na categoria	1
	Técnico Superior de Arquivo	Caducidade do Contrato	1
Assistente Técnico	Coordenador Técnico	Despedimento	1
Assistente Operacional	Assistente Operacional	Despedimento	1
	Auxiliar de Ação Educativa	Mobilidade Intercarreiras	1
	Auxiliar de Serviços Gerais	Mobilidade Intercarreiras	1
	Tratorista	Falecimento	1
Total			**7**

Pessoal em exercício de funções

O quadro seguinte representa a evolução ao longo dos últimos cinco anos, do Executivo, Gabinete de Apoio à Presidência e aos Vereadores e Pessoal do Mapa, em exercício de funções em 31 de dezembro de 2018.

Quadro 53: Evolução do Pessoal em exercício de funções

	2014	2015	2016	2017	2018
Executivo	**4**	**4**	**4**	**4**	**4**
Gabinete de apoio Pessoal	**4**	**3**	**4**	**4**	**4**
Pessoal do Mapa	**345**	**336**	**338**	**348**	**355**
Dirigente	10	10	10	10	10
Técnico Superior	40	40	37	40	40
Informática	4	4	4	4	4
Assistente Técnico	78	77	80	79	79
Assistente Operacional	209	201	203	211	218
Carreiras subsistentes	4	4	4	4	4
Pessoal em qualquer outra situação	**3**	**3**	**3**	**5**	**11**
Pessoal contratado	0	0	0	2	7
Pessoal eventual	0	0	0	0	0
Pessoal Requisitado	2	2	2	2	2
Pessoal em Mobilidade	0	0	0	0	0
Pessoal em regime de avença/tarefa	1	1	1	1	2
Total	**356**	**346**	**349**	**361**	**374**

A distribuição de efetivos em exercício de funções, por género, para o ano de 2018 regista uma maior concentração de emprego masculino, conforme quadro seguinte.

Quadro 54: Efetivos segundo a relação jurídica de emprego público e género

Relação Jurídica	Comissão de Serviço	CTFP por tempo indeterminado	Requisição	Outras situações	Total
Homens	7	221	0	4	**232**
Mulheres	3	124	2	9	**138**
Totais	**10**	**345**	**2**	**13**	**370**

No final do ano de 2018 mantêm-se em funções 10 dirigentes intermédios, 2 diretores de departamento, 6 chefes de divisão, e 2 chefes de unidade, representam 2,7% do total de 370 efetivos.

No quadro anterior a designação de "Outras situações" inclui os membros do Gabinete de Apoio à Presidência e aos Vereadores.

A constituição da relação de emprego público no Município de Bragança assinala com grande expressão a modalidade de contrato de trabalho em funções públicas por tempo indeterminado, com 93,8%, por contraposição às restantes modalidades de relação jurídica, o que demonstra uma política que aposta no recrutamento de novos trabalhadores, assente na estabilidade e segurança do emprego ao nível de efetivos deste Município.

Gráfico 49: Efetivos segundo a relação jurídica de emprego público, em 31 de dezembro de 2018

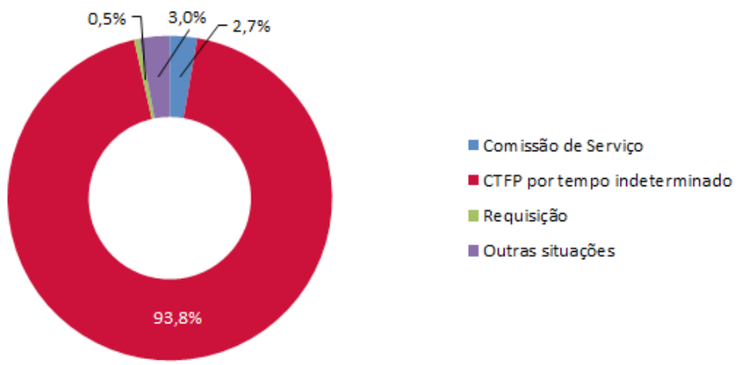

A taxa de atividade feminina municipal, no ano de 2018, situa-se em 37,2%, centrando-se sobretudo na carreira de Assistente Técnico, enquanto, que a tendência masculina de 62,8%, a concentração de emprego é na carreira de Assistente Operacional.

Gráfico 50: Efetivos segundo o género, em 31 de dezembro de 2017

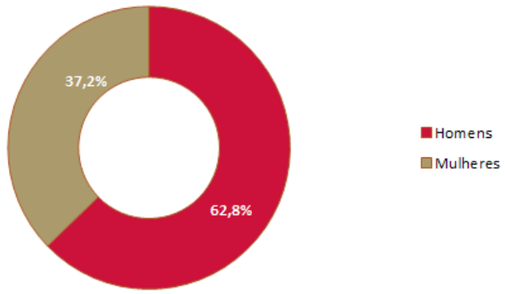

Absentismo

Para cálculo do absentismo referente ao ano de 2018, o número de faltas contabilizado (8.758), comparativamente com o ano de 2017 (7.415), registou um acréscimo. Neste registo estão contabilizadas todo o tipo de faltas, nomeadamente, casamento, maternidade e paternidade, nascimento, falecimento de familiar, doença, doença prolongada, assistência à família, trabalhador-estudante, e por conta do período de férias, excecionando as férias.
A rubrica remunerações por maternidade/paternidade registou, em 2018, um acréscimo positivo de 208,5%, em relação ao ano anterior, o que, associado à natalidade vai-se refletir, também na variação da taxa de absentismo feminino.
De registar o acréscimo no absentismo, referente a faltas associadas à maternidade, nomeadamente 652 dias por licença parental e 42 dias por assistência à família (apoio a filhos menores de 12 anos), num total de 694 dias.

Quadro 55: Absentismo em número de dias, a 31 de dezembro

Categoria	2014	2015	2016	2017
Masculino	4 638	4 644	4 866	4 758
Feminino	2 243	2 018	2 233	2 657
Total	**6 881**	**6 662**	**7 099**	**7 415**

Importa especificar que o número de faltas por doença atingiu 7.132 dias, e destes, 2.889 dias estão associados a doença prolongada de 19 trabalhadores, o que representa 40,50% do total destas faltas. Este número resulta essencialmente da morosidade na marcação das juntas médicas (ADSE e CGA) que, em média, demoram 4/5 meses, situação que penaliza o absentismo.
De salientar que o acréscimo de absentismo, derivou particularmente de faltas por doença prolongada. Relativamente ao ano anterior, registou um aumento de 371 dias, atingindo uma taxa de 10,03%, idêntica à média dos municípios do Norte do País.

Gráfico 51: Evolução da taxa de absentismo, a 31 de dezembro 2018

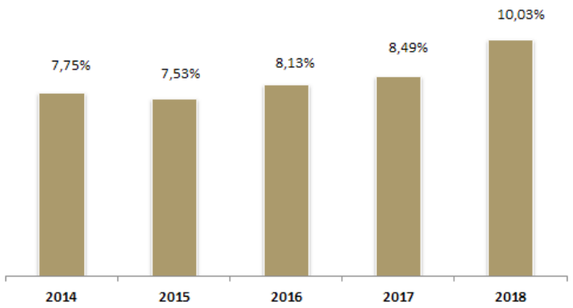

DOCUMENTOS DE PRESTAÇÃO DE CONTAS

10. ANEXOS

DOCUMENTOS DE PRESTAÇÃO DE CONTAS

BALANÇO

ENTIDADE: CÂMARA MUNICIPAL DE BRAGANÇA	BALANÇO	ANO DE 2018

Código das contas POCAL	ATIVO	Exercícios			
		2018			2017
		AB	AP	AL	AL
	IMOBILIZADO				
	Bens de domínio público				
451	Terrenos e recursos naturais	6 350 501,80	0,00	6 350 501,80	6 218 722,85
452	Edifícios	422 563,52	126 355,15	296 208,37	346 153,71
453	Outras construções e infra-estruturas	140 933 989,26	55 560 869,45	85 373 119,81	86 585 773,63
455	Bens do património histórico, artístico e cultural	1 450 029,73	254 624,81	1 195 404,92	1 109 340,49
459	Outros bens de domínio público	142 108,48	142 108,48	0,00	0,00
445	Imobilizações em curso	7 310 454,60	0,00	7 310 454,60	7 801 271,22
446	Adiantamentos por conta de domínio público				
		156 609 647,39	**56 083 957,89**	**100 525 689,50**	**102 061 261,90**
	Imobilizações incorpóreas				
431	Despesas de instalação	1 822 916,78	1 771 550,88	51 365,90	51 658,28
432	Despesas de investigação e de desenvolvimento	651 650,78	651 650,78	0,00	0,00
433	Propriedade industrial e outros direitos				
443	Imobilizações em curso	265 910,97		265 910,97	233 955,40
449	Adiantamentos por conta de imobilizações incorpóreas				
		2 740 478,53	**2 423 201,66**	**317 276,87**	**285 613,68**
	Imobilizações corpóreas				
421	Terrenos e recursos naturais	15 987 233,58		15 987 233,58	15 911 116,35
422	Edifícios e outras construções	80 681 917,98	14 068 823,54	66 613 094,44	65 801 531,56
423	Equipamento básico	7 093 260,82	5 929 334,53	1 163 926,29	1 091 155,94
424	Equipamento de transporte	5 276 481,81	4 089 231,66	1 187 250,15	1 033 373,09
425	Ferramentas e utensílios	1 131 089,71	1 016 247,51	114 842,20	169 722,28
426	Equipamento Administrativo	2 789 919,42	2 414 160,80	375 758,62	380 663,23
427	Taras e vasilhame				
429	Outras imobilizações corpóreas	109 590,96	103 335,69	6 255,27	6 475,38
442	Imobilizações em curso	6 651 787,37		6 651 787,37	7 158 591,97
448	Adiantamento por conta de imobilizações				
		119 721 281,65	**27 621 133,73**	**92 100 147,92**	**91 552 629,80**
	Investimentos financeiros				
411	Partes de capital	2 129 584,17	0,00	2 129 584,17	2 178 529,32
412	Obrigações e títulos de participação	968 260,50		968 260,50	1 506 185,25
414	Investimentos em imóveis	7 331 975,38	120 469,28	7 211 506,10	6 937 297,79
415	Outras aplicações financeiras	0,00		0,00	0,00
441	Imobilizações em curso				
447	Adiantamentos por conta de investimentos financeiros				
		10 429 820,05	**120 469,28**	**10 309 350,77**	**10 622 012,36**

Valores em euros

ENTIDADE: CÂMARA MUNICIPAL DE BRAGANÇA	BALANÇO	ANO DE 2018

Código das contas POCAL	ATIVO	Exercícios			
		2018			2017
		AB	AP	AL	AL
	CIRCULANTE				
	Existências				
36	Matérias primas, subsidiárias e de consumo	264 229,45		264 229,45	230 190,95
35	Produtos e trabalhos em curso				
34	Subprodutos, desperdícios, resíduos e refugos				
33	Produtos acabados e intermédios				
32	Mercadorias				
37	Adiantamentos por conta de compras				
		264 229,45		**264 229,45**	**230 190,95**
	Dívidas de terceiros - Médio e longo prazos: (a)				
	Dívidas de terceiros - Curto prazo				
28	Empréstimos concedidos				
211	Clientes c/c				
212	Contribuintes c/c	72 262,87		72 262,87	77 173,74
213	Utentes c/c	758 238,41		758 238,41	707 681,05
218	Clientes, contribuintes e utentes de cobrança duvidosa	883 412,55	779 572,67	103 839,88	55 905,40
251	Devedores pela execução do orçamento				
229	Adiantamentos a fornecedores				
2619	Adiantamentos a fornecedores de imobilizado				
24	Estado e outros entes públicos	16 257,11		16 257,11	16 257,11
264	Administração autárquica				
263+267+268	Outros devedores	561 351,67		561 351,67	71 453,43
		2 291 522,61	**779 572,67**	**1 511 949,94**	**928 470,73**
	Títulos negociáveis				
151	Acções				
152	Obrigações e títulos de participação				
153	Títulos de dívida pública				
159	Outros títulos				
18	Outras aplicações de tesouraria				
	Depósitos em instituições financeiras e caixa				
12	Depósitos em instituições financeiras	9 018 589,93		9 018 589,93	8 686 029,93
11	Caixa	12 728,68		12 728,68	11 090,15
		9 031 318,61		**9 031 318,61**	**8 697 120,08**
	Acréscimos e diferimentos				
271	Acréscimos de proveitos	6 835 215,32		6 835 215,32	6 740 013,78
272	Custos diferidos	1 366,67		1 366,67	69 355,95
		6 836 581,99		**6 836 581,99**	**6 809 369,73**
	Total de amortizações		**86 248 762,56**		
	Total de provisões		**779 572,67**		
	Total do Ativo	**307 924 880,28**	**87 028 335,23**	**220 896 545,05**	**221 186 669,23**

Valores em euros

AB = Ativo bruto.
AP = Amortizações e provisões acumuladas.
AL = Ativo líquido.

ENTIDADE: CÂMARA MUNICIPAL DE BRAGANÇA	BALANÇO	ANO DE 2018

Código das contas POCAL	FUNDOS PRÓPRIOS E PASSIVO	Exercícios 2018	Exercícios 2017
	FUNDOS PRÓPRIOS		
51	**Património**	108 957 873,20	107 961 668,79
55	**Ajustamento de partes de capital em empresas**		
56	**Reservas de reavaliação**		
	Reservas:		
571	Reservas legais	2 811 135,02	2 758 982,07
572	Reservas estatutárias		
573	Reservas contratuais		
574	Reservas livres		
575	Subsídios	65 469,31	65 469,31
576	Doações	14 678 759,87	14 678 759,87
577	Reservas decorrentes de transferência de activos		
59	**Resultados transitados**	11 812 694,16	16 304 995,38
88	**Resultado líquido do exercício**	2 326 719,04	1 043 058,97
		140 652 650,60	**142 812 934,39**
	PASSIVO		
292	**Provisões para riscos e encargos**	17 954 699,91	12 749 337,85
		17 954 699,91	**12 749 337,85**
	Dividas a terceiros - Médio e longo prazos (a)		
2312	Empréstimos de médio e longo prazo		
	Componente a pagar a médio e longo prazo	2 709 710,19	3 031 676,89
2611	Fornecedores de imobilizado c/c		
268	Outros Credores	53 792,25	645 510,25
		2 763 502,44	**3 677 187,14**
	Dividas a terceiros - Curto prazo (a)		
2311	Empréstimos de curto prazo		
2312	Empréstimos de médio e longo prazo		
	Componente a pagar a curto prazo	321 963,44	479 611,10
269	Adiantamentos por conta de vendas		
221	Fornecedores c/c	32 265,88	89 072,94
228	Fornecedores - Facturas em recepção e conferência	637 702,27	577 102,95
252	Credores pela execução do orçamento		
219	Adiantamentos de clientes, contribuintes e utentes	13 103,28	13 103,28
2611	Fornecedores de imobilizado c/c	9 577,85	17 881,70
24	Estado e outros entes públicos	229 860,28	194 169,80
264	Administração autárquica		
263+267+268	Outros credores	137 095,83	237 956,58
217+222+ 2613+262	Credores de cauções	1 469 610,50	1 645 090,77
		2 851 179,33	**3 253 989,12**
	Acréscimos e diferimentos		
273	Acréscimos de custos	1 171 253,02	1 642 244,18
274	Proveitos diferidos	55 503 259,75	57 050 976,55
		56 674 512,77	**58 693 220,73**
	Total dos Fundos Próprios e do Passivo	**220 896 545,05**	**221 186 669,23**

Valores em euros

Órgão executivo
Em ____ de _____ de 2019

Órgão deliberativo
Em _____ de _____ de 2019

DOCUMENTOS DE PRESTAÇÃO DE CONTAS

DEMONSTRAÇÃO DE RESULTADOS

ENTIDADE: CÂMARA MUNICIPAL DE BRAGANÇA	DEMONSTRAÇÃO DE RESULTADOS	ANO DE 2018

Código das contas POCAL	Descrição	Exercício 2018		Exercício 2017	
	Custos e perdas				
61	Custos das mercadorias vendidas e das matérias consumidas:				
	Mercadorias				
	Matérias	725 669,23	725 669,23	1 038 598,47	1 038 598,47
62	Fornecimentos e serviços externos:		11 804 093,72		12 098 330,02
	Custos com o pessoal:				
641+642	Remunerações	5 728 841,17		5 358 775,63	
643 a 648	Encargos sociais	1 475 713,34	7 204 554,51	1 388 740,55	6 747 516,18
63	Transferências e subs. correntes concedidos e prestações sociais		1 909 532,43		1 692 867,18
66	Amortizações do exercício		6 038 499,38		5 876 491,26
67	Provisões do exercício		3 404 758,23		270 773,26
65	Outros custos operacionais		147 378,69		134 863,24
	(A) Custos e perdas operacionais		**31 234 486,19**		**27 859 439,61**
68	Custos e perdas financeiros		183 547,09		218 642,16
	(C) Custos e perdas correntes		**31 418 033,28**		**28 078 081,77**
69	Custos e perdas extraordinários		2 086 364,12		2 965 525,50
	(E) Custos e perdas do exercicio		**33 504 397,40**		**31 043 607,27**
88	Resultado líquido do exercício		2 326 719,04		1 043 058,97
			35 831 116,44		**32 086 666,24**
	Proveitos e ganhos				
	Vendas e prestações de serviços:				
7111	Venda de mercadorias				
7112+7113	Venda de produtos	2 121 405,11		1 881 272,33	
7114 a 7119	Venda de Outros Bens	120 563,51			
712	Prestações de serviços	3 613 682,18	5 855 650,80	3 566 197,11	5 447 469,44
72	Impostos e taxas	7 746 825,56		7 554 852,71	
(a)	Variação da produção				
75	Trabalhos para a própria entidade				
73	Proveitos suplementares	99 472,16		10 477,09	
74	Transferências e subsídios obtidos	15 398 769,53		14 980 280,06	
76	Outros proveitos e ganhos operacionais		23 245 067,25		22 545 609,86
	(B) Proveitos e ganhos operacionais		**29 100 718,05**		27 993 079,30
78	Proveitos e ganhos financeiros		1 917 115,78		1 838 075,72
	(D) Proveitos e ganhos correntes		**31 017 833,83**		29 831 155,02
79	Proveitos extraordinários		4 813 282,61		2 255 511,22
	(F) Proveitos totais		**35 831 116,44**		**32 086 666,24**

Resumo:		2018	2017
	Resultados Operacionais: (B-A)	**- 2 133 768,14**	**133 639,69**
	Resultados Financeiros: (D-B)-(C-A)	**1 733 568,69**	**1 619 433,56**
	Resultados Correntes: (D-C)	**- 400 199,45**	**1 753 073,25**
	Resultado Líquido do Exercicio: (F-E)	**2 326 719,04**	**1 043 058,97**

Valores em euros

Órgão executivo
Em ____ de _____ de 2019

Órgão deliberativo
Em _____ de _____ de 2019

DOCUMENTOS DE PRESTAÇÃO DE CONTAS

MAPAS DE EXECUÇÃO ORÇAMENTAL

ENTIDADE: CÂMARA MUNICIPAL DE BRAGANÇA						GRANDES OPÇÕES DO PLANO																		Ano de 2018 DOTAÇÕES CORRIGIDAS
Objectivo	Código da Classificação Económica	Projecto/Acção				Descrição	Forma de Realização	Fonte de Financiamento			Respon-sável	Datas		EX	Realizado		Despesas de Investimento (Previsão)							Total Previsto
		Código	Ano	Tipo	Nú-mero			AC	AA	FC		Inicio	Fim		Pagam. até 1/10/2017	Pagam. até 31/12/2017	Ano em Curso (Financiandamento)			Anos Seguintes				
																	Total	Definido	Não Definido	2019	2020	2021	Outros	
1.						**FUNÇÕES GERAIS**											**3 647 300,00**	**3 647 300,00**		**1 573 700,00**	**448 000,00**	**429 000,00**		**6 098 000,00**
1.1.						**SERVIÇOS GERAIS DE ADMINISTRAÇÃO PÚBLICA**											**3 285 400,00**	**3 285 400,00**		**1 286 700,00**	**161 000,00**	**152 000,00**		**4 885 100,00**
1.1.1.						**ADMINISTRAÇÃO GERAL**											**3 285 400,00**	**3 285 400,00**		**1 286 700,00**	**161 000,00**	**152 000,00**		**4 885 100,00**
1.1.1.1.						**EDIFÍCIOS**											**179 700,00**	**179 700,00**		**673 700,00**	**110 000,00**	**101 000,00**		**1 064 400,00**
1.1.1.1.	0301/07010301	01	2011	I	1	ECOPOLIS-RECONVERSÃO URBANÍSTICA DO FORTE S. JOÃO DE DEUS-CENTRO DE REFERÊNCIA EM CONSTRUÇÃO SUSTENTÁVEL (EDIFÍCIOS MUNICIPAIS)	EMPREITADA		100		DPIU	02/01/2011	31/12/2019	9			10 000,00	10 000,00						10 000,00
1.1.1.1.	0301/07010301	01	2015	I	12	REQUALIFICAÇÃO DO AUDITÓRIO PAULO QUINTELA NO ÂMBITO DA MODERNIZAÇÃO ADMINISTRATIVA	EMPREITADA		15	85	DPIU	01/01/2015	31/12/2018	9			15 000,00	15 000,00						15 000,00
1.1.1.1.		02	2016	I	11	REQUALIFICAÇÃO E REFUNCIONALIZAÇÃO DE EDIFÍCIO PARA IMPLEMENTAÇÃO DO CENTRO DE RESPOSTAS INTEGRADAS	EMPREITADA		15	85	DPIU	01/07/2016	31/12/2021	0			110 700,00			573 700,00	10 000,00	1 000,00		695 400,00
1.1.1.1.	0301/07010301	02	2016	I	11													85 700,00						
1.1.1.1.	0301/070115	02	2016	I	11													25 000,00						
1.1.1.1.	0301/07010301	01	2018	I	1	REMODELAÇÃO E CONSERVAÇÃO DAS INSTALAÇÕES MUNICIPAIS	EMPREITADA		100		DPIU	02/01/2018	31/12/2021	0			44 000,00	44 000,00		100 000,00	100 000,00	100 000,00		344 000,00
1.1.1.2.						**MATERIAL DE TRANSPORTE**											**2 269 700,00**	**2 269 700,00**		**594 000,00**	**51 000,00**	**51 000,00**		**2 965 700,00**
1.1.1.2.	0302/07010602	01	2015	I	18	REDE DE BICICLETAS DE USO PARTILHADO BRAGANÇA - BIKE SHARING	OUTRA		15	85	DLM	01/01/2015	31/12/2019	4			92 500,00	92 500,00		10 000,00				102 500,00
1.1.1.2.	0302/070115	02	2015	I	19	ATUALIZAÇÃO DO PLANO DE MOBILIDADE	OUTRA		15	85	DLM	01/01/2015	31/12/2019	4			10 000,00	10 000,00		10 000,00				20 000,00
1.1.1.2.		03	2015	I	20	MOBILIDADE INTELIGENTE+SUSTENTABILIDADE NO TRANSPORTE PÚBLICO	OUTRA		15	85	DLM	01/01/2015	31/12/2019	0			710 000,00			424 000,00				1 134 000,00
1.1.1.2.	0302/07010301	03	2015	I	20													80 000,00						
1.1.1.2.	0302/070107	03	2015	I	20													269 000,00						
1.1.1.2.	0302/070108	03	2015	I	20													263 500,00						
1.1.1.2.	0302/070115	03	2015	I	20													97 500,00						
1.1.1.2.	0102/080301	01	2016	A	5	COMPARTICIPAÇÃO PARA FINANCIAR O PROJETO U-BIKE PORTUGAL - INSTITUTO POLITECNICO DE BRAGANÇA	OUTRA		100		OA	01/03/2016	31/12/2018	0			100,00	100,00						100,00
1.1.1.2.	0302/07010602	01	2018	I	2	AQUISIÇÃO DE VIATURAS LIGEIRAS	OUTRA		100		DLM	02/01/2018	31/12/2021	0			290 000,00	290 000,00		50 000,00	50 000,00	50 000,00		440 000,00
1.1.1.2.	0302/07010602	02	2018	I	3	MOBILIDADE INTELIGENTE+SUSTENTABILIDADE NO TRANSPORTE PÚBLICO	OUTRA		38,2	61,8	DLM	02/01/2018	31/12/2021	0			1 167 100,00	1 167 100,00		100 000,00	1 000,00	1 000,00		1 269 100,00
1.1.1.3.						**MAQUINARIA E EQUIPAMENTO**											**836 000,00**	**836 000,00**		**19 000,00**				**855 000,00**
1.1.1.3.	0302/07010602	01	2018	I	4	AQUISIÇÃO DE EQUIPAMENTO DE TRANSPORTE DIVERSO	OUTRA		100		DLM	02/01/2018	31/12/2018	0			20 000,00	20 000,00						20 000,00
1.1.1.3.	0102/070108	02	2018	I	5	AQUISIÇÃO DE EQUIPAMENTO INFORMÁTICO (SOFTWARE)	OUTRA		100		OA	02/01/2018	31/12/2018	0			32 000,00	32 000,00						32 000,00
1.1.1.3.		03	2018	I	6	AQUISIÇÃO DE EQUIPAMENTO E MAQUINARIA DIVERSA	OUTRA		100		UAG	02/01/2018	31/12/2018	0			21 000,00							21 000,00
1.1.1.3.	0201/070109	03	2018	I	6													16 000,00						
1.1.1.3.	0201/07011002	03	2018	I	6													500,00						
1.1.1.3.	0201/070111	03	2018	I	6													4 500,00						
1.1.1.3.		04	2018	I	7	AQUISIÇÃO DE EQUIPAMENTO E MAQUINARIA DIVERSA	OUTRA		100		DAF	02/01/2018	31/12/2018	0			7 000,00							7 000,00
1.1.1.3.	0202/070109	04	2018	I	7													5 000,00						
1.1.1.3.	0202/07011002	04	2018	I	7													500,00						
1.1.1.3.	0202/070111	04	2018	I	7													1 500,00						
1.1.1.3.		05	2018	I	8	AQUISIÇÃO DE EQUIPAMENTO E MAQUINARIA DIVERSA	OUTRA		100		DPIU	02/01/2018	31/12/2018	0			3 000,00							3 000,00
1.1.1.3.	0301/070109	05	2018	I	8													1 000,00						
1.1.1.3.	0301/07011002	05	2018	I	8													1 000,00						
1.1.1.3.	0301/070111	05	2018	I	8													1 000,00						
1.1.1.3.		06	2018	I	9	AQUISIÇÃO DE EQUIPAMENTO E MAQUINARIA DIVERSA	OUTRA		100		DLM	02/01/2018	31/12/2018	0			10 000,00							10 000,00
1.1.1.3.	0302/070109	06	2018	I	9													2 000,00						
1.1.1.3.	0302/07011002	06	2018	I	9													4 000,00						
1.1.1.3.	0302/070111	06	2018	I	9													4 000,00						
1.1.1.3.		07	2018	I	10	AQUISIÇÃO DE EQUIPAMENTO E MAQUINARIA DIVERSA	OUTRA		100		DAAE	02/01/2018	31/12/2018	0			119 200,00							119 200,00
1.1.1.3.	0303/070109	07	2018	I	10													5 000,00						
1.1.1.3.	0303/07011002	07	2018	I	10													111 700,00						
1.1.1.3.	0303/070111	07	2018	I	10													2 500,00						
1.1.1.3.		08	2018	I	11	AQUISIÇÃO DE EQUIPAMENTO E MAQUINARIA DIVERSA	OUTRA		100		DPEDS	02/01/2018	31/12/2018	0			19 500,00							19 500,00
1.1.1.3.	0401/070109	08	2018	I	11													2 000,00						
1.1.1.3.	0401/07011002	08	2018	I	11													13 500,00						
1.1.1.3.	0401/070111	08	2018	I	11													4 000,00						
1.1.1.3.		09	2018	I	12	AQUISIÇÃO DE EQUIPAMENTO E MAQUINARIA DIVERSA	OUTRA		100		DECAS	02/01/2018	31/12/2018	0			52 500,00							52 500,00
1.1.1.3.	0501/070109	09	2018	I	12													9 000,00						
1.1.1.3.	0501/07011002	09	2018	I	12													39 500,00						
1.1.1.3.	0501/070111	09	2018	I	12													4 000,00						
1.1.1.3.		10	2018	I	13	AQUISIÇÃO DE EQUIPAMENTO E MAQUINARIA DIVERSA	OUTRA		100		UDJ	02/01/2018	31/12/2018	0			29 800,00							29 800,00
1.1.1.3.	0502/070109	10	2018	I	13													2 500,00						
1.1.1.3.	0502/07011002	10	2018	I	13													24 800,00						

ENTIDADE: CÂMARA MUNICIPAL DE BRAGANÇA						GRANDES OPÇÕES DO PLANO																	Ano de 2018 DOTAÇÕES CORRIGIDAS				
Objectivo	Código da Classificação Económica	Projecto/Acção				Descrição	Forma de Realização	Fonte de Financiamento			Respon-sável	Datas		EX	Realizado		Despesas de Investimento (Previsão)									Total Previsto
		Código	Ano	Tipo	Nú- mero			AC	AA	FC		Inicio	Fim		Pagam. até 1/10/2017	Pagam. até 31/12/2017	Ano em Curso (Financianciamento)			Anos Seguintes					
																	Total	Definido	Não Definido	2019	2020	2021	Outros		
1.1.1.3.	0502/070111	10	2018	I	13													2 500,00							
1.1.1.3.	0102/070107	11	2018	I	14	AQUISIÇÃO DE EQUIPAMENTO INFORMÁTICO (HARDWARE)	OUTRA		100		OA	02/01/2018	31/12/2018	0			119 000,00	119 000,00							119 000,00
1.1.1.3.	0303/07011002	12	2018	I	15	SISTEMA DE TELECOMUNICAÇÕES DA CÂMARA MUNICIPAL	OUTRA		100		DAAE	02/01/2018	31/12/2018	0			57 000,00	57 000,00							57 000,00
1.1.1.3.	0302/07010602	13	2018	I	16	GRANDES REPARAÇÕES EM EQUIPAMENTO	OUTRA		100		DLM	02/01/2018	31/12/2018	0			20 000,00	20 000,00							20 000,00
1.1.1.3.	0302/07011002	14	2018	I	17	AQUISIÇÃO DE TRATOR DESTROÇADOR, RETROESCAVADORA, MÁQUINA DE RASTOS E MOTONIVELADORA	OUTRA		100		DLM	02/01/2018	31/12/2018	0			282 000,00	282 000,00		19 000,00					301 000,00
1.1.1.3.	0102/070112	15	2018	I	18	AQUISIÇÃO DE DIVERSOS QUADROS E OUTROS OBJETOS DE VALOR	OUTRA		100		OA	02/01/2018	31/12/2018	0			19 000,00	19 000,00							19 000,00
1.1.1.3.	0302/07011002	16	2018	I	87	AQUISIÇÃO DE EQUIPAMENTO DE PROTEÇÃO INDIVIDUAL PARA INCÊNDIOS URBANOS E DESENCARCERAMENTO (ORÇAMENTO PARTICIPATIVO)	OUTRA		100		DLM	01/05/2018	31/12/2018	0			25 000,00	25 000,00							25 000,00
1.2.						**SEGURANÇA E ORDEM PÚBLICAS**											**361 900,00**	**361 900,00**		**287 000,00**	**287 000,00**	**277 000,00**			**1 212 900,00**
1.2.1.						**PROTEÇÃO CIVIL E LUTA CONTRA INCÊNDIOS**											**361 900,00**	**361 900,00**		**287 000,00**	**287 000,00**	**277 000,00**			**1 212 900,00**
1.2.1.1.						**BOMBEIROS**											**301 900,00**	**301 900,00**		**277 000,00**	**277 000,00**	**277 000,00**			**1 132 900,00**
1.2.1.1.	0102/080701	01	2018	A	1	APOIO A MELHORAMENTOS NAS INSTALAÇÕES DOS BOMBEIROS VOLUNTÁRIOS DO CONCELHO	OUTRA		100		OA	02/01/2018	31/12/2021	0			1 000,00	1 000,00		1 000,00	1 000,00	1 000,00			4 000,00
1.2.1.1.	0102/080701	02	2018	A	2	APOIO À AQUISIÇÃO DE VIATURAS PARA OS BOMBEIROS VOLUNTÁRIOS DE BRAGANÇA E IZEDA	OUTRA		100		OA	02/01/2018	31/12/2021	0			1 000,00	1 000,00		1 000,00	1 000,00	1 000,00			4 000,00
1.2.1.1.	0102/040701	03	2018	A	3	APOIO AOS BOMBEIROS VOLUNTÁRIOS DE BRAGANÇA E IZEDA NAS DESPESAS DE FUNCIONAMENTO, NO ÂMBITO DA PROTEÇÃO CIVIL MUNICIPAL	OUTRA		100		OA	02/01/2018	31/12/2021	0			225 000,00	225 000,00		215 000,00	215 000,00	215 000,00			870 000,00
1.2.1.1.	0102/040701	04	2018	A	4	APOIO AOS BOMBEIROS VOLUNTÁRIOS DE BRAGANÇA E IZEDA NAS DESPESAS DE FUNCIONAMENTO DAS EQUIPAS DE INTERVENÇÃO PERMANENTE (EIP)	OUTRA	50	50		OA	02/01/2018	31/12/2021	0			74 900,00	74 900,00		60 000,00	60 000,00	60 000,00			254 900,00
1.2.1.2.						**SEGURANÇA PÚBLICA**											**60 000,00**	**60 000,00**		**10 000,00**	**10 000,00**				**80 000,00**
1.2.1.2.	0102/07011002	01	2018	I	19	AQUISIÇÃO DE EQUIPAMENTO LIGEIRO E PESADO PARA PROTECÇÃO CIVIL	OUTRA		100		OA	02/01/2018	31/12/2020	0			60 000,00	60 000,00		10 000,00	10 000,00				80 000,00
2.						**FUNÇÕES SOCIAIS**											**11 079 070,00**	**11 079 070,00**		**18 351 500,00**	**10 099 000,00**	**2 745 000,00**			**42 274 570,00**
2.1.						**EDUCAÇÃO**											**179 500,00**	**179 500,00**		**220 000,00**	**220 000,00**	**220 000,00**			**839 500,00**
2.1.1.						**ENSINO NÃO SUPERIOR**											**25 500,00**	**25 500,00**		**60 000,00**	**60 000,00**	**60 000,00**			**205 500,00**
2.1.1.1.						**EDUCAÇÃO PRÉ-ESCOLAR**											**2 500,00**	**2 500,00**		**30 000,00**	**30 000,00**	**30 000,00**			**92 500,00**
2.1.1.1.	0501/070109	01	2018	I	20	EQUIPAMENTO DAS ESCOLAS PRÉ-PRIMÁRIAS	OUTRA		100		DECAS	02/01/2018	31/12/2021	0			1 500,00	1 500,00		10 000,00	10 000,00	10 000,00			31 500,00
2.1.1.1.	0301/07030205	02	2018	I	21	CONSERVAÇÃO E MANUTENÇÃO DAS ESCOLAS PRÉ-PRIMÁRIAS	EMPREITADA		100		DPIU	02/01/2018	31/12/2021	0			1 000,00	1 000,00		20 000,00	20 000,00	20 000,00			61 000,00
2.1.1.2.						**ENSINO BÁSICO**											**23 000,00**	**23 000,00**		**30 000,00**	**30 000,00**	**30 000,00**			**113 000,00**
2.1.1.2.	0301/07030201	09	2005	I	21	CONSTRUÇÃO DO CENTRO DE CIÊNCIA VIVA/CENTRO DE MONITORIZAÇÃO E INTERPRETAÇÃO AMBIENTAL	EMPREITADA		100		DPIU	02/01/2005	31/12/2018	9			500,00	500,00							500,00
2.1.1.2.	0301/07030205	01	2017	I	5	COBERTURA DOS RECREIOS E OUTRAS OBRAS DE REQUALIFICAÇÃO DOS CENTROS ESCOLARES	EMPREITADA		100		DPIU	02/01/2017	31/12/2018	0			500,00	500,00							500,00
2.1.1.2.	0501/070109	02	2018	I	22	EQUIPAMENTO DAS ESCOLAS PRIMÁRIAS E BIBLIOTECAS ESCOLARES			100		DECAS	02/01/2018	31/12/2021				1 000,00	1 000,00		10 000,00	10 000,00	10 000,00			31 000,00
2.1.1.2.	0501/07011002	03	2018	I	23	INSTALAÇÃO DE EQUIPAMENTO LÚDICO NAS ESCOLAS	OUTRA		100		DECAS	02/01/2018	31/12/2021	0			19 500,00	19 500,00		10 000,00	10 000,00	10 000,00			49 500,00
2.1.1.2.	0301/07030205	04	2018	I	24	CONSERVAÇÃO CORRENTE DOS EDIFÍCIOS DAS ESCOLAS PRIMÁRIAS E CONSTRUÇÃO DE BIBLIOTECAS	EMPREITADA		100		DPIU	02/01/2018	31/12/2021	0			1 000,00	1 000,00		10 000,00	10 000,00	10 000,00			31 000,00
2.1.1.2.	0102/070107	05	2018	I	25	EQUIPAMENTO TECNOLÓGICO PARA AS ESCOLAS	OUTRA		100		OA	02/01/2018	31/12/2018	0			500,00	500,00							500,00
2.1.2.						**SERVIÇOS AUXILIARES DE ENSINO**											**154 000,00**	**154 000,00**		**160 000,00**	**160 000,00**	**160 000,00**			**634 000,00**
2.1.2.	0102/080701	01	2018	A	6	APOIO AO CENTRO DE CIÊNCIA VIVA NA AQUISIÇÃO DE EQUIPAMENTO	OUTRA		100		OA	02/01/2018	31/12/2021	0			9 000,00	9 000,00		5 000,00	5 000,00	5 000,00			24 000,00
2.1.2.	0102/040701	02	2018	A	7	APOIO À ASSOCIAÇÃO CENTRO CIÊNCIA VIVA NAS DESPESAS DE FUNCIONAMENTO	OUTRA		100		OA	02/01/2018	31/12/2021	0			145 000,00	145 000,00		155 000,00	155 000,00	155 000,00			610 000,00
2.2.						**SAÚDE**											**15 000,00**	**15 000,00**		**15 000,00**	**15 000,00**	**15 000,00**			**60 000,00**
2.2.1.						**SERVIÇOS INDIVIDUAIS DE SAÚDE**											**15 000,00**	**15 000,00**		**15 000,00**	**15 000,00**	**15 000,00**			**60 000,00**
2.2.1.	0102/040101	01	2018	A	8	APOIO AO FUNCIONAMENTO DA UNIDADE DOMICILIÁRIA DE CUIDADOS PALEATIVOS TERRA FRIA	OUTRA		100		OA	02/01/2018	31/12/2021	0			15 000,00	15 000,00		15 000,00	15 000,00	15 000,00			60 000,00
2.3.						**SEGURANÇA E AÇÃO SOCIAIS**											**491 700,00**	**491 700,00**		**220 000,00**	**220 000,00**	**220 000,00**			**1 151 700,00**
2.3.2.						**AÇÃO SOCIAL**											**491 700,00**	**491 700,00**		**220 000,00**	**220 000,00**	**220 000,00**			**1 151 700,00**
2.3.2.	0102/080701	01	2018	A	9	APOIO À CONSTRUÇÃO E CONSERVAÇÃO DE EQUIPAMENTO DE INSTITUIÇÕES E OUTRAS DO INTERESSE DO CONCELHO	OUTRA		100		OA	02/01/2018	31/12/2021	0			162 200,00	162 200,00		100 000,00	100 000,00	100 000,00			462 200,00
2.3.2.	0102/08050102	02	2018	A	10	APOIO À CONSTRUÇÃO E REQUALIFICAÇÃO DE CENTROS DE CONVÍVIO (FREGUESIAS)	OUTRA		100		OA	02/01/2018	31/12/2021	0			225 000,00	225 000,00		10 000,00	10 000,00	10 000,00			255 000,00
2.3.2.	0102/080701	03	2018	A	11	APOIO À CONSTRUÇÃO E REQUALIFICAÇÃO DE CENTROS DE CONVÍVIO (ASSOCIAÇÕES)	OUTRA		100		OA	02/01/2018	31/12/2021	0			5 000,00	5 000,00		5 000,00	5 000,00	5 000,00			20 000,00
2.3.2.	0102/080701	04	2018	A	12	APOIO À CONSTRUÇÃO E REQUALIFICAÇÃO DE CENTROS DE DIA E LARES DA TERCEIRA IDADE	OUTRA		100		OA	02/01/2018	31/12/2018	0			4 500,00	4 500,00		10 000,00	10 000,00	10 000,00			34 500,00
2.3.2.	0102/080701	05	2018	A	13	APOIO À CONSTRUÇÃO DE CENTROS SOCIAIS E PAROQUIAIS	OUTRA		100		OA	02/01/2018	31/12/2021	0			15 000,00	15 000,00		15 000,00	15 000,00	15 000,00			60 000,00
2.3.2.	0102/08050102	06	2018	A	14	APOIO ÀS JUNTAS DE FREGUESIA NA REABILITAÇÃO DE HABITAÇÕES DE FAMÍLIAS CARENCIADAS	OUTRA		100		OA	02/01/2018	31/12/2021	0			50 000,00	50 000,00		50 000,00	50 000,00	50 000,00			200 000,00
2.3.2.	0102/04080202	07	2018	A	15	BOLSAS DE ESTUDO PARA ALUNOS DO ENSINO SUPERIOR	OUTRA		100		OA	02/01/2018	31/12/2021	0			30 000,00	30 000,00		30 000,00	30 000,00	30 000,00			120 000,00

ENTIDADE: CÂMARA MUNICIPAL DE BRAGANÇA						GRANDES OPÇÕES DO PLANO																	Ano de 2018 DOTAÇÕES CORRIGIDAS				
Objectivo	Código da Classificação Económica	Projecto/Acção				Descrição	Forma de Realização	Fonte de Financiamento			Respon-sável	Datas		EX	Realizado		Despesas de Investimento (Previsão)									Total Previsto
		Código	Ano	Tipo	Nú- mero			AC	AA	FC		Inicio	Fim		Pagam. até 1/10/2017	Pagam. até 31/12/2017	Ano em Curso (Financianciamento)			Anos Seguintes					
																	Total	Definido	Não Definido	2019	2020	2021	Outros		
2.4.						**HABITAÇÃO E SERVIÇOS COLETIVOS**											**7 973 250,00**	**7 973 250,00**		**13 477 000,00**	**5 737 500,00**	**1 807 500,00**			**28 995 250,00**
2.4.1.						**HABITAÇÃO**											**1 947 900,00**	**1 947 900,00**		**1 110 000,00**	**513 000,00**	**414 000,00**			**3 984 900,00**
2.4.1.	0301/07010399	01	2011	I	2	DOMUS UNIVERSITÁRIA-RECUPERAÇÃO DE IMÓVEIS NA ZONA HISTÓRICA PARA RESIDÊNCIA DE ESTUDANTES	EMPREITADA		15	85	DPIU	02/01/2011	31/12/2021	0			10 000,00	10 000,00		1 000,00	1 000,00	1 000,00			13 000,00
2.4.1.	0301/07010203	01	2012	I	8	RECUPERAÇÃO DE IMÓVEIS NO CENTRO HISTÓRICO PARA ALOJAMENTO SOCIAL DE FAMÍLIAS JOVENS	EMPREITADA		15	85	DPIU	02/01/2012	31/12/2018	4			20 000,00	20 000,00		64 000,00	100 000,00	100 000,00			284 000,00
2.4.1.	0102/08050102	01	2018	A	44	APOIO À CONSTRUÇÃO E REQUALIFICAÇÃO DE SEDES DE JUNTAS DE FREGUESIA	OUTRA		100		OA	02/01/2018	31/12/2021	0			8 000,00	8 000,00		10 000,00	10 000,00	10 000,00			38 000,00
2.4.1.		02	2018	I	26	AQUISIÇÃO DE TERRENOS E IMÓVEIS DIVERSOS	OUTRA		100		OA	02/01/2018	31/12/2021	0			713 500,00			200 000,00	200 000,00	200 000,00			1 313 500,00
2.4.1.	0102/070101	02	2018	I	26													100 000,00							
2.4.1.	0102/07010202	02	2018	I	26													613 500,00							
2.4.1.	0301/07010203	03	2018	I	27	PROGRAMA DE REABILITAÇÃO DE IMÓVEIS NA ZONA HISTÓRICA	EMPREITADA		100		DPIU	02/01/2018	31/12/2021	0			150 000,00	150 000,00		100 000,00	100 000,00	100 000,00			450 000,00
2.4.1.	0301/07010301	04	2018	I	28	REABILITAÇÃO DE EDIFÍCIO NA RUA COMBATENTES DA GRANDE GUERRA PARA INSTALAÇÃO DA DIREÇÃO DE FINANÇAS E DELEGAÇÃO ADUANEIRA DE BRAGANÇA	EMPREITADA		15	85	DPIU	02/01/2018	31/12/2021	0			602 600,00	602 600,00		120 000,00	100 000,00	1 000,00			823 600,00
2.4.1.	0102/070101	05	2018	I	29	AQUISIÇÃO DE TERRENOS NA ZONA INDUSTRIAL DE MÓS	OUTRA		100		OA	02/01/2018	31/12/2018	0			5 000,00	5 000,00							5 000,00
2.4.1.	0102/07010203	06	2018	I	30	CONSERVAÇÃO DE FOGOS DOS BAIRROS DE HABITAÇÃO SOCIAL DA MÃE DE ÁGUA E COXA	EMPREITADA		15	85	OA	02/01/2018	31/12/2019	4			66 000,00	66 000,00		10 000,00					76 000,00
2.4.1.	0301/07010301	07	2018	I	31	CENTRO DE INOVAÇÃO JURÍDICA	EMPREITADA		15	85	DPIU	02/01/2018	31/12/2021	0			351 800,00	351 800,00		405 000,00	1 000,00	1 000,00			758 800,00
2.4.1.		08	2018	I	84	EDIFICAÇÃO BIOCLIMÁTICA E REABILITAÇÃO SUSTENTÁVEL NOS ESPAÇOS NATURAIS (BIOURB NATUR)	EMPREITADA		15	85	DPIU	02/01/2018	31/12/2021	0			21 000,00			200 000,00	1 000,00	1 000,00			223 000,00
2.4.1.	0301/070115	08	2018	I	84													20 500,00							
2.4.1.	0301/07030313	08	2018	I	84													500,00							
2.4.2.						**ORDENAMENTO DO TERRITÓRIO**											**3 261 700,00**	**3 261 700,00**		**10 836 600,00**	**3 898 000,00**	**577 000,00**			**18 573 300,00**
2.4.2.1.						**PLANEAMENTO URBANÍSTICO**											**372 500,00**	**372 500,00**		**160 000,00**					**532 500,00**
2.4.2.1.	0301/070115	04	2018	I	33	PLANOS DE PORMENOR DO CENTRO HISTÓRICO DA CIDADE DE BRAGANÇA E OUTROS	OUTRA		100		DPIU	02/01/2018	31/12/2018	0			500,00	500,00							500,00
2.4.2.1.	0301/070115	01	2018	I	32	OUTROS PROJETOS DE QUALIFICAÇÃO URBANA NO CONCELHO	OUTRA		100		DPIU	02/01/2018	31/12/2018	0			500,00	500,00							500,00
2.4.2.1.	0301/070115	03	2018	I	34	REVISÃO DO PLANO DIRETOR MUNICIPAL	OUTRA		100		DPIU	02/01/2018	31/12/2018	0			15 000,00	15 000,00							15 000,00
2.4.2.1.	0301/070115	04	2018	I	35	SISTEMA DE INFORMAÇÃO GEOGRÁFICA E CARTOGRÁFICA DIGITAL DO CONCELHO	OUTRA		100		DPIU	02/01/2018	31/12/2018	0			100 500,00	100 500,00		160 000,00					260 500,00
2.4.2.1.	0301/070115	05	2018	I	36	OUTROS ESTUDOS E PROJETOS	OUTRA		100		DPIU	02/01/2018	31/12/2018	0			256 000,00	256 000,00							256 000,00
2.4.2.2.						**URBANIZAÇÃO**											**2 889 200,00**	**2 889 200,00**		**10 676 600,00**	**3 898 000,00**	**577 000,00**			**18 040 800,00**
2.4.2.2.	0301/07030301	03	2010	I	30	CONSTRUÇÃO DA CICLOVIA DA MÃE DE ÁGUA	EMPREITADA		100		DPIU	02/01/2010	31/12/2018	9			500,00	500,00							500,00
2.4.2.2.	0301/07030301	04	2010	I	31	CONSTRUÇÃO DA PRAÇA NOVA DA MÃE DE ÁGUA	EMPREITADA		100		DPIU	02/01/2010	31/12/2018	9			500,00	500,00							500,00
2.4.2.2.	0301/07030301	01	2011	I	5	CONSTRUÇÃO DA CIRCULAR INTERIOR - TROÇO DA MÃE DE ÁGUA	EMPREITADA		100		DPIU	01/05/2011	31/12/2018	9			500,00	500,00							500,00
2.4.2.2.	0301/07030301	01	2013	I	4	ARRANJO URBANÍSTICO DA RUA EMÍDIO NAVARRO NO ACESSO AO PAÇO EPISCOPAL	EMPREITADA		100		DPIU	02/01/2013	31/12/2018	0			500,00	500,00							500,00
2.4.2.2.	0301/07030301	01	2015	I	2	REQUALIFICAÇÃO DO ESPAÇO PÚBLICO DA AVENIDA SÁ CARNEIRO	EMPREITADA		15	85	DPIU	01/01/2015	31/12/2021	0			10 000,00	10 000,00		1 431 000,00	100 000,00	1 000,00			1 542 000,00
2.4.2.2.	0301/07030301	02	2015	I	3	REQUALIFICAÇÃO DOS ACESSOS PERPENDICULARES À AVENIDA SÁ CARNEIRO	EMPREITADA		15	85	DPIU	01/01/2015	31/12/2021	0			10 000,00	10 000,00		212 000,00	50 000,00	1 000,00			273 000,00
2.4.2.2.		03	2015	I	4	RECUPERAÇÃO DAS MURALHAS E ACESSOS À CIDADELA	EMPREITADA		100		DPIU	01/01/2015	31/12/2019	0			1 000,00			500,00					1 500,00
2.4.2.2.	0301/070115	03	2015	I	4													500,00							
2.4.2.2.	0301/070305	03	2015	I	4													500,00							
2.4.2.2.	0301/07030301	04	2015	I	7	ARRANJOS EXTERIORES DO CONVENTO DE S. FRANCISCO - ORDEM TERCEIRA FRANCISCANA	EMPREITADA		15	85	DPIU	01/01/2015	31/12/2018	0			15 100,00	15 100,00							15 100,00
2.4.2.2.	0301/07030313	05	2015	I	13	PRAÇA CAMÕES COM UTILIZAÇÃO PERMANENTE	EMPREITADA		100		DPIU	01/01/2015	31/12/2019	0			1 000,00	1 000,00		1 000,00					2 000,00
2.4.2.2.	0301/07010301	06	2015	I	14	REQUALIFICAÇÃO DO JARDIM ANTÓNIO JOSÉ DE ALMEIDA - CENTRO DE ARTESANATO	EMPREITADA		15	85	DPIU	01/01/2015	31/12/2021	0			10 000,00	10 000,00		742 000,00	50 000,00	1 000,00			803 000,00
2.4.2.2.		02	2016	I	8	BENEFICIAÇÃO DO EDIFICADO DO BAIRRO NOVO DA PREVIDÊNCIA	EMPREITADA		15	85	DPIU	01/07/2016	31/12/2021	0			20 000,00			421 100,00	100 000,00	1 000,00			542 100,00
2.4.2.2.	0301/07010203	02	2016	I	8													10 000,00							
2.4.2.2.	0301/070115	02	2016	I	8													10 000,00							
2.4.2.2.	0301/07030301	01	2017	I	1	PASSEIOS NA E.M. 537 - PINELA	EMPREITADA		100		DPIU	02/01/2017	31/12/2018	0			45 000,00	45 000,00							45 000,00
2.4.2.2.	0301/07030301	02	2017	I	4	MOBILIDADE MULTIMODAL, ACESSOS À ZONA INDUSTRIAL DAS CANTARIAS E NÚCLEO EMPRESARIAL	EMPREITADA		45	55	DPIU	02/01/2017	31/12/2021	0			1 200 400,00	1 200 400,00		4 206 000,00	1 050 000,00	1 000,00			6 457 400,00
2.4.2.2.	0102/08050102	01	2018	A	16	APOIO À REQUALIFICAÇÃO DAS RUAS E LARGOS NAS ALDEIAS	OUTRA		100		OA	02/01/2018	31/12/2021	0			188 200,00	188 200,00		200 000,00	200 000,00	200 000,00			788 200,00
2.4.2.2.	0301/07030301	02	2018	I	37	ARRANJOS NOS ARRUAMENTOS DA CIDADE	EMPREITADA		100		DPIU	02/01/2018	31/12/2021	0			332 000,00	332 000,00		100 000,00	100 000,00	100 000,00			632 000,00
2.4.2.2.	0301/07030301	03	2018	I	38	REQUALIFICAÇÃO DO ESPAÇO PÚBLICO DA AVENIDA JOÃO DA CRUZ	EMPREITADA		15	85	DPIU	02/01/2018	31/12/2021	0			30 000,00	30 000,00		954 000,00	500 000,00	1 000,00			1 485 000,00
2.4.2.2.	0301/07030301	04	2018	I	39	REQUALIFICAÇÃO DE ACESSOS URBANOS NAS ALDEIAS	EMPREITADA		100		DPIU	02/01/2018	31/12/2021	0			129 000,00	129 000,00		20 000,00	20 000,00	20 000,00			189 000,00
2.4.2.2.	0301/07030301	05	2018	I	40	EXECUÇÃO DE INFRAESTRUTURAS DO LOTEAMENTO DE S. TIAGO - 1ª FASE	EMPREITADA		100		DPIU	02/01/2018	31/12/2018	4			500,00	500,00							500,00
2.4.2.2.	0301/07030301	06	2018	I	41	REPAVIMENTAÇÃO DOS BAIRROS DA CIDADE	EMPREITADA		100		DPIU	02/01/2018	31/12/2021	0			30 000,00	30 000,00		200 000,00	200 000,00	200 000,00			630 000,00

ENTIDADE: CÂMARA MUNICIPAL DE BRAGANÇA — **GRANDES OPÇÕES DO PLANO** — **Ano de 2018 — DOTAÇÕES CORRIGIDAS**

Objectivo	Código da Classificação Económica	Projecto/Acção: Código	Ano	Tipo	Nú-mero	Descrição	Forma de Realização	Fonte de Financiamento: AC	AA	FC	Respon-sável	Datas: Inicio	Fim	EX	Realizado: Pagam. até 1/10/2017	Pagam. até 31/12/2017	Despesas de Investimento (Previsão) — Ano em Curso (Financianciamento): Total	Definido	Não Definido	Anos Seguintes: 2019	2020	2021	Outros	Total Previsto
2.4.2.2.	0301/07030301	07	2018	I	42	PASSEIOS DIVERSOS NA CIDADE	EMPREITADA		100		DPIU	02/01/2018	31/12/2021	0			240 000,00	240 000,00		175 000,00	50 000,00	50 000,00		515 000,00
2.4.2.2.	0301/07030301	08	2018	I	43	MELHORIA DA MOBILIDADE MULTIMODAL NO NÚCLEO URBANO-MOBILIDADE CICLÁVEL, PEDONAL E TRANSPORTES URBANOS	EMPREITADA		17	83	DPIU	02/01/2018	31/12/2021	0			625 000,00	625 000,00		2 014 000,00	1 478 000,00	1 000,00		4 118 000,00
2.4.3.						**SANEAMENTO**											**457 650,00**	**457 650,00**		**327 000,00**	**425 000,00**	**425 000,00**		**1 634 650,00**
2.4.3.	0301/07030303	01	2010	I	11	CONSTRUÇÃO DE ETAR'S EM FRANÇA, RABAL, REBORDÃOS, S. PEDRO E OUTRAS LOCALIDADES	EMPREITADA		100		DPIU	02/01/2010	31/12/2018	1			500,00	500,00						500,00
2.4.3.		01	2018	I	44	AMPLIAÇÃO, CONSERVAÇÃO E MANUTENÇÃO DA REDE DE SANEAMENTO NO MUNICÍPIO	ADM. DIR.		100		DAAE	02/01/2018	31/12/2021	0			25 000,00			25 000,00	25 000,00	25 000,00		100 000,00
2.4.3.	0303/020101	01	2018	I	44													24 000,00						
2.4.3.	0303/020225	01	2018	I	44													1 000,00						
2.4.3.	0303/07030303	02	2018	I	45	CONSTRUÇÃO DE ESTAÇÕES DEPURADORAS EM VÁRIAS ALDEIAS	EMPREITADA		100		DAAE	02/01/2018	31/12/2021	0			73 000,00	73 000,00		100 000,00	100 000,00	100 000,00		373 000,00
2.4.3.	0303/07030303	03	2018	I	46	AMPLIAÇÃO, CONSERVAÇÃO E MANUTENÇÃO DA REDE DE SANEAMENTO NO MUNICÍPIO	EMPREITADA		100		DAAE	02/01/2018	31/12/2021	0			359 150,00	359 150,00		202 000,00	300 000,00	300 000,00		1 161 150,00
2.4.4.						**ABASTECIMENTO DE ÁGUA**											**978 200,00**	**978 200,00**		**146 000,00**	**145 000,00**	**135 000,00**		**1 404 200,00**
2.4.4.	0303/07030307	01	2010	I	13	CONSTRUÇÃO E BENEFICIAÇÃO DE RESERVATÓRIOS DE ÁGUA	EMPREITADA		100		DAAE	02/01/2010	31/12/2021	3			122 500,00	122 500,00		30 000,00	30 000,00	30 000,00		212 500,00
2.4.4.	0303/070115	02	2010	I	14	REVISÃO DO ESTUDO HIDROLÓGICO E HIDRÁULICO/OPERACIONAL, OBSERVAÇÃO, SEGURANÇA E EXPLORAÇÃO DA BSS	OUTRA		100		DAAE	02/01/2010	31/12/2018	0			500,00	500,00		500,00				1 000,00
2.4.4.	0303/07030307	03	2010	I	15	BENEFICIAÇÃO NA GALERIA DA BSS	EMPREITADA		100		DAAE	02/01/2010	31/12/2018	0			500,00	500,00		500,00				1 000,00
2.4.4.		01	2018	I	47	REMODELAÇÃO E AMPLIAÇÃO DA REDE DE ÁGUA RURAL	ADM. DIR.		100		DAAE	02/01/2018	31/12/2018	0			45 900,00							45 900,00
2.4.4.	0303/020101	01	2018	I	47													14 000,00						
2.4.4.	0303/020225	01	2018	I	47													31 900,00						
2.4.4.		02	2018	I	48	REMODELAÇÃO E AMPLIAÇÃO DA REDE DE ÁGUA URBANA	ADM. DIR.		100		DAAE	02/01/2018	31/12/2018	0			41 000,00							41 000,00
2.4.4.	0303/020101	02	2018	I	48													19 000,00						
2.4.4.	0303/020225	02	2018	I	48													22 000,00						
2.4.4.	0303/07030307	03	2018	I	49	EXECUÇÃO DE FUROS ARTESIANOS PARA REFORÇO DA REDE PÚBLICA NA ÁREA RURAL	EMPREITADA		100		DAAE	02/01/2018	31/12/2021	0			100 000,00	100 000,00		30 000,00	30 000,00	30 000,00		190 000,00
2.4.4.	0303/07030307	04	2018	I	50	TRATAMENTO DE ÁGUA-ADAPTAÇÃO DE ALGUNS RESERVATÓRIOS INCLUINDO SISTEMA DE CONTROLO DE NÍVEL	EMPREITADA		100		DAAE	02/01/2018	31/12/2020	9			500,00	500,00		10 000,00	10 000,00			20 500,00
2.4.4.	0303/07030307	05	2018	I	51	MELHORIA DO SISTEMA DE ARMAZENAMENTO DE ÁGUA	EMPREITADA		100		DAAE	02/01/2018	31/12/2018	9			500,00	500,00						500,00
2.4.4.	0303/07030307	06	2018	I	52	REMODELAÇÃO E AMPLIAÇÃO DA REDE DE ÁGUA RURAL	EMPREITADA		100		DAAE	02/01/2018	31/12/2021	0			534 000,00	534 000,00		25 000,00	25 000,00	25 000,00		609 000,00
2.4.4.	0303/07030307	07	2018	I	53	REMODELAÇÃO E AMPLIAÇÃO DA REDE DE ÁGUA URBANA	EMPREITADA		100		DAAE	02/01/2018	31/12/2021	0			132 800,00	132 800,00		50 000,00	50 000,00	50 000,00		282 800,00
2.4.6.						**PROTEÇÃO DO MEIO AMBIENTE E CONSERVAÇÃO DA NATUREZA**											**1 327 800,00**	**1 327 800,00**		**1 057 400,00**	**756 500,00**	**256 500,00**		**3 398 200,00**
2.4.6.1.						**HIGIENE PÚBLICA**											**34 000,00**	**34 000,00**		**33 500,00**	**33 500,00**	**33 500,00**		**134 500,00**
2.4.6.1.	0102/04050101	01	2018	A	17	COMPARTICIPAÇÃO NAS DESPESAS DE FUNCIONAMENTO DO CANIL INTERMUNICIPAL DE VIMIOSO	OUTRA		100		OA	02/01/2018	31/12/2021	0			34 000,00	34 000,00		33 500,00	33 500,00	33 500,00		134 500,00
2.4.6.2.						**CEMITÉRIOS**											**118 000,00**	**118 000,00**		**70 000,00**	**70 000,00**	**70 000,00**		**328 000,00**
2.4.6.2.	0301/07030312	01	2010	I	16	OBRAS DE BENEFICIAÇÃO NOS CEMITÉRIOS MUNICIPAIS	EMPREITADA		100		DPIU	02/01/2010	31/12/2021	4			70 000,00	70 000,00		20 000,00	20 000,00	20 000,00		130 000,00
2.4.6.2.	0102/08050102	01	2018	A	18	APOIO NA REALIZAÇÃO DE OBRAS DE BENEFICIAÇÃO EM VÁRIOS CEMITÉRIOS	OUTRA		100		OA	02/01/2018	31/12/2021	0			48 000,00	48 000,00		50 000,00	50 000,00	50 000,00		198 000,00
2.4.6.3.						**MEIO AMBIENTE**											**1 175 800,00**	**1 175 800,00**		**953 900,00**	**653 000,00**	**153 000,00**		**2 935 700,00**
2.4.6.3.	0301/07030301	01	2014	I	4	REALIZAÇÃO DO PROJETO DE VALORIZAÇÃO URBANÍSTICA DE S. BARTOLOMEU E PARQUE URBANO DO RIO FERVENÇA	EMPREITADA		100		DPIU	01/01/2014	31/12/2018	0			500,00	500,00						500,00
2.4.6.3.	0303/07010499	01	2015	I	10	REQUALIFICAÇÃO PAISAGÍSTICA DAS MARGENS DO RIO FERVENÇA	EMPREITADA		100		DAAE	01/01/2015	31/12/2018	0			500,00	500,00						500,00
2.4.6.3.	0303/07010405	01	2016	I	1	CRIAÇÃO DE JARDIM COM EQUIPAMENTO DE GINÁSTICA AO AR LIVRE E ELEMENTO DECORATIVO, EM PINELA	EMPREITADA		100		DAAE	13/09/2016	31/12/2018	0			500,00	500,00						500,00
2.4.6.3.	0303/07030305	02	2016	I	2	CONSTRUÇÃO DO PARQUE VERDE COMUNITÁRIO NA QUINTA DA TRAGINHA	EMPREITADA		100		DAAE	02/01/2016	31/12/2020	0			100 000,00	100 000,00		500 000,00	500 000,00			1 100 000,00
2.4.6.3.		03	2016	I	6	REABILITAÇÃO DO ESPAÇO PÚBLICO DO BAIRRO DA COXA	EMPREITADA		15	85	DAAE	01/07/2016	31/12/2021	0			200 000,00			10 000,00	1 000,00	1 000,00		212 000,00
2.4.6.3.	0303/070115	03	2016	I	6													10 000,00						
2.4.6.3.	0303/07030305	03	2016	I	6													190 000,00						
2.4.6.3.		04	2016	I	9	REABILITAÇÃO DO ESPAÇO PÚBLICO DO BAIRRO NOVO DA PREVIDÊNCIA	EMPREITADA		15	85	DAAE	01/07/2016	31/12/2021	0			391 800,00			88 900,00	1 000,00	1 000,00		482 700,00
2.4.6.3.	0303/070115	04	2016	I	9													12 300,00						
2.4.6.3.	0303/07030305	04	2016	I	9													379 500,00						
2.4.6.3.		01	2018	I	54	AJARDINAMENTO DE ESPAÇOS DIVERSOS NO CONCELHO	ADM. DIR.		100		DAAE	02/01/2018	31/12/2021	0			20 000,00			20 000,00	20 000,00	20 000,00		80 000,00
2.4.6.3.	0303/020101	01	2018	I	54													15 000,00						
2.4.6.3.	0303/020225	01	2018	I	54													5 000,00						
2.4.6.3.	0303/07011002	02	2018	I	55	AQUISIÇÃO DE EQUIPAMENTO E MANUTENÇÃO URBANA	OUTRA		100		DAAE	02/01/2018	31/12/2021	0			30 000,00	30 000,00		30 000,00	30 000,00	30 000,00		120 000,00
2.4.6.3.	0303/070112	03	2018	I	56	ELEMENTOS DE ARTE EM ESPAÇOS PÚBLICOS	OUTRA		100		DAAE	02/01/2018	31/12/2021	0			126 500,00	126 500,00		64 000,00	1 000,00	1 000,00		192 500,00
2.4.6.3.	0303/07030305	04	2018	I	57	AJARDINAMENTO DE ESPAÇOS DIVERSOS NO CONCELHO	EMPREITADA		100		DAAE	02/01/2018	31/12/2021	0			100 000,00	100 000,00		100 000,00	100 000,00	100 000,00		400 000,00
2.4.6.3.		05	2018	I	58	REMODELAÇÃO DO VIVEIRO MUNICIPAL	ADM. DIR.		100		DAAE	02/01/2018	31/12/2018	0			1 000,00							1 000,00
2.4.6.3.	0303/020101	05	2018	I	58													500,00						

ENTIDADE: CÂMARA MUNICIPAL DE BRAGANÇA — **GRANDES OPÇÕES DO PLANO** — **Ano de 2018 — DOTAÇÕES CORRIGIDAS**

Objectivo	Código da Classificação Económica	Projecto/Acção: Código	Ano	Tipo	Nú-mero	Descrição	Forma de Realização	Fonte de Financiamento: AC	AA	FC	Respon-sável	Datas: Inicio	Fim	EX	Realizado: Pagam. até 1/10/2017	Pagam. até 31/12/2017	Despesas de Investimento (Previsão) — Ano em Curso (Financianciamento): Total	Definido	Não Definido	Anos Seguintes: 2019	2020	2021	Outros	Total Previsto
2.4.6.3.	0303/020225	05	2018	I	58													500,00						
2.4.6.3.	0301/07030305	06	2018	I	85	REABILITAÇÃO DO ESPAÇO PÚBLICO DO BAIRRO DOS FORMARIGOS	EMPREITADA		100		DPIU			0			185 000,00	185 000,00		141 000,00				326 000,00
2.4.6.3.	0301/07030305	07	2018	I	92	ARRANJOS NO LARGO DE S. JOÃO, RECONSTRUÇÃO DAS POLDRAS E CONSTRUÇÃO DE UM PARQUE DE MERENDAS (ORÇAMENTO PARTICIPATIVO)	EMPREITADA		100		DPIU	01/05/2018	31/12/2018	0			20 000,00	20 000,00						20 000,00
2.5.						**SERVICOS CULTURAIS, RECREATIVOS E RELIGIOSOS**											**2 419 620,00**	**2 419 620,00**		**4 419 500,00**	**3 906 500,00**	**482 500,00**		**11 228 120,00**
2.5.1.						**CULTURA**											**1 377 100,00**	**1 377 100,00**		**3 612 500,00**	**3 678 500,00**	**254 500,00**		**8 922 600,00**
2.5.1.	0301/07010302	02	2010	I	7	RECONSTRUÇÃO DA CASA DA CIDADE-SEDE DE ASSOCIAÇÕES EM SANTA MARIA	EMPREITADA		100		DPIU	02/01/2010	31/12/2019	9			500,00	500,00						500,00
2.5.1.	0301/07030202	01	2015	I	5	AMPLIAÇÃO DA PRAÇA SUL DO TEATRO MUNICIPAL	EMPREITADA		15	85	DPIU	01/01/2015	31/12/2021	0			10 000,00	10 000,00		435 000,00	10 000,00	1 000,00		456 000,00
2.5.1.	0301/07010301	02	2015	I	11	RECUPERAÇÃO DAS ANTIGAS INSTALAÇÕES DA BIBLIOTECA CALOUSTE GULBENKIAN	EMPREITADA		100		DPIU	01/01/2015	31/12/2018	9			500,00	500,00						500,00
2.5.1.		04	2016	I	15	REABILITAÇÃO DOS ANTIGOS SILOS DA EPAC PARA MUSEU DE LÍNGUA PORTUGUESA	EMPREITADA		15	85	DPIU	01/07/2016	31/12/2021	0			529 000,00			3 015 000,00	3 515 000,00	100 000,00		7 159 000,00
2.5.1.	0301/07010301	04	2016	I	15													10 000,00						
2.5.1.	0301/070115	04	2016	I	15													519 000,00						
2.5.1.	0501/040701	01	2018	A	19	APOIO ÀS ASSOCIAÇÕES CULTURAIS E RECREATIVAS	OUTRA		100		DECAS	01/01/2018	31/12/2021	0			60 000,00	60 000,00		60 000,00	60 000,00	60 000,00		240 000,00
2.5.1.	0501/080701	02	2018	A	20	APOIO ÀS ASSOCIAÇÕES NA CONSTRUÇÃO E NA EXECUÇÃO DE OBRAS DE ADAPTAÇÃO DE EDIFÍCIOS PARA AS SUAS SEDES SOCIAIS	OUTRA		100		DECAS	02/01/2018	31/12/2021	0			30 000,00	30 000,00		5 000,00	5 000,00	5 000,00		45 000,00
2.5.1.	0501/080701	03	2018	A	21	APOIO À AQUISIÇÃO DE INSTRUMENTOS MUSICAIS E FARDAMENTOS PARA AS BANDAS DE MÚSICA DO CONCELHO	OUTRA		100		DECAS	02/01/2018	31/12/2021	0			500,00	500,00		2 500,00	2 500,00	2 500,00		8 000,00
2.5.1.	0501/040701	04	2018	A	22	APOIO À FUNDAÇÃO REI AFONSO HENRIQUES NAS DESPESAS DE FUNCIONAMENTO	OUTRA		100		DECAS	02/01/2018	31/12/2021	0			30 000,00	30 000,00		30 000,00	30 000,00	30 000,00		120 000,00
2.5.1.	0501/040701	05	2018	A	23	APOIO NAS DESPESAS DE FUNCIONAMENTO DA FUNDAÇÃO OS NOSSOS LIVROS	OUTRA		100		DECAS	02/01/2018	31/12/2021	0			10 000,00	10 000,00		10 000,00	10 000,00	10 000,00		40 000,00
2.5.1.	0501/040701	06	2018	A	24	APOIO À REALIZAÇÃO DE ATIVIDADES NO CONSERVATÓRIO DE MÚSICA E DANÇA (FUNDAÇÃO OS NOSSOS LIVROS)	OUTRA		100		DECAS	02/01/2018	31/12/2021	0			35 600,00	35 600,00		45 000,00	45 000,00	45 000,00		170 600,00
2.5.1.		07	2018	I	59	ELABORAÇÃO DO PROJETO DO NÚCLEO MUSEOLÓGICO FERROVIÁRIO E CONTEÚDOS DO MESMO	OUTRA		15	85	DPIU	02/01/2018	31/12/2018	0			160 000,00							160 000,00
2.5.1.	0301/07011002	07	2018	I	59													140 000,00						
2.5.1.	0301/070115	07	2018	I	59													20 000,00						
2.5.1.	0301/07030201	08	2018	I	60	CONSTRUÇÃO DO NÚCLEO MUSEOLÓGICO FERROVIÁRIO	EMPREITADA		15	85	DPIU	02/01/2018	31/12/2021	0			425 000,00	425 000,00		10 000,00	1 000,00	1 000,00		437 000,00
2.5.1.	0501/070111	09	2018	I	88	AQUISIÇÃO DE INSTRUMENTOS MUSICAIS (ORÇAMENTO PARTICIPATIVO)	OUTRA		100		DECAS	01/05/2018	31/12/2018	0			43 000,00	43 000,00						43 000,00
2.5.1.	0301/07010302	10	2018	I	89	CONSTRUÇÃO DO CENTRO DE CERÂMICA ARTÍSTICA DE SALSAS (ORÇAMENTO PARTICIPATIVO)	EMPREITADA		100		DPIU	01/05/2018	31/12/2018	0			43 000,00	43 000,00						43 000,00
2.5.2.						**DESPORTO, RECREIO E LAZER**											**1 042 520,00**	**1 042 520,00**		**807 000,00**	**228 000,00**	**228 000,00**		**2 305 520,00**
2.5.2.		03	2016	I	7	REQUALIFICAÇÃO DO POLIDESPORTIVO DO BAIRRO DA COXA	EMPREITADA		100		DPIU	01/07/2016	31/12/2021	0			476 420,00			570 000,00	1 000,00	1 000,00		1 048 420,00
2.5.2.	0301/070115	03	2016	I	7													3 200,00						
2.5.2.	0301/07030306	03	2016	I	7													473 220,00						
2.5.2.	0301/07010406	01	2017	I	2	PARQUE INFANTIL E JARDIM NA RUA DA CERÂMICA	EMPREITADA		100		DPIU	02/01/2017	31/12/2021	0			75 500,00	75 500,00		10 000,00	1 000,00	1 000,00		87 500,00
2.5.2.	0301/07010406	02	2017	I	3	COMPLEXO DESPORTIVO DAS MODALIDADES DE PRAIA	EMPREITADA		100		DPIU	02/01/2017	31/12/2019	0			30 000,00	30 000,00		500,00				30 500,00
2.5.2.	0502/040701	01	2018	A	25	APOIO ÀS ASSOCIAÇÕES DESPORTIVAS	OUTRA		100		UDJ	02/01/2018	31/12/2021	0			253 100,00	253 100,00		180 000,00	180 000,00	180 000,00		793 100,00
2.5.2.	0502/080701	02	2018	A	26	APOIO À AQUISIÇÃO DE BENS DE INVESTIMENTO (ASSOCIAÇÕES)	OUTRA		100		UDJ	02/01/2018	31/12/2021	0			5 000,00	5 000,00		5 000,00	5 000,00	5 000,00		20 000,00
2.5.2.	0502/08050102	03	2018	A	27	APOIO À CONSTRUÇÃO OU MELHORIA DE POLIDESPORTIVOS (FREGUESIAS)	OUTRA		100		UDJ	02/01/2018	31/12/2021	0						20 000,00	20 000,00	20 000,00		60 000,00
2.5.2.	0502/080701	04	2018	A	28	APOIO À CONSTRUÇÃO DO PAVILHÃO DO CLUBE ACADÉMICO DE BRAGANÇA	OUTRA		100		UDJ	02/01/2018	31/12/2018	0			200 000,00	200 000,00						200 000,00
2.5.2.	0301/07010406	05	2018	I	61	CONCLUSÃO DA BANCADA DO ESTÁDIO MUNICIPAL E ARRANJOS EXTERIORES	EMPREITADA		100		DPIU	02/01/2018	31/12/2019	9			500,00	500,00		500,00				1 000,00
2.5.2.	0301/07010406	06	2018	I	62	CONSTRUÇÃO DE EQUIPAMENTOS E INFRAESTRUTURAS DIVERSAS	EMPREITADA		100		DPIU	02/01/2018	31/12/2021	9			1 000,00	1 000,00		20 000,00	20 000,00	20 000,00		61 000,00
2.5.2.	0301/07010406	07	2018	I	63	REMODELAÇÃO E AMPLIAÇÃO DA PISCINA E PAVILHÕES MUNICIPAIS	EMPREITADA		100		DPIU	02/01/2018	31/12/2021	9			1 000,00	1 000,00		1 000,00	1 000,00	1 000,00		4 000,00
3.						**FUNÇÕES ECONÓMICAS**											**3 176 650,00**	**3 176 650,00**		**3 216 900,00**	**3 935 900,00**	**1 908 400,00**		**12 237 850,00**
3.1.						**AGRICULTURA, PECUÁRIA, SILVICULTURA, CAÇA E PESCA**											**63 000,00**	**63 000,00**		**65 000,00**	**65 000,00**	**65 000,00**		**258 000,00**
3.1.	0303/08050102	01	2018	A	29	APOIO À CONSTRUÇÃO DE REGADIOS TRADICIONAIS E OUTROS	OUTRA		100		DAAE	02/01/2018	31/12/2021	0						1 000,00	1 000,00	1 000,00		3 000,00
3.1.	0303/08050102	02	2018	A	30	APOIO À RECUPERAÇÃO DE AÇUDES E LINHAS DE ÁGUA	OUTRA		100		DAAE	02/01/2018	31/12/2021	0						1 000,00	1 000,00	1 000,00		3 000,00
3.1.	0303/040701	03	2018	A	31	APOIO AO AGRUPAMENTO DE DEFESA SANITÁRIA-ASSOCIAÇÃO DE CRIADORES DE GADO DE BRAGANÇA, NA VACINAÇÃO DE ANIMAIS CONTRA A TUBERCULOSE E BRUCELOSE	OUTRA		100		DAAE	02/01/2018	31/12/2021	0			60 000,00	60 000,00		60 000,00	60 000,00	60 000,00		240 000,00
3.1.		04	2018	I	64	CONSERVAÇÃO DA FLORESTA E MATAS NA ÁREA DO MUNICÍPIO	ADM. DIR.		100		DAAE	02/01/2018	31/12/2021	0			3 000,00			3 000,00	3 000,00	3 000,00		12 000,00
3.1.	0303/020225	04	2018	I	64													1 000,00						
3.1.	0303/07011002	04	2018	I	64													1 000,00						
3.1.	0303/070115	04	2018	I	64													1 000,00						

ENTIDADE: CÂMARA MUNICIPAL DE BRAGANÇA — **GRANDES OPÇÕES DO PLANO** — **Ano de 2018** — **DOTAÇÕES CORRIGIDAS**

Objectivo	Código da Classificação Económica	Projecto/Acção				Descrição	Forma de Realização	Fonte de Financiamento			Respon-sável	Datas		EX	Realizado		Despesas de Investimento (Previsão)							Total Previsto
																	Ano em Curso (Financianciamento)			Anos Seguintes				
		Código	Ano	Tipo	Nú- mero			AC	AA	FC		Inicio	Fim		Pagam. até 1/10/2017	Pagam. até 31/12/2017	Total	Definido	Não Definido	2019	2020	2021	Outros	
3.2.						**INDÚSTRIA E ENERGIA**											**788 900,00**	**788 900,00**		**141 400,00**	**122 400,00**	**113 400,00**		**1 166 100,00**
3.2.1.						**ILUMINAÇÃO PÚBLICA**											**381 000,00**	**381 000,00**		**110 000,00**	**91 000,00**	**91 000,00**		**673 000,00**
3.2.1.	0303/07010404	01	2015	I	17	ILUMINAÇÃO LED EM TODA A ARU (INCLUI PARQUES DE ESTACIONAMENTO)	EMPREITADA		100		DAAE	01/01/2015	31/12/2021	3			20 000,00	20 000,00		20 000,00	1 000,00	1 000,00		42 000,00
3.2.1.	0303/07010404	01	2017	I	6	ILUMINAÇÃO DOS TUNEIS DA LINHA FERROVIÁRIA	EMPREITADA		100		DAAE	01/06/2017	31/12/2018	0			30 500,00	30 500,00						30 500,00
3.2.1.	0303/07030304	01	2018	I	65	AMPLIAÇÃO DAS REDES DE ILUMINAÇÃO PÚBLICA NA ÁREA RURAL	EMPREITADA		100		DAAE	02/01/2018	31/12/2021	0			43 000,00	43 000,00		10 000,00	10 000,00	10 000,00		73 000,00
3.2.1.	0303/07030304	02	2018	I	66	AMPLIAÇÃO DAS REDES DE ILUMINAÇÃO PÚBLICA NA ÁREA URBANA	EMPREITADA		100		DAAE	02/01/2018	31/12/2021	0			50 000,00	50 000,00		50 000,00	50 000,00	50 000,00		200 000,00
3.2.1.	0303/07030304	03	2018	I	67	INFRAESTRUTURAS ELÉTRICAS DIVERSAS-FONTES LUMINOSAS E OUTRAS	EMPREITADA		100		DAAE	02/01/2018	31/12/2018	0			1 000,00	1 000,00						1 000,00
3.2.1.		04	2018	I	68	MANUTENÇÃO DE EQUIPAMENTOS ELÉTRICOS DIVERSOS: FONTES LUMINOSAS, SEMÁFOROS E OUTROS	ADM. DIR.		100		DAAE	02/01/2018	31/12/2021	0			50 000,00			20 000,00	20 000,00	20 000,00		110 000,00
3.2.1.	0303/020101	04	2018	I	68													30 000,00						
3.2.1.	0303/020225	04	2018	I	68													20 000,00						
3.2.1.	0303/07010410	05	2018	I	69	MANUTENÇÃO DAS CENTRAIS HIDROELÉTRICAS	OUTRA		100		DAAE	02/01/2018	31/12/2021	0			120 000,00	120 000,00		10 000,00	10 000,00	10 000,00		150 000,00
3.2.1.	0303/07010301	06	2018	I	70	ECOCITRAS, CENTRO DE COMPETÊNCIAS NA ÁREA DE ENERGIA E AMBIENTE	EMPREITADA		100		DAAE	02/01/2018	31/12/2018	0			500,00	500,00						500,00
3.2.1.	0303/07030304	07	2018	I	90	ILUMINAÇÃO DA PONTE ROMÂNICA E ÁREA ENVOLVENTE EM GIMONDE (ORÇAMENTO PARTICIPATIVO)	EMPREITADA		100		DAAE	01/05/2018	31/12/2018	0			43 000,00	43 000,00						43 000,00
3.2.1.	0303/07030304	08	2018	I	91	ARRANJOS NO LARGO DE S. JOÃO, ILUMINAÇÃO DA PONTE ROMÂNICA E DA ÁREA ENVOLVENTE EM FREIRIA (ORÇAMENTO PARTICIPATIVO)	EMPREITADA		100		DAAE	01/05/2018	31/12/2018	0			23 000,00	23 000,00						23 000,00
3.2.2.						**ENERGIA**											**161 400,00**	**161 400,00**		**20 400,00**	**20 400,00**	**20 400,00**		**222 600,00**
3.2.2.	0303/070115	01	2015	I	16	PLANO DE RACIONALIZAÇÃO DOS CONSUMOS ENERGÉTICOS (PREN) - CERTIFICAÇÃO ENERGÉTICA DOS EDIFÍCIOS MUNICIPAIS E MEDIDAS CORRETIVAS	OUTRA		100		DAAE	01/01/2015	31/12/2018	0			10 000,00	10 000,00						10 000,00
3.2.2.	0303/040701	01	2018	A	32	TRANSFERÊNCIA PARA A AGÊNCIA DE ENERGIA DE TRÁS-OS-MONTES (DESPESAS DE FUNCIONAMENTO)	OUTRA		100		DAAE	02/01/2018	31/12/2021	0			400,00	400,00		9 400,00	9 400,00	9 400,00		28 600,00
3.2.2.	0303/07011002	02	2018	I	71	EQUIPAMENTO DA CENTRAL DE GRALHAS	OUTRA		100		DAAE	02/01/2018	31/12/2021	0			1 000,00	1 000,00		1 000,00	1 000,00	1 000,00		4 000,00
3.2.2.	0303/07010410	03	2018	I	72	MELHORIA DA EFICIÊNCIA ENERGÉTICA	EMPREITADA		100		DAAE	02/01/2018	31/12/2021	0			150 000,00	150 000,00		10 000,00	10 000,00	10 000,00		180 000,00
3.2.3.						**ESTABELECIMENTOS INDUSTRIAIS**											**246 500,00**	**246 500,00**		**11 000,00**	**11 000,00**	**2 000,00**		**270 500,00**
3.2.3.	0301/07010499	01	2010	I	19	ZONA INDUSTRIAL DAS CANTARIAS - FASE II	EMPREITADA		100		DPIU	02/01/2010	31/12/2021	3			246 500,00	246 500,00		10 000,00	10 000,00	1 000,00		267 500,00
3.2.3.	0103/090802	01	2018	A	33	PARQUE DE CIÊNCIA E TECNOLOGIA - RÉGIA DOURO PARK, REFORÇO DO FUNDO SOCIAL	OUTRA		100		OF	02/01/2018	31/12/2021	0						1 000,00	1 000,00	1 000,00		3 000,00
3.3.						**TRANSPORTES E COMUNICAÇÕES**											**1 101 000,00**	**1 101 000,00**		**105 000,00**	**101 000,00**	**601 000,00**		**1 908 000,00**
3.3.1.						**TRANSPORTES RODOVIÁRIOS**											**1 091 000,00**	**1 091 000,00**		**95 000,00**	**91 000,00**	**591 000,00**		**1 868 000,00**
3.3.1.1.						**REDE VIÁRIA E SINALIZAÇÃO**											**1 071 000,00**	**1 071 000,00**		**75 000,00**	**71 000,00**	**571 000,00**		**1 788 000,00**
3.3.1.1.	0401/07010409	01	2017	I	7	SINALIZAÇÃO DA REDE DE PERCURSOS PEDESTRES NA ÁREA DO MUNICÍPIO	EMPREITADA		100		DPEDS	01/06/2017	31/12/2021	4			60 000,00	60 000,00		1 000,00	1 000,00	1 000,00		63 000,00
3.3.1.1.	0301/07030308	01	2018	I	73	PAVIMENTAÇÕES DIVERSAS	EMPREITADA		100		DPIU	02/01/2018	31/12/2018	0			1 000,00	1 000,00						1 000,00
3.3.1.1.	0301/07030309	02	2018	I	74	SINALIZAÇÃO DA REDE VIÁRIA MUNICIPAL-SINALIZAÇÃO DIRECIONAL E INFORMATIVA	EMPREITADA		100		DPIU	02/01/2018	31/12/2021	0			19 500,00	19 500,00		20 000,00	20 000,00	20 000,00		79 500,00
3.3.1.1.	0301/07010409	03	2018	I	75	SINALIZAÇÃO URBANA	OUTRA		100		DPIU	02/01/2018	31/12/2021	0			55 000,00	55 000,00		20 000,00	20 000,00	20 000,00		115 000,00
3.3.1.1.		04	2018	I	76	MANUTENÇÃO DA REDE VIÁRIA URBANA-SINALIZAÇÃO E PINTURA	ADM. DIR.		100		DPIU	02/01/2018	31/12/2021	0			10 000,00			10 000,00	10 000,00	10 000,00		40 000,00
3.3.1.1.	0301/020101	04	2018	I	76													9 000,00						
3.3.1.1.	0301/020225	04	2018	I	76													1 000,00						
3.3.1.1.	0301/07030308	05	2018	I	77	PAVIMENTAÇÃO A CUBOS DE GRANITO EM VÁRIAS ALDEIAS	EMPREITADA		100		DPIU	02/01/2018	31/12/2021	0			50 000,00	50 000,00		20 000,00	20 000,00	20 000,00		110 000,00
3.3.1.1.	0301/07030308	06	2018	I	78	CONSERVAÇÃO DA REDE VIÁRIA MUNICIPAL	EMPREITADA		100		DPIU	02/01/2018	31/12/2021	0			875 500,00	875 500,00		4 000,00		500 000,00		1 379 500,00
3.3.1.2.						**ESTACIONAMENTO**											**20 000,00**	**20 000,00**		**20 000,00**	**20 000,00**	**20 000,00**		**80 000,00**
3.3.1.2.	0302/07011002	01	2018	I	79	AQUISIÇÃO DE ABRIGOS DE PASSAGEIROS	OUTRA		100		DLM	02/01/2018	31/12/2021	0			20 000,00	20 000,00		20 000,00	20 000,00	20 000,00		80 000,00
3.3.2.						**TRANSPORTES AÉREOS**											**10 000,00**	**10 000,00**		**10 000,00**	**10 000,00**	**10 000,00**		**40 000,00**
3.3.2.		01	2018	I	80	MANUTENÇÃO DE INFRAESTRUTURAS AEROPORTUÁRIAS	EMPREITADA		100		DPIU	02/01/2018	31/12/2021	0			10 000,00			10 000,00	10 000,00	10 000,00		40 000,00
3.3.2.	0301/07010499	01	2018	I	80													9 000,00						
3.3.2.	0301/070115	01	2018	I	80													1 000,00						
3.4.						**COMÉRCIO E TURISMO**											**1 173 750,00**	**1 173 750,00**		**2 855 500,00**	**3 597 500,00**	**1 079 000,00**		**8 705 750,00**
3.4.1.						**MERCADOS E FEIRAS**											**202 500,00**	**202 500,00**		**2 233 000,00**	**3 075 000,00**	**1 056 000,00**		**6 566 500,00**
3.4.1.	0301/07010303	01	2010	I	10	CONSTRUÇÃO DO NOVO ESPAÇO PARA A FEIRA	EMPREITADA		100		DPIU	02/01/2010	31/12/2018	9			500,00	500,00						500,00
3.4.1.	0301/07010499	01	2011	I	4	CONSTRUÇÃO DO RECINTO DE PROMOÇÃO E VALORIZAÇÃO DE RAÇAS AUTÓCTONES	EMPREITADA		100		DPIU	01/05/2011	31/12/2018	9			500,00	500,00						500,00
3.4.1.	0301/07010301	01	2015	I	22	CONSTRUÇÃO DE PAVILHÃO PARA PROMOÇÃO DA ATIVIDADE ECONÓMICA REGIONAL	EMPREITADA		100		DPIU	01/01/2015	31/12/2021	0			40 000,00	40 000,00		1 753 000,00	3 000 000,00	1 000 000,00		5 793 000,00
3.4.1.		02	2016	I	14	CENTRO COMERCIAL AO AR LIVRE	EMPREITADA		15	85	DPIU	01/07/2016	31/12/2021	0			51 500,00			425 000,00	20 000,00	1 000,00		497 500,00
3.4.1.	0301/070115	02	2016	I	14													51 000,00						
3.4.1.	0301/07030313	02	2016	I	14													500,00						

ENTIDADE: CÂMARA MUNICIPAL DE BRAGANÇA — **GRANDES OPÇÕES DO PLANO** — **Ano de 2018** — **DOTAÇÕES CORRIGIDAS**

Objectivo	Código da Classificação Económica	Projecto/Acção				Descrição	Forma de Realização	Fonte de Financiamento			Respon-sável	Datas		EX	Realizado		Despesas de Investimento (Previsão)							Total Previsto
																	Ano em Curso (Financianciamento)			Anos Seguintes				
		Código	Ano	Tipo	Nú- mero			AC	AA	FC		Inicio	Fim		Pagam. até 1/10/2017	Pagam. até 31/12/2017	Total	Definido	Não Definido	2019	2020	2021	Outros	
3.4.1.	0401/040701	01	2018	A	34	APOIO À REALIZAÇÃO DE FEIRAS E CERTAMES	OUTRA		100		DPEDS	02/01/2018	31/12/2021	0			109 500,00	109 500,00		50 000,00	50 000,00	50 000,00		259 500,00
3.4.1.	0401/040102	02	2018	A	35	APOIO À PARTICIPAÇÃO DE EMPRESÁRIOS LOCAIS EM FEIRAS E CERTAMES PARA PROMOÇÃO DE PRODUTOS	OUTRA		100		DPEDS	02/01/2018	31/12/2021	0			500,00	500,00		5 000,00	5 000,00	5 000,00		15 500,00
3.4.2.						**TURISMO**											**971 250,00**	**971 250,00**		**622 500,00**	**522 500,00**	**23 000,00**		**2 139 250,00**
3.4.2.		01	2011	I	3	ADAPTAÇÃO DE EDIFÍCIO A POSTO DE TURISMO E ESPAÇO MEMÓRIA DA PRESENÇA SEFARDITA	EMPREITADA		100		DPIU	02/01/2011	31/12/2020	4			58 750,00			500,00	500,00			59 750,00
3.4.2.	0301/07010301	01	2011	I	3													33 750,00						
3.4.2.	0301/07011002	01	2011	I	3													25 000,00						
3.4.2.	0301/07011002	01	2013	I	3	ESPAÇO MEMÓRIA DA PRESENÇA MILITAR EM BRAGANÇA	OUTRA		100		DPIU	02/01/2013	31/12/2018	9			500,00	500,00						500,00
3.4.2.		01	2015	I	1	INSTALAÇÃO DO BRAGANÇA WELCOME CENTER	EMPREITADA		100		DPIU	01/01/2015	31/12/2018	0			1 000,00							1 000,00
3.4.2.	0301/07010301	01	2015	I	1													500,00						
3.4.2.	0301/07011002	01	2015	I	1													500,00						
3.4.2.	0301/07010399	01	2016	I	16	VALORIZAÇÃO E PROMOÇÃO DO PATRIMÓNIO RELIGIOSO DA DIOCESE DE BRAGANÇA E MIRANDA	EMPREITADA		100		DPIU	01/07/2016	31/12/2018	0			38 500,00	38 500,00						38 500,00
3.4.2.	0401/08050102	01	2018	A	36	APOIO À CONSTRUÇÃO DE PRAIAS FLUVIAIS	OUTRA		100		DPEDS	02/01/2018	31/12/2021	0						10 000,00	10 000,00	10 000,00		30 000,00
3.4.2.	0401/08050102	02	2018	A	37	APOIO À REABILITAÇÃO DE EDIFÍCIOS PARA MUSEUS RURAIS E OUTROS FINS COLETIVOS	OUTRA		100		DPEDS	02/01/2018	31/12/2021	0			7 000,00	7 000,00		1 000,00	1 000,00	1 000,00		10 000,00
3.4.2.	0301/07010405	03	2018	I	81	AMPLIAÇÃO E REMODELAÇÃO DO PARQUE DE CAMPISMO MUNICIPAL	EMPREITADA		100		DPIU	02/01/2018	31/12/2021	0			20 000,00	20 000,00		10 000,00	10 000,00	10 000,00		50 000,00
3.4.2.	0301/07010406	04	2018	I	82	CONSTRUÇÃO DA PRAIA FLUVIAL DE GOSTEI	EMPREITADA		100		DPIU	02/01/2018	31/12/2021	0			500,00	500,00		500 000,00	500 000,00	1 000,00		1 001 500,00
3.4.2.		05	2018	I	83	VALORIZAÇÃO TURÍSTICA DA LINHA DO TUA - TROÇO DE BRAGANÇA	EMPREITADA		50	50	DPIU	02/01/2018	31/12/2021	0			800 000,00			100 000,00	1 000,00	1 000,00		902 000,00
3.4.2.	0301/07030301	05	2018	I	83													700 000,00						
3.4.2.	0301/07030309	05	2018	I	83													100 000,00						
3.4.2.	0301/07030305	06	2018	I	86	EXECUÇÃO DE PAINÉIS CERÂMICOS E UM ELEMENTO ESCULTÓRICO ALUSIVO AO TEMA DAS MÁSCARAS EM SALSAS (ORÇAMENTO PARTICIPATIVO)	EMPREITADA		100		DPIU	01/05/2018	31/12/2019	0			45 000,00	45 000,00		1 000,00				46 000,00
3.5.						**OUTRAS FUNÇÕES ECONÓMICAS**											**50 000,00**	**50 000,00**		**50 000,00**	**50 000,00**	**50 000,00**		**200 000,00**
3.5.	0102/040901	01	2018	A	38	APOIO AO AGRUPAMENTO EUROPEU DE COOPERAÇÃO TERRITORIAL - AECT LEÓN-BRAGANÇA, NAS DESPESAS DE FUNCIONAMENTO	OUTRA		100		OA	02/01/2018	31/12/2021	0			30 000,00	30 000,00		30 000,00	30 000,00	30 000,00		120 000,00
3.5.	0102/040901	02	2018	A	39	APOIO AO AGRUPAMENTO EUROPEU DE COOPERAÇÃO TERRITORIAL - AECT ZASNET, NAS DESPESAS DE FUNCIONAMENTO	OUTRA		100		OA	02/01/2018	31/12/2021	0			20 000,00	20 000,00		20 000,00	20 000,00	20 000,00		80 000,00
4.						**OUTRAS FUNÇÕES**											**583 780,00**	**583 780,00**		**575 200,00**	**575 200,00**	**575 200,00**		**2 309 380,00**
4.2.						**TRANSFERÊNCIAS ENTRE ADMINISTRAÇÕES**											**422 400,00**	**422 400,00**		**360 000,00**	**360 000,00**	**360 000,00**		**1 502 400,00**
4.2.	0102/04050104	01	2018	A	40	TRANSFERÊNCIA PARA A CIM-TTM PARA DESPESAS DE FUNCIONAMENTO	OUTRA		100		OA	02/01/2018	31/12/2021	0			86 000,00	86 000,00		31 000,00	31 000,00	31 000,00		179 000,00
4.2.	0102/08050104	02	2018	A	41	TRANSFERÊNCIA PARA A CIM-TTM PARA DESPESAS DE INVESTIMENTO	OUTRA		100		OA	02/01/2018	31/12/2021	0			75 400,00	75 400,00		68 000,00	68 000,00	68 000,00		279 400,00
4.2.	0102/080701	03	2018	A	42	TRANSFERÊNCIA PARA A ASSOCIAÇÃO BRIGANTIA ECOPARK (INVESTIMENTO)	OUTRA		100		OA	02/01/2018	31/12/2021	0			1 000,00	1 000,00		1 000,00	1 000,00	1 000,00		4 000,00
4.2.	0102/040701	04	2018	A	43	TRANSFERÊNCIA PARA A ASSOCIAÇÃO BRIGANTIA ECOPARK (DESPESAS DE FUNCIONAMENTO)	OUTRA		100		OA	02/01/2018	31/12/2021	0			260 000,00	260 000,00		260 000,00	260 000,00	260 000,00		1 040 000,00
4.3.						**DIVERSAS NÃO ESPECIFICADAS**											**161 380,00**	**161 380,00**		**215 200,00**	**215 200,00**	**215 200,00**		**806 980,00**
4.3.	0103/090802	02	2015	I	23	SUBSCRIÇÃO/REALIZAÇÃO DAS UNIDADES DE PARTICIPAÇÃO - FUNDO DE APOIO MUNICIPAL	OUTRA		100		OA	02/01/2015	31/12/2021	4			161 380,00	161 380,00		215 200,00	215 200,00	215 200,00		806 980,00
TOTAL GERAL																	**18 486 800,00**	**18 486 800,00**		**23 717 300,00**	**15 058 100,00**	**5 657 600,00**		**62 919 800,00**

Valores em euros

Órgão executivo

Em ___ de _____ de 2019

Órgão deliberativo

Em _____ de _____ de 2019

ENTIDADE: CÂMARA MUNICIPAL DE BRAGANÇA					PLANO PLURIANUAL DE INVESTIMENTOS																		Ano de 2018 DOTAÇÕES CORRIGIDAS
Objectivo	Código da Classificação Económica	Projecto/Acção			Descrição	Forma de Realização	Fonte de Financiamento			Respon-sável	Datas		EX	Realizado		Despesas de Investimento (Previsão)							Total Previsto
		Código	Ano	Nú-mero			AC	AA	FC		Inicio	Fim		Pagam. até 1/10/2017	Pagam. até 31/12/2017	Ano em Curso (Financianciamento)			Anos Seguintes				
																Total	Definido	Não Definido	2019	2020	2021	Outros	
1					**FUNÇÕES GERAIS**											**3 345 300,00**	**3 345 300,00**		**1 296 700,00**	**171 000,00**	**152 000,00**		**4 965 000,00**
1.1.					**SERVIÇOS GERAIS DE ADMINISTRAÇÃO PÚBLICA**											**3 285 300,00**	**3 285 300,00**		**1 286 700,00**	**161 000,00**	**152 000,00**		**4 885 000,00**
1.1.1.					**ADMINISTRAÇÃO GERAL**											**3 285 300,00**	**3 285 300,00**		**1 286 700,00**	**161 000,00**	**152 000,00**		**4 885 000,00**
1.1.1.1.					**EDIFÍCIOS**											**179 700,00**	**179 700,00**		**673 700,00**	**110 000,00**	**101 000,00**		**1 064 400,00**
1.1.1.1.	0301/07010301	1	2011	1	ECOPOLIS-RECONVERSÃO URBANÍSTICA DO FORTE S. JOÃO DE DEUS-CENTRO DE REFERÊNCIA EM CONSTRUÇÃO SUSTENTÁVEL (EDIFÍCIOS MUNICIPAIS)	EMPREITADA		100		DPIU	02/01/2011	31/12/2019	9			10 000,00	10 000,00						10 000,00
1.1.1.1.	0301/07010301	1	2015	12	REQUALIFICAÇÃO DO AUDITÓRIO PAULO QUINTELA NO ÂMBITO DA MODERNIZAÇÃO ADMINISTRATIVA	EMPREITADA		15	85	DPIU	01/01/2015	31/12/2018	9			15 000,00	15 000,00						15 000,00
1.1.1.1.		2	2016	11	REQUALIFICAÇÃO E REFUNCIONALIZAÇÃO DE EDIFÍCIO PARA IMPLEMENTAÇÃO DO CENTRO DE RESPOSTAS INTEGRADAS	EMPREITADA		15	85	DPIU	01/07/2016	31/12/2021	0			110 700,00			573 700,00	10 000,00	1 000,00		695 400,00
1.1.1.1.	0301/07010301	2	2016	11													85 700,00						
1.1.1.1.	0301/070115	2	2016	11													25 000,00						
1.1.1.1.	0301/07010301	1	2018	1	REMODELAÇÃO E CONSERVAÇÃO DAS INSTALAÇÕES MUNICIPAIS	EMPREITADA		100		DPIU	02/01/2018	31/12/2021	0			44 000,00	44 000,00		100 000,00	100 000,00	100 000,00		344 000,00
1.1.1.2.					**MATERIAL DE TRANSPORTE**											**2 269 600,00**	**2 269 600,00**		**594 000,00**	**51 000,00**	**51 000,00**		**2 965 600,00**
1.1.1.2.	0302/07010602	1	2015	18	REDE DE BICICLETAS DE USO PARTILHADO BRAGANÇA - BIKE SHARING	OUTRA		15	85	DLM	01/01/2015	31/12/2019	4			92 500,00	92 500,00		10 000,00				102 500,00
1.1.1.2.	0302/070115	2	2015	19	ATUALIZAÇÃO DO PLANO DE MOBILIDADE	OUTRA		15	85	DLM	01/01/2015	31/12/2019	4			10 000,00	10 000,00		10 000,00				20 000,00
1.1.1.2.		3	2015	20	MOBILIDADE INTELIGENTE+SUSTENTABILIDADE NO TRANSPORTE PÚBLICO	OUTRA		15	85	DLM	01/01/2015	31/12/2019	0			710 000,00			424 000,00				1 134 000,00
1.1.1.2.	0302/07010301	3	2015	20													80 000,00						
1.1.1.2.	0302/070107	3	2015	20													269 000,00						
1.1.1.2.	0302/070108	3	2015	20													263 500,00						
1.1.1.2.	0302/070115	3	2015	20													97 500,00						
1.1.1.2.	0302/07010602	1	2018	2	AQUISIÇÃO DE VIATURAS LIGEIRAS	OUTRA		100		DLM	02/01/2018	31/12/2021	0			290 000,00	290 000,00		50 000,00	50 000,00	50 000,00		440 000,00
1.1.1.2.	0302/07010602	2	2018	3	MOBILIDADE INTELIGENTE+SUSTENTABILIDADE NO TRANSPORTE PÚBLICO	OUTRA		38	62	DLM	02/01/2018	31/12/2021	0			1 167 100,00	1 167 100,00		100 000,00	1 000,00	1 000,00		1 269 100,00
1.1.1.3.					**MAQUINARIA E EQUIPAMENTO**											**836 000,00**	**836 000,00**		**19 000,00**				**855 000,00**
1.1.1.3.	0302/07010602	1	2018	4	AQUISIÇÃO DE EQUIPAMENTO DE TRANSPORTE DIVERSO	OUTRA		100		DLM	02/01/2018	31/12/2018	0			20 000,00	20 000,00						20 000,00
1.1.1.3.	0102/070108	2	2018	5	AQUISIÇÃO DE EQUIPAMENTO INFORMÁTICO (SOFTWARE)	OUTRA		100		OA	02/01/2018	31/12/2018	0			32 000,00	32 000,00						32 000,00
1.1.1.3.		3	2018	6	AQUISIÇÃO DE EQUIPAMENTO E MAQUINARIA DIVERSA	OUTRA		100		UAG	02/01/2018	31/12/2018	0			21 000,00							21 000,00
1.1.1.3.	0201/070109	3	2018	6													16 000,00						
1.1.1.3.	0201/07011002	3	2018	6													500,00						
1.1.1.3.	0201/070111	3	2018	6													4 500,00						
1.1.1.3.		4	2018	7	AQUISIÇÃO DE EQUIPAMENTO E MAQUINARIA DIVERSA	OUTRA		100		DAF	02/01/2018	31/12/2018	0			7 000,00							7 000,00
1.1.1.3.	0202/070109	4	2018	7													5 000,00						
1.1.1.3.	0202/07011002	4	2018	7													500,00						
1.1.1.3.	0202/070111	4	2018	7													1 500,00						
1.1.1.3.		5	2018	8	AQUISIÇÃO DE EQUIPAMENTO E MAQUINARIA DIVERSA	OUTRA		100		DPIU	02/01/2018	31/12/2018	0			3 000,00							3 000,00
1.1.1.3.	0301/070109	5	2018	8													1 000,00						
1.1.1.3.	0301/07011002	5	2018	8													1 000,00						
1.1.1.3.	0301/070111	5	2018	8													1 000,00						
1.1.1.3.		6	2018	9	AQUISIÇÃO DE EQUIPAMENTO E MAQUINARIA DIVERSA	OUTRA		100		DLM	02/01/2018	31/12/2018	0			10 000,00							10 000,00
1.1.1.3.	0302/070109	6	2018	9													2 000,00						
1.1.1.3.	0302/07011002	6	2018	9													4 000,00						
1.1.1.3.	0302/070111	6	2018	9													4 000,00						
1.1.1.3.		7	2018	10	AQUISIÇÃO DE EQUIPAMENTO E MAQUINARIA DIVERSA	OUTRA		100		DAAE	02/01/2018	31/12/2018	0			119 200,00							119 200,00
1.1.1.3.	0303/070109	7	2018	10													5 000,00						
1.1.1.3.	0303/07011002	7	2018	10													111 700,00						
1.1.1.3.	0303/070111	7	2018	10													2 500,00						
1.1.1.3.		8	2018	11	AQUISIÇÃO DE EQUIPAMENTO E MAQUINARIA DIVERSA	OUTRA		100		DPEDS	02/01/2018	31/12/2018	0			19 500,00							19 500,00
1.1.1.3.	0401/070109	8	2018	11													2 000,00						
1.1.1.3.	0401/07011002	8	2018	11													13 500,00						
1.1.1.3.	0401/070111	8	2018	11													4 000,00						
1.1.1.3.		9	2018	12	AQUISIÇÃO DE EQUIPAMENTO E MAQUINARIA DIVERSA	OUTRA		100		DECAS	02/01/2018	31/12/2018	0			52 500,00							52 500,00
1.1.1.3.	0501/070109	9	2018	12													9 000,00						
1.1.1.3.	0501/07011002	9	2018	12													39 500,00						
1.1.1.3.	0501/070111	9	2018	12													4 000,00						
1.1.1.3.		10	2018	13	AQUISIÇÃO DE EQUIPAMENTO E MAQUINARIA DIVERSA	OUTRA		100		UDJ	02/01/2018	31/12/2018	0			29 800,00							29 800,00
1.1.1.3.	0502/070109	10	2018	13													2 500,00						
1.1.1.3.	0502/07011002	10	2018	13													24 800,00						
1.1.1.3.	0502/070111	10	2018	13													2 500,00						

ENTIDADE: CÂMARA MUNICIPAL DE BRAGANÇA					PLANO PLURIANUAL DE INVESTIMENTOS																		Ano de 2018 DOTAÇÕES CORRIGIDAS
Objectivo	Código da Classificação Económica	Projecto/Acção			Descrição	Forma de Realização	Fonte de Financiamento			Respon-sável	Datas		EX	Realizado		Despesas de Investimento (Previsão)							Total Previsto
		Código	Ano	Nú-mero			AC	AA	FC		Inicio	Fim		Pagam. até 1/10/2017	Pagam. até 31/12/2017	Ano em Curso (Financianciamento)			Anos Seguintes				
																Total	Definido	Não Definido	2019	2020	2021	Outros	
1.1.1.3.	0102/070107	11	2018	14	AQUISIÇÃO DE EQUIPAMENTO INFORMÁTICO (HARDWARE)	OUTRA		100		OA	02/01/2018	31/12/2018	0			119 000,00	119 000,00						119 000,00
1.1.1.3.	0303/07011002	12	2018	15	SISTEMA DE TELECOMUNICAÇÕES DA CÂMARA MUNICIPAL	OUTRA		100		DAAE	02/01/2018	31/12/2018	0			57 000,00	57 000,00						57 000,00
1.1.1.3.	0302/07010602	13	2018	16	GRANDES REPARAÇÕES EM EQUIPAMENTO	OUTRA		100		DLM	02/01/2018	31/12/2018	0			20 000,00	20 000,00						20 000,00
1.1.1.3.	0302/07011002	14	2018	17	AQUISIÇÃO DE TRATOR DESTROÇADOR, RETROESCAVADORA, MÁQUINA DE RASTOS E MOTONIVELADORA	OUTRA		100		DLM	02/01/2018	31/12/2018	0			282 000,00	282 000,00		19 000,00				301 000,00
1.1.1.3.	0102/070112	15	2018	18	AQUISIÇÃO DE DIVERSOS QUADROS E OUTROS OBJETOS DE VALOR	OUTRA		100		OA	02/01/2018	31/12/2018	0			19 000,00	19 000,00						19 000,00
1.1.1.3.	0302/07011002	16	2018	87	AQUISIÇÃO DE EQUIPAMENTO DE PROTEÇÃO INDIVIDUAL PARA INCÊNDIOS URBANOS E DESENCARCERAMENTO (ORÇAMENTO PARTICIPATIVO)	OUTRA		100		DLM	01/05/2018	31/12/2018	0			25 000,00	25 000,00						25 000,00
1.2.					**SEGURANÇA E ORDEM PÚBLICAS**											**60 000,00**	**60 000,00**		**10 000,00**	**10 000,00**			**80 000,00**
1.2.1.					**PROTEÇÃO CIVIL E LUTA CONTRA INCÊNDIOS**											**60 000,00**	**60 000,00**		**10 000,00**	**10 000,00**			**80 000,00**
1.2.1.2.					**SEGURANÇA PÚBLICA**											**60 000,00**	**60 000,00**		**10 000,00**	**10 000,00**			**80 000,00**
1.2.1.2.	0102/07011002	1	2018	19	AQUISIÇÃO DE EQUIPAMENTO LIGEIRO E PESADO PARA PROTEÇÃO CIVIL	OUTRA		100		OA	02/01/2018	31/12/2020	0			60 000,00	60 000,00		10 000,00	10 000,00			80 000,00
2					**FUNÇÕES SOCIAIS**											**9 515 970,00**	**9 515 970,00**		**17 305 500,00**	**9 053 000,00**	**1 699 000,00**		**37 573 470,00**
2.1.					**EDUCAÇÃO**											**25 500,00**	**25 500,00**		**60 000,00**	**60 000,00**	**60 000,00**		**205 500,00**
2.1.1.					**ENSINO NÃO SUPERIOR**											**25 500,00**	**25 500,00**		**60 000,00**	**60 000,00**	**60 000,00**		**205 500,00**
2.1.1.1.					**EDUCAÇÃO PRÉ-ESCOLAR**											**2 500,00**	**2 500,00**		**30 000,00**	**30 000,00**	**30 000,00**		**92 500,00**
2.1.1.1.	0501/070109	1	2018	20	EQUIPAMENTO DAS ESCOLAS PRÉ-PRIMÁRIAS	OUTRA		100		DECAS	02/01/2018	31/12/2021	0			1 500,00	1 500,00		10 000,00	10 000,00	10 000,00		31 500,00
2.1.1.1.	0301/07030205	2	2018	21	CONSERVAÇÃO E MANUTENÇÃO DAS ESCOLAS PRÉ-PRIMÁRIAS	EMPREITADA		100		DPIU	02/01/2018	31/12/2021	0			1 000,00	1 000,00		20 000,00	20 000,00	20 000,00		61 000,00
2.1.1.2.					**ENSINO BÁSICO**											**23 000,00**	**23 000,00**		**30 000,00**	**30 000,00**	**30 000,00**		**113 000,00**
2.1.1.2.	0301/07030201	9	2005	21	CONSTRUÇÃO DO CENTRO DE CIÊNCIA VIVA/CENTRO DE MONITORIZAÇÃO E INTERPRETAÇÃO AMBIENTAL	EMPREITADA		100		DPIU	02/01/2005	31/12/2018	9			500,00	500,00						500,00
2.1.1.2.	0301/07030205	1	2017	5	COBERTURA DOS RECREIOS E OUTRAS OBRAS DE REQUALIFICAÇÃO DOS CENTROS ESCOLARES	EMPREITADA		100		DPIU	02/01/2017	31/12/2018	0			500,00	500,00						500,00
2.1.1.2.	0501/070109	2	2018	22	EQUIPAMENTO DAS ESCOLAS PRIMÁRIAS E BIBLIOTECAS ESCOLARES			100		DECAS	02/01/2018	31/12/2021				1 000,00	1 000,00		10 000,00	10 000,00	10 000,00		31 000,00
2.1.1.2.	0501/07011002	3	2018	23	INSTALAÇÃO DE EQUIPAMENTO LÚDICO NAS ESCOLAS	OUTRA		100		DECAS	02/01/2018	31/12/2021	0			19 500,00	19 500,00		10 000,00	10 000,00	10 000,00		49 500,00
2.1.1.2.	0301/07030205	4	2018	24	CONSERVAÇÃO CORRENTE DOS EDIFÍCIOS DAS ESCOLAS PRIMÁRIAS E CONSTRUÇÃO DE BIBLIOTECAS	EMPREITADA		100		DPIU	02/01/2018	31/12/2021	0			1 000,00	1 000,00		10 000,00	10 000,00	10 000,00		31 000,00
2.1.1.2.	0102/070107	5	2018	25	EQUIPAMENTO TECNOLÓGICO PARA AS ESCOLAS	OUTRA		100		OA	02/01/2018	31/12/2018	0			500,00	500,00						500,00
2.4.					**HABITAÇÃO E SERVIÇOS COLETIVOS**											**7 695 050,00**	**7 695 050,00**		**13 183 500,00**	**5 444 000,00**	**1 514 000,00**		**27 836 550,00**
2.4.1.					**HABITAÇÃO**											**1 939 900,00**	**1 939 900,00**		**1 100 000,00**	**503 000,00**	**404 000,00**		**3 946 900,00**
2.4.1.	0301/07010399	1	2011	2	DOMUS UNIVERSITÁRIA-RECUPERAÇÃO DE IMÓVEIS NA ZONA HISTÓRICA PARA RESIDÊNCIA DE ESTUDANTES	EMPREITADA		15	85	DPIU	02/01/2011	31/12/2021	0			10 000,00	10 000,00		1 000,00	1 000,00	1 000,00		13 000,00
2.4.1.	0301/07010203	1	2012	8	RECUPERAÇÃO DE IMÓVEIS NO CENTRO HISTÓRICO PARA ALOJAMENTO SOCIAL DE FAMÍLIAS JOVENS	EMPREITADA		15	85	DPIU	02/01/2012	31/12/2018	4			20 000,00	20 000,00		64 000,00	100 000,00	100 000,00		284 000,00
2.4.1.		2	2018	26	AQUISIÇÃO DE TERRENOS E IMÓVEIS DIVERSOS	OUTRA		100		OA	02/01/2018	31/12/2021	0			713 500,00			200 000,00	200 000,00	200 000,00		1 313 500,00
2.4.1.	0102/070101	2	2018	26													100 000,00						
2.4.1.	0102/07010202	2	2018	26													613 500,00						
2.4.1.	0301/07010203	3	2018	27	PROGRAMA DE REABILITAÇÃO DE IMÓVEIS NA ZONA HISTÓRICA	EMPREITADA		100		DPIU	02/01/2018	31/12/2021	0			150 000,00	150 000,00		100 000,00	100 000,00	100 000,00		450 000,00
2.4.1.	0301/07010301	4	2018	28	REABILITAÇÃO DE EDIFÍCIO NA RUA COMBATENTES DA GRANDE GUERRA PARA INSTALAÇÃO DA DIREÇÃO DE FINANÇAS E DELEGAÇÃO ADUANEIRA DE BRAGANÇA	EMPREITADA		15	85	DPIU	02/01/2018	31/12/2021	0			602 600,00	602 600,00		120 000,00	100 000,00	1 000,00		823 600,00
2.4.1.	0102/070101	5	2018	29	AQUISIÇÃO DE TERRENOS NA ZONA INDUSTRIAL DE MÓS	OUTRA		100		OA	02/01/2018	31/12/2018	0			5 000,00	5 000,00						5 000,00
2.4.1.	0102/07010203	6	2018	30	CONSERVAÇÃO DE FOGOS DOS BAIRROS DE HABITAÇÃO SOCIAL DA MÃE DE ÁGUA E COXA	EMPREITADA		15	85	OA	02/01/2018	31/12/2019	4			66 000,00	66 000,00		10 000,00				76 000,00
2.4.1.	0301/07010301	7	2018	31	CENTRO DE INOVAÇÃO JURÍDICA	EMPREITADA		15	85	DPIU	02/01/2018	31/12/2021	0			351 800,00	351 800,00		405 000,00	1 000,00	1 000,00		758 800,00
2.4.1.		8	2018	84	EDIFICAÇÃO BIOCLIMÁTICA E REABILITAÇÃO SUSTENTÁVEL NOS ESPAÇOS NATURAIS (BIOURB NATUR)	EMPREITADA		15	85	DPIU	02/01/2018	31/12/2021	0			21 000,00			200 000,00	1 000,00	1 000,00		223 000,00
2.4.1.	0301/070115	8	2018	84													20 500,00						
2.4.1.	0301/07030313	8	2018	84													500,00						
2.4.2.					**ORDENAMENTO DO TERRITÓRIO**											**3 073 500,00**	**3 073 500,00**		**10 636 600,00**	**3 698 000,00**	**377 000,00**		**17 785 100,00**
2.4.2.1.					**PLANEAMENTO URBANÍSTICO**											**372 500,00**	**372 500,00**		**160 000,00**				**532 500,00**
2.4.2.1.	0301/070115	4	2018	33	PLANOS DE PORMENOR DO CENTRO HISTÓRICO DA CIDADE DE BRAGANÇA E OUTROS	OUTRA		100		DPIU	02/01/2018	31/12/2018	0			500,00	500,00						500,00
2.4.2.1.	0301/070115	1	2018	32	OUTROS PROJETOS DE QUALIFICAÇÃO URBANA NO CONCELHO	OUTRA		100		DPIU	02/01/2018	31/12/2018	0			500,00	500,00						500,00
2.4.2.1.	0301/070115	3	2018	34	REVISÃO DO PLANO DIRETOR MUNICIPAL	OUTRA		100		DPIU	02/01/2018	31/12/2018	0			15 000,00	15 000,00						15 000,00
2.4.2.1.	0301/070115	4	2018	35	SISTEMA DE INFORMAÇÃO GEOGRÁFICA E CARTOGRÁFICA DIGITAL DO CONCELHO	OUTRA		100		DPIU	02/01/2018	31/12/2018	0			100 500,00	100 500,00		160 000,00				260 500,00
2.4.2.1.	0301/070115	5	2018	36	OUTROS ESTUDOS E PROJETOS	OUTRA		100		DPIU	02/01/2018	31/12/2018	0			256 000,00	256 000,00						256 000,00
2.4.2.2.					**URBANIZAÇÃO**											**2 701 000,00**	**2 701 000,00**		**10 476 600,00**	**3 698 000,00**	**377 000,00**		**17 252 600,00**
2.4.2.2.	0301/07030301	3	2010	30	CONSTRUÇÃO DA CICLOVIA DA MÃE DE ÁGUA	EMPREITADA		100		DPIU	02/01/2010	31/12/2018	9			500,00	500,00						500,00
2.4.2.2.	0301/07030301	4	2010	31	CONSTRUÇÃO DA PRAÇA NOVA DA MÃE DE ÁGUA	EMPREITADA		100		DPIU	02/01/2010	31/12/2018	9			500,00	500,00						500,00

ENTIDADE: CÂMARA MUNICIPAL DE BRAGANÇA — **PLANO PLURIANUAL DE INVESTIMENTOS** — **Ano de 2018** — **DOTAÇÕES CORRIGIDAS**

Objectivo	Código da Classificação Económica	Projecto/Acção			Descrição	Forma de Realização	Fonte de Financiamento			Respon-sável	Datas		EX	Realizado		Despesas de Investimento (Previsão)							Total Previsto
																Ano em Curso (Financianciamento)			Anos Seguintes				
		Código	Ano	Nú-mero			AC	AA	FC		Inicio	Fim		Pagam. até 1/10/2017	Pagam. até 31/12/2017	Total	Definido	Não Definido	2019	2020	2021	Outros	
2.4.2.2.	0301/07030301	1	2011	5	CONSTRUÇÃO DA CIRCULAR INTERIOR - TROÇO DA MÃE DE ÁGUA	EMPREITADA		100		DPIU	01/05/2011	31/12/2018	9			500,00	500,00						500,00
2.4.2.2.	0301/07030301	1	2013	4	ARRANJO URBANÍSTICO DA RUA EMÍDIO NAVARRO NO ACESSO AO PAÇO EPISCOPAL	EMPREITADA		100		DPIU	02/01/2013	31/12/2018	0			500,00	500,00						500,00
2.4.2.2.	0301/07030301	1	2015	2	REQUALIFICAÇÃO DO ESPAÇO PÚBLICO DA AVENIDA SÁ CARNEIRO	EMPREITADA		15	85	DPIU	01/01/2015	31/12/2021	0			10 000,00	10 000,00		1 431 000,00	100 000,00	1 000,00		1 542 000,00
2.4.2.2.	0301/07030301	2	2015	3	REQUALIFICAÇÃO DOS ACESSOS PERPENDICULARES À AVENIDA SÁ CARNEIRO	EMPREITADA		15	85	DPIU	01/01/2015	31/12/2021	0			10 000,00	10 000,00		212 000,00	50 000,00	1 000,00		273 000,00
2.4.2.2.		3	2015	4	RECUPERAÇÃO DAS MURALHAS E ACESSOS À CIDADELA	EMPREITADA		100		DPIU	01/01/2015	31/12/2019	0			1 000,00			500,00				1 500,00
2.4.2.2.	0301/070115	3	2015	4													500,00						
2.4.2.2.	0301/070305	3	2015	4													500,00						
2.4.2.2.	0301/07030301	4	2015	7	ARRANJOS EXTERIORES DO CONVENTO DE S. FRANCISCO - ORDEM TERCEIRA FRANCISCANA	EMPREITADA		15	85	DPIU	01/01/2015	31/12/2018	0			15 100,00	15 100,00						15 100,00
2.4.2.2.	0301/07030313	5	2015	13	PRAÇA CAMÕES COM UTILIZAÇÃO PERMANENTE	EMPREITADA		100		DPIU	01/01/2015	31/12/2019	0			1 000,00	1 000,00		1 000,00				2 000,00
2.4.2.2.	0301/07010301	6	2015	14	REQUALIFICAÇÃO DO JARDIM ANTÓNIO JOSÉ DE ALMEIDA - CENTRO DE ARTESANATO	EMPREITADA		15	85	DPIU	01/01/2015	31/12/2021	0			10 000,00	10 000,00		742 000,00	50 000,00	1 000,00		803 000,00
2.4.2.2.		2	2016	8	BENEFICIAÇÃO DO EDIFICADO DO BAIRRO NOVO DA PREVIDÊNCIA	EMPREITADA		15	85	DPIU	01/07/2016	31/12/2021	0			20 000,00			421 100,00	100 000,00	1 000,00		542 100,00
2.4.2.2.	0301/07010203	2	2016	8													10 000,00						
2.4.2.2.	0301/070115	2	2016	8													10 000,00						
2.4.2.2.	0301/07030301	1	2017	1	PASSEIOS NA E.M. 537 - PINELA	EMPREITADA		100		DPIU	02/01/2017	31/12/2018	0			45 000,00	45 000,00						45 000,00
2.4.2.2.	0301/07030301	2	2017	4	MOBILIDADE MULTIMODAL, ACESSOS À ZONA INDUSTRIAL DAS CANTARIAS E NÚCLEO EMPRESARIAL	EMPREITADA		45	55	DPIU	02/01/2017	31/12/2021	0			1 200 400,00	1 200 400,00		4 206 000,00	1 050 000,00	1 000,00		6 457 400,00
2.4.2.2.	0301/07030301	2	2018	37	ARRANJOS NOS ARRUAMENTOS DA CIDADE	EMPREITADA		100		DPIU	02/01/2018	31/12/2021	0			332 000,00	332 000,00		100 000,00	100 000,00	100 000,00		632 000,00
2.4.2.2.	0301/07030301	3	2018	38	REQUALIFICAÇÃO DO ESPAÇO PÚBLICO DA AVENIDA JOÃO DA CRUZ	EMPREITADA		15	85	DPIU	02/01/2018	31/12/2021	0			30 000,00	30 000,00		954 000,00	500 000,00	1 000,00		1 485 000,00
2.4.2.2.	0301/07030301	4	2018	39	REQUALIFICAÇÃO DE ACESSOS URBANOS NAS ALDEIAS	EMPREITADA		100		DPIU	02/01/2018	31/12/2021	0			129 000,00	129 000,00		20 000,00	20 000,00	20 000,00		189 000,00
2.4.2.2.	0301/07030301	5	2018	40	EXECUÇÃO DE INFRAESTRUTURAS DO LOTEAMENTO DE S. TIAGO - 1ª FASE	EMPREITADA		100		DPIU	02/01/2018	31/12/2018	4			500,00	500,00						500,00
2.4.2.2.	0301/07030301	6	2018	41	REPAVIMENTAÇÃO DOS BAIRROS DA CIDADE	EMPREITADA		100		DPIU	02/01/2018	31/12/2021	0			30 000,00	30 000,00		200 000,00	200 000,00	200 000,00		630 000,00
2.4.2.2.	0301/07030301	7	2018	42	PASSEIOS DIVERSOS NA CIDADE	EMPREITADA		100		DPIU	02/01/2018	31/12/2021	0			240 000,00	240 000,00		175 000,00	50 000,00	50 000,00		515 000,00
2.4.2.2.	0301/07030301	8	2018	43	MELHORIA DA MOBILIDADE MULTIMODAL NO NÚCLEO URBANO-MOBILIDADE CICLÁVEL, PEDONAL E TRANSPORTES URBANOS	EMPREITADA		17	83	DPIU	02/01/2018	31/12/2021	0			625 000,00	625 000,00		2 014 000,00	1 478 000,00	1 000,00		4 118 000,00
2.4.3.					**SANEAMENTO**											**457 650,00**	**457 650,00**		**327 000,00**	**425 000,00**	**425 000,00**		**1 634 650,00**
2.4.3.	0301/07030303	1	2010	11	CONSTRUÇÃO DE ETAR'S EM FRANÇA, RABAL, REBORDÃOS, S. PEDRO E OUTRAS LOCALIDADES	EMPREITADA		100		DPIU	02/01/2010	31/12/2018	1			500,00	500,00						500,00
2.4.3.		1	2018	44	AMPLIAÇÃO, CONSERVAÇÃO E MANUTENÇÃO DA REDE DE SANEAMENTO NO MUNICÍPIO	ADM. DIR.		100		DAAE	02/01/2018	31/12/2021	0			25 000,00			25 000,00	25 000,00	25 000,00		100 000,00
2.4.3.	0303/020101	1	2018	44													24 000,00						
2.4.3.	0303/020225	1	2018	44													1 000,00						
2.4.3.	0303/07030303	2	2018	45	CONSTRUÇÃO DE ESTAÇÕES DEPURADORAS EM VÁRIAS ALDEIAS	EMPREITADA		100		DAAE	02/01/2018	31/12/2021	0			73 000,00	73 000,00		100 000,00	100 000,00	100 000,00		373 000,00
2.4.3.	0303/07030303	3	2018	46	AMPLIAÇÃO, CONSERVAÇÃO E MANUTENÇÃO DA REDE DE SANEAMENTO NO MUNICÍPIO	EMPREITADA		100		DAAE	02/01/2018	31/12/2021	0			359 150,00	359 150,00		202 000,00	300 000,00	300 000,00		1 161 150,00
2.4.4.					**ABASTECIMENTO DE ÁGUA**											**978 200,00**	**978 200,00**		**146 000,00**	**145 000,00**	**135 000,00**		**1 404 200,00**
2.4.4.	0303/07030307	1	2010	13	CONSTRUÇÃO E BENEFICIAÇÃO DE RESERVATÓRIOS DE ÁGUA	EMPREITADA		100		DAAE	02/01/2010	31/12/2021	3			122 500,00	122 500,00		30 000,00	30 000,00	30 000,00		212 500,00
2.4.4.	0303/070115	2	2010	14	REVISÃO DO ESTUDO HIDROLÓGICO E HIDRÁULICO/OPERACIONAL, OBSERVAÇÃO, SEGURANÇA E EXPLORAÇÃO DA BSS	OUTRA		100		DAAE	02/01/2010	31/12/2018	0			500,00	500,00		500,00				1 000,00
2.4.4.	0303/07030307	3	2010	15	BENEFICIAÇÃO NA GALERIA DA BSS	EMPREITADA		100		DAAE	02/01/2010	31/12/2018	0			500,00	500,00		500,00				1 000,00
2.4.4.		1	2018	47	REMODELAÇÃO E AMPLIAÇÃO DA REDE DE ÁGUA RURAL	ADM. DIR.		100		DAAE	02/01/2018	31/12/2018	0			45 900,00							45 900,00
2.4.4.	0303/020101	1	2018	47													14 000,00						
2.4.4.	0303/020225	1	2018	47													31 900,00						
2.4.4.		2	2018	48	REMODELAÇÃO E AMPLIAÇÃO DA REDE DE ÁGUA URBANA	ADM. DIR.		100		DAAE	02/01/2018	31/12/2018	0			41 000,00							41 000,00
2.4.4.	0303/020101	2	2018	48													19 000,00						
2.4.4.	0303/020225	2	2018	48													22 000,00						
2.4.4.	0303/07030307	3	2018	49	EXECUÇÃO DE FUROS ARTESIANOS PARA REFORÇO DA REDE PÚBLICA NA ÁREA RURAL	EMPREITADA		100		DAAE	02/01/2018	31/12/2021	0			100 000,00	100 000,00		30 000,00	30 000,00	30 000,00		190 000,00
2.4.4.	0303/07030307	4	2018	50	TRATAMENTO DE ÁGUA-ADAPTAÇÃO DE ALGUNS RESERVATÓRIOS INCLUINDO SISTEMA DE CONTROLO DE NÍVEL	EMPREITADA		100		DAAE	02/01/2018	31/12/2020	9			500,00	500,00		10 000,00	10 000,00			20 500,00
2.4.4.	0303/07030307	5	2018	51	MELHORIA DO SISTEMA DE ARMAZENAMENTO DE ÁGUA	EMPREITADA		100		DAAE	02/01/2018	31/12/2018	9			500,00	500,00						500,00
2.4.4.	0303/07030307	6	2018	52	REMODELAÇÃO E AMPLIAÇÃO DA REDE DE ÁGUA RURAL	EMPREITADA		100		DAAE	02/01/2018	31/12/2021	0			534 000,00	534 000,00		25 000,00	25 000,00	25 000,00		609 000,00
2.4.4.	0303/07030307	7	2018	53	REMODELAÇÃO E AMPLIAÇÃO DA REDE DE ÁGUA URBANA	EMPREITADA		100		DAAE	02/01/2018	31/12/2021	0			132 800,00	132 800,00		50 000,00	50 000,00	50 000,00		282 800,00
2.4.6.					**PROTEÇÃO DO MEIO AMBIENTE E CONSERVAÇÃO DA NATUREZA**											**1 245 800,00**	**1 245 800,00**		**973 900,00**	**673 000,00**	**173 000,00**		**3 065 700,00**
2.4.6.2.					**CEMITÉRIOS**											**70 000,00**	**70 000,00**		**20 000,00**	**20 000,00**	**20 000,00**		**130 000,00**

ENTIDADE: CÂMARA MUNICIPAL DE BRAGANÇA — **PLANO PLURIANUAL DE INVESTIMENTOS** — **Ano de 2018** — **DOTAÇÕES CORRIGIDAS**

Objectivo	Código da Classificação Económica	Projecto/Acção			Descrição	Forma de Realização	Fonte de Financiamento			Respon-sável	Datas		EX	Realizado		Despesas de Investimento (Previsão)							Total Previsto
																Ano em Curso (Financianciamento)			Anos Seguintes				
		Código	Ano	Nú-mero			AC	AA	FC		Inicio	Fim		Pagam. até 1/10/2017	Pagam. até 31/12/2017	Total	Definido	Não Definido	2019	2020	2021	Outros	
2.4.6.2.	0301/07030312	1	2010	16	OBRAS DE BENEFICIAÇÃO NOS CEMITÉRIOS MUNICIPAIS	EMPREITADA		100		DPIU	02/01/2010	31/12/2021	4			70 000,00	70 000,00		20 000,00	20 000,00	20 000,00		130 000,00
2.4.6.3.					**MEIO AMBIENTE**											**1 175 800,00**	**1 175 800,00**		**953 900,00**	**653 000,00**	**153 000,00**		**2 935 700,00**
2.4.6.3.	0301/07030301	1	2014	4	REALIZAÇÃO DO PROJETO DE VALORIZAÇÃO URBANÍSTICA DE S. BARTOLOMEU E PARQUE URBANO DO RIO FERVENÇA	EMPREITADA		100		DPIU	01/01/2014	31/12/2018	0			500,00	500,00						500,00
2.4.6.3.	0303/07010499	1	2015	10	REQUALIFICAÇÃO PAISAGÍSTICA DAS MARGENS DO RIO FERVENÇA	EMPREITADA		100		DAAE	01/01/2015	31/12/2018	0			500,00	500,00						500,00
2.4.6.3.	0303/07010405	1	2016	1	CRIAÇÃO DE JARDIM COM EQUIPAMENTO DE GINÁSTICA AO AR LIVRE E ELEMENTO DECORATIVO, EM PINELA	EMPREITADA		100		DAAE	13/09/2016	31/12/2018	0			500,00	500,00						500,00
2.4.6.3.	0303/07030305	2	2016	2	CONSTRUÇÃO DO PARQUE VERDE COMUNITÁRIO NA QUINTA DA TRAGINHA	EMPREITADA		100		DAAE	02/01/2016	31/12/2020	0			100 000,00	100 000,00		500 000,00	500 000,00			1 100 000,00
2.4.6.3.		3	2016	6	REABILITAÇÃO DO ESPAÇO PÚBLICO DO BAIRRO DA COXA	EMPREITADA		15	85	DAAE	01/07/2016	31/12/2021	0			200 000,00			10 000,00	1 000,00	1 000,00		212 000,00
2.4.6.3.	0303/070115	3	2016	6													10 000,00						
2.4.6.3.	0303/07030305	3	2016	6													190 000,00						
2.4.6.3.		4	2016	9	REABILITAÇÃO DO ESPAÇO PÚBLICO DO BAIRRO NOVO DA PREVIDÊNCIA	EMPREITADA		15	85	DAAE	01/07/2016	31/12/2021	0			391 800,00			88 900,00	1 000,00	1 000,00		482 700,00
2.4.6.3.	0303/070115	4	2016	9													12 300,00						
2.4.6.3.	0303/07030305	4	2016	9													379 500,00						
2.4.6.3.		1	2018	54	AJARDINAMENTO DE ESPAÇOS DIVERSOS NO CONCELHO	ADM. DIR.		100		DAAE	02/01/2018	31/12/2021	0			20 000,00			20 000,00	20 000,00	20 000,00		80 000,00
2.4.6.3.	0303/020101	1	2018	54													15 000,00						
2.4.6.3.	0303/020225	1	2018	54													5 000,00						
2.4.6.3.	0303/07011002	2	2018	55	AQUISIÇÃO DE EQUIPAMENTO E MANUTENÇÃO URBANA	OUTRA		100		DAAE	02/01/2018	31/12/2021	0			30 000,00	30 000,00		30 000,00	30 000,00	30 000,00		120 000,00
2.4.6.3.	0303/070112	3	2018	56	ELEMENTOS DE ARTE EM ESPAÇOS PÚBLICOS	OUTRA		100		DAAE	02/01/2018	31/12/2021	0			126 500,00	126 500,00		64 000,00	1 000,00	1 000,00		192 500,00
2.4.6.3.	0303/07030305	4	2018	57	AJARDINAMENTO DE ESPAÇOS DIVERSOS NO CONCELHO	EMPREITADA		100		DAAE	02/01/2018	31/12/2021	0			100 000,00	100 000,00		100 000,00	100 000,00	100 000,00		400 000,00
2.4.6.3.		5	2018	58	REMODELAÇÃO DO VIVEIRO MUNICIPAL	ADM. DIR.		100		DAAE	02/01/2018	31/12/2018	0			1 000,00							1 000,00
2.4.6.3.	0303/020101	5	2018	58													500,00						
2.4.6.3.	0303/020225	5	2018	58													500,00						
2.4.6.3.	0301/07030305	6	2018	85	REABILITAÇÃO DO ESPAÇO PÚBLICO DO BAIRRO DOS FORMARIGOS	EMPREITADA		100		DPIU			0			185 000,00	185 000,00		141 000,00				326 000,00
2.4.6.3.	0301/07030305	7	2018	92	ARRANJOS NO LARGO DE S. JOÃO, RECONSTRUÇÃO DAS POLDRAS E CONSTRUÇÃO DE UM PARQUE DE MERENDAS (ORÇAMENTO PARTICIPATIVO)	EMPREITADA		100		DPIU	01/05/2018	31/12/2018	0			20 000,00	20 000,00						20 000,00
2.5.					**SERVICOS CULTURAIS, RECREATIVOS E RELIGIOSOS**											**1 795 420,00**	**1 795 420,00**		**4 062 000,00**	**3 549 000,00**	**125 000,00**		**9 531 420,00**
2.5.1.					**CULTURA**											**1 211 000,00**	**1 211 000,00**		**3 460 000,00**	**3 526 000,00**	**102 000,00**		**8 299 000,00**
2.5.1.	0301/07010302	2	2010	7	RECONSTRUÇÃO DA CASA DA CIDADE-SEDE DE ASSOCIAÇÕES EM SANTA MARIA	EMPREITADA		100		DPIU	02/01/2010	31/12/2019	9			500,00	500,00						500,00
2.5.1.	0301/07030202	1	2015	5	AMPLIAÇÃO DA PRAÇA SUL DO TEATRO MUNICIPAL	EMPREITADA		15	85	DPIU	01/01/2015	31/12/2021	0			10 000,00	10 000,00		435 000,00	10 000,00	1 000,00		456 000,00
2.5.1.	0301/07010301	2	2015	11	RECUPERAÇÃO DAS ANTIGAS INSTALAÇÕES DA BIBLIOTECA CALOUSTE GULBENKIAN	EMPREITADA		100		DPIU	01/01/2015	31/12/2018	9			500,00	500,00						500,00
2.5.1.		4	2016	15	REABILITAÇÃO DOS ANTIGOS SILOS DA EPAC PARA MUSEU DE LÍNGUA PORTUGUESA	EMPREITADA		15	85	DPIU	01/07/2016	31/12/2021	0			529 000,00			3 015 000,00	3 515 000,00	100 000,00		7 159 000,00
2.5.1.	0301/07010301	4	2016	15													10 000,00						
2.5.1.	0301/070115	4	2016	15													519 000,00						
2.5.1.		7	2018	59	ELABORAÇÃO DO PROJETO DO NÚCLEO MUSEOLÓGICO FERROVIÁRIO E CONTEÚDOS DO MESMO	OUTRA		15	85	DPIU	02/01/2018	31/12/2018	0			160 000,00							160 000,00
2.5.1.	0301/07011002	7	2018	59													140 000,00						
2.5.1.	0301/070115	7	2018	59													20 000,00						
2.5.1.	0301/07030201	8	2018	60	CONSTRUÇÃO DO NÚCLEO MUSEOLÓGICO FERROVIÁRIO	EMPREITADA		15	85	DPIU	02/01/2018	31/12/2021	0			425 000,00	425 000,00		10 000,00	1 000,00	1 000,00		437 000,00
2.5.1.	0501/070111	9	2018	88	AQUISIÇÃO DE INSTRUMENTOS MUSICAIS (ORÇAMENTO PARTICIPATIVO)	OUTRA		100		DECAS	01/05/2018	31/12/2018	0			43 000,00	43 000,00						43 000,00
2.5.1.	0301/07010302	10	2018	89	CONSTRUÇÃO DO CENTRO DE CERÂMICA ARTÍSTICA DE SALSAS (ORÇAMENTO PARTICIPATIVO)	EMPREITADA		100		DPIU	01/05/2018	31/12/2018	0			43 000,00	43 000,00						43 000,00
2.5.2.					**DESPORTO, RECREIO E LAZER**											**584 420,00**	**584 420,00**		**602 000,00**	**23 000,00**	**23 000,00**		**1 232 420,00**
2.5.2.		3	2016	7	REQUALIFICAÇÃO DO POLIDESPORTIVO DO BAIRRO DA COXA	EMPREITADA		100		DPIU	01/07/2016	31/12/2021	0			476 420,00			570 000,00	1 000,00	1 000,00		1 048 420,00
2.5.2.	0301/070115	3	2016	7													3 200,00						
2.5.2.	0301/07030306	3	2016	7													473 220,00						
2.5.2.	0301/07010406	1	2017	2	PARQUE INFANTIL E JARDIM NA RUA DA CERÂMICA	EMPREITADA		100		DPIU	02/01/2017	31/12/2021	0			75 500,00	75 500,00		10 000,00	1 000,00	1 000,00		87 500,00
2.5.2.	0301/07010406	2	2017	3	COMPLEXO DESPORTIVO DAS MODALIDADES DE PRAIA	EMPREITADA		100		DPIU	02/01/2017	31/12/2019	0			30 000,00	30 000,00		500,00				30 500,00
2.5.2.	0301/07010406	5	2018	61	CONCLUSÃO DA BANCADA DO ESTÁDIO MUNICIPAL E ARRANJOS EXTERIORES	EMPREITADA		100		DPIU	02/01/2018	31/12/2019	9			500,00	500,00		500,00				1 000,00
2.5.2.	0301/07010406	6	2018	62	CONSTRUÇÃO DE EQUIPAMENTOS E INFRAESTRUTURAS DIVERSAS	EMPREITADA		100		DPIU	02/01/2018	31/12/2021	9			1 000,00	1 000,00		20 000,00	20 000,00	20 000,00		61 000,00
2.5.2.	0301/07010406	7	2018	63	REMODELAÇÃO E AMPLIAÇÃO DA PISCINA E PAVILHÕES MUNICIPAIS	EMPREITADA		100		DPIU	02/01/2018	31/12/2021	9			1 000,00	1 000,00		1 000,00	1 000,00	1 000,00		4 000,00
3					**FUNÇÕES ECONÓMICAS**											**2 949 250,00**	**2 949 250,00**		**3 028 500,00**	**3 747 500,00**	**1 720 000,00**		**11 445 250,00**
3.1.					**AGRICULTURA, PECUÁRIA, SILVICULTURA, CAÇA E PESCA**											**3 000,00**	**3 000,00**		**3 000,00**	**3 000,00**	**3 000,00**		**12 000,00**

ENTIDADE: CÂMARA MUNICIPAL DE BRAGANÇA — **PLANO PLURIANUAL DE INVESTIMENTOS** — **Ano de 2018** — DOTAÇÕES CORRIGIDAS

Objectivo	Código da Classificação Económica	Projecto/Acção			Descrição	Forma de Realização	Fonte de Financiamento			Respon-sável	Datas		EX	Realizado		Despesas de Investimento (Previsão)							Total Previsto
																Ano em Curso (Financianciamento)			Anos Seguintes				
		Código	Ano	Nú-mero			AC	AA	FC		Inicio	Fim		Pagam. até 1/10/2017	Pagam. até 31/12/2017	Total	Definido	Não Definido	2019	2020	2021	Outros	
3.1.		4	2018	64	CONSERVAÇÃO DA FLORESTA E MATAS NA ÁREA DO MUNICÍPIO	ADM. DIR.		100		DAAE	02/01/2018	31/12/2021	0			3 000,00			3 000,00	3 000,00	3 000,00		12 000,00
3.1.	0303/020225	4	2018	64													1 000,00						
3.1.	0303/07011002	4	2018	64													1 000,00						
3.1.	0303/070115	4	2018	64													1 000,00						
3.2.					**INDÚSTRIA E ENERGIA**											**788 500,00**	**788 500,00**		**131 000,00**	**112 000,00**	**103 000,00**		**1 134 500,00**
3.2.1.					**ILUMINAÇÃO PÚBLICA**											**381 000,00**	**381 000,00**		**110 000,00**	**91 000,00**	**91 000,00**		**673 000,00**
3.2.1.	0303/07010404	1	2015	17	ILUMINAÇÃO LED EM TODA A ARU (INCLUI PARQUES DE ESTACIONAMENTO)	EMPREITADA		100		DAAE	01/01/2015	31/12/2021	3			20 000,00	20 000,00		20 000,00	1 000,00	1 000,00		42 000,00
3.2.1.	0303/07010404	1	2017	6	ILUMINAÇÃO DOS TUNEIS DA LINHA FERROVIÁRIA	EMPREITADA		100		DAAE	01/06/2017	31/12/2018	0			30 500,00	30 500,00						30 500,00
3.2.1.	0303/07030304	1	2018	65	AMPLIAÇÃO DAS REDES DE ILUMINAÇÃO PÚBLICA NA ÁREA RURAL	EMPREITADA		100		DAAE	02/01/2018	31/12/2021	0			43 000,00	43 000,00		10 000,00	10 000,00	10 000,00		73 000,00
3.2.1.	0303/07030304	2	2018	66	AMPLIAÇÃO DAS REDES DE ILUMINAÇÃO PÚBLICA NA ÁREA URBANA	EMPREITADA		100		DAAE	02/01/2018	31/12/2021	0			50 000,00	50 000,00		50 000,00	50 000,00	50 000,00		200 000,00
3.2.1.	0303/07030304	3	2018	67	INFRAESTRUTURAS ELÉTRICAS DIVERSAS-FONTES LUMINOSAS E OUTRAS	EMPREITADA		100		DAAE	02/01/2018	31/12/2018	0			1 000,00	1 000,00						1 000,00
3.2.1.		4	2018	68	MANUTENÇÃO DE EQUIPAMENTOS ELÉTRICOS DIVERSOS: FONTES LUMINOSAS, SEMÁFOROS E OUTROS	ADM. DIR.		100		DAAE	02/01/2018	31/12/2021	0			50 000,00			20 000,00	20 000,00	20 000,00		110 000,00
3.2.1.	0303/020101	4	2018	68													30 000,00						
3.2.1.	0303/020225	4	2018	68													20 000,00						
3.2.1.	0303/07010410	5	2018	69	MANUTENÇÃO DAS CENTRAIS HIDROELÉTRICAS	OUTRA		100		DAAE	02/01/2018	31/12/2021	0			120 000,00	120 000,00		10 000,00	10 000,00	10 000,00		150 000,00
3.2.1.	0303/07010301	6	2018	70	ECOCITRAS, CENTRO DE COMPETÊNCIAS NA ÁREA DE ENERGIA E AMBIENTE	EMPREITADA		100		DAAE	02/01/2018	31/12/2018	0			500,00	500,00						500,00
3.2.1.	0303/07030304	7	2018	90	ILUMINAÇÃO DA PONTE ROMÂNICA E ÁREA ENVOLVENTE EM GIMONDE (ORÇAMENTO PARTICIPATIVO)	EMPREITADA		100		DAAE	01/05/2018	31/12/2018	0			43 000,00	43 000,00						43 000,00
3.2.1.	0303/07030304	8	2018	91	ARRANJOS NO LARGO DE S. JOÃO, ILUMINAÇÃO DA PONTE ROMÂNICA E DA ÁREA ENVOLVENTE EM FRIEIRA(ORÇAMENTO PARTICIPATIVO)	EMPREITADA		100		DAAE	01/05/2018	31/12/2018	0			23 000,00	23 000,00						23 000,00
3.2.2.					**ENERGIA**											**161 000,00**	**161 000,00**		**11 000,00**	**11 000,00**	**11 000,00**		**194 000,00**
3.2.2.	0303/070115	1	2015	16	PLANO DE RACIONALIZAÇÃO DOS CONSUMOS ENERGÉTICOS (PREN) - CERTIFICAÇÃO ENERGÉTICA DOS EDIFÍCIOS MUNICIPAIS E MEDIDAS CORRETIVAS	OUTRA		100		DAAE	01/01/2015	31/12/2018	0			10 000,00	10 000,00						10 000,00
3.2.2.	0303/07011002	2	2018	71	EQUIPAMENTO DA CENTRAL DE GRALHAS	OUTRA		100		DAAE	02/01/2018	31/12/2021	0			1 000,00	1 000,00		1 000,00	1 000,00	1 000,00		4 000,00
3.2.2.	0303/07010410	3	2018	72	MELHORIA DA EFICIÊNCIA ENERGÉTICA	EMPREITADA		100		DAAE	02/01/2018	31/12/2021	0			150 000,00	150 000,00		10 000,00	10 000,00	10 000,00		180 000,00
3.2.3.					**ESTABELECIMENTOS INDUSTRIAIS**											**246 500,00**	**246 500,00**		**10 000,00**	**10 000,00**	**1 000,00**		**267 500,00**
3.2.3.	0301/07010499	1	2010	19	ZONA INDUSTRIAL DAS CANTARIAS - FASE II	EMPREITADA		100		DPIU	02/01/2010	31/12/2021	3			246 500,00	246 500,00		10 000,00	10 000,00	1 000,00		267 500,00
3.3.					**TRANSPORTES E COMUNICAÇÕES**											**1 101 000,00**	**1 101 000,00**		**105 000,00**	**101 000,00**	**601 000,00**		**1 908 000,00**
3.3.1.					**TRANSPORTES RODOVIÁRIOS**											**1 091 000,00**	**1 091 000,00**		**95 000,00**	**91 000,00**	**591 000,00**		**1 868 000,00**
3.3.1.1.					**REDE VIÁRIA E SINALIZAÇÃO**											**1 071 000,00**	**1 071 000,00**		**75 000,00**	**71 000,00**	**571 000,00**		**1 788 000,00**
3.3.1.1.	0401/07010409	1	2017	7	SINALIZAÇÃO DA REDE DE PERCURSOS PEDESTRES NA ÁREA DO MUNICÍPIO	EMPREITADA		100		DPEDS	01/06/2017	31/12/2021	4			60 000,00	60 000,00		1 000,00	1 000,00	1 000,00		63 000,00
3.3.1.1.	0301/07030308	1	2018	73	PAVIMENTAÇÕES DIVERSAS	EMPREITADA		100		DPIU	02/01/2018	31/12/2018	0			1 000,00	1 000,00						1 000,00
3.3.1.1.	0301/07030309	2	2018	74	SINALIZAÇÃO DA REDE VIÁRIA MUNICIPAL-SINALIZAÇÃO DIRECIONAL E INFORMATIVA	EMPREITADA		100		DPIU	02/01/2018	31/12/2021	0			19 500,00	19 500,00		20 000,00	20 000,00	20 000,00		79 500,00
3.3.1.1.	0301/07010409	3	2018	75	SINALIZAÇÃO URBANA	OUTRA		100		DPIU	02/01/2018	31/12/2021	0			55 000,00	55 000,00		20 000,00	20 000,00	20 000,00		115 000,00
3.3.1.1.		4	2018	76	MANUTENÇÃO DA REDE VIÁRIA URBANA-SINALIZAÇÃO E PINTURA	ADM. DIR.		100		DPIU	02/01/2018	31/12/2021	0			10 000,00			10 000,00	10 000,00	10 000,00		40 000,00
3.3.1.1.	0301/020101	4	2018	76													9 000,00						
3.3.1.1.	0301/020225	4	2018	76													1 000,00						
3.3.1.1.	0301/07030308	5	2018	77	PAVIMENTAÇÃO A CUBOS DE GRANITO EM VÁRIAS ALDEIAS	EMPREITADA		100		DPIU	02/01/2018	31/12/2021	0			50 000,00	50 000,00		20 000,00	20 000,00	20 000,00		110 000,00
3.3.1.1.	0301/07030308	6	2018	78	CONSERVAÇÃO DA REDE VIÁRIA MUNICIPAL	EMPREITADA		100		DPIU	02/01/2018	31/12/2021	0			875 500,00	875 500,00		4 000,00		500 000,00		1 379 500,00
3.3.1.2.					**ESTACIONAMENTO**											**20 000,00**	**20 000,00**		**20 000,00**	**20 000,00**	**20 000,00**		**80 000,00**
3.3.1.2.	0302/07011002	1	2018	79	AQUISIÇÃO DE ABRIGOS DE PASSAGEIROS	OUTRA		100		DLM	02/01/2018	31/12/2021	0			20 000,00	20 000,00		20 000,00	20 000,00	20 000,00		80 000,00
3.3.2.					**TRANSPORTES AÉREOS**											**10 000,00**	**10 000,00**		**10 000,00**	**10 000,00**	**10 000,00**		**40 000,00**
3.3.2.		1	2018	80	MANUTENÇÃO DE INFRAESTRUTURAS AEROPORTUÁRIAS	EMPREITADA		100		DPIU	02/01/2018	31/12/2021	0			10 000,00			10 000,00	10 000,00	10 000,00		40 000,00
3.3.2.	0301/07010499	1	2018	80													9 000,00						
3.3.2.	0301/070115	1	2018	80													1 000,00						
3.4.					**COMÉRCIO E TURISMO**											**1 056 750,00**	**1 056 750,00**		**2 789 500,00**	**3 531 500,00**	**1 013 000,00**		**8 390 750,00**
3.4.1.					**MERCADOS E FEIRAS**											**92 500,00**	**92 500,00**		**2 178 000,00**	**3 020 000,00**	**1 001 000,00**		**6 291 500,00**
3.4.1.	0301/07010303	1	2010	10	CONSTRUÇÃO DO NOVO ESPAÇO PARA A FEIRA	EMPREITADA		100		DPIU	02/01/2010	31/12/2018	9			500,00	500,00						500,00
3.4.1.	0301/07010499	1	2011	4	CONSTRUÇÃO DO RECINTO DE PROMOÇÃO E VALORIZAÇÃO DE RAÇAS AUTÓCTONES	EMPREITADA		100		DPIU	01/05/2011	31/12/2018	9			500,00	500,00						500,00
3.4.1.	0301/07010301	1	2015	22	CONSTRUÇÃO DE PAVILHÃO PARA PROMOÇÃO DA ATIVIDADE ECONÓMICA REGIONAL	EMPREITADA		100		DPIU	01/01/2015	31/12/2021	0			40 000,00	40 000,00		1 753 000,00	3 000 000,00	1 000 000,00		5 793 000,00
3.4.1.		2	2016	14	CENTRO COMERCIAL AO AR LIVRE	EMPREITADA		15	85	DPIU	01/07/2016	31/12/2021	0			51 500,00			425 000,00	20 000,00	1 000,00		497 500,00
3.4.1.	0301/070115	2	2016	14													51 000,00						

ENTIDADE: CÂMARA MUNICIPAL DE BRAGANÇA — **PLANO PLURIANUAL DE INVESTIMENTOS** — **Ano de 2018** — DOTAÇÕES CORRIGIDAS

Objectivo	Código da Classificação Económica	Projecto/Acção			Descrição	Forma de Realização	Fonte de Financiamento			Respon-sável	Datas		EX	Realizado		Despesas de Investimento (Previsão)							Total Previsto
																Ano em Curso (Financianciamento)			Anos Seguintes				
		Código	Ano	Nú-mero			AC	AA	FC		Inicio	Fim		Pagam. até 1/10/2017	Pagam. até 31/12/2017	Total	Definido	Não Definido	2019	2020	2021	Outros	
3.4.1.	0301/07030313	2	2016	14													500,00						
3.4.2.					**TURISMO**											**964 250,00**	**964 250,00**		**611 500,00**	**511 500,00**	**12 000,00**		**2 099 250,00**
3.4.2.		1	2011	3	ADAPTAÇÃO DE EDIFÍCIO A POSTO DE TURISMO E ESPAÇO MEMÓRIA DA PRESENÇA SEFARDITA	EMPREITADA		100		DPIU	02/01/2011	31/12/2020	4			58 750,00			500,00	500,00			59 750,00
3.4.2.	0301/07010301	1	2011	3													33 750,00						
3.4.2.	0301/07011002	1	2011	3													25 000,00						
3.4.2.	0301/07011002	1	2013	3	ESPAÇO MEMÓRIA DA PRESENÇA MILITAR EM BRAGANÇA	OUTRA		100		DPIU	02/01/2013	31/12/2018	9			500,00	500,00						500,00
3.4.2.		1	2015	1	INSTALAÇÃO DO BRAGANÇA WELCOME CENTER	EMPREITADA		100		DPIU	01/01/2015	31/12/2018	0			1 000,00							1 000,00
3.4.2.	0301/07010301	1	2015	1													500,00						
3.4.2.	0301/07011002	1	2015	1													500,00						
3.4.2.	0301/07010399	1	2016	16	VALORIZAÇÃO E PROMOÇÃO DO PATRIMÓNIO RELIGIOSO DA DIOCESE DE BRAGANÇA E MIRANDA	EMPREITADA		100		DPIU	01/07/2016	31/12/2018	0			38 500,00	38 500,00						38 500,00
3.4.2.	0301/07010405	3	2018	81	AMPLIAÇÃO E REMODELAÇÃO DO PARQUE DE CAMPISMO MUNICIPAL	EMPREITADA		100		DPIU	02/01/2018	31/12/2021	0			20 000,00	20 000,00		10 000,00	10 000,00	10 000,00		50 000,00
3.4.2.	0301/07010406	4	2018	82	CONSTRUÇÃO DA PRAIA FLUVIAL DE GOSTEI	EMPREITADA		100		DPIU	02/01/2018	31/12/2021	0			500,00	500,00		500 000,00	500 000,00	1 000,00		1 001 500,00
3.4.2.		5	2018	83	VALORIZAÇÃO TURÍSTICA DA LINHA DO TUA - TROÇO DE BRAGANÇA	EMPREITADA		50	50	DPIU	02/01/2018	31/12/2021	0			800 000,00			100 000,00	1 000,00	1 000,00		902 000,00
3.4.2.	0301/07030301	5	2018	83													700 000,00						
3.4.2.	0301/07030309	5	2018	83													100 000,00						
3.4.2.	0301/07030305	6	2018	86	EXECUÇÃO DE PAINÉIS CERÂMICOS E UM ELEMENTO ESCULTÓRICO ALUSIVO AO TEMA DAS MÁSCARAS EM SALSAS (ORÇAMENTO PARTICIPATIVO)	EMPREITADA		100		DPIU	01/05/2018	31/12/2019	0			45 000,00	45 000,00		1 000,00				46 000,00
4					**OUTRAS FUNÇÕES**											**161 380,00**	**161 380,00**		**215 200,00**	**215 200,00**	**215 200,00**		**806 980,00**
4.3.					**DIVERSAS NÃO ESPECIFICADAS**											**161 380,00**	**161 380,00**		**215 200,00**	**215 200,00**	**215 200,00**		**806 980,00**
4.3.	0103/090802	2	2015	23	SUBSCRIÇÃO/REALIZAÇÃO DAS UNIDADES DE PARTICIPAÇÃO - FUNDO DE APOIO MUNICIPAL	OUTRA		100		OA	02/01/2015	31/12/2021	4			161 380,00	161 380,00		215 200,00	215 200,00	215 200,00		806 980,00
TOTAL GERAL																**15 971 900,00**	**15 971 900,00**		**21 845 900,00**	**13 186 700,00**	**3 786 200,00**		**54 790 700,00**

Valores em euros

Órgão executivo

Em ___ de _____ de 2019

Órgão deliberativo

Em _____ de _____ de 2019

ENTIDADE: CÂMARA MUNICIPAL DE BRAGANÇA					PLANO DE ATIVIDADES MUNICIPAL														Ano de 2018 DOTAÇÕES CORRIGIDAS					
Objectivo	Código da Classificação Económica	Projecto/Acção			Descrição	Forma de Realização	Fonte de Financiamento			Respon-sável	Datas		EX	Realizado		Despesas de Investimento (Previsão)								Total Previsto
		Código	Ano	Nú- mero			AC	AA	FC		Inicio	Fim		Pagam. até 1/10/2017	Pagam. até 31/12/2017	Ano em Curso (Financianciamento)			Anos Seguintes					
																Total	Definido	Não Definido	2019	2020	2021	Outros		
1					**FUNÇÕES GERAIS**											**302 000,00**	**302 000,00**		**277 000,00**	**277 000,00**	**277 000,00**			**1 133 000,00**
1.1.					**SERVIÇOS GERAIS DE ADMINISTRAÇÃO PÚBLICA**											**100,00**	**100,00**							**100,00**
1.1.1.					**ADMINISTRAÇÃO GERAL**											**100,00**	**100,00**							**100,00**
1.1.1.2.					**MATERIAL DE TRANSPORTE**											**100,00**	**100,00**							**100,00**
1.1.1.2.	0102/080301	1	2016	5	COMPARTICIPAÇÃO PARA FINANCIAR O PROJETO U-BIKE PORTUGAL - INSTITUTO POLITÉCNICO DE BRAGANÇA	OUTRA		100		OA	01/03/2016	31/12/2018	0			100,00	100,00							100,00
1.2.					**SEGURANÇA E ORDEM PÚBLICAS**											**301 900,00**	**301 900,00**		**277 000,00**	**277 000,00**	**277 000,00**			**1 132 900,00**
1.2.1.					**PROTEÇÃO CIVIL E LUTA CONTRA INCÊNDIOS**											**301 900,00**	**301 900,00**		**277 000,00**	**277 000,00**	**277 000,00**			**1 132 900,00**
1.2.1.1.					**BOMBEIROS**											**301 900,00**	**301 900,00**		**277 000,00**	**277 000,00**	**277 000,00**			**1 132 900,00**
1.2.1.1.	0102/080701	1	2018	1	APOIO A MELHORAMENTOS NAS INSTALAÇÕES DOS BOMBEIROS VOLUNTÁRIOS DO CONCELHO	OUTRA		100		OA	02/01/2018	31/12/2021	0			1 000,00	1 000,00		1 000,00	1 000,00	1 000,00			4 000,00
1.2.1.1.	0102/080701	2	2018	2	APOIO À AQUISIÇÃO DE VIATURAS PARA OS BOMBEIROS VOLUNTÁRIOS DE BRAGANÇA E IZEDA	OUTRA		100		OA	02/01/2018	31/12/2021	0			1 000,00	1 000,00		1 000,00	1 000,00	1 000,00			4 000,00
1.2.1.1.	0102/040701	3	2018	3	APOIO AOS BOMBEIROS VOLUNTÁRIOS DE BRAGANÇA E IZEDA NAS DESPESAS DE FUNCIONAMENTO, NO ÂMBITO DA PROTEÇÃO CIVIL MUNICIPAL	OUTRA		100		OA	02/01/2018	31/12/2021	0			225 000,00	225 000,00		215 000,00	215 000,00	215 000,00			870 000,00
1.2.1.1.	0102/040701	4	2018	4	APOIO AOS BOMBEIROS VOLUNTÁRIOS DE BRAGANÇA E IZEDA NAS DESPESAS DE FUNCIONAMENTO DAS EQUIPAS DE INTERVENÇÃO PERMANENTE (EIP)	OUTRA	50	50		OA	02/01/2018	31/12/2021	0			74 900,00	74 900,00		60 000,00	60 000,00	60 000,00			254 900,00
2					**FUNÇÕES SOCIAIS**											**1 563 100,00**	**1 563 100,00**		**1 046 000,00**	**1 046 000,00**	**1 046 000,00**			**4 701 100,00**
2.1.					**EDUCAÇÃO**											**154 000,00**	**154 000,00**		**160 000,00**	**160 000,00**	**160 000,00**			**634 000,00**
2.1.2.					**SERVIÇOS AUXILIARES DE ENSINO**											**154 000,00**	**154 000,00**		**160 000,00**	**160 000,00**	**160 000,00**			**634 000,00**
2.1.2.	0102/080701	1	2018	6	APOIO AO CENTRO DE CIÊNCIA VIVA NA AQUISIÇÃO DE EQUIPAMENTO	OUTRA		100		OA	02/01/2018	31/12/2021	0			9 000,00	9 000,00		5 000,00	5 000,00	5 000,00			24 000,00
2.1.2.	0102/040701	2	2018	7	APOIO À ASSOCIAÇÃO CENTRO CIÊNCIA VIVA NAS DESPESAS DE FUNCIONAMENTO	OUTRA		100		OA	02/01/2018	31/12/2021	0			145 000,00	145 000,00		155 000,00	155 000,00	155 000,00			610 000,00
2.2.					**SAÚDE**											**15 000,00**	**15 000,00**		**15 000,00**	**15 000,00**	**15 000,00**			**60 000,00**
2.2.1.					**SERVIÇOS INDIVIDUAIS DE SAÚDE**											**15 000,00**	**15 000,00**		**15 000,00**	**15 000,00**	**15 000,00**			**60 000,00**
2.2.1.	0102/040101	1	2018	8	APOIO AO FUNCIONAMENTO DA UNIDADE DOMICILIÁRIA DE CUIDADOS PALEATIVOS TERRA FRIA	OUTRA		100		OA	02/01/2018	31/12/2021	0			15 000,00	15 000,00		15 000,00	15 000,00	15 000,00			60 000,00
2.3.					**SEGURANÇA E AÇÃO SOCIAIS**											**491 700,00**	**491 700,00**		**220 000,00**	**220 000,00**	**220 000,00**			**1 151 700,00**
2.3.2.					**AÇÃO SOCIAL**											**491 700,00**	**491 700,00**		**220 000,00**	**220 000,00**	**220 000,00**			**1 151 700,00**
2.3.2.	0102/080701	1	2018	9	APOIO À CONSTRUÇÃO E CONSERVAÇÃO DE EQUIPAMENTO DE INSTITUIÇÕES E OUTRAS DO INTERESSE DO CONCELHO	OUTRA		100		OA	02/01/2018	31/12/2021	0			162 200,00	162 200,00		100 000,00	100 000,00	100 000,00			462 200,00
2.3.2.	0102/08050102	2	2018	10	APOIO À CONSTRUÇÃO E REQUALIFICAÇÃO DE CENTROS DE CONVÍVIO (FREGUESIAS)	OUTRA		100		OA	02/01/2018	31/12/2021	0			225 000,00	225 000,00		10 000,00	10 000,00	10 000,00			255 000,00
2.3.2.	0102/080701	3	2018	11	APOIO À CONSTRUÇÃO E REQUALIFICAÇÃO DE CENTROS DE CONVÍVIO (ASSOCIAÇÕES)	OUTRA		100		OA	02/01/2018	31/12/2021	0			5 000,00	5 000,00		5 000,00	5 000,00	5 000,00			20 000,00
2.3.2.	0102/080701	4	2018	12	APOIO À CONSTRUÇÃO E REQUALIFICAÇÃO DE CENTROS DE DIA E LARES DA TERCEIRA IDADE	OUTRA		100		OA	02/01/2018	31/12/2018	0			4 500,00	4 500,00		10 000,00	10 000,00	10 000,00			34 500,00
2.3.2.	0102/080701	5	2018	13	APOIO À CONSTRUÇÃO DE CENTROS SOCIAIS E PAROQUIAIS	OUTRA		100		OA	02/01/2018	31/12/2021	0			15 000,00	15 000,00		15 000,00	15 000,00	15 000,00			60 000,00
2.3.2.	0102/08050102	6	2018	14	APOIO ÀS JUNTAS DE FREGUESIA NA REABILITAÇÃO DE HABITAÇÕES DE FAMÍLIAS CARENCIADAS	OUTRA		100		OA	02/01/2018	31/12/2021	0			50 000,00	50 000,00		50 000,00	50 000,00	50 000,00			200 000,00
2.3.2.	0102/04080202	7	2018	15	BOLSAS DE ESTUDO PARA ALUNOS DO ENSINO SUPERIOR	OUTRA		100		OA	02/01/2018	31/12/2021	0			30 000,00	30 000,00		30 000,00	30 000,00	30 000,00			120 000,00
2.4.					**HABITAÇÃO E SERVIÇOS COLETIVOS**											**278 200,00**	**278 200,00**		**293 500,00**	**293 500,00**	**293 500,00**			**1 158 700,00**
2.4.1.					**HABITAÇÃO**											**8 000,00**	**8 000,00**		**10 000,00**	**10 000,00**	**10 000,00**			**38 000,00**
2.4.1.	0102/08050102	1	2018	44	APOIO À CONSTRUÇÃO E REQUALIFICAÇÃO DE SEDES DE JUNTAS DE FREGUESIA	OUTRA		100		OA	02/01/2018	31/12/2021	0			8 000,00	8 000,00		10 000,00	10 000,00	10 000,00			38 000,00
2.4.2.					**ORDENAMENTO DO TERRITÓRIO**											**188 200,00**	**188 200,00**		**200 000,00**	**200 000,00**	**200 000,00**			**788 200,00**
2.4.2.2.					**URBANIZAÇÃO**											**188 200,00**	**188 200,00**		**200 000,00**	**200 000,00**	**200 000,00**			**788 200,00**
2.4.2.2.	0102/08050102	1	2018	16	APOIO À REQUALIFICAÇÃO DAS RUAS E LARGOS NAS ALDEIAS	**OUTRA**		100		OA	02/01/2018	31/12/2021	0			188 200,00	188 200,00		200 000,00	200 000,00	200 000,00			788 200,00
2.4.6.					**PROTEÇÃO DO MEIO AMBIENTE E CONSERVAÇÃO DA NATUREZA**											**82 000,00**	**82 000,00**		**83 500,00**	**83 500,00**	**83 500,00**			**332 500,00**
2.4.6.1.					**HIGIENE PÚBLICA**											**34 000,00**	**34 000,00**		**33 500,00**	**33 500,00**	**33 500,00**			**134 500,00**
2.4.6.1.	0102/04050101	1	2018	17	COMPARTICIPAÇÃO NAS DESPESAS DE FUNCIONAMENTO DO CANIL INTERMUNICIPAL DE VIMIOSO	**OUTRA**		100		OA	02/01/2018	31/12/2021	0			34 000,00	34 000,00		33 500,00	33 500,00	33 500,00			134 500,00
2.4.6.2.					**CEMITÉRIOS**											**48 000,00**	**48 000,00**		**50 000,00**	**50 000,00**	**50 000,00**			**198 000,00**
2.4.6.2.	0102/08050102	1	2018	18	APOIO NA REALIZAÇÃO DE OBRAS DE BENEFICIAÇÃO EM VÁRIOS CEMITÉRIOS	**OUTRA**		100		OA	02/01/2018	31/12/2021	0			48 000,00	48 000,00		50 000,00	50 000,00	50 000,00			198 000,00
2.5.					**SERVIÇOS CULTURAIS, RECREATIVOS E RELIGIOSOS**											**624 200,00**	**624 200,00**		**357 500,00**	**357 500,00**	**357 500,00**			**1 696 700,00**
2.5.1.					**CULTURA**											**166 100,00**	**166 100,00**		**152 500,00**	**152 500,00**	**152 500,00**			**623 600,00**
2.5.1.	0501/040701	1	2018	19	APOIO ÀS ASSOCIAÇÕES CULTURAIS E RECREATIVAS	**OUTRA**		100		DECAS	01/01/2018	31/12/2021	0			60 000,00	60 000,00		60 000,00	60 000,00	60 000,00			240 000,00
2.5.1.	0501/080701	2	2018	20	APOIO ÀS ASSOCIAÇÕES NA CONSTRUÇÃO E NA EXECUÇÃO DE OBRAS DE ADAPTAÇÃO DE EDIFÍCIOS PARA AS SUAS SEDES SOCIAIS	**OUTRA**		100		DECAS	02/01/2018	31/12/2021	0			30 000,00	30 000,00		5 000,00	5 000,00	5 000,00			45 000,00

ENTIDADE: CÂMARA MUNICIPAL DE BRAGANÇA					PLANO DE ATIVIDADES MUNICIPAL														Ano de 2018 DOTAÇÕES CORRIGIDAS					
Objectivo	Código da Classificação Económica	Projecto/Acção			Descrição	Forma de Realização	Fonte de Financiamento			Respon-sável	Datas		EX	Realizado		Despesas de Investimento (Previsão)								Total Previsto
		Código	Ano	Nú- mero			AC	AA	FC		Inicio	Fim		Pagam. até 1/10/2017	Pagam. até 31/12/2017	Ano em Curso (Financianciamento)			Anos Seguintes					
																Total	Definido	Não Definido	2019	2020	2021	Outros		
2.5.1.	0501/080701	3	2018	21	APOIO À AQUISIÇÃO DE INSTRUMENTOS MUSICAIS E FARDAMENTOS PARA AS BANDAS DE MÚSICA DO CONCELHO	**OUTRA**		100		DECAS	02/01/2018	31/12/2021	0			500,00	500,00		2 500,00	2 500,00	2 500,00			8 000,00
2.5.1.	0501/040701	4	2018	22	APOIO À FUNDAÇÃO REI AFONSO HENRIQUES NAS DESPESAS DE FUNCIONAMENTO	**OUTRA**		100		DECAS	02/01/2018	31/12/2021	0			30 000,00	30 000,00		30 000,00	30 000,00	30 000,00			120 000,00
2.5.1.	0501/040701	5	2018	23	APOIO NAS DESPESAS DE FUNCIONAMENTO DA FUNDAÇÃO OS NOSSOS LIVROS	**OUTRA**		100		DECAS	02/01/2018	31/12/2021	0			10 000,00	10 000,00		10 000,00	10 000,00	10 000,00			40 000,00
2.5.1.	0501/040701	6	2018	24	APOIO À REALIZAÇÃO DE ATIVIDADES NO CONSERVATÓRIO DE MÚSICA E DANÇA (FUNDAÇÃO OS NOSSOS LIVROS)	**OUTRA**		100		DECAS	02/01/2018	31/12/2021	0			35 600,00	35 600,00		45 000,00	45 000,00	45 000,00			170 600,00
2.5.2.					**DESPORTO, RECREIO E LAZER**											**458 100,00**	**458 100,00**		**205 000,00**	**205 000,00**	**205 000,00**			**1 073 100,00**
2.5.2.	0502/040701	1	2018	25	APOIO ÀS ASSOCIAÇÕES DESPORTIVAS	**OUTRA**		100		UDJ	02/01/2018	31/12/2021	0			253 100,00	253 100,00		180 000,00	180 000,00	180 000,00			793 100,00
2.5.2.	0502/080701	2	2018	26	APOIO À AQUISIÇÃO DE BENS DE INVESTIMENTO (ASSOCIAÇÕES)	**OUTRA**		100		UDJ	02/01/2018	31/12/2021	0			5 000,00	5 000,00		5 000,00	5 000,00	5 000,00			20 000,00
2.5.2.	0502/08050102	3	2018	27	APOIO À CONSTRUÇÃO OU MELHORIA DE POLIDESPORTIVOS (FREGUESIAS)	**OUTRA**		100		UDJ	02/01/2018	31/12/2021	0						20 000,00	20 000,00	20 000,00			60 000,00
2.5.2.	0502/080701	4	2018	28	APOIO À CONSTRUÇÃO DO PAVILHÃO DO CLUBE ACADÉMICO DE BRAGANÇA	**OUTRA**		100		UDJ	02/01/2018	31/12/2018	0			200 000,00	200 000,00							200 000,00
3					**FUNÇÕES ECONÓMICAS**											**227 400,00**	**227 400,00**		**188 400,00**	**188 400,00**	**188 400,00**			**792 600,00**
3.1.					**AGRICULTURA, PECUÁRIA, SILVICULTURA, CAÇA E PESCA**											**60 000,00**	**60 000,00**		**62 000,00**	**62 000,00**	**62 000,00**			**246 000,00**
3.1.	0303/08050102	1	2018	29	APOIO À CONSTRUÇÃO DE REGADIOS TRADICIONAIS E OUTROS	**OUTRA**		100		DAAE	02/01/2018	31/12/2021	0						1 000,00	1 000,00	1 000,00			3 000,00
3.1.	0303/08050102	2	2018	30	APOIO À RECUPERAÇÃO DE AÇUDES E LINHAS DE ÁGUA	**OUTRA**		100		DAAE	02/01/2018	31/12/2021	0						1 000,00	1 000,00	1 000,00			3 000,00
3.1.	0303/040701	3	2018	31	APOIO AO AGRUPAMENTO DE DEFESA SANITÁRIA-ASSOCIAÇÃO DE CRIADORES DE GADO DE BRAGANÇA, NA VACINAÇÃO DE ANIMAIS CONTRA A TUBERCULOSE E BRUCELOSE	**OUTRA**		100		DAAE	02/01/2018	31/12/2021	0			60 000,00	60 000,00		60 000,00	60 000,00	60 000,00			240 000,00
3.2.					**INDÚSTRIA E ENERGIA**											**400,00**	**400,00**		**10 400,00**	**10 400,00**	**10 400,00**			**31 600,00**
3.2.2.					**ENERGIA**											**400,00**	**400,00**		**9 400,00**	**9 400,00**	**9 400,00**			**28 600,00**
3.2.2.	0303/040701	1	2018	32	TRANSFERÊNCIA PARA A AGÊNCIA DE ENERGIA DE TRÁS-OS-MONTES (DESPESAS DE FUNCIONAMENTO)	**OUTRA**		100		DAAE	02/01/2018	31/12/2021	0			400,00	400,00		9 400,00	9 400,00	9 400,00			28 600,00
3.2.3.					**ESTABELECIMENTOS INDUSTRIAIS**														**1 000,00**	**1 000,00**	**1 000,00**			**3 000,00**
3.2.3.	0103/090802	1	2018	33	PARQUE DE CIÊNCIA E TECNOLOGIA - RÉGIA DOURO PARK, REFORÇO DO FUNDO SOCIAL	**OUTRA**		100		OF	02/01/2018	31/12/2021	0						1 000,00	1 000,00	1 000,00			3 000,00
3.4.					**COMÉRCIO E TURISMO**											**117 000,00**	**117 000,00**		**66 000,00**	**66 000,00**	**66 000,00**			**315 000,00**
3.4.1.					**MERCADOS E FEIRAS**											**110 000,00**	**110 000,00**		**55 000,00**	**55 000,00**	**55 000,00**			**275 000,00**
3.4.1.	0401/040701	1	2018	34	APOIO À REALIZAÇÃO DE FEIRAS E CERTAMES	OUTRA		100		DPEDS	02/01/2018	31/12/2021	0			109 500,00	109 500,00		50 000,00	50 000,00	50 000,00			259 500,00
3.4.1.	0401/040102	2	2018	35	APOIO À PARTICIPAÇÃO DE EMPRESÁRIOS LOCAIS EM FEIRAS E CERTAMES PARA PROMOÇÃO DE PRODUTOS	OUTRA		100		DPEDS	02/01/2018	31/12/2021	0			500,00	500,00		5 000,00	5 000,00	5 000,00			15 500,00
3.4.2.					**TURISMO**											**7 000,00**	**7 000,00**		**11 000,00**	**11 000,00**	**11 000,00**			**40 000,00**
3.4.2.	0401/08050102	1	2018	36	APOIO À CONSTRUÇÃO DE PRAIAS FLUVIAIS	OUTRA		100		DPEDS	02/01/2018	31/12/2021	0						10 000,00	10 000,00	10 000,00			30 000,00
3.4.2.	0401/08050102	2	2018	37	APOIO À REABILITAÇÃO DE EDIFÍCIOS PARA MUSEUS RURAIS E OUTROS FINS COLETIVOS	OUTRA		100		DPEDS	02/01/2018	31/12/2021	0			7 000,00	7 000,00		1 000,00	1 000,00	1 000,00			10 000,00
3.5.					**OUTRAS FUNÇÕES ECONÓMICAS**											**50 000,00**	**50 000,00**		**50 000,00**	**50 000,00**	**50 000,00**			**200 000,00**
3.5.	0102/040901	1	2018	38	APOIO AO AGRUPAMENTO EUROPEU DE COOPERAÇÃO TERRITORIAL - AECT LEÓN-BRAGANÇA, NAS DESPESAS DE FUNCIONAMENTO	OUTRA		100		OA	02/01/2018	31/12/2021	0			30 000,00	30 000,00		30 000,00	30 000,00	30 000,00			120 000,00
3.5.	0102/040901	2	2018	39	APOIO AO AGRUPAMENTO EUROPEU DE COOPERAÇÃO TERRITORIAL - AECT ZASNET, NAS DESPESAS DE FUNCIONAMENTO	OUTRA		100		OA	02/01/2018	31/12/2021	0			20 000,00	20 000,00		20 000,00	20 000,00	20 000,00			80 000,00
4					**OUTRAS FUNÇÕES**											**422 400,00**	**422 400,00**		**360 000,00**	**360 000,00**	**360 000,00**			**1 502 400,00**
4.2.					**TRANSFERÊNCIAS ENTRE ADMINISTRAÇÕES**											**422 400,00**	**422 400,00**		**360 000,00**	**360 000,00**	**360 000,00**			**1 502 400,00**
4.2.	0102/04050104	1	2018	40	TRANSFERÊNCIA PARA A CIM-TTM PARA DESPESAS DE FUNCIONAMENTO	OUTRA		100		OA	02/01/2018	31/12/2021	0			86 000,00	86 000,00		31 000,00	31 000,00	31 000,00			179 000,00
4.2.	0102/08050104	2	2018	41	TRANSFERÊNCIA PARA A CIM-TTM PARA DESPESAS DE INVESTIMENTO	OUTRA		100		OA	02/01/2018	31/12/2021	0			75 400,00	75 400,00		68 000,00	68 000,00	68 000,00			279 400,00
4.2.	0102/080701	3	2018	42	TRANSFERÊNCIA PARA A ASSOCIAÇÃO BRIGANTIA ECOPARK (INVESTIMENTO)	OUTRA		100		OA	02/01/2018	31/12/2021	0			1 000,00	1 000,00		1 000,00	1 000,00	1 000,00			4 000,00
4.2.	0102/040701	4	2018	43	TRANSFERÊNCIA PARA A ASSOCIAÇÃO BRIGANTIA ECOPARK (DESPESAS DE FUNCIONAMENTO)	OUTRA		100		OA	02/01/2018	31/12/2021	0			260 000,00	260 000,00		260 000,00	260 000,00	260 000,00			1 040 000,00
TOTAL GERAL																**2 514 900,00**	**2 514 900,00**		**1 871 400,00**	**1 871 400,00**	**1 871 400,00**			**8 129 100,00**

Valores em euros

Órgão executivo

Em ___ de _____ de 2019

Órgão deliberativo

Em _____ de _____ de 2019

ENTIDADE: CÂMARA MUNICIPAL DE BRAGANÇA	RESUMO DO ORÇAMENTO	Ano de 2018 DOTAÇÕES CORRIGIDAS

Receitas	Montante	Despesas	Montante
CORRENTES	29 248 900,00	CORRENTES	25 608 000,00
DE CAPITAL	7 456 000,00	DE CAPITAL	18 105 900,00
OUTRAS RECEITAS	7 009 000,00		
TOTAL GERAL	**43 713 900,00**	**TOTAL GERAL**	**43 713 900,00**

Valores em euros

Órgão executivo

Em ___ de _____ de 2019

Órgão deliberativo

Em _____ de _____ de 2019

ENTIDADE: CÂMARA MUNICIPAL DE BRAGANÇA	RESUMO DAS RECEITAS E DAS DESPESAS	Ano de 2018 DOTAÇÕES CORRIGIDAS

RECEITAS	MONTANTE	%
RECEITAS CORRENTES		
01 IMPOSTOS DIRETOS	5 718 800,00	13,1
02 IMPOSTOS INDIRETOS	134 100,00	0,3
03 CONTRIBUIÇÕES PARA A SEGURANÇA SOCIAL, A CAIXA GERAL DE APOSENTAÇÕES E A ADSE		
04 TAXAS, MULTAS E OUTRAS PENALIDADES	1 776 100,00	4,1
05 RENDIMENTOS DE PROPRIEDADE	1 809 700,00	4,1
06 TRANSFERÊNCIAS CORRENTES	13 743 900,00	31,4
07 VENDA DE BENS E SERVIÇOS CORRENTES	5 928 600,00	13,6
08 OUTRAS RECEITAS CORRENTES	137 700,00	0,3
TOTAL DAS RECEITAS CORRENTES	**29 248 900,00**	**66,9**
RECEITAS DE CAPITAL		
09 VENDAS DE BENS DE INVESTIMENTO	103 400,00	0,2
10 TRANSFERÊNCIAS DE CAPITAL	7 352 100,00	16,8
11 ATIVOS FINANCEIROS		
12 PASSIVOS FINANCEIROS	200,00	0,0
13 OUTRAS RECEITAS DE CAPITAL	300,00	0,0
TOTAL DAS RECEITAS DE CAPITAL	**7 456 000,00**	**17,1**
OUTRAS RECEITAS		
15 REPOSIÇÕES NÃO ABATIDAS NOS PAGAMENTOS	49 500,00	0,1
16 SALDO DA GERÊNCIA ANTERIOR	6 959 500,00	15,9
TOTAL DAS OUTRAS RECEITAS	**7 009 000,00**	**16,0**
TOTAL GERAL	**43 713 900,00**	**100,0**

DESPESAS	MONTANTE	%
DESPESAS CORRENTES		
01 DESPESAS COM O PESSOAL	7 436 850,00	17,0
02 AQUISIÇÃO DE BENS E SERVIÇOS	15 477 300,00	35,4
03 JUROS E OUTROS ENCARGOS	95 100,00	0,2
04 TRANSFERÊNCIAS CORRENTES	2 095 200,00	4,8
05 SUBSÍDIOS	100,00	0,0
06 OUTRAS DESPESAS CORRENTES	503 450,00	1,2
TOTAL DAS DESPESAS CORRENTES	**25 608 000,00**	**58,6**
DESPESAS DE CAPITAL		
07 AQUISIÇÃO DE BENS DE CAPITAL	15 616 620,00	35,7
08 TRANSFERÊNCIAS DE CAPITAL	1 817 800,00	4,2
09 ACTIVOS FINANCEIROS	161 680,00	0,4
10 PASSIVOS FINANCEIROS	509 800,00	1,2
11 OUTRAS DESPESAS DE CAPITAL		
TOTAL DAS DESPESAS DE CAPITAL	**18 105 900,00**	**41,4**
TOTAL GERAL	**43 713 900,00**	**100,0**

Valores em euros

ENTIDADE: CÂMARA MUNICIPAL DE BRAGANÇA	MAPA DO CONTROLO ORÇAMENTAL DA DESPESA (por classificação económica)	Ano de 2018 Período: 2018/01/01 a 2018/12/31

Classificação		Dotações	Compromissos Assumidos			Despesa	Diferenças			Grau de Execução Orçamental Despesa
Económica (1)	Descrição (2)	Corrigidas (3)	Exercicio (4)	Exercicios futuros (5)	TOTAL (6)	Paga (7)	Dot. Não Comprometida (8 = 3 - 4)	Saldo (9 = 3 -7)	Comp. Por Pagar (10 = 4 -7)	(11) a)
	D E S P E S A S C O R R E N T E S	**25 608 000,00**	**23 900 111,77**	**2 881 841,37**	**26 781 953,14**	**22 808 251,80**	**1 707 888,23**	**2 799 748,20**	**1 091 859,97**	**89,07**
01	**DESPESAS COM O PESSOAL**	**7 436 850,00**	**7 235 862,41**	**181 805,75**	**7 417 668,16**	**7 203 864,12**	**200 987,59**	**232 985,88**	**31 998,29**	**96,87**
0101	REMUNERAÇÕES CERTAS E PERMANENTES	5 585 050,00	5 457 978,76	133 370,15	5 591 348,91	5 452 880,36	127 071,24	132 169,64	5 098,40	97,63
010101	TITULARES DE ORGÃOS DE SOBERANIA E MEMBROS DE ÓRGÃOS AUTÁRQUICOS	156 800,00	155 378,11		155 378,11	155 378,11	1 421,89	1 421,89		99,09
010104	PESSOAL DOS QUADROS- REGIME DO CONTRATO INDIVIDUAL DO TRABALHO	3 759 050,00	3 743 517,80		3 743 517,80	3 743 517,80	15 532,20	15 532,20		99,59
01010401	TRANSITADO DE ANTERIOR NOMEAÇÃO DEFINITIVA	3 753 450,00	3 743 517,80		3 743 517,80	3 743 517,80	9 932,20	9 932,20		99,74
01010404	RECRUTAMENTO DE PESSOAL PARA NOVOS POSTOS DE TRABALHO	5 600,00					5 600,00	5 600,00		
010106	PESSOAL CONTRATADO A TERMO	39 900,00	18 998,26		18 998,26	18 998,26	20 901,74	20 901,74		47,62
01010601	REMUNERAÇÕES PESSOAL CONTRATADO A TERMO CERTO	31 500,00	18 998,26		18 998,26	18 998,26	12 501,74	12 501,74		60,31
01010604	RECRUTAMENTO DE PESSOAL PARA NOVOS POSTOS DE TRABALHO	8 400,00					8 400,00	8 400,00		
010107	PESSOAL EM REGIME DE TAREFA OU AVENÇA	52 500,00	51 130,62	52 582,50	103 713,12	48 957,00	1 369,38	3 543,00	2 173,62	93,25
010108	PESSOAL AGUARDANDO APOSENTAÇÃO	10 000,00					10 000,00	10 000,00		
010109	PESSOAL EM QUALQUER OUTRA SITUAÇÃO	349 200,00	331 999,57	65 133,61	397 133,18	330 055,74	17 200,43	19 144,26	1 943,83	94,52
010110	GRATIFICAÇÕES	700,00	480,36		480,36	480,36	219,64	219,64		68,62
01011002	Pessoal dos Quadros	700,00	480,36		480,36	480,36	219,64	219,64		68,62
010111	REPRESENTAÇÃO	54 000,00	52 689,96		52 689,96	52 689,96	1 310,04	1 310,04		97,57
01011101	Membros do Orgãos Autárquicos	31 500,00	31 195,80		31 195,80	31 195,80	304,20	304,20		99,03
01011102	Pessoal dos Quadros	22 500,00	21 494,16		21 494,16	21 494,16	1 005,84	1 005,84		95,53
010113	SUBSÍDIO DE REFEIÇÃO	450 600,00	423 748,57	15 654,04	439 402,61	422 767,62	26 851,43	27 832,38	980,95	93,82
01011301	PESSOAL DO QUADRO-TRANSITADO DE ANTERIOR NOMEAÇÃO DEFINITIVA	390 800,00	372 785,04		372 785,04	372 785,04	18 014,96	18 014,96		95,39
0101130101	SUBSÍDIO DE REFEIÇÃO-PESSOAL DOS QUADROS-TRANSITADO DA ANTERIOR NOMEAÇÃO DEFINITIVA	800,00					800,00	800,00		
0101130102	SUBSÍDIO DE REFEIÇÃO-PESSOAL DOS QUADROS-CONTRATO POR TEMPO INDETERMINADO	390 000,00	372 785,04		372 785,04	372 785,04	17 214,96	17 214,96		95,59
01011302	PESSOAL EM QUALQUER OUTRA SITUAÇÃO-CONTRATO POR TEMPO INDETERMINADO	56 000,00	47 614,99	15 654,04	63 269,03	46 634,04	8 385,01	9 365,96	980,95	83,28
01011303	MEMBROS DOS ORGÃOS AUTÁRQUICOS	3 800,00	3 348,54		3 348,54	3 348,54	451,46	451,46		88,12
010114	SUBSÍDIOS DE FÉRIAS E NATAL	696 100,00	675 797,36		675 797,36	675 797,36	20 302,64	20 302,64		97,08
01011401	PESSOAL DOS QUADROS	651 600,00	641 728,35		641 728,35	641 728,35	9 871,65	9 871,65		98,49
0101140101	SUBSÍDIO DE FÉRIAS E NATAL-PESSOAL DOS QUADROS-TRANSITADO DA ANTERIOR NOMEAÇÃO DEFINITIVA	1 300,00					1 300,00	1 300,00		
0101140102	SUBSÍDIO DE FÉRIAS E NATAL-PESSOAL DOS QUADROS-CONTRATO POR TEMPO INDETERMINADO	650 300,00	641 728,35		641 728,35	641 728,35	8 571,65	8 571,65		98,68
01011402	PESSOAL EM QUALQUER OUTRA SITUAÇÃO	44 500,00	34 069,01		34 069,01	34 069,01	10 430,99	10 430,99		76,56
010115	REMUNERAÇÕES POR DOENÇA E MATERNIDADE / PATERNIDADE	16 200,00	4 238,15		4 238,15	4 238,15	11 961,85	11 961,85		26,16
0102	ABONOS VARIÁVEIS OU EVENTUAIS	306 000,00	279 369,91		279 369,91	279 369,91	26 630,09	26 630,09		91,30
010201	GRATIFICAÇÕES VARIÁVEIS OU EVENTUAIS	900,00					900,00	900,00		
010202	HORAS EXTRAORDINÁRIAS	170 500,00	161 634,81		161 634,81	161 634,81	8 865,19	8 865,19		94,80
010203	ALIMENTAÇÃO E ALOJAMENTO	800,00					800,00	800,00		
010204	AJUDAS DE CUSTO	41 200,00	34 035,44		34 035,44	34 035,44	7 164,56	7 164,56		82,61
010205	ABONO PARA FALHAS	43 700,00	40 019,18		40 019,18	40 019,18	3 680,82	3 680,82		91,58
010206	FORMAÇÃO	800,00					800,00	800,00		
010207	COLABORAÇÃO TÉCNICA E ESPECIALIZADA	100,00					100,00	100,00		
010208	SUBSÍDIOS E ABONOS DE FIXAÇÃO, RESIDÊNCIA E ALOJAMENTO	900,00					900,00	900,00		
010209	SUBSÍDIO DE PREVENÇÃO	100,00					100,00	100,00		
010210	SUBSÍDIO DE TRABALHO NOTURNO	1 800,00					1 800,00	1 800,00		
010211	SUBSÍDIO DE TURNO	100,00					100,00	100,00		
010212	INDMNIZAÇÕES POR CESSAÇÃO DE FUNÇÕES	100,00					100,00	100,00		
010213	OUTROS SUPLEMENTOS E PRÉMIOS	45 000,00	43 680,48		43 680,48	43 680,48	1 319,52	1 319,52		97,07
01021301	PRÉMIOS DE DESEMPENHO	200,00					200,00	200,00		
01021302	OUTROS	400,00					400,00	400,00		
01021303	SENHAS DE PRESENÇA	44 400,00	43 680,48		43 680,48	43 680,48	719,52	719,52		98,38
0103	SEGURANÇA SOCIAL	1 545 800,00	1 498 513,74	48 435,60	1 546 949,34	1 471 613,85	47 286,26	74 186,15	26 899,89	95,20
010301	ENCARGOS COM A SAÚDE	213 000,00	201 682,38		201 682,38	201 682,38	11 317,62	11 317,62		94,69
010302	OUTROS ENCARGOS COM A SAÚDE	53 600,00	42 707,52		42 707,52	42 707,52	10 892,48	10 892,48		79,68
010303	SUBSÍDIO FAMILIAR A CRIANÇAS E JOVENS	19 000,00	10 219,09		10 219,09	10 219,09	8 780,91	8 780,91		53,79
010304	OUTRAS PRESTAÇÕES FAMILIARES	2 900,00	1 504,42		1 504,42	1 504,42	1 395,58	1 395,58		51,88
010305	CONTRIBUIÇÕES PARA A SEGURANÇA SOCIAL	1 158 200,00	1 154 234,64		1 154 234,64	1 154 234,64	3 965,36	3 965,36		99,66
01030501	ASSISTENCIA NA DOENÇA DOS FUNCIONÁRIOS PÚBLICOS	900,00					900,00	900,00		
01030502	SEGURANÇA SOCIAL DOS FUNCIONÁRIOS PÚBLICOS	885 100,00	883 693,82		883 693,82	883 693,82	1 406,18	1 406,18		99,84
01030503	SEGURANÇA SOCIAL - REGIME GERAL	272 100,00	270 540,82		270 540,82	270 540,82	1 559,18	1 559,18		99,43
01030504	OUTROS	100,00					100,00	100,00		
010306	ACIDENTES EM SERVIÇOS E DOENÇAS PROFISSIONAIS	10 000,00					10 000,00	10 000,00		
010308	OUTRAS PENSÕES	16 200,00	16 108,03		16 108,03	16 108,03	91,97	91,97		99,43
010309	SEGUROS	72 800,00	72 057,66	48 435,60	120 493,26	45 157,77	742,34	27 642,23	26 899,89	62,03
01030901	SEGUROS DE ACIDENTES DE TRABALHO E DOENÇAS PROFISSIONAIS	72 700,00	72 057,66	48 435,60	120 493,26	45 157,77	642,34	27 542,23	26 899,89	62,12
01030902	SEGUROS DE SAÚDE	100,00					100,00	100,00		
010310	OUTRAS DESPESAS DE SEGURANÇA SOCIAL	100,00					100,00	100,00		
02	**AQUISIÇÃO DE BENS E SERVIÇOS**	**15 477 300,00**	**14 146 631,26**	**2 535 192,75**	**16 681 824,01**	**13 101 294,48**	**1 330 668,74**	**2 376 005,52**	**1 045 336,78**	**84,65**
0201	AQUISIÇÃO DE BENS	1 876 950,00	1 696 861,20	353 858,85	2 050 720,05	1 423 655,35	180 088,80	453 294,65	273 205,85	75,85
020101	MATÉRIAS-PRIMAS E SUBSIDIÁRIAS	319 700,00	240 532,27		240 532,27	193 143,85	79 167,73	126 556,15	47 388,42	60,41
020102	COMBUSTÍVEIS E LUBRIFICANTES	490 500,00	478 468,83	337 643,52	816 112,35	404 294,77	12 031,17	86 205,23	74 174,06	82,43
02010201	Gasolina	11 500,00	10 197,93		10 197,93	3 880,65	1 302,07	7 619,35	6 317,28	33,75
02010202	Gasóleo	463 300,00	456 070,17	337 643,52	793 713,69	388 773,09	7 229,83	74 526,91	67 297,08	83,91
02010299	Outros	15 700,00	12 200,73		12 200,73	11 641,03	3 499,27	4 058,97	559,70	74,15
020103	MUNIÇÕES, EXPLOSIVOS E ARTIFÍCIOS	200,00					200,00	200,00		
020104	LIMPEZA E HIGIENE	22 800,00	20 776,55		20 776,55	15 000,83	2 023,45	7 799,17	5 775,72	65,79
020105	ALIMENTAÇÃO- REFEIÇÕES CONFECIONADAS	900,00					900,00	900,00		
020106	ALIMENTAÇÃO- GÉNEROS PARA CONFECIONAR	100,00					100,00	100,00		
020107	VESTUÁRIO E ARTIGOS PESSOAIS	79 900,00	72 611,27		72 611,27	65 773,34	7 288,73	14 126,66	6 837,93	82,32
020108	MATERIAL DE ESCRITÓRIO	51 200,00	45 019,60		45 019,60	33 963,92	6 180,40	17 236,08	11 055,68	66,34
020109	PRODUTOS QUÍMICOS E FARMACÊUTICOS	500,00	453,57		453,57	453,57	46,43	46,43		90,71
020110	PRODUTOS VENDIDOS NAS FARMÁCIAS	200,00					200,00	200,00		
020112	MATERIAL DE TRANSPORTE- PEÇAS	229 050,00	228 354,93		228 354,93	200 218,53	695,07	28 831,47	28 136,40	87,41
020113	MATERIAL DE CONSUMO HOTELEIRO	100,00					100,00	100,00		
020114	OUTRO MATERIAL- PEÇAS	65 900,00	58 232,29		58 232,29	50 365,61	7 667,71	15 534,39	7 866,68	76,43

ENTIDADE: CÂMARA MUNICIPAL DE BRAGANÇA		MAPA DO CONTROLO ORÇAMENTAL DA DESPESA (por classificação económica)								Ano de 2018 Período: 2018/01/01 a 2018/12/31
Classificação		Dotações	Compromissos Assumidos			Despesa	Diferenças			Grau de Execução Orçamental Despesa
Económica (1)	Descrição (2)	Corrigidas (3)	Exercicio (4)	Exercícios futuros (5)	TOTAL (6)	Paga (7)	Dot. Não Comprometida (8 = 3 - 4)	Saldo (9 = 3 -7)	Comp. Por Pagar (10 = 4 -7)	(11) a)
020115	PRÉMIOS, CONDECORAÇÕES E OFERTAS	116 300,00	100 348,71		100 348,71	93 464,90	15 951,29	22 835,10	6 883,81	80,37
020116	MERCADORIAS PARA VENDA	99 100,00	88 923,29		88 923,29	78 875,12	10 176,71	20 224,88	10 048,17	79,59
02011601	Água	99 000,00	88 923,29		88 923,29	78 875,12	10 076,71	20 124,88	10 048,17	79,67
02011603	Outros	100,00					100,00	100,00		
020117	FERRAMENTAS E UTENSÍLIOS	15 100,00	11 318,63		11 318,63	11 090,40	3 781,37	4 009,60	228,23	73,45
020118	LIVROS E DOCUMENTAÇÃO TÉCNICA	900,00	51,11		51,11	51,11	848,89	848,89		5,68
020119	ARTIGOS HONORÍFICOS E DE DECORAÇÃO	7 000,00	4 936,25		4 936,25	4 936,25	2 063,75	2 063,75		70,52
020120	MATERIAL DE EDUCAÇÃO, CULTURA E RECREIO	48 400,00	33 813,38		33 813,38	27 157,61	14 586,62	21 242,39	6 655,77	56,11
020121	OUTROS BENS	329 100,00	313 020,52	16 215,33	329 235,85	244 865,54	16 079,48	84 234,46	68 154,98	74,41
0202	AQUISIÇÃO DE SERVIÇOS	13 600 350,00	12 449 770,06	2 181 333,90	14 631 103,96	11 677 639,13	1 150 579,94	1 922 710,87	772 130,93	85,86
020201	ENCARGOS DE INSTALAÇÕES	2 282 400,00	2 122 596,48		2 122 596,48	2 122 227,72	159 803,52	160 172,28	368,76	92,98
020202	LIMPEZA E HIGIENE	2 668 250,00	2 661 886,92	156 825,15	2 818 712,07	2 645 851,68	6 363,08	22 398,32	16 035,24	99,16
020203	CONSERVAÇÃO DE BENS	219 100,00	137 855,11		137 855,11	95 339,09	81 244,89	123 760,91	42 516,02	43,51
020205	LOCAÇÃO DE MATERIAL DE INFORMÁTICA	100,00					100,00	100,00		
020206	LOCAÇÃO DE MATERIAL DE TRANSPORTE	400,00	172,20		172,20	172,20	227,80	227,80		43,05
020208	LOCAÇÃO DE OUTROS BENS	240 400,00	227 238,73	83 215,79	310 454,52	209 360,88	13 161,27	31 039,12	17 877,85	87,09
020209	COMUNICAÇÕES	273 200,00	263 360,85	76 765,35	340 126,20	239 076,49	9 839,15	34 123,51	24 284,36	87,51
020210	TRANSPORTES	717 900,00	670 449,34	229 476,61	899 925,95	608 165,25	47 450,66	109 734,75	62 284,09	84,71
020211	REPRESENTAÇÃO DOS SERVIÇOS	4 400,00	1 604,28		1 604,28	1 604,28	2 795,72	2 795,72		36,46
020212	SEGUROS	112 900,00	109 618,00	97 879,38	207 497,38	66 384,21	3 282,00	46 515,79	43 233,79	58,80
020213	DESLOCAÇÕES E ESTADAS	10 700,00	8 403,24		8 403,24	8 403,24	2 296,76	2 296,76		78,54
020215	FORMAÇÃO	29 200,00	23 738,50		23 738,50	20 233,00	5 461,50	8 967,00	3 505,50	69,29
020216	SEMINÁRIOS, EXPOSIÇÕES E SIMILARES	900,00	60,00		60,00	60,00	840,00	840,00		6,67
020217	PUBLICIDADE	156 700,00	137 970,21		137 970,21	124 118,60	18 729,79	32 581,40	13 851,61	79,21
020218	VIGILÂNCIA E SEGURANÇA	440 100,00	395 009,89	902 941,73	1 297 951,62	364 735,16	45 090,11	75 364,84	30 274,73	82,88
020219	ASSISTÊNCIA TÉCNICA	100,00					100,00	100,00		
020220	OUTROS TRABALHOS ESPECIALIZADOS	1 811 200,00	1 699 644,50	176 479,15	1 876 123,65	1 420 628,22	111 555,50	390 571,78	279 016,28	78,44
020221	UTILIZAÇÃO DE INFRA-ESTRUTURAS DE TRANSPORTES	100,00					100,00	100,00		
020222	SERVIÇOS DE SAÚDE	30 200,00	16 549,13	6 891,53	23 440,66	8 371,60	13 650,87	21 828,40	8 177,53	27,72
020224	ENCARGOS DE COBRANÇA DE RECEITAS	242 600,00	242 238,80		242 238,80	242 238,80	361,20	361,20		99,85
020225	OUTROS SERVIÇOS	4 359 500,00	3 731 373,88	450 859,21	4 182 233,09	3 500 668,71	628 126,12	858 831,29	230 705,17	80,30
03	**JUROS E OUTROS ENCARGOS**	**95 100,00**	**92 816,67**	**32 405,07**	**125 221,74**	**92 816,67**	**2 283,33**	**2 283,33**		**97,60**
0301	JUROS DA DÍVIDA PÚBLICA	92 800,00	92 606,76	32 405,07	125 011,83	92 606,76	193,24	193,24		99,79
030103	SOCIEDADES FINANCEIRAS- BANCOS E OUTRAS INSTITUIÇÕES FINANCEIRAS	92 800,00	92 606,76	32 405,07	125 011,83	92 606,76	193,24	193,24		99,79
03010301	Empréstimos de curto prazo	100,00					100,00	100,00		
03010302	Empréstimos de médio e longo prazos	92 700,00	92 606,76	32 405,07	125 011,83	92 606,76	93,24	93,24		99,90
0305	OUTROS JUROS	2 200,00	209,91		209,91	209,91	1 990,09	1 990,09		9,54
030502	OUTROS	2 200,00	209,91		209,91	209,91	1 990,09	1 990,09		9,54
03050202	JUROS DE MORA	400,00	209,91		209,91	209,91	190,09	190,09		52,48
03050299	OUTROS	1 800,00					1 800,00	1 800,00		
0306	OUTROS ENCARGOS FINANCEIROS	100,00					100,00	100,00		
030601	OUTROS ENCARGOS FINANCEIROS	100,00					100,00	100,00		
04	**TRANSFERÊNCIAS CORRENTES**	**2 095 200,00**	**1 928 156,92**	**132 437,80**	**2 060 594,72**	**1 917 497,22**	**167 043,08**	**177 702,78**	**10 659,70**	**91,52**
0401	SOCIEDADES E QUASE-SOCIEDADES NÃO FINANCEIRAS	15 700,00	7 889,00		7 889,00	6 762,00	7 811,00	8 938,00	1 127,00	43,07
040101	PÚBLICAS	15 100,00	7 889,00		7 889,00	6 762,00	7 211,00	8 338,00	1 127,00	44,78
040102	PRIVADAS	600,00					600,00	600,00		
0405	ADMINISTRAÇÃO LOCAL	359 700,00	274 292,89	23 296,00	297 588,89	274 292,85	85 407,11	85 407,15	0,04	76,26
040501	CONTINENTE	359 700,00	274 292,89	23 296,00	297 588,89	274 292,85	85 407,11	85 407,15	0,04	76,26
04050101	MUNICÍPIOS	34 100,00	33 630,24		33 630,24	33 630,24	469,76	469,76		98,62
04050102	FREGUESIAS	113 400,00	81 624,21	23 296,00	104 920,21	81 624,21	31 775,79	31 775,79		71,98
04050103	SERVIÇOS AUTÓNOMOS DA ADMINISTRAÇÃO LOCAL	100,00					100,00	100,00		
04050104	ASSOCIAÇÕES DE MUNICÍPIOS	212 100,00	159 038,44		159 038,44	159 038,40	53 061,56	53 061,60	0,04	74,98
0407	INSTITUIÇÕES SEM FINS LUCRATIVOS	1 638 600,00	1 565 195,03	109 141,80	1 674 336,83	1 555 662,37	73 404,97	82 937,63	9 532,66	94,94
040701	INSTITUIÇÕES SEM FINS LUCRATIVOS	1 638 600,00	1 565 195,03	109 141,80	1 674 336,83	1 555 662,37	73 404,97	82 937,63	9 532,66	94,94
0408	FAMÍLIAS	31 100,00	30 780,00		30 780,00	30 780,00	320,00	320,00		98,97
040802	OUTRAS	31 100,00	30 780,00		30 780,00	30 780,00	320,00	320,00		98,97
04080202	OUTRAS	31 100,00	30 780,00		30 780,00	30 780,00	320,00	320,00		98,97
0409	RESTO DO MUNDO	50 100,00	50 000,00		50 000,00	50 000,00	100,00	100,00		99,80
040901	RESTO DO MUNDO- UNIÃO EUROPEIA- INSTITUIÇÕES	50 100,00	50 000,00		50 000,00	50 000,00	100,00	100,00		99,80
05	**SUBSÍDIOS**	**100,00**					**100,00**	**100,00**		
0501	SOCIEDADES E QUASE-SOCIEDADES NÃO FINANCEIRAS	100,00					100,00	100,00		
050101	PÚBLICAS	100,00					100,00	100,00		
05010101	Empresas Públicas Municipais e Intermunicipais	100,00					100,00	100,00		
06	**OUTRAS DESPESAS CORRENTES**	**503 450,00**	**496 644,51**		**496 644,51**	**492 779,31**	**6 805,49**	**10 670,69**	**3 865,20**	**97,88**
0602	DIVERSAS	503 450,00	496 644,51		496 644,51	492 779,31	6 805,49	10 670,69	3 865,20	97,88
060201	IMPOSTOS E TAXAS	158 850,00	152 578,63		152 578,63	148 713,43	6 271,37	10 136,57	3 865,20	93,62
06020101	IMPOSTOS E TAXAS PAGOS PELA AUTARQUIA	99 000,00	92 731,13		92 731,13	88 865,93	6 268,87	10 134,07	3 865,20	89,76
06020102	RESTITUIÇÕES DE IMPOSTOS OU TAXAS COBRADOS	59 850,00	59 847,50		59 847,50	59 847,50	2,50	2,50		100,00
060203	OUTRAS	344 600,00	344 065,88		344 065,88	344 065,88	534,12	534,12		99,85
06020301	Restituições	27 600,00	27 259,90		27 259,90	27 259,90	340,10	340,10		98,77
06020302	IVA Pago	301 100,00	300 942,16		300 942,16	300 942,16	157,84	157,84		99,95
06020305	OUTRAS	15 900,00	15 863,82		15 863,82	15 863,82	36,18	36,18		99,77
	D E S P E S A S D E C A P I T A L	**18 105 900,00**	**13 719 934,29**	**7 365 248,55**	**21 085 182,84**	**8 192 005,33**	**4 385 965,71**	**9 913 894,67**	**5 527 928,96**	**45,25**
07	**AQUISIÇÃO DE BENS DE CAPITAL**	**15 616 620,00**	**11 508 128,66**	**7 101 579,28**	**18 609 707,94**	**6 030 423,31**	**4 108 491,34**	**9 586 196,69**	**5 477 705,35**	**38,62**
0701	INVESTIMENTOS	7 714 450,00	5 776 179,75	1 914 518,62	7 690 698,37	3 236 249,41	1 938 270,25	4 478 200,59	2 539 930,34	41,95
070101	TERRENOS	105 000,00					105 000,00	105 000,00		
070102	HABITAÇÕES	859 500,00	813 983,56		813 983,56	702 454,22	45 516,44	157 045,78	111 529,34	81,73
07010202	Aquisição	613 500,00	613 500,00		613 500,00	613 500,00				100,00
07010203	Reparação e Beneficiação	246 000,00	200 483,56		200 483,56	88 954,22	45 516,44	157 045,78	111 529,34	36,16
070103	EDIFÍCIOS	1 376 850,00	1 152 356,70	1 175 819,49	2 328 176,19	184 659,79	224 493,30	1 192 190,21	967 696,91	13,41
07010301	INSTALAÇÕES DE SERVIÇOS	1 284 350,00	1 124 164,35	1 175 819,49	2 299 983,84	164 632,44	160 185,65	1 119 717,56	959 531,91	12,82
07010302	INSTALAÇÕES DESPORTIVAS E RECREATIVAS	43 500,00					43 500,00	43 500,00		
07010303	MERCADOS E INSTALAÇÕES DE FISCALIZAÇÃO SANITÁRIA	500,00					500,00	500,00		
07010399	OUTROS	48 500,00	28 192,35		28 192,35	20 027,35	20 307,65	28 472,65	8 165,00	41,29
070104	CONSTRUÇÕES DIVERSAS	821 000,00	434 702,10		434 702,10	273 817,56	386 297,90	547 182,44	160 884,54	33,35
07010404	Iluminação Pública	50 500,00	30 206,34		30 206,34	30 206,34	20 293,66	20 293,66		59,82
07010405	Parques e Jardins	20 500,00					20 500,00	20 500,00		
07010406	Instalações Desportivas e Recreativas	108 500,00	87 061,60		87 061,60	15 230,48	21 438,40	93 269,52	71 831,12	14,04
07010409	Sinalização e Trânsito	115 000,00	52 824,92		52 824,92	52 685,14	62 175,08	62 314,86	139,78	45,81
07010410	Infraestruturas para Distribuição de Energia Elétrica	270 000,00	26 884,17		26 884,17		243 115,83	270 000,00	26 884,17	
07010499	Outros	256 500,00	237 725,07		237 725,07	175 695,60	18 774,93	80 804,40	62 029,47	68,50
070106	MATERIAL DE TRANSPORTES	1 589 600,00	1 424 036,97	19 692,14	1 443 729,11	690 807,97	165 563,03	898 792,03	733 229,00	43,46

ENTIDADE: CÂMARA MUNICIPAL DE BRAGANÇA		MAPA DO CONTROLO ORÇAMENTAL DA DESPESA (por classificação económica)								Ano de 2018 Período: 2018/01/01 a 2018/12/31
Classificação		Dotações	Compromissos Assumidos			Despesa	Diferenças			Grau de Execução Orçamental Despesa
Económica (1)	Descrição (2)	Corrigidas (3)	Exercicio (4)	Exercícios futuros (5)	TOTAL (6)	Paga (7)	Dot. Não Comprometida (8 = 3 - 4)	Saldo (9 = 3 -7)	Comp. Por Pagar (10 = 4 -7)	(11) a)
07010602	OUTRO	1 589 600,00	1 424 036,97	19 692,14	1 443 729,11	690 807,97	165 563,03	898 792,03	733 229,00	43,46
070107	EQUIPAMENTO DE INFORMÁTICA (HARDWARE)	388 500,00	202 926,87	179 232,51	382 159,38	111 066,65	185 573,13	277 433,35	91 860,22	28,59
070108	SOFTWARE INFORMÁTICO	295 500,00	80 148,88	139 447,66	219 596,54	80 148,88	215 351,12	215 351,12		27,12
070109	EQUIPAMENTO ADMINISTRATIVO	45 000,00	26 906,21		26 906,21	19 801,73	18 093,79	25 198,27	7 104,48	44,00
070110	EQUIPAMENTO BÁSICO	857 000,00	548 308,39		548 308,39	516 983,02	308 691,61	340 016,98	31 325,37	60,33
07011002	OUTRO	857 000,00	548 308,39		548 308,39	516 983,02	308 691,61	340 016,98	31 325,37	60,33
070111	FERRAMENTAS E UTENSÍLIOS	67 000,00	55 346,22		55 346,22	51 269,34	11 653,78	15 730,66	4 076,88	76,52
070112	ARTIGOS E OBJECTOS DE VALOR	145 500,00	112 084,41	21 292,75	133 377,16	111 991,66	33 415,59	33 508,34	92,75	76,97
070115	OUTROS INVESTIMENTOS	1 164 000,00	925 379,44	379 034,07	1 304 413,51	493 248,59	238 620,56	670 751,41	432 130,85	42,38
0703	BENS DE DOMÍNIO PÚBLICO	7 902 170,00	5 731 948,91	5 187 060,66	10 919 009,57	2 794 173,90	2 170 221,09	5 107 996,10	2 937 775,01	35,36
070302	EDIFÍCIOS	438 000,00	424 576,48		424 576,48	121 172,64	13 423,52	316 827,36	303 403,84	27,67
07030201	INSTALAÇÃO DE SERVIÇOS	425 500,00	424 576,48		424 576,48	121 172,64	923,52	304 327,36	303 403,84	28,48
07030202	INSTALAÇÕES DESPORTIVAS E RECREATIVAS	10 000,00					10 000,00	10 000,00		
07030205	ESCOLAS	2 500,00					2 500,00	2 500,00		
070303	OUTRAS CONSTRUÇÕES E INFRA-ESTRUTURAS	7 463 670,00	5 307 372,43	5 187 060,66	10 494 433,09	2 673 001,26	2 156 297,57	4 790 668,74	2 634 371,17	35,81
07030301	VIADUTOS, ARRUAMENTOS E OBRAS COMPLEMENTARES	3 369 500,00	2 298 740,70	4 371 621,23	6 670 361,93	534 205,40	1 070 759,30	2 835 294,60	1 764 535,30	15,85
07030303	ESTAÇÕES DE TRATAMENTO DE ÁGUAS RESIDUAIS	432 650,00	198 835,80		198 835,80	198 835,80	233 814,20	233 814,20		45,96
07030304	ILUMINAÇÃO PÚBLICA	160 000,00	29 006,25		29 006,25	29 006,25	130 993,75	130 993,75		18,13
07030305	PARQUES E JARDINS	1 019 500,00	749 382,99	228 860,48	978 243,47	137 134,63	270 117,01	882 365,37	612 248,36	13,45
07030306	INSTALAÇÕES DESPORTIVAS E RECREATIVAS	473 220,00	428 488,09	586 578,95	1 015 067,04	377 428,08	44 731,91	95 791,92	51 060,01	79,76
07030307	CAPTAÇÃO E DISTRIBUIÇÃO DE ÁGUA	890 800,00	616 625,80		616 625,80	468 843,30	274 174,20	421 956,70	147 782,50	52,63
07030308	VIAÇÃO RURAL	926 500,00	918 362,27		918 362,27	859 617,27	8 137,73	66 882,73	58 745,00	92,78
07030309	SINALIZAÇÃO E TRÂNSITO	119 500,00					119 500,00	119 500,00		
07030312	CEMITÉRIOS	70 000,00	67 930,53		67 930,53	67 930,53	2 069,47	2 069,47		97,04
07030313	OUTROS	2 000,00					2 000,00	2 000,00		
070305	BENS DE PATRIMÓNIO HISTÓRICO, ARTÍSTICO E CULTURAL	500,00					500,00	500,00		
08	**TRANSFERÊNCIAS DE CAPITAL**	**1 817 800,00**	**1 542 218,00**		**1 542 218,00**	**1 491 994,39**	**275 582,00**	**325 805,61**	**50 223,61**	**82,08**
0803	ADMINISTRAÇÃO CENTRAL	100,00					100,00	100,00		
080301	ESTADO	100,00					100,00	100,00		
0805	ADMINISTRAÇÃO LOCAL	1 383 500,00	1 369 518,00		1 369 518,00	1 319 294,39	13 982,00	64 205,61	50 223,61	95,36
080501	CONTINENTE	1 383 500,00	1 369 518,00		1 369 518,00	1 319 294,39	13 982,00	64 205,61	50 223,61	95,36
08050102	FREGUESIAS	1 308 100,00	1 294 118,00		1 294 118,00	1 294 118,00	13 982,00	13 982,00		98,93
08050104	ASSOCIAÇÕES DE MUNICÍPIOS	75 400,00	75 400,00		75 400,00	25 176,39		50 223,61	50 223,61	33,39
0807	INSTITUIÇÕES SEM FINS LUCRATIVOS	434 200,00	172 700,00		172 700,00	172 700,00	261 500,00	261 500,00		39,77
080701	INSTITUIÇÕES SEM FINS LUCRATIVOS	434 200,00	172 700,00		172 700,00	172 700,00	261 500,00	261 500,00		39,77
09	**ACTIVOS FINANCEIROS**	**161 680,00**	**161 377,75**	**161 376,75**	**322 754,50**	**161 377,75**	**302,25**	**302,25**		**99,81**
0907	ACÇÕES E OUTRAS PARTICIPAÇÕES	200,00					200,00	200,00		
090701	SOCIEDADES E QUASE-SOCIEDADES NÃO FINANCEIRAS-PRIVADAS	100,00					100,00	100,00		
090702	SOCIEDADES E QUASE-SOCIEDADES NÃO FINANCEIRAS-PÚBLICAS	100,00					100,00	100,00		
0908	UNIDADES DE PARTICIPAÇÃO	161 480,00	161 377,75	161 376,75	322 754,50	161 377,75	102,25	102,25		99,94
090802	SOCIEDADES E QUASE-SOCIEDADES NÃO FINANCEIRAS-PÚBLICAS	161 380,00	161 377,75	161 376,75	322 754,50	161 377,75	2,25	2,25		100,00
090805	ADMINISTRAÇÃO PÚBLICA CENTRAL- ESTADO	100,00					100,00	100,00		
10	**PASSIVOS FINANCEIROS**	**509 800,00**	**508 209,88**	**102 292,52**	**610 502,40**	**508 209,88**	**1 590,12**	**1 590,12**		**99,69**
1005	EMPRÉSTIMOS A CURTO PRAZO	100,00					100,00	100,00		
100501	SOCIEDADES E QUASE-SOCIEDADES NÃO FINANCEIRAS-PRIVADAS	100,00					100,00	100,00		
1006	EMPRÉSTIMOS A MÉDIO E LONGO PRAZOS	479 700,00	479 614,36		479 614,36	479 614,36	85,64	85,64		99,98
100603	SOCIEDADES FINANCEIRAS- BANCOS E OUTRAS INSTITUIÇÕES FINANCEIRAS	479 700,00	479 614,36		479 614,36	479 614,36	85,64	85,64		99,98
1007	OUTROS PASSIVOS FINANCEIROS	30 000,00	28 595,52	102 292,52	130 888,04	28 595,52	1 404,48	1 404,48		95,32
100705	ADMINISTRAÇÃO PÚBLICA CENTRAL- ESTADO	30 000,00	28 595,52	102 292,52	130 888,04	28 595,52	1 404,48	1 404,48		95,32
	TOTAL	**43 713 900,00**	**37 620 046,06**	**10 247 089,92**	**47 867 135,98**	**31 000 257,13**	**6 093 853,94**	**12 713 642,87**	**6 619 788,93**	**70,92**

a) (11 = 7 / 3 * 100)

Valores em euros

Órgão executivo

Em ___ de _____ de 2019

Órgão deliberativo

Em _____ de _____ de 2019

ENTIDADE: CÂMARA MUNICIPAL DE BRAGANÇA

MAPA DO CONTROLO ORÇAMENTAL DA DESPESA (por classificação orgânica)

Ano de 2018 — Período: 2018/01/01 a 2018/12/31

Classificação			Dotações Corrigidas	Compromissos Assumidos			Despesa Paga	Diferenças			Grau de Execução Orçamental Despesa
Orgânica	Económica	Descrição		Exercicio	Exercicios futuros	Total		Dot. não Comprometida	Saldo	Comp. por Pagar	
(1)		(2)	(3)	(4)	(5)	(6)	(7)	(8 = 3 - 4)	(9 = 3 -7)	(10 = 4 -7)	(11) a)
01		ADMINISTRAÇÃO AUTÁRQUICA	11 487 230,00	10 734 212,24	1 844 448,34	12 578 660,58	10 191 838,05	753 017,76	1 295 391,95	542 374,19	88,72
0101		ASSEMBLEIA MUNICIPAL	45 400,00	42 624,04		42 624,04	42 624,04	2 775,96	2 775,96		93,89
	01	DESPESAS COM O PESSOAL	38 100,00	37 361,92		37 361,92	37 361,92	738,08	738,08		98,06
	0102	ABONOS VARIÁVEIS OU EVENTUAIS	38 100,00	37 361,92		37 361,92	37 361,92	738,08	738,08		98,06
	010204	AJUDAS DE CUSTO	100,00					100,00	100,00		
	010213	OUTROS SUPLEMENTOS E PRÉMIOS	38 000,00	37 361,92		37 361,92	37 361,92	638,08	638,08		98,32
	01021301	PRÉMIOS DE DESEMPENHO	100,00					100,00	100,00		
	01021302	OUTROS	100,00					100,00	100,00		
	01021303	SENHAS DE PRESENÇA	37 800,00	37 361,92		37 361,92	37 361,92	438,08	438,08		98,84
	02	AQUISIÇÃO DE BENS E SERVIÇOS	7 300,00	5 262,12		5 262,12	5 262,12	2 037,88	2 037,88		72,08
	0201	AQUISIÇÃO DE BENS	400,00					400,00	400,00		
	020102	COMBUSTÍVEIS E LUBRIFICANTES	200,00					200,00	200,00		
	02010201	GASOLINA	100,00					100,00	100,00		
	02010202	GASÓLEO	100,00					100,00	100,00		
	020104	LIMPEZA E HIGIENE	100,00					100,00	100,00		
	020108	MATERIAL DE ESCRITÓRIO	100,00					100,00	100,00		
	0202	AQUISIÇÃO DE SERVIÇOS	6 900,00	5 262,12		5 262,12	5 262,12	1 637,88	1 637,88		76,26
	020201	ENCARGOS DE INSTALAÇÕES	100,00					100,00	100,00		
	020202	LIMPEZA E HIGIENE	100,00					100,00	100,00		
	020203	CONSERVAÇÃO DE BENS	100,00					100,00	100,00		
	020210	TRANSPORTES	100,00					100,00	100,00		
	020211	REPRESENTAÇÃO DOS SERVIÇOS	100,00					100,00	100,00		
	020213	DESLOCAÇÕES E ESTADAS	5 400,00	5 262,12		5 262,12	5 262,12	137,88	137,88		97,45
	020225	OUTROS SERVIÇOS	1 000,00					1 000,00	1 000,00		
0102		CÂMARA MUNICIPAL	10 675 250,00	9 929 183,90	1 548 374,00	11 477 557,90	9 386 809,71	746 066,10	1 288 440,29	542 374,19	87,93
	01	DESPESAS COM O PESSOAL	1 339 800,00	1 296 885,77	181 805,75	1 478 691,52	1 264 887,48	42 914,23	74 912,52	31 998,29	94,41
	0101	REMUNERAÇÕES CERTAS E PERMANENTES	684 100,00	660 312,72	133 370,15	793 682,87	655 214,32	23 787,28	28 885,68	5 098,40	95,78
	010101	TITULARES DE ORGÃOS DE SOBERANIA E MEMBROS DE ÓRGÃOS AUTÁRQUICOS	156 800,00	155 378,11		155 378,11	155 378,11	1 421,89	1 421,89		99,09
	010104	PESSOAL DOS QUADROS- REGIME DO CONTRATO INDIVIDUAL DO TRABALHO	81 200,00	80 292,12		80 292,12	80 292,12	907,88	907,88		98,88
	01010401	TRANSITADO DE ANTERIOR NOMEAÇÃO DEFINITIVA	80 500,00	80 292,12		80 292,12	80 292,12	207,88	207,88		99,74
	01010404	RECRUTAMENTO DE PESSOAL PARA NOVOS POSTOS DE TRABALHO	700,00					700,00	700,00		
	010106	PESSOAL CONTRATADO A TERMO	2 000,00					2 000,00	2 000,00		
	01010601	REMUNERAÇÕES PESSOAL CONTRATADO A TERMO CERTO	500,00					500,00	500,00		
	01010604	RECRUTAMENTO DE PESSOAL PARA NOVOS POSTOS DE TRABALHO	1 500,00					1 500,00	1 500,00		
	010107	PESSOAL EM REGIME DE TAREFA OU AVENÇA	52 500,00	51 130,62	52 582,50	103 713,12	48 957,00	1 369,38	3 543,00	2 173,62	93,25
	010108	PESSOAL AGUARDANDO APOSENTAÇÃO	1 000,00					1 000,00	1 000,00		
	010109	PESSOAL EM QUALQUER OUTRA SITUAÇÃO	262 200,00	252 701,31	65 133,61	317 834,92	250 757,48	9 498,69	11 442,52	1 943,83	95,64
	010110	GRATIFICAÇÕES	700,00	480,36		480,36	480,36	219,64	219,64		68,62
	01011002	PESSOAL DOS QUADROS	700,00	480,36		480,36	480,36	219,64	219,64		68,62
	010111	REPRESENTAÇÃO	31 500,00	31 195,80		31 195,80	31 195,80	304,20	304,20		99,03
	01011101	MEMBROS DO ORGÃOS AUTÁRQUICOS	31 500,00	31 195,80		31 195,80	31 195,80	304,20	304,20		99,03
	010113	SUBSÍDIO DE REFEIÇÃO	62 700,00	58 247,32	15 654,04	73 901,36	57 266,37	4 452,68	5 433,63	980,95	91,33
	01011301	PESSOAL DO QUADRO-TRANSITADO DE ANTERIOR NOMEAÇÃO DEFINITIVA	10 400,00	8 876,97		8 876,97	8 876,97	1 523,03	1 523,03		85,36
	0101130102	SUBSÍDIO DE REFEIÇÃO-PESSOAL DOS QUADROS-CONTRATO POR TEMPO INDETERMINADO	10 400,00	8 876,97		8 876,97	8 876,97	1 523,03	1 523,03		85,36
	01011302	PESSOAL EM QUALQUER OUTRA SITUAÇÃO-CONTRATO POR TEMPO INDETERMINADO	48 500,00	46 021,81	15 654,04	61 675,85	45 040,86	2 478,19	3 459,14	980,95	92,87
	01011303	MEMBROS DOS ORGÃOS AUTÁRQUICOS	3 800,00	3 348,54		3 348,54	3 348,54	451,46	451,46		88,12
	010114	SUBSÍDIOS DE FÉRIAS E NATAL	32 500,00	30 887,08		30 887,08	30 887,08	1 612,92	1 612,92		95,04
	01011401	PESSOAL DOS QUADROS	16 700,00	15 452,18		15 452,18	15 452,18	1 247,82	1 247,82		92,53
	0101140101	SUBSÍDIO DE FÉRIAS E NATAL-PESSOAL DOS QUADROS-TRANSITADO DA ANTERIOR NOMEAÇÃO DEFINITIVA	500,00					500,00	500,00		
	0101140102	SUBSÍDIO DE FÉRIAS E NATAL-PESSOAL DOS QUADROS-CONTRATO POR TEMPO INDETERMINADO	16 200,00	15 452,18		15 452,18	15 452,18	747,82	747,82		95,38
	01011402	PESSOAL EM QUALQUER OUTRA SITUAÇÃO	15 800,00	15 434,90		15 434,90	15 434,90	365,10	365,10		97,69
	010115	REMUNERAÇÕES POR DOENÇA E MATERNIDADE / PATERNIDADE	1 000,00					1 000,00	1 000,00		
	0102	ABONOS VARIÁVEIS OU EVENTUAIS	37 600,00	33 236,17		33 236,17	33 236,17	4 363,83	4 363,83		88,39
	010201	GRATIFICAÇÕES VARIÁVEIS OU EVENTUAIS	100,00					100,00	100,00		
	010202	HORAS EXTRAORDINÁRIAS	17 600,00	17 329,78		17 329,78	17 329,78	270,22	270,22		98,47
	010204	AJUDAS DE CUSTO	12 500,00	9 587,83		9 587,83	9 587,83	2 912,17	2 912,17		76,70
	010205	ABONO PARA FALHAS	100,00					100,00	100,00		
	010207	COLABORAÇÃO TÉCNICA E ESPECIALIZADA	100,00					100,00	100,00		
	010208	SUBSÍDIOS E ABONOS DE FIXAÇÃO, RESIDÊNCIA E ALOJAMENTO	100,00					100,00	100,00		
	010209	SUBSÍDIO DE PREVENÇÃO	100,00					100,00	100,00		
	010210	SUBSÍDIO DE TRABALHO NOTURNO	100,00					100,00	100,00		
	010212	INDMNIZAÇÕES POR CESSAÇÃO DE FUNÇÕES	100,00					100,00	100,00		
	010213	OUTROS SUPLEMENTOS E PRÉMIOS	6 800,00	6 318,56		6 318,56	6 318,56	481,44	481,44		92,92
	01021301	PRÉMIOS DE DESEMPENHO	100,00					100,00	100,00		
	01021302	OUTROS	100,00					100,00	100,00		
	01021303	SENHAS DE PRESENÇA	6 600,00	6 318,56		6 318,56	6 318,56	281,44	281,44		95,74
	0103	SEGURANÇA SOCIAL	618 100,00	603 336,88	48 435,60	651 772,48	576 436,99	14 763,12	41 663,01	26 899,89	93,26
	010301	ENCARGOS COM A SAÚDE	213 000,00	201 682,38		201 682,38	201 682,38	11 317,62	11 317,62		94,69
	010302	OUTROS ENCARGOS COM A SAÚDE	2 500,00	2 043,28		2 043,28	2 043,28	456,72	456,72		81,73
	010303	SUBSÍDIO FAMILIAR A CRIANÇAS E JOVENS	1 100,00	332,52		332,52	332,52	767,48	767,48		30,23
	010304	OUTRAS PRESTAÇÕES FAMILIARES	200,00					200,00	200,00		
	010305	CONTRIBUIÇÕES PARA A SEGURANÇA SOCIAL	311 700,00	311 113,01		311 113,01	311 113,01	586,99	586,99		99,81
	01030501	ASSISTENCIA NA DOENÇA DOS FUNCIONÁRIOS PÚBLICOS	100,00					100,00	100,00		
	01030502	SEGURANÇA SOCIAL DOS FUNCIONÁRIOS PÚBLICOS	59 500,00	59 211,44		59 211,44	59 211,44	288,56	288,56		99,52
	01030503	SEGURANÇA SOCIAL - REGIME GERAL	252 000,00	251 901,57		251 901,57	251 901,57	98,43	98,43		99,96
	01030504	OUTROS	100,00					100,00	100,00		
	010306	ACIDENTES EM SERVIÇOS E DOENÇAS PROFISSIONAIS	500,00					500,00	500,00		
	010308	OUTRAS PENSÕES	16 200,00	16 108,03		16 108,03	16 108,03	91,97	91,97		99,43
	010309	SEGUROS	72 800,00	72 057,66	48 435,60	120 493,26	45 157,77	742,34	27 642,23	26 899,89	62,03
	01030901	SEGUROS DE ACIDENTES DE TRABALHO E DOENÇAS PROFISSIONAIS	72 700,00	72 057,66	48 435,60	120 493,26	45 157,77	642,34	27 542,23	26 899,89	62,12
	01030902	SEGUROS DE SAÚDE	100,00					100,00	100,00		
	010310	OUTRAS DESPESAS DE SEGURANÇA SOCIAL	100,00					100,00	100,00		
	02	AQUISIÇÃO DE BENS E SERVIÇOS	4 705 700,00	4 367 893,36	1 264 130,45	5 632 023,81	3 938 551,58	337 806,64	767 148,42	429 341,78	83,70
	0201	AQUISIÇÃO DE BENS	333 700,00	292 930,49		292 930,49	250 515,07	40 769,51	83 184,93	42 415,42	75,07

ENTIDADE: CÂMARA MUNICIPAL DE BRAGANÇA

MAPA DO CONTROLO ORÇAMENTAL DA DESPESA (por classificação orgânica)

Ano de 2018 — Período: 2018/01/01 a 2018/12/31

Classificação			Dotações Corrigidas	Compromissos Assumidos			Despesa Paga	Diferenças			Grau de Execução Orçamental Despesa
Orgânica	Económica	Descrição		Exercicio	Exercicios futuros	Total		Dot. não Comprometida	Saldo	Comp. por Pagar	
(1)		(2)	(3)	(4)	(5)	(6)	(7)	(8 = 3 - 4)	(9 = 3 -7)	(10 = 4 -7)	(11) a)
	020101	MATÉRIAS-PRIMAS E SUBSIDIÁRIAS	200,00	55,35		55,35	55,35	144,65	144,65		27,68
	020102	COMBUSTÍVEIS E LUBRIFICANTES	1 500,00	1 110,89		1 110,89	1 110,89	389,11	389,11		74,06
	02010201	GASOLINA	100,00	54,75		54,75	54,75	45,25	45,25		54,75
	02010202	GASÓLEO	1 300,00	1 056,14		1 056,14	1 056,14	243,86	243,86		81,24
	02010299	OUTROS	100,00					100,00	100,00		
	020103	MUNIÇÕES, EXPLOSIVOS E ARTIFÍCIOS	100,00					100,00	100,00		
	020104	LIMPEZA E HIGIENE	19 800,00	18 750,58		18 750,58	13 017,76	1 049,42	6 782,24	5 732,82	65,75
	020105	ALIMENTAÇÃO- REFEIÇÕES CONFECIONADAS	100,00					100,00	100,00		
	020106	ALIMENTAÇÃO- GÉNEROS PARA CONFECIONAR	100,00					100,00	100,00		
	020107	VESTUÁRIO E ARTIGOS PESSOAIS	6 200,00	5 441,78		5 441,78	5 441,78	758,22	758,22		87,77
	020108	MATERIAL DE ESCRITÓRIO	39 800,00	35 871,28		35 871,28	25 489,89	3 928,72	14 310,11	10 381,39	64,05
	020109	PRODUTOS QUÍMICOS E FARMACÊUTICOS	500,00	453,57		453,57	453,57	46,43	46,43		90,71
	020110	PRODUTOS VENDIDOS NAS FARMÁCIAS	100,00					100,00	100,00		
	020112	MATERIAL DE TRANSPORTE- PEÇAS	100,00					100,00	100,00		
	020113	MATERIAL DE CONSUMO HOTELEIRO	100,00					100,00	100,00		
	020114	OUTRO MATERIAL- PEÇAS	300,00	277,45		277,45	195,90	22,55	104,10	81,55	65,30
	020115	PRÉMIOS, CONDECORAÇÕES E OFERTAS	102 900,00	87 890,69		87 890,69	81 431,88	15 009,31	21 468,12	6 458,81	79,14
	020116	MERCADORIAS PARA VENDA	99 100,00	88 923,29		88 923,29	78 875,12	10 176,71	20 224,88	10 048,17	79,59
	02011601	ÁGUA	99 000,00	88 923,29		88 923,29	78 875,12	10 076,71	20 124,88	10 048,17	79,67
	02011603	OUTROS	100,00					100,00	100,00		
	020117	FERRAMENTAS E UTENSÍLIOS	100,00					100,00	100,00		
	020118	LIVROS E DOCUMENTAÇÃO TÉCNICA	100,00					100,00	100,00		
	020119	ARTIGOS HONORÍFICOS E DE DECORAÇÃO	7 000,00	4 936,25		4 936,25	4 936,25	2 063,75	2 063,75		70,52
	020120	MATERIAL DE EDUCAÇÃO, CULTURA E RECREIO	13 900,00	13 883,22		13 883,22	12 292,53	16,78	1 607,47	1 590,69	88,44
	020121	OUTROS BENS	41 700,00	35 336,14		35 336,14	27 214,15	6 363,86	14 485,85	8 121,99	65,26
	0202	AQUISIÇÃO DE SERVIÇOS	4 372 000,00	4 074 962,87	1 264 130,45	5 339 093,32	3 688 036,51	297 037,13	683 963,49	386 926,36	84,36
	020201	ENCARGOS DE INSTALAÇÕES	1 925 500,00	1 787 814,72		1 787 814,72	1 787 445,96	137 685,28	138 054,04	368,76	92,83
	020202	LIMPEZA E HIGIENE	145 300,00	140 140,42	156 825,15	296 965,57	124 136,73	5 159,58	21 163,27	16 003,69	85,44
	020205	LOCAÇÃO DE MATERIAL DE INFORMÁTICA	100,00					100,00	100,00		
	020206	LOCAÇÃO DE MATERIAL DE TRANSPORTE	400,00	172,20		172,20	172,20	227,80	227,80		43,05
	020208	LOCAÇÃO DE OUTROS BENS	30 800,00	26 373,98	1 552,75	27 926,73	20 969,55	4 426,02	9 830,45	5 404,43	68,08
	020209	COMUNICAÇÕES	272 500,00	263 296,85	76 765,35	340 062,20	239 012,49	9 203,15	33 487,51	24 284,36	87,71
	020210	TRANSPORTES	29 600,00	12 566,91	708,96	13 275,87	12 566,90	17 033,09	17 033,10	0,01	42,46
	020211	REPRESENTAÇÃO DOS SERVIÇOS	4 300,00	1 604,28		1 604,28	1 604,28	2 695,72	2 695,72		37,31
	020212	SEGUROS	112 300,00	109 202,38	97 879,38	207 081,76	65 968,59	3 097,62	46 331,41	43 233,79	58,74
	020213	DESLOCAÇÕES E ESTADAS	1 100,00	501,12		501,12	501,12	598,88	598,88		45,56
	020215	FORMAÇÃO	24 300,00	22 345,50		22 345,50	18 963,00	1 954,50	5 337,00	3 382,50	78,04
	020216	SEMINÁRIOS, EXPOSIÇÕES E SIMILARES	100,00	60,00		60,00	60,00	40,00	40,00		60,00
	020217	PUBLICIDADE	86 100,00	83 042,32		83 042,32	72 233,12	3 057,68	13 866,88	10 809,20	83,89
	020218	VIGILÂNCIA E SEGURANÇA	439 500,00	394 441,63	902 941,73	1 297 383,36	364 166,90	45 058,37	75 333,10	30 274,73	82,86
	020219	ASSISTÊNCIA TÉCNICA	100,00					100,00	100,00		
	020220	OUTROS TRABALHOS ESPECIALIZADOS	553 400,00	504 477,06	18 322,08	522 799,14	334 842,93	48 922,94	218 557,07	169 634,13	60,51
	020221	UTILIZAÇÃO DE INFRA-ESTRUTURAS DE TRANSPORTES	100,00					100,00	100,00		
	020222	SERVIÇOS DE SAÚDE	30 200,00	16 549,13	6 891,53	23 440,66	8 371,60	13 650,87	21 828,40	8 177,53	27,72
	020224	ENCARGOS DE COBRANÇA DE RECEITAS	242 600,00	242 238,80		242 238,80	242 238,80	361,20	361,20		99,85
	020225	OUTROS SERVIÇOS	473 700,00	470 135,57	2 243,52	472 379,09	394 782,34	3 564,43	78 917,66	75 353,23	83,34
	04	TRANSFERÊNCIAS CORRENTES	1 535 900,00	1 437 148,88	102 437,80	1 539 586,68	1 426 489,18	98 751,12	109 410,82	10 659,70	92,88
	0401	SOCIEDADES E QUASE-SOCIEDADES NÃO FINANCEIRAS	15 200,00	7 889,00		7 889,00	6 762,00	7 311,00	8 438,00	1 127,00	44,49
	040101	PÚBLICAS	15 100,00	7 889,00		7 889,00	6 762,00	7 211,00	8 338,00	1 127,00	44,78
	040102	PRIVADAS	100,00					100,00	100,00		
	0405	ADMINISTRAÇÃO LOCAL	359 700,00	274 292,89	23 296,00	297 588,89	274 292,85	85 407,11	85 407,15	0,04	76,26
	040501	CONTINENTE	359 700,00	274 292,89	23 296,00	297 588,89	274 292,85	85 407,11	85 407,15	0,04	76,26
	04050101	MUNICÍPIOS	34 100,00	33 630,24		33 630,24	33 630,24	469,76	469,76		98,62
	04050102	FREGUESIAS	113 400,00	81 624,21	23 296,00	104 920,21	81 624,21	31 775,79	31 775,79		71,98
	04050103	SERVIÇOS AUTÓNOMOS DA ADMINISTRAÇÃO LOCAL	100,00					100,00	100,00		
	04050104	ASSOCIAÇÕES DE MUNICÍPIOS	212 100,00	159 038,44		159 038,44	159 038,40	53 061,56	53 061,60	0,04	74,98
	0407	INSTITUIÇÕES SEM FINS LUCRATIVOS	1 079 800,00	1 074 186,99	79 141,80	1 153 328,79	1 064 654,33	5 613,01	15 145,67	9 532,66	98,60
	040701	INSTITUIÇÕES SEM FINS LUCRATIVOS	1 079 800,00	1 074 186,99	79 141,80	1 153 328,79	1 064 654,33	5 613,01	15 145,67	9 532,66	98,60
	0408	FAMÍLIAS	31 100,00	30 780,00		30 780,00	30 780,00	320,00	320,00		98,97
	040802	OUTRAS	31 100,00	30 780,00		30 780,00	30 780,00	320,00	320,00		98,97
	04080202	OUTRAS	31 100,00	30 780,00		30 780,00	30 780,00	320,00	320,00		98,97
	0409	RESTO DO MUNDO	50 100,00	50 000,00		50 000,00	50 000,00	100,00	100,00		99,80
	040901	RESTO DO MUNDO- UNIÃO EUROPEIA- INSTITUIÇÕES	50 100,00	50 000,00		50 000,00	50 000,00	100,00	100,00		99,80
	05	SUBSÍDIOS	100,00					100,00	100,00		
	0501	SOCIEDADES E QUASE-SOCIEDADES NÃO FINANCEIRAS	100,00					100,00	100,00		
	050101	PÚBLICAS	100,00					100,00	100,00		
	05010101	EMPRESAS PÚBLICAS MUNICIPAIS E INTERMUNICIPAIS	100,00					100,00	100,00		
	06	OUTRAS DESPESAS CORRENTES	503 450,00	496 644,51		496 644,51	492 779,31	6 805,49	10 670,69	3 865,20	97,88
	0602	DIVERSAS	503 450,00	496 644,51		496 644,51	492 779,31	6 805,49	10 670,69	3 865,20	97,88
	060201	IMPOSTOS E TAXAS	158 850,00	152 578,63		152 578,63	148 713,43	6 271,37	10 136,57	3 865,20	93,62
	06020101	IMPOSTOS E TAXAS PAGOS PELA AUTARQUIA	99 000,00	92 731,13		92 731,13	88 865,93	6 268,87	10 134,07	3 865,20	89,76
	06020102	RESTITUIÇÕES DE IMPOSTOS OU TAXAS COBRADOS	59 850,00	59 847,50		59 847,50	59 847,50	2,50	2,50		100,00
	060203	OUTRAS	344 600,00	344 065,88		344 065,88	344 065,88	534,12	534,12		99,85
	06020301	RESTITUIÇÕES	27 600,00	27 259,90		27 259,90	27 259,90	340,10	340,10		98,77
	06020302	IVA PAGO	301 100,00	300 942,16		300 942,16	300 942,16	157,84	157,84		99,95
	06020305	OUTRAS	15 900,00	15 863,82		15 863,82	15 863,82	36,18	36,18		99,77
	07	AQUISIÇÃO DE BENS DE CAPITAL	1 015 000,00	815 893,38		815 893,38	799 607,77	199 106,62	215 392,23	16 285,61	78,78
	0701	INVESTIMENTOS	1 015 000,00	815 893,38		815 893,38	799 607,77	199 106,62	215 392,23	16 285,61	78,78
	070101	TERRENOS	105 000,00					105 000,00	105 000,00		
	070102	HABITAÇÕES	679 500,00	668 976,66		668 976,66	668 976,66	10 523,34	10 523,34		98,45
	07010202	AQUISIÇÃO	613 500,00	613 500,00		613 500,00	613 500,00				100,00
	07010203	REPARAÇÃO E BENEFICIAÇÃO	66 000,00	55 476,66		55 476,66	55 476,66	10 523,34	10 523,34		84,06
	070107	EQUIPAMENTO DE INFORMÁTICA (HARDWARE)	119 500,00	113 444,97		113 444,97	97 159,36	6 055,03	22 340,64	16 285,61	81,31
	070108	SOFTWARE INFORMÁTICO	32 000,00	11 154,59		11 154,59	11 154,59	20 845,41	20 845,41		34,86
	070110	EQUIPAMENTO BÁSICO	60 000,00	7 321,00		7 321,00	7 321,00	52 679,00	52 679,00		12,20
	07011002	OUTRO	60 000,00	7 321,00		7 321,00	7 321,00	52 679,00	52 679,00		12,20
	070112	ARTIGOS E OBJECTOS DE VALOR	19 000,00	14 996,16		14 996,16	14 996,16	4 003,84	4 003,84		78,93
	070115	OUTROS INVESTIMENTOS									
	08	TRANSFERÊNCIAS DE CAPITAL	1 575 300,00	1 514 718,00		1 514 718,00	1 464 494,39	60 582,00	110 805,61	50 223,61	92,97
	0803	ADMINISTRAÇÃO CENTRAL	100,00					100,00	100,00		
	080301	ESTADO	100,00					100,00	100,00		
	0805	ADMINISTRAÇÃO LOCAL	1 376 500,00	1 362 518,00		1 362 518,00	1 312 294,39	13 982,00	64 205,61	50 223,61	95,34
	080501	CONTINENTE	1 376 500,00	1 362 518,00		1 362 518,00	1 312 294,39	13 982,00	64 205,61	50 223,61	95,34
	08050102	FREGUESIAS	1 301 100,00	1 287 118,00		1 287 118,00	1 287 118,00	13 982,00	13 982,00		98,93

ENTIDADE: CÂMARA MUNICIPAL DE BRAGANÇA

MAPA DO CONTROLO ORÇAMENTAL DA DESPESA (por classificação orgânica)

Ano de 2018 — Período: 2018/01/01 a 2018/12/31

Classificação			Dotações Corrigidas	Compromissos Assumidos			Despesa Paga	Diferenças			Grau de Execução Orçamental Despesa
Orgânica	Económica	Descrição		Exercicio	Exercícios futuros	Total		Dot. não Comprometida	Saldo	Comp. por Pagar	
	(1)	(2)	(3)	(4)	(5)	(6)	(7)	(8 = 3 - 4)	(9 = 3 -7)	(10 = 4 -7)	(11) a)
	08050104	ASSOCIAÇÕES DE MUNICÍPIOS	75 400,00	75 400,00		75 400,00	25 176,39		50 223,61	50 223,61	33,39
	0807	INSTITUIÇÕES SEM FINS LUCRATIVOS	198 700,00	152 200,00		152 200,00	152 200,00	46 500,00	46 500,00		76,60
	080701	INSTITUIÇÕES SEM FINS LUCRATIVOS	198 700,00	152 200,00		152 200,00	152 200,00	46 500,00	46 500,00		76,60
	080702	INSTITUIÇÕES SEM FINS LUCRATIVOS- ACÇÃO SOCIAL									
	0808	FAMÍLIAS									
	080802	OUTRAS									
0103		OPERAÇÕES FINANCEIRAS	766 580,00	762 404,30	296 074,34	1 058 478,64	762 404,30	4 175,70	4 175,70		99,46
	03	JUROS E OUTROS ENCARGOS	95 100,00	92 816,67	32 405,07	125 221,74	92 816,67	2 283,33	2 283,33		97,60
	0301	JUROS DA DÍVIDA PÚBLICA	92 800,00	92 606,76	32 405,07	125 011,83	92 606,76	193,24	193,24		99,79
	030103	SOCIEDADES FINANCEIRAS- BANCOS E OUTRAS INSTITUIÇÕES FINANCEIRAS	92 800,00	92 606,76	32 405,07	125 011,83	92 606,76	193,24	193,24		99,79
	03010301	EMPRÉSTIMOS DE CURTO PRAZO	100,00					100,00	100,00		
	03010302	EMPRÉSTIMOS DE MÉDIO E LONGO PRAZOS	92 700,00	92 606,76	32 405,07	125 011,83	92 606,76	93,24	93,24		99,90
	0305	OUTROS JUROS	2 200,00	209,91		209,91	209,91	1 990,09	1 990,09		9,54
	030502	OUTROS	2 200,00	209,91		209,91	209,91	1 990,09	1 990,09		9,54
	03050202	JUROS DE MORA	400,00	209,91		209,91	209,91	190,09	190,09		52,48
	03050299	OUTROS	1 800,00					1 800,00	1 800,00		
	0306	OUTROS ENCARGOS FINANCEIROS	100,00					100,00	100,00		
	030601	OUTROS ENCARGOS FINANCEIROS	100,00					100,00	100,00		
	09	ACTIVOS FINANCEIROS	161 680,00	161 377,75	161 376,75	322 754,50	161 377,75	302,25	302,25		99,81
	0907	ACÇÕES E OUTRAS PARTICIPAÇÕES	200,00					200,00	200,00		
	090701	SOCIEDADES E QUASE-SOCIEDADES NÃO FINANCEIRAS- PRIVADAS	100,00					100,00	100,00		
	090702	SOCIEDADES E QUASE-SOCIEDADES NÃO FINANCEIRAS- PÚBLICAS	100,00					100,00	100,00		
	0908	UNIDADES DE PARTICIPAÇÃO	161 480,00	161 377,75	161 376,75	322 754,50	161 377,75	102,25	102,25		99,94
	090802	SOCIEDADES E QUASE-SOCIEDADES NÃO FINANCEIRAS- PÚBLICAS	161 380,00	161 377,75	161 376,75	322 754,50	161 377,75	2,25	2,25		100,00
	090805	ADMINISTRAÇÃO PÚBLICA CENTRAL- ESTADO	100,00					100,00	100,00		
	10	PASSIVOS FINANCEIROS	509 800,00	508 209,88	102 292,52	610 502,40	508 209,88	1 590,12	1 590,12		99,69
	1005	EMPRÉSTIMOS A CURTO PRAZO	100,00					100,00	100,00		
	100501	SOCIEDADES E QUASE-SOCIEDADES NÃO FINANCEIRAS- PRIVADAS	100,00					100,00	100,00		
	1006	EMPRÉSTIMOS A MÉDIO E LONGO PRAZOS	479 700,00	479 614,36		479 614,36	479 614,36	85,64	85,64		99,98
	100603	SOCIEDADES FINANCEIRAS- BANCOS E OUTRAS INSTITUIÇÕES FINANCEIRAS	479 700,00	479 614,36		479 614,36	479 614,36	85,64	85,64		99,98
	1007	OUTROS PASSIVOS FINANCEIROS	30 000,00	28 595,52	102 292,52	130 888,04	28 595,52	1 404,48	1 404,48		95,32
	100705	ADMINISTRAÇÃO PÚBLICA CENTRAL- ESTADO	30 000,00	28 595,52	102 292,52	130 888,04	28 595,52	1 404,48	1 404,48		95,32
02		DEPARTAMENTO DE ADMINISTRAÇÃO GERAL E FINANCEIRA	1 300 200,00	1 246 920,07		1 246 920,07	1 238 789,74	53 279,93	61 410,26	8 130,33	95,28
0201		UNIDADE DE ADMINISTRAÇÃO GERAL	822 700,00	786 274,27		786 274,27	780 356,43	36 425,73	42 343,57	5 917,84	94,85
	01	DESPESAS COM O PESSOAL	785 600,00	760 558,86		760 558,86	760 558,86	25 041,14	25 041,14		96,81
	0101	REMUNERAÇÕES CERTAS E PERMANENTES	618 000,00	601 129,68		601 129,68	601 129,68	16 870,32	16 870,32		97,27
	010104	PESSOAL DOS QUADROS- REGIME DO CONTRATO INDIVIDUAL DO TRABALHO	469 000,00	468 678,98		468 678,98	468 678,98	321,02	321,02		99,93
	01010401	TRANSITADO DE ANTERIOR NOMEAÇÃO DEFINITIVA	468 800,00	468 678,98		468 678,98	468 678,98	121,02	121,02		99,97
	01010404	RECRUTAMENTO DE PESSOAL PARA NOVOS POSTOS DE TRABALHO	200,00					200,00	200,00		
	010106	PESSOAL CONTRATADO A TERMO	3 000,00					3 000,00	3 000,00		
	01010601	REMUNERAÇÕES PESSOAL CONTRATADO A TERMO CERTO	1 500,00					1 500,00	1 500,00		
	01010604	RECRUTAMENTO DE PESSOAL PARA NOVOS POSTOS DE TRABALHO	1 500,00					1 500,00	1 500,00		
	010108	PESSOAL AGUARDANDO APOSENTAÇÃO									
	010109	PESSOAL EM QUALQUER OUTRA SITUAÇÃO	11 600,00	8 355,10		8 355,10	8 355,10	3 244,90	3 244,90		72,03
	010111	REPRESENTAÇÃO	200,00					200,00	200,00		
	01011102	PESSOAL DOS QUADROS	200,00					200,00	200,00		
	010113	SUBSÍDIO DE REFEIÇÃO	43 700,00	39 920,13		39 920,13	39 920,13	3 779,87	3 779,87		91,35
	01011301	PESSOAL DO QUADRO-TRANSITADO DE ANTERIOR NOMEAÇÃO DEFINITIVA	42 200,00	39 920,13		39 920,13	39 920,13	2 279,87	2 279,87		94,60
	0101130101	SUBSÍDIO DE REFEIÇÃO-PESSOAL DOS QUADROS-TRANSITADO DA ANTERIOR NOMEAÇÃO DEFINITIVA	100,00					100,00	100,00		
	0101130102	SUBSÍDIO DE REFEIÇÃO-PESSOAL DOS QUADROS-CONTRATO POR TEMPO INDETERMINADO	42 100,00	39 920,13		39 920,13	39 920,13	2 179,87	2 179,87		94,82
	01011302	PESSOAL EM QUALQUER OUTRA SITUAÇÃO-CONTRATO POR TEMPO INDETERMINADO	1 500,00					1 500,00	1 500,00		
	010114	SUBSÍDIOS DE FÉRIAS E NATAL	88 000,00	84 116,27		84 116,27	84 116,27	3 883,73	3 883,73		95,59
	01011401	PESSOAL DOS QUADROS	81 800,00	81 056,70		81 056,70	81 056,70	743,30	743,30		99,09
	0101140101	SUBSÍDIO DE FÉRIAS E NATAL-PESSOAL DOS QUADROS-TRANSITADO DA ANTERIOR NOMEAÇÃO DEFINITIVA	100,00					100,00	100,00		
	0101140102	SUBSÍDIO DE FÉRIAS E NATAL-PESSOAL DOS QUADROS-CONTRATO POR TEMPO INDETERMINADO	81 700,00	81 056,70		81 056,70	81 056,70	643,30	643,30		99,21
	01011402	PESSOAL EM QUALQUER OUTRA SITUAÇÃO	6 200,00	3 059,57		3 059,57	3 059,57	3 140,43	3 140,43		49,35
	010115	REMUNERAÇÕES POR DOENÇA E MATERNIDADE / PATERNIDADE	2 500,00	59,20		59,20	59,20	2 440,80	2 440,80		2,37
	0102	ABONOS VARIÁVEIS OU EVENTUAIS	16 600,00	12 752,10		12 752,10	12 752,10	3 847,90	3 847,90		76,82
	010201	GRATIFICAÇÕES VARIÁVEIS OU EVENTUAIS	100,00					100,00	100,00		
	010202	HORAS EXTRAORDINÁRIAS	5 700,00	5 301,41		5 301,41	5 301,41	398,59	398,59		93,01
	010203	ALIMENTAÇÃO E ALOJAMENTO	100,00					100,00	100,00		
	010204	AJUDAS DE CUSTO	1 000,00	74,79		74,79	74,79	925,21	925,21		7,48
	010205	ABONO PARA FALHAS	8 400,00	7 375,90		7 375,90	7 375,90	1 024,10	1 024,10		87,81
	010206	FORMAÇÃO	100,00					100,00	100,00		
	010208	SUBSÍDIOS E ABONOS DE FIXAÇÃO, RESIDÊNCIA E ALOJAMENTO	100,00					100,00	100,00		
	010210	SUBSÍDIO DE TRABALHO NOTURNO	1 000,00					1 000,00	1 000,00		
	010213	OUTROS SUPLEMENTOS E PRÉMIOS	100,00					100,00	100,00		
	01021302	OUTROS	100,00					100,00	100,00		
	0103	SEGURANÇA SOCIAL	151 000,00	146 677,08		146 677,08	146 677,08	4 322,92	4 322,92		97,14
	010302	OUTROS ENCARGOS COM A SAÚDE	9 100,00	8 584,08		8 584,08	8 584,08	515,92	515,92		94,33
	010303	SUBSÍDIO FAMILIAR A CRIANÇAS E JOVENS	3 500,00	838,07		838,07	838,07	2 661,93	2 661,93		23,95
	010304	OUTRAS PRESTAÇÕES FAMILIARES	100,00					100,00	100,00		
	010305	CONTRIBUIÇÕES PARA A SEGURANÇA SOCIAL	137 800,00	137 254,93		137 254,93	137 254,93	545,07	545,07		99,60
	01030501	ASSISTENCIA NA DOENÇA DOS FUNCIONÁRIOS PÚBLICOS	100,00					100,00	100,00		
	01030502	SEGURANÇA SOCIAL DOS FUNCIONÁRIOS PÚBLICOS	118 900,00	118 615,68		118 615,68	118 615,68	284,32	284,32		99,76
	01030503	SEGURANÇA SOCIAL - REGIME GERAL	18 800,00	18 639,25		18 639,25	18 639,25	160,75	160,75		99,15
	010306	ACIDENTES EM SERVIÇOS E DOENÇAS PROFISSIONAIS	500,00					500,00	500,00		
	02	AQUISIÇÃO DE BENS E SERVIÇOS	16 100,00	12 384,34		12 384,34	11 853,90	3 715,66	4 246,10	530,44	73,63
	0201	AQUISIÇÃO DE BENS	7 500,00	6 311,46		6 311,46	6 100,82	1 188,54	1 399,18	210,64	81,34

ENTIDADE: CÂMARA MUNICIPAL DE BRAGANÇA

MAPA DO CONTROLO ORÇAMENTAL DA DESPESA (por classificação orgânica)

Ano de 2018 — Período: 2018/01/01 a 2018/12/31

Classificação			Dotações Corrigidas	Compromissos Assumidos			Despesa Paga	Diferenças			Grau de Execução Orçamental Despesa
Orgânica	Económica	Descrição		Exercicio	Exercícios futuros	Total		Dot. não Comprometida	Saldo	Comp. por Pagar	
	(1)	(2)	(3)	(4)	(5)	(6)	(7)	(8 = 3 - 4)	(9 = 3 -7)	(10 = 4 -7)	(11) a)
	020102	COMBUSTÍVEIS E LUBRIFICANTES	300,00					300,00	300,00		
	02010201	GASOLINA	100,00					100,00	100,00		
	02010202	GASÓLEO	100,00					100,00	100,00		
	02010299	OUTROS	100,00					100,00	100,00		
	020105	ALIMENTAÇÃO- REFEIÇÕES CONFECIONADAS	100,00					100,00	100,00		
	020107	VESTUÁRIO E ARTIGOS PESSOAIS	2 300,00	2 019,56		2 019,56	2 019,56	280,44	280,44		87,81
	020108	MATERIAL DE ESCRITÓRIO	3 600,00	3 537,67		3 537,67	3 482,13	62,33	117,87	55,54	96,73
	020114	OUTRO MATERIAL- PEÇAS	100,00					100,00	100,00		
	020117	FERRAMENTAS E UTENSÍLIOS	100,00					100,00	100,00		
	020118	LIVROS E DOCUMENTAÇÃO TÉCNICA	100,00					100,00	100,00		
	020120	MATERIAL DE EDUCAÇÃO, CULTURA E RECREIO	100,00					100,00	100,00		
	020121	OUTROS BENS	800,00	754,23		754,23	599,13	45,77	200,87	155,10	74,89
	0202	AQUISIÇÃO DE SERVIÇOS	8 600,00	6 072,88		6 072,88	5 753,08	2 527,12	2 846,92	319,80	66,90
	020209	COMUNICAÇÕES	100,00					100,00	100,00		
	020210	TRANSPORTES	100,00					100,00	100,00		
	020213	DESLOCAÇÕES E ESTADAS	100,00					100,00	100,00		
	020215	FORMAÇÃO	700,00	123,00		123,00		577,00	700,00	123,00	
	020216	SEMINÁRIOS, EXPOSIÇÕES E SIMILARES	100,00					100,00	100,00		
	020217	PUBLICIDADE	7 000,00	5 904,78		5 904,78	5 707,98	1 095,22	1 292,02	196,80	81,54
	020220	OUTROS TRABALHOS ESPECIALIZADOS	400,00					400,00	400,00		
	020225	OUTROS SERVIÇOS	100,00	45,10		45,10	45,10	54,90	54,90		45,10
	07	AQUISIÇÃO DE BENS DE CAPITAL	21 000,00	13 331,07		13 331,07	7 943,67	7 668,93	13 056,33	5 387,40	37,83
	0701	INVESTIMENTOS	21 000,00	13 331,07		13 331,07	7 943,67	7 668,93	13 056,33	5 387,40	37,83
	070109	EQUIPAMENTO ADMINISTRATIVO	16 000,00	10 274,19		10 274,19	4 886,79	5 725,81	11 113,21	5 387,40	30,54
	070110	EQUIPAMENTO BÁSICO	500,00	164,80		164,80	164,80	335,20	335,20		32,96
	07011002	OUTRO	500,00	164,80		164,80	164,80	335,20	335,20		32,96
	070111	FERRAMENTAS E UTENSÍLIOS	4 500,00	2 892,08		2 892,08	2 892,08	1 607,92	1 607,92		64,27
0202		DIVISÃO DE ADMINISTRAÇÃO FINANCEIRA	477 500,00	460 645,80		460 645,80	458 433,31	16 854,20	19 066,69	2 212,49	96,01
	01	DESPESAS COM O PESSOAL	465 200,00	454 102,99		454 102,99	454 102,99	11 097,01	11 097,01		97,62
	0101	REMUNERAÇÕES CERTAS E PERMANENTES	371 000,00	364 614,87		364 614,87	364 614,87	6 385,13	6 385,13		98,28
	010104	PESSOAL DOS QUADROS- REGIME DO CONTRATO INDIVIDUAL DO TRABALHO	286 400,00	285 192,61		285 192,61	285 192,61	1 207,39	1 207,39		99,58
	01010401	TRANSITADO DE ANTERIOR NOMEAÇÃO DEFINITIVA	286 400,00	285 192,61		285 192,61	285 192,61	1 207,39	1 207,39		99,58
	01010404	RECRUTAMENTO DE PESSOAL PARA NOVOS POSTOS DE TRABALHO									
	010106	PESSOAL CONTRATADO A TERMO									
	01010601	REMUNERAÇÕES PESSOAL CONTRATADO A TERMO CERTO									
	01010604	RECRUTAMENTO DE PESSOAL PARA NOVOS POSTOS DE TRABALHO									
	010108	PESSOAL AGUARDANDO APOSENTAÇÃO	1 000,00					1 000,00	1 000,00		
	010109	PESSOAL EM QUALQUER OUTRA SITUAÇÃO									
	010111	REPRESENTAÇÃO	6 100,00	6 072,12		6 072,12	6 072,12	27,88	27,88		99,54
	01011102	PESSOAL DOS QUADROS	6 100,00	6 072,12		6 072,12	6 072,12	27,88	27,88		99,54
	010113	SUBSÍDIO DE REFEIÇÃO	22 400,00	21 407,76		21 407,76	21 407,76	992,24	992,24		95,57
	01011301	PESSOAL DO QUADRO-TRANSITADO DE ANTERIOR NOMEAÇÃO DEFINITIVA	22 200,00	21 407,76		21 407,76	21 407,76	792,24	792,24		96,43
	0101130101	SUBSÍDIO DE REFEIÇÃO-PESSOAL DOS QUADROS-TRANSITADO DA ANTERIOR NOMEAÇÃO DEFINITIVA	100,00					100,00	100,00		
	0101130102	SUBSÍDIO DE REFEIÇÃO-PESSOAL DOS QUADROS-CONTRATO POR TEMPO INDETERMINADO	22 100,00	21 407,76		21 407,76	21 407,76	692,24	692,24		96,87
	01011302	PESSOAL EM QUALQUER OUTRA SITUAÇÃO-CONTRATO POR TEMPO INDETERMINADO	200,00					200,00	200,00		
	010114	SUBSÍDIOS DE FÉRIAS E NATAL	54 100,00	51 598,31		51 598,31	51 598,31	2 501,69	2 501,69		95,38
	01011401	PESSOAL DOS QUADROS	54 100,00	51 598,31		51 598,31	51 598,31	2 501,69	2 501,69		95,38
	0101140101	SUBSÍDIO DE FÉRIAS E NATAL-PESSOAL DOS QUADROS-TRANSITADO DA ANTERIOR NOMEAÇÃO DEFINITIVA	100,00					100,00	100,00		
	0101140102	SUBSÍDIO DE FÉRIAS E NATAL-PESSOAL DOS QUADROS-CONTRATO POR TEMPO INDETERMINADO	54 000,00	51 598,31		51 598,31	51 598,31	2 401,69	2 401,69		95,55
	01011402	PESSOAL EM QUALQUER OUTRA SITUAÇÃO									
	010115	REMUNERAÇÕES POR DOENÇA E MATERNIDADE / PATERNIDADE	1 000,00	344,07		344,07	344,07	655,93	655,93		34,41
	0102	ABONOS VARIÁVEIS OU EVENTUAIS	7 500,00	4 355,61		4 355,61	4 355,61	3 144,39	3 144,39		58,08
	010201	GRATIFICAÇÕES VARIÁVEIS OU EVENTUAIS	100,00					100,00	100,00		
	010202	HORAS EXTRAORDINÁRIAS	1 600,00	786,00		786,00	786,00	814,00	814,00		49,13
	010203	ALIMENTAÇÃO E ALOJAMENTO	100,00					100,00	100,00		
	010204	AJUDAS DE CUSTO	1 000,00	104,62		104,62	104,62	895,38	895,38		10,46
	010205	ABONO PARA FALHAS	4 200,00	3 464,99		3 464,99	3 464,99	735,01	735,01		82,50
	010206	FORMAÇÃO	100,00					100,00	100,00		
	010208	SUBSÍDIOS E ABONOS DE FIXAÇÃO, RESIDÊNCIA E ALOJAMENTO	100,00					100,00	100,00		
	010210	SUBSÍDIO DE TRABALHO NOTURNO	100,00					100,00	100,00		
	010211	SUBSÍDIO DE TURNO	100,00					100,00	100,00		
	010213	OUTROS SUPLEMENTOS E PRÉMIOS	100,00					100,00	100,00		
	01021302	OUTROS	100,00					100,00	100,00		
	0103	SEGURANÇA SOCIAL	86 700,00	85 132,51		85 132,51	85 132,51	1 567,49	1 567,49		98,19
	010302	OUTROS ENCARGOS COM A SAÚDE	4 400,00	4 337,10		4 337,10	4 337,10	62,90	62,90		98,57
	010303	SUBSÍDIO FAMILIAR A CRIANÇAS E JOVENS	1 000,00	739,38		739,38	739,38	260,62	260,62		73,94
	010304	OUTRAS PRESTAÇÕES FAMILIARES	100,00					100,00	100,00		
	010305	CONTRIBUIÇÕES PARA A SEGURANÇA SOCIAL	80 200,00	80 056,03		80 056,03	80 056,03	143,97	143,97		99,82
	01030501	ASSISTENCIA NA DOENÇA DOS FUNCIONÁRIOS PÚBLICOS	100,00					100,00	100,00		
	01030502	SEGURANÇA SOCIAL DOS FUNCIONÁRIOS PÚBLICOS	80 100,00	80 056,03		80 056,03	80 056,03	43,97	43,97		99,95
	01030503	SEGURANÇA SOCIAL - REGIME GERAL									
	010306	ACIDENTES EM SERVIÇOS E DOENÇAS PROFISSIONAIS	1 000,00					1 000,00	1 000,00		
	02	AQUISIÇÃO DE BENS E SERVIÇOS	5 300,00	2 801,58		2 801,58	2 306,17	2 498,42	2 993,83	495,41	43,51
	0201	AQUISIÇÃO DE BENS	3 200,00	1 733,08		1 733,08	1 376,02	1 466,92	1 823,98	357,06	43,00
	020102	COMBUSTÍVEIS E LUBRIFICANTES	300,00					300,00	300,00		
	02010201	GASOLINA	100,00					100,00	100,00		
	02010202	GASÓLEO	100,00					100,00	100,00		
	02010299	OUTROS	100,00					100,00	100,00		
	020105	ALIMENTAÇÃO- REFEIÇÕES CONFECIONADAS	100,00					100,00	100,00		
	020107	VESTUÁRIO E ARTIGOS PESSOAIS	500,00	34,12		34,12	34,12	465,88	465,88		6,82
	020108	MATERIAL DE ESCRITÓRIO	1 600,00	1 556,28		1 556,28	1 341,90	43,72	258,10	214,38	83,87
	020110	PRODUTOS VENDIDOS NAS FARMÁCIAS	100,00					100,00	100,00		
	020114	OUTRO MATERIAL- PEÇAS	100,00					100,00	100,00		
	020117	FERRAMENTAS E UTENSÍLIOS	200,00	142,68		142,68		57,32	200,00	142,68	
	020118	LIVROS E DOCUMENTAÇÃO TÉCNICA	100,00					100,00	100,00		

ENTIDADE: CÂMARA MUNICIPAL DE BRAGANÇA

MAPA DO CONTROLO ORÇAMENTAL DA DESPESA (por classificação orgânica)

Ano de 2018

Período: 2018/01/01 a 2018/12/31

Classificação			Dotações Corrigidas	Compromissos Assumidos			Despesa Paga	Diferenças			Grau de Execução Orçamental Despesa
Orgânica	Económica	Descrição		Exercicio	Exercicios futuros	Total		Dot. não Comprometida	Saldo	Comp. por Pagar	
	(1)	(2)	(3)	(4)	(5)	(6)	(7)	(8 = 3 - 4)	(9 = 3 -7)	(10 = 4 -7)	(11) a)
	020120	MATERIAL DE EDUCAÇÃO, CULTURA E RECREIO	100,00					100,00	100,00		
	020121	OUTROS BENS	100,00					100,00	100,00		
	0202	AQUISIÇÃO DE SERVIÇOS	2 100,00	1 068,50		1 068,50	930,15	1 031,50	1 169,85	138,35	44,29
	020215	FORMAÇÃO	300,00	170,00		170,00	170,00	130,00	130,00		56,67
	020216	SEMINÁRIOS, EXPOSIÇÕES E SIMILARES	100,00					100,00	100,00		
	020217	PUBLICIDADE	100,00					100,00	100,00		
	020220	OUTROS TRABALHOS ESPECIALIZADOS	1 500,00	851,78		851,78	744,15	648,22	755,85	107,63	49,61
	020225	OUTROS SERVIÇOS	100,00	46,72		46,72	16,00	53,28	84,00	30,72	16,00
	07	AQUISIÇÃO DE BENS DE CAPITAL	7 000,00	3 741,23		3 741,23	2 024,15	3 258,77	4 975,85	1 717,08	28,92
	0701	INVESTIMENTOS	7 000,00	3 741,23		3 741,23	2 024,15	3 258,77	4 975,85	1 717,08	28,92
	070109	EQUIPAMENTO ADMINISTRATIVO	5 000,00	3 039,33		3 039,33	1 322,25	1 960,67	3 677,75	1 717,08	26,45
	070110	EQUIPAMENTO BÁSICO	500,00					500,00	500,00		
	07011002	OUTRO	500,00					500,00	500,00		
	070111	FERRAMENTAS E UTENSÍLIOS	1 500,00	701,90		701,90	701,90	798,10	798,10		46,79
03		DEPARTAMENTO DE SERVIÇOS E OBRAS MUNICIPAIS	24 761 540,00	20 286 528,55	7 533 479,12	27 820 007,67	14 513 841,50	4 475 011,45	10 247 698,50	5 772 687,05	58,61
0301		DIVISÃO DE PLANEAMENTO, INFRAESTRUTURAS E URBANISMO	9 667 370,00	7 648 731,39	6 587 895,12	14 236 626,51	3 773 753,33	2 018 638,61	5 893 616,67	3 874 978,06	39,04
	01	DESPESAS COM O PESSOAL	828 700,00	812 359,56		812 359,56	812 359,56	16 340,44	16 340,44		98,03
	0101	REMUNERAÇÕES CERTAS E PERMANENTES	677 800,00	669 659,84		669 659,84	669 659,84	8 140,16	8 140,16		98,80
	010104	PESSOAL DOS QUADROS- REGIME DO CONTRATO INDIVIDUAL DO TRABALHO	535 700,00	534 965,21		534 965,21	534 965,21	734,79	734,79		99,86
	01010401	TRANSITADO DE ANTERIOR NOMEAÇÃO DEFINITIVA	535 500,00	534 965,21		534 965,21	534 965,21	534,79	534,79		99,90
	01010404	RECRUTAMENTO DE PESSOAL PARA NOVOS POSTOS DE TRABALHO	200,00					200,00	200,00		
	010106	PESSOAL CONTRATADO A TERMO									
	01010601	REMUNERAÇÕES PESSOAL CONTRATADO A TERMO CERTO									
	01010604	RECRUTAMENTO DE PESSOAL PARA NOVOS POSTOS DE TRABALHO									
	010108	PESSOAL AGUARDANDO APOSENTAÇÃO	1 000,00					1 000,00	1 000,00		
	010109	PESSOAL EM QUALQUER OUTRA SITUAÇÃO									
	010111	REPRESENTAÇÃO	6 100,00	6 072,12		6 072,12	6 072,12	27,88	27,88		99,54
	01011102	PESSOAL DOS QUADROS	6 100,00	6 072,12		6 072,12	6 072,12	27,88	27,88		99,54
	010113	SUBSÍDIO DE REFEIÇÃO	40 700,00	38 751,48		38 751,48	38 751,48	1 948,52	1 948,52		95,21
	01011301	PESSOAL DO QUADRO-TRANSITADO DE ANTERIOR NOMEAÇÃO DEFINITIVA	40 500,00	38 751,48		38 751,48	38 751,48	1 748,52	1 748,52		95,68
	0101130101	SUBSÍDIO DE REFEIÇÃO-PESSOAL DOS QUADROS-TRANSITADO DA ANTERIOR NOMEAÇÃO DEFINITIVA	100,00					100,00	100,00		
	0101130102	SUBSÍDIO DE REFEIÇÃO-PESSOAL DOS QUADROS-CONTRATO POR TEMPO INDETERMINADO	40 400,00	38 751,48		38 751,48	38 751,48	1 648,52	1 648,52		95,92
	01011302	PESSOAL EM QUALQUER OUTRA SITUAÇÃO-CONTRATO POR TEMPO INDETERMINADO	200,00					200,00	200,00		
	010114	SUBSÍDIOS DE FÉRIAS E NATAL	91 800,00	89 652,07		89 652,07	89 652,07	2 147,93	2 147,93		97,66
	01011401	PESSOAL DOS QUADROS	90 300,00	89 652,07		89 652,07	89 652,07	647,93	647,93		99,28
	0101140101	SUBSÍDIO DE FÉRIAS E NATAL-PESSOAL DOS QUADROS-TRANSITADO DA ANTERIOR NOMEAÇÃO DEFINITIVA	100,00					100,00	100,00		
	0101140102	SUBSÍDIO DE FÉRIAS E NATAL-PESSOAL DOS QUADROS-CONTRATO POR TEMPO INDETERMINADO	90 200,00	89 652,07		89 652,07	89 652,07	547,93	547,93		99,39
	01011402	PESSOAL EM QUALQUER OUTRA SITUAÇÃO	1 500,00					1 500,00	1 500,00		
	010115	REMUNERAÇÕES POR DOENÇA E MATERNIDADE / PATERNIDADE	2 500,00	218,96		218,96	218,96	2 281,04	2 281,04		8,76
	0102	ABONOS VARIÁVEIS OU EVENTUAIS	4 200,00	2 610,94		2 610,94	2 610,94	1 589,06	1 589,06		62,17
	010201	GRATIFICAÇÕES VARIÁVEIS OU EVENTUAIS	100,00					100,00	100,00		
	010202	HORAS EXTRAORDINÁRIAS	2 100,00	1 245,48		1 245,48	1 245,48	854,52	854,52		59,31
	010203	ALIMENTAÇÃO E ALOJAMENTO	100,00					100,00	100,00		
	010204	AJUDAS DE CUSTO	1 500,00	1 365,46		1 365,46	1 365,46	134,54	134,54		91,03
	010205	ABONO PARA FALHAS	100,00					100,00	100,00		
	010206	FORMAÇÃO	100,00					100,00	100,00		
	010208	SUBSÍDIOS E ABONOS DE FIXAÇÃO, RESIDÊNCIA E ALOJAMENTO	100,00					100,00	100,00		
	010210	SUBSÍDIO DE TRABALHO NOTURNO	100,00					100,00	100,00		
	0103	SEGURANÇA SOCIAL	146 700,00	140 088,78		140 088,78	140 088,78	6 611,22	6 611,22		95,49
	010302	OUTROS ENCARGOS COM A SAÚDE	8 000,00	3 173,36		3 173,36	3 173,36	4 826,64	4 826,64		39,67
	010303	SUBSÍDIO FAMILIAR A CRIANÇAS E JOVENS	1 000,00	665,04		665,04	665,04	334,96	334,96		66,50
	010304	OUTRAS PRESTAÇÕES FAMILIARES	100,00					100,00	100,00		
	010305	CONTRIBUIÇÕES PARA A SEGURANÇA SOCIAL	136 600,00	136 250,38		136 250,38	136 250,38	349,62	349,62		99,74
	01030501	ASSISTENCIA NA DOENÇA DOS FUNCIONÁRIOS PÚBLICOS	100,00					100,00	100,00		
	01030502	SEGURANÇA SOCIAL DOS FUNCIONÁRIOS PÚBLICOS	136 300,00	136 250,38		136 250,38	136 250,38	49,62	49,62		99,96
	01030503	SEGURANÇA SOCIAL - REGIME GERAL	200,00					200,00	200,00		
	010306	ACIDENTES EM SERVIÇOS E DOENÇAS PROFISSIONAIS	1 000,00					1 000,00	1 000,00		
	02	AQUISIÇÃO DE BENS E SERVIÇOS	81 400,00	55 692,69		55 692,69	52 492,89	25 707,31	28 907,11	3 199,80	64,49
	0201	AQUISIÇÃO DE BENS	47 200,00	27 399,54		27 399,54	24 656,99	19 800,46	22 543,01	2 742,55	52,24
	020101	MATÉRIAS-PRIMAS E SUBSIDIÁRIAS	38 900,00	24 500,89		24 500,89	22 030,14	14 399,11	16 869,86	2 470,75	56,63
	020102	COMBUSTÍVEIS E LUBRIFICANTES	300,00	130,00		130,00	130,00	170,00	170,00		43,33
	02010201	GASOLINA	100,00					100,00	100,00		
	02010202	GASÓLEO	100,00	30,00		30,00	30,00	70,00	70,00		30,00
	02010299	OUTROS	100,00	100,00		100,00	100,00				100,00
	020103	MUNIÇÕES, EXPLOSIVOS E ARTIFÍCIOS	100,00					100,00	100,00		
	020105	ALIMENTAÇÃO- REFEIÇÕES CONFECIONADAS	100,00					100,00	100,00		
	020107	VESTUÁRIO E ARTIGOS PESSOAIS	200,00	70,51		70,51	37,20	129,49	162,80	33,31	18,60
	020108	MATERIAL DE ESCRITÓRIO	600,00	115,18		115,18	14,52	484,82	585,48	100,66	2,42
	020112	MATERIAL DE TRANSPORTE- PEÇAS	100,00					100,00	100,00		
	020114	OUTRO MATERIAL- PEÇAS	2 100,00	1 010,65		1 010,65	945,85	1 089,35	1 154,15	64,80	45,04
	020115	PRÉMIOS, CONDECORAÇÕES E OFERTAS	100,00					100,00	100,00		
	020117	FERRAMENTAS E UTENSÍLIOS	1 200,00	1 112,36		1 112,36	1 039,33	87,64	160,67	73,03	86,61
	020118	LIVROS E DOCUMENTAÇÃO TÉCNICA	100,00					100,00	100,00		
	020121	OUTROS BENS	3 400,00	459,95		459,95	459,95	2 940,05	2 940,05		13,53
	0202	AQUISIÇÃO DE SERVIÇOS	34 200,00	28 293,15		28 293,15	27 835,90	5 906,85	6 364,10	457,25	81,39
	020201	ENCARGOS DE INSTALAÇÕES	100,00					100,00	100,00		
	020203	CONSERVAÇÃO DE BENS	100,00	49,20		49,20	49,20	50,80	50,80		49,20
	020209	COMUNICAÇÕES	100,00	4,00		4,00	4,00	96,00	96,00		4,00
	020210	TRANSPORTES	100,00	14,74		14,74	14,74	85,26	85,26		14,74
	020213	DESLOCAÇÕES E ESTADAS	100,00					100,00	100,00		
	020215	FORMAÇÃO	1 000,00					1 000,00	1 000,00		
	020216	SEMINÁRIOS, EXPOSIÇÕES E SIMILARES	100,00					100,00	100,00		
	020217	PUBLICIDADE	3 900,00	3 556,63		3 556,63	3 556,63	343,37	343,37		91,20
	020220	OUTROS TRABALHOS ESPECIALIZADOS	2 100,00	1 881,90		1 881,90	1 881,90	218,10	218,10		89,61

ENTIDADE: CÂMARA MUNICIPAL DE BRAGANÇA

MAPA DO CONTROLO ORÇAMENTAL DA DESPESA (por classificação orgânica)

Ano de 2018

Período: 2018/01/01 a 2018/12/31

Classificação			Dotações Corrigidas	Compromissos Assumidos			Despesa Paga	Diferenças			Grau de Execução Orçamental Despesa
Orgânica	Económica	Descrição		Exercicio	Exercicios futuros	Total		Dot. não Comprometida	Saldo	Comp. por Pagar	
	(1)	(2)	(3)	(4)	(5)	(6)	(7)	(8 = 3 - 4)	(9 = 3 -7)	(10 = 4 -7)	(11) a)
	020225	OUTROS SERVIÇOS	26 600,00	22 786,68		22 786,68	22 329,43	3 813,32	4 270,57	457,25	83,95
	07	AQUISIÇÃO DE BENS DE CAPITAL	8 757 270,00	6 780 679,14	6 587 895,12	13 368 574,26	2 908 900,88	1 976 590,86	5 848 369,12	3 871 778,26	33,22
	0701	INVESTIMENTOS	3 107 550,00	2 554 295,14	1 489 679,72	4 043 974,86	906 932,77	553 254,86	2 200 617,23	1 647 362,37	29,19
	070102	HABITAÇÕES	180 000,00	145 006,90		145 006,90	33 477,56	34 993,10	146 522,44	111 529,34	18,60
	07010203	REPARAÇÃO E BENEFICIAÇÃO	180 000,00	145 006,90		145 006,90	33 477,56	34 993,10	146 522,44	111 529,34	18,60
	070103	EDIFÍCIOS	1 296 350,00	1 152 356,70	1 175 819,49	2 328 176,19	184 659,79	143 993,30	1 111 690,21	967 696,91	14,25
	07010301	INSTALAÇÕES DE SERVIÇOS	1 203 850,00	1 124 164,35	1 175 819,49	2 299 983,84	164 632,44	79 685,65	1 039 217,56	959 531,91	13,68
	07010302	INSTALAÇÕES DESPORTIVAS E RECREATIVAS	43 500,00					43 500,00	43 500,00		
	07010303	MERCADOS E INSTALAÇÕES DE FISCALIZAÇÃO SANITÁRIA	500,00					500,00	500,00		
	07010305	ESCOLAS									
	07010399	OUTROS	48 500,00	28 192,35		28 192,35	20 027,35	20 307,65	28 472,65	8 165,00	41,29
	070104	CONSTRUÇÕES DIVERSAS	439 500,00	377 611,59		377 611,59	243 611,22	61 888,41	195 888,78	134 000,37	55,43
	07010405	PARQUES E JARDINS	20 000,00					20 000,00	20 000,00		
	07010406	INSTALAÇÕES DESPORTIVAS E RECREATIVAS	108 500,00	87 061,60		87 061,60	15 230,48	21 438,40	93 269,52	71 831,12	14,04
	07010409	SINALIZAÇÃO E TRÂNSITO	55 000,00	52 824,92		52 824,92	52 685,14	2 175,08	2 314,86	139,78	95,79
	07010499	OUTROS	256 000,00	237 725,07		237 725,07	175 695,60	18 274,93	80 304,40	62 029,47	68,63
	070108	SOFTWARE INFORMÁTICO									
	070109	EQUIPAMENTO ADMINISTRATIVO	1 000,00	613,77		613,77	613,77	386,23	386,23		61,38
	070110	EQUIPAMENTO BÁSICO	167 000,00	7 114,81		7 114,81	989,41	159 885,19	166 010,59	6 125,40	0,59
	07011002	OUTRO	167 000,00	7 114,81		7 114,81	989,41	159 885,19	166 010,59	6 125,40	0,59
	070111	FERRAMENTAS E UTENSÍLIOS	1 000,00					1 000,00	1 000,00		
	070112	ARTIGOS E OBJECTOS DE VALOR									
	070115	OUTROS INVESTIMENTOS	1 022 700,00	871 591,37	313 860,23	1 185 451,60	443 581,02	151 108,63	579 118,98	428 010,35	43,37
	0703	BENS DE DOMÍNIO PÚBLICO	5 649 720,00	4 226 384,00	5 098 215,40	9 324 599,40	2 001 968,11	1 423 336,00	3 647 751,89	2 224 415,89	35,44
	070302	EDIFÍCIOS	438 000,00	424 576,48		424 576,48	121 172,64	13 423,52	316 827,36	303 403,84	27,67
	07030201	INSTALAÇÃO DE SERVIÇOS	425 500,00	424 576,48		424 576,48	121 172,64	923,52	304 327,36	303 403,84	28,48
	07030202	INSTALAÇÕES DESPORTIVAS E RECREATIVAS	10 000,00					10 000,00	10 000,00		
	07030205	ESCOLAS	2 500,00					2 500,00	2 500,00		
	070303	OUTRAS CONSTRUÇÕES E INFRA-ESTRUTURAS	5 211 220,00	3 801 807,52	5 098 215,40	8 900 022,92	1 880 795,47	1 409 412,48	3 330 424,53	1 921 012,05	36,09
	07030301	VIADUTOS, ARRUAMENTOS E OBRAS COMPLEMENTARES	3 369 500,00	2 298 740,70	4 371 621,23	6 670 361,93	534 205,40	1 070 759,30	2 835 294,60	1 764 535,30	15,85
	07030303	ESTAÇÕES DE TRATAMENTO DE ÁGUAS RESIDUAIS	500,00					500,00	500,00		
	07030305	PARQUES E JARDINS	250 000,00	88 285,93		228 301,15	41 614,19	161 714,07	208 385,81	46 671,74	16,65
	07030306	INSTALAÇÕES DESPORTIVAS E RECREATIVAS	473 220,00	428 488,09	586 578,95	1 015 067,04	377 428,08	44 731,91	95 791,92	51 060,01	79,76
	07030307	CAPTAÇÃO E DISTRIBUIÇÃO DE ÁGUA									
	07030308	VIAÇÃO RURAL	926 500,00	918 362,27		918 362,27	859 617,27	8 137,73	66 882,73	58 745,00	92,78
	07030309	SINALIZAÇÃO E TRÂNSITO	119 500,00					119 500,00	119 500,00		
	07030312	CEMITÉRIOS	70 000,00	67 930,53		67 930,53	67 930,53	2 069,47	2 069,47		97,04
	07030313	OUTROS	2 000,00					2 000,00	2 000,00		
	070305	BENS DE PATRIMÓNIO HISTÓRICO, ARTÍSTICO E CULTURAL	500,00					500,00	500,00		
0302		DIVISÃO DE LOGÍSTICA E MOBILIDADE	5 240 170,00	4 381 289,52	820 689,67	5 201 979,19	3 371 354,72	858 880,48	1 868 815,28	1 009 934,80	64,34
	01	DESPESAS COM O PESSOAL	1 191 220,00	1 167 099,85		1 167 099,85	1 167 099,85	24 120,15	24 120,15		97,98
	0101	REMUNERAÇÕES CERTAS E PERMANENTES	934 970,00	921 805,78		921 805,78	921 805,78	13 164,22	13 164,22		98,59
	010104	PESSOAL DOS QUADROS- REGIME DO CONTRATO INDIVIDUAL DO TRABALHO	717 260,00	715 382,32		715 382,32	715 382,32	1 877,68	1 877,68		99,74
	01010401	TRANSITADO DE ANTERIOR NOMEAÇÃO DEFINITIVA	716 860,00	715 382,32		715 382,32	715 382,32	1 477,68	1 477,68		99,79
	01010404	RECRUTAMENTO DE PESSOAL PARA NOVOS POSTOS DE TRABALHO	400,00					400,00	400,00		
	010106	PESSOAL CONTRATADO A TERMO	1 500,00					1 500,00	1 500,00		
	01010601	REMUNERAÇÕES PESSOAL CONTRATADO A TERMO CERTO	1 500,00					1 500,00	1 500,00		
	01010604	RECRUTAMENTO DE PESSOAL PARA NOVOS POSTOS DE TRABALHO									
	010108	PESSOAL AGUARDANDO APOSENTAÇÃO	1 500,00					1 500,00	1 500,00		
	010109	PESSOAL EM QUALQUER OUTRA SITUAÇÃO									
	010111	REPRESENTAÇÃO	2 500,00	2 337,48		2 337,48	2 337,48	162,52	162,52		93,50
	01011102	PESSOAL DOS QUADROS	2 500,00	2 337,48		2 337,48	2 337,48	162,52	162,52		93,50
	010113	SUBSÍDIO DE REFEIÇÃO	85 850,00	80 641,62		80 641,62	80 641,62	5 208,38	5 208,38		93,93
	01011301	PESSOAL DO QUADRO-TRANSITADO DE ANTERIOR NOMEAÇÃO DEFINITIVA	84 350,00	80 641,62		80 641,62	80 641,62	3 708,38	3 708,38		95,60
	0101130101	SUBSÍDIO DE REFEIÇÃO-PESSOAL DOS QUADROS-TRANSITADO DA ANTERIOR NOMEAÇÃO DEFINITIVA	100,00					100,00	100,00		
	0101130102	SUBSÍDIO DE REFEIÇÃO-PESSOAL DOS QUADROS-CONTRATO POR TEMPO INDETERMINADO	84 250,00	80 641,62		80 641,62	80 641,62	3 608,38	3 608,38		95,72
	01011302	PESSOAL EM QUALQUER OUTRA SITUAÇÃO-CONTRATO POR TEMPO INDETERMINADO	1 500,00					1 500,00	1 500,00		
	010114	SUBSÍDIOS DE FÉRIAS E NATAL	123 360,00	121 459,23		121 459,23	121 459,23	1 900,77	1 900,77		98,46
	01011401	PESSOAL DOS QUADROS	121 860,00	121 459,23		121 459,23	121 459,23	400,77	400,77		99,67
	0101140101	SUBSÍDIO DE FÉRIAS E NATAL-PESSOAL DOS QUADROS-TRANSITADO DA ANTERIOR NOMEAÇÃO DEFINITIVA	100,00					100,00	100,00		
	0101140102	SUBSÍDIO DE FÉRIAS E NATAL-PESSOAL DOS QUADROS-CONTRATO POR TEMPO INDETERMINADO	121 760,00	121 459,23		121 459,23	121 459,23	300,77	300,77		99,75
	01011402	PESSOAL EM QUALQUER OUTRA SITUAÇÃO	1 500,00					1 500,00	1 500,00		
	010115	REMUNERAÇÕES POR DOENÇA E MATERNIDADE / PATERNIDADE	3 000,00	1 985,13		1 985,13	1 985,13	1 014,87	1 014,87		66,17
	0102	ABONOS VARIÁVEIS OU EVENTUAIS	86 100,00	81 505,74		81 505,74	81 505,74	4 594,26	4 594,26		94,66
	010201	GRATIFICAÇÕES VARIÁVEIS OU EVENTUAIS	100,00					100,00	100,00		
	010202	HORAS EXTRAORDINÁRIAS	48 100,00	45 138,80		45 138,80	45 138,80	2 961,20	2 961,20		93,84
	010203	ALIMENTAÇÃO E ALOJAMENTO	100,00					100,00	100,00		
	010204	AJUDAS DE CUSTO	15 500,00	15 163,36		15 163,36	15 163,36	336,64	336,64		97,83
	010205	ABONO PARA FALHAS	22 000,00	21 203,58		21 203,58	21 203,58	796,42	796,42		96,38
	010206	FORMAÇÃO	100,00					100,00	100,00		
	010208	SUBSÍDIOS E ABONOS DE FIXAÇÃO, RESIDÊNCIA E ALOJAMENTO	100,00					100,00	100,00		
	010210	SUBSÍDIO DE TRABALHO NOTURNO	100,00					100,00	100,00		
	0103	SEGURANÇA SOCIAL	170 150,00	163 788,33		163 788,33	163 788,33	6 361,67	6 361,67		96,26
	010302	OUTROS ENCARGOS COM A SAÚDE	8 500,00	8 415,36		8 415,36	8 415,36	84,64	84,64		99,00
	010303	SUBSÍDIO FAMILIAR A CRIANÇAS E JOVENS	7 100,00	4 200,92		4 200,92	4 200,92	2 899,08	2 899,08		59,17
	010304	OUTRAS PRESTAÇÕES FAMILIARES	500,00					500,00	500,00		
	010305	CONTRIBUIÇÕES PARA A SEGURANÇA SOCIAL	151 550,00	151 172,05		151 172,05	151 172,05	377,95	377,95		99,75
	01030501	ASSISTENCIA NA DOENÇA DOS FUNCIONÁRIOS PÚBLICOS	100,00					100,00	100,00		
	01030502	SEGURANÇA SOCIAL DOS FUNCIONÁRIOS PÚBLICOS	151 350,00	151 172,05		151 172,05	151 172,05	177,95	177,95		99,88
	01030503	SEGURANÇA SOCIAL - REGIME GERAL	100,00					100,00	100,00		
	010306	ACIDENTES EM SERVIÇOS E DOENÇAS PROFISSIONAIS	2 500,00					2 500,00	2 500,00		
	02	AQUISIÇÃO DE BENS E SERVIÇOS	1 402 350,00	1 304 067,57	417 143,52	1 721 211,09	1 104 078,58	98 282,43	298 271,42	199 988,99	78,73

ENTIDADE: CÂMARA MUNICIPAL DE BRAGANÇA

MAPA DO CONTROLO ORÇAMENTAL DA DESPESA (por classificação orgânica)

Ano de 2018
Período: 2018/01/01 a 2018/12/31

Classificação			Dotações Corrigidas	Compromissos Assumidos			Despesa Paga	Diferenças			Grau de Execução Orçamental Despesa
Orgânica	Económica	Descrição		Exercicio	Exercicios futuros	Total		Dot. não Comprometida	Saldo	Comp. por Pagar	
	(1)	(2)	(3)	(4)	(5)	(6)	(7)	(8 = 3 - 4)	(9 = 3 -7)	(10 = 4 -7)	(11) a)
	0201	AQUISIÇÃO DE BENS	873 650,00	851 953,64	337 643,52	1 189 597,16	714 149,58	21 696,36	159 500,42	137 804,06	81,74
	020101	MATÉRIAS-PRIMAS E SUBSIDIÁRIAS	112 000,00	109 197,21		109 197,21	76 610,40	2 802,79	35 389,60	32 586,81	68,40
	020102	COMBUSTÍVEIS E LUBRIFICANTES	483 900,00	475 080,24	337 643,52	812 723,76	400 906,18	8 819,76	82 993,82	74 174,06	82,85
	02010201	GASOLINA	10 300,00	9 712,91		9 712,91	3 395,63	587,09	6 904,37	6 317,28	32,97
	02010202	GASÓLEO	459 900,00	454 389,66	337 643,52	792 033,18	387 092,58	5 510,34	72 807,42	67 297,08	84,17
	02010299	OUTROS	13 700,00	10 977,67		10 977,67	10 417,97	2 722,33	3 282,03	559,70	76,04
	020104	LIMPEZA E HIGIENE	2 000,00	1 606,06		1 606,06	1 563,16	393,94	436,84	42,90	78,16
	020105	ALIMENTAÇÃO- REFEIÇÕES CONFECIONADAS	100,00					100,00	100,00		
	020107	VESTUÁRIO E ARTIGOS PESSOAIS	9 100,00	9 010,47		9 010,47	8 995,22	89,53	104,78	15,25	98,85
	020108	MATERIAL DE ESCRITÓRIO	1 500,00	762,52		762,52	709,91	737,48	790,09	52,61	47,33
	020112	MATERIAL DE TRANSPORTE- PEÇAS	228 350,00	228 199,95		228 199,95	200 063,55	150,05	28 286,45	28 136,40	87,61
	020114	OUTRO MATERIAL- PEÇAS	21 700,00	16 286,10		16 286,10	13 762,64	5 413,90	7 937,36	2 523,46	63,42
	020117	FERRAMENTAS E UTENSÍLIOS	5 800,00	5 660,08		5 660,08	5 647,58	139,92	152,42	12,50	97,37
	020118	LIVROS E DOCUMENTAÇÃO TÉCNICA	100,00					100,00	100,00		
	020121	OUTROS BENS	9 100,00	6 151,01		6 151,01	5 890,94	2 948,99	3 209,06	260,07	64,74
	0202	AQUISIÇÃO DE SERVIÇOS	528 700,00	452 113,93	79 500,00	531 613,93	389 929,00	76 586,07	138 771,00	62 184,93	73,75
	020203	CONSERVAÇÃO DE BENS	167 400,00	99 163,35		99 163,35	65 191,67	68 236,65	102 208,33	33 971,68	38,94
	020209	COMUNICAÇÕES	100,00	60,00		60,00	60,00	40,00	40,00		60,00
	020210	TRANSPORTES	257 500,00	253 107,35	79 500,00	332 607,35	233 935,33	4 392,65	23 564,67	19 172,02	90,85
	020213	DESLOCAÇÕES E ESTADAS	3 600,00	2 640,00		2 640,00	2 640,00	960,00	960,00		73,33
	020215	FORMAÇÃO	1 500,00					1 500,00	1 500,00		
	020216	SEMINÁRIOS, EXPOSIÇÕES E SIMILARES	100,00					100,00	100,00		
	020217	PUBLICIDADE	100,00					100,00	100,00		
	020220	OUTROS TRABALHOS ESPECIALIZADOS	5 200,00	5 062,68		5 062,68	3 943,38	137,32	1 256,62	1 119,30	75,83
	020225	OUTROS SERVIÇOS	93 200,00	92 080,55		92 080,55	84 158,62	1 119,45	9 041,38	7 921,93	90,30
	07	AQUISIÇÃO DE BENS DE CAPITAL	2 646 600,00	1 910 122,10	403 546,15	2 313 668,25	1 100 176,29	736 477,90	1 546 423,71	809 945,81	41,57
	0701	INVESTIMENTOS	2 646 600,00	1 910 122,10	403 546,15	2 313 668,25	1 100 176,29	736 477,90	1 546 423,71	809 945,81	41,57
	070103	EDIFÍCIOS	80 000,00					80 000,00	80 000,00		
	07010301	INSTALAÇÕES DE SERVIÇOS	80 000,00					80 000,00	80 000,00		
	070106	MATERIAL DE TRANSPORTES	1 589 600,00	1 424 036,97	19 692,14	1 443 729,11	690 807,97	165 563,03	898 792,03	733 229,00	43,46
	07010602	OUTRO	1 589 600,00	1 424 036,97	19 692,14	1 443 729,11	690 807,97	165 563,03	898 792,03	733 229,00	43,46
	070107	EQUIPAMENTO DE INFORMÁTICA (HARDWARE)	269 000,00	89 481,90	179 232,51	268 714,41	13 907,29	179 518,10	255 092,71	75 574,61	5,17
	070108	SOFTWARE INFORMÁTICO	263 500,00	68 994,29	139 447,66	208 441,95	68 994,29	194 505,71	194 505,71		26,18
	070109	EQUIPAMENTO ADMINISTRATIVO	2 000,00	1 255,27		1 255,27	1 255,27	744,73	744,73		62,76
	070110	EQUIPAMENTO BÁSICO	331 000,00	292 113,70		292 113,70	292 113,70	38 886,30	38 886,30		88,25
	07011002	OUTRO	331 000,00	292 113,70		292 113,70	292 113,70	38 886,30	38 886,30		88,25
	070111	FERRAMENTAS E UTENSÍLIOS	4 000,00	2 284,40		2 284,40	1 142,20	1 715,60	2 857,80	1 142,20	28,56
	070115	OUTROS INVESTIMENTOS	107 500,00	31 955,57	65 173,84	97 129,41	31 955,57	75 544,43	75 544,43		29,73
0303		DIVISÃO DE AMBIENTE, ÁGUAS E ENERGIA	9 854 000,00	8 256 507,64	124 894,33	8 381 401,97	7 368 733,45	1 597 492,36	2 485 266,55	887 774,19	74,78
	01	DESPESAS COM O PESSOAL	1 236 200,00	1 212 582,58		1 212 582,58	1 212 582,58	23 617,42	23 617,42		98,09
	0101	REMUNERAÇÕES CERTAS E PERMANENTES	977 000,00	958 394,75		958 394,75	958 394,75	18 605,25	18 605,25		98,10
	010104	PESSOAL DOS QUADROS- REGIME DO CONTRATO INDIVIDUAL DO TRABALHO	751 100,00	745 486,01		745 486,01	745 486,01	5 613,99	5 613,99		99,25
	01010401	TRANSITADO DE ANTERIOR NOMEAÇÃO DEFINITIVA	749 300,00	745 486,01		745 486,01	745 486,01	3 813,99	3 813,99		99,49
	01010404	RECRUTAMENTO DE PESSOAL PARA NOVOS POSTOS DE TRABALHO	1 800,00					1 800,00	1 800,00		
	010106	PESSOAL CONTRATADO A TERMO	3 000,00					3 000,00	3 000,00		
	01010601	REMUNERAÇÕES PESSOAL CONTRATADO A TERMO CERTO	1 500,00					1 500,00	1 500,00		
	01010604	RECRUTAMENTO DE PESSOAL PARA NOVOS POSTOS DE TRABALHO	1 500,00					1 500,00	1 500,00		
	010108	PESSOAL AGUARDANDO APOSENTAÇÃO	1 500,00					1 500,00	1 500,00		
	010109	PESSOAL EM QUALQUER OUTRA SITUAÇÃO	1 500,00					1 500,00	1 500,00		
	010111	REPRESENTAÇÃO	2 500,00	2 337,48		2 337,48	2 337,48	162,52	162,52		93,50
	01011102	PESSOAL DOS QUADROS	2 500,00	2 337,48		2 337,48	2 337,48	162,52	162,52		93,50
	010113	SUBSÍDIO DE REFEIÇÃO	85 400,00	81 600,39		81 600,39	81 600,39	3 799,61	3 799,61		95,55
	01011301	PESSOAL DO QUADRO-TRANSITADO DE ANTERIOR NOMEAÇÃO DEFINITIVA	85 200,00	81 600,39		81 600,39	81 600,39	3 599,61	3 599,61		95,78
	0101130101	SUBSÍDIO DE REFEIÇÃO-PESSOAL DOS QUADROS-TRANSITADO DA ANTERIOR NOMEAÇÃO DEFINITIVA	100,00					100,00	100,00		
	0101130102	SUBSÍDIO DE REFEIÇÃO-PESSOAL DOS QUADROS-CONTRATO POR TEMPO INDETERMINADO	85 100,00	81 600,39		81 600,39	81 600,39	3 499,61	3 499,61		95,89
	01011302	PESSOAL EM QUALQUER OUTRA SITUAÇÃO-CONTRATO POR TEMPO INDETERMINADO	200,00					200,00	200,00		
	010114	SUBSÍDIOS DE FÉRIAS E NATAL	129 800,00	127 432,20		127 432,20	127 432,20	2 367,80	2 367,80		98,18
	01011401	PESSOAL DOS QUADROS	128 300,00	127 432,20		127 432,20	127 432,20	867,80	867,80		99,32
	0101140101	SUBSÍDIO DE FÉRIAS E NATAL-PESSOAL DOS QUADROS-TRANSITADO DA ANTERIOR NOMEAÇÃO DEFINITIVA	100,00					100,00	100,00		
	0101140102	SUBSÍDIO DE FÉRIAS E NATAL-PESSOAL DOS QUADROS-CONTRATO POR TEMPO INDETERMINADO	128 200,00	127 432,20		127 432,20	127 432,20	767,80	767,80		99,40
	01011402	PESSOAL EM QUALQUER OUTRA SITUAÇÃO	1 500,00					1 500,00	1 500,00		
	010115	REMUNERAÇÕES POR DOENÇA E MATERNIDADE / PATERNIDADE	2 200,00	1 538,67		1 538,67	1 538,67	661,33	661,33		69,94
	0102	ABONOS VARIÁVEIS OU EVENTUAIS	51 200,00	50 352,49		50 352,49	50 352,49	847,51	847,51		98,35
	010201	GRATIFICAÇÕES VARIÁVEIS OU EVENTUAIS	100,00					100,00	100,00		
	010202	HORAS EXTRAORDINÁRIAS	48 500,00	48 311,52		48 311,52	48 311,52	188,48	188,48		99,61
	010203	ALIMENTAÇÃO E ALOJAMENTO	100,00					100,00	100,00		
	010204	AJUDAS DE CUSTO	2 100,00	2 040,97		2 040,97	2 040,97	59,03	59,03		97,19
	010205	ABONO PARA FALHAS	100,00					100,00	100,00		
	010206	FORMAÇÃO	100,00					100,00	100,00		
	010208	SUBSÍDIOS E ABONOS DE FIXAÇÃO, RESIDÊNCIA E ALOJAMENTO	100,00					100,00	100,00		
	010210	SUBSÍDIO DE TRABALHO NOTURNO	100,00					100,00	100,00		
	0103	SEGURANÇA SOCIAL	208 000,00	203 835,34		203 835,34	203 835,34	4 164,66	4 164,66		98,00
	010302	OUTROS ENCARGOS COM A SAÚDE	5 000,00	3 470,86		3 470,86	3 470,86	1 529,14	1 529,14		69,42
	010303	SUBSÍDIO FAMILIAR A CRIANÇAS E JOVENS	3 600,00	2 452,86		2 452,86	2 452,86	1 147,14	1 147,14		68,14
	010304	OUTRAS PRESTAÇÕES FAMILIARES	1 600,00	1 504,42		1 504,42	1 504,42	95,58	95,58		94,03
	010305	CONTRIBUIÇÕES PARA A SEGURANÇA SOCIAL	196 800,00	196 407,20		196 407,20	196 407,20	392,80	392,80		99,80
	01030501	ASSISTENCIA NA DOENÇA DOS FUNCIONÁRIOS PÚBLICOS	100,00					100,00	100,00		
	01030502	SEGURANÇA SOCIAL DOS FUNCIONÁRIOS PÚBLICOS	196 600,00	196 407,20		196 407,20	196 407,20	192,80	192,80		99,90
	01030503	SEGURANÇA SOCIAL - REGIME GERAL	100,00					100,00	100,00		
	010306	ACIDENTES EM SERVIÇOS E DOENÇAS PROFISSIONAIS	1 000,00					1 000,00	1 000,00		
	02	AQUISIÇÃO DE BENS E SERVIÇOS	5 614 450,00	5 207 838,32	14 756,32	5 222 594,64	5 086 657,23	406 611,68	527 792,77	121 181,09	90,60
	0201	AQUISIÇÃO DE BENS	282 500,00	222 538,35		222 538,35	194 159,81	59 961,65	88 340,19	28 378,54	68,73
	020101	MATÉRIAS-PRIMAS E SUBSIDIÁRIAS	153 800,00	98 242,50		98 242,50	86 743,78	55 557,50	67 056,22	11 498,72	56,40
	020102	COMBUSTÍVEIS E LUBRIFICANTES	500,00	130,59		130,59	130,59	369,41	369,41		26,12
	02010201	GASOLINA	100,00					100,00	100,00		

ENTIDADE: CÂMARA MUNICIPAL DE BRAGANÇA

MAPA DO CONTROLO ORÇAMENTAL DA DESPESA (por classificação orgânica)

Ano de 2018
Período: 2018/01/01 a 2018/12/31

Classificação			Dotações Corrigidas	Compromissos Assumidos			Despesa Paga	Diferenças			Grau de Execução Orçamental Despesa
Orgânica	Económica	Descrição		Exercicio	Exercicios futuros	Total		Dot. não Comprometida	Saldo	Comp. por Pagar	
	(1)	(2)	(3)	(4)	(5)	(6)	(7)	(8 = 3 - 4)	(9 = 3 -7)	(10 = 4 -7)	(11) a)
	02010202	GASÓLEO	100,00	70,00		70,00	70,00	30,00	30,00		70,00
	02010299	OUTROS	300,00	60,59		60,59	60,59	239,41	239,41		20,20
	020105	ALIMENTAÇÃO- REFEIÇÕES CONFECIONADAS	100,00					100,00	100,00		
	020107	VESTUÁRIO E ARTIGOS PESSOAIS	5 800,00	3 455,86		3 455,86	3 064,89	2 344,14	2 735,11	390,97	52,84
	020108	MATERIAL DE ESCRITÓRIO	300,00	15,00		15,00	15,00	285,00	285,00		5,00
	020112	MATERIAL DE TRANSPORTE- PEÇAS	200,00	154,98		154,98	154,98	45,02	45,02		77,49
	020114	OUTRO MATERIAL- PEÇAS	38 600,00	38 056,35		38 056,35	33 544,31	543,65	5 055,69	4 512,04	86,90
	020117	FERRAMENTAS E UTENSÍLIOS	4 300,00	3 802,87		3 802,87	3 802,86	497,13	497,14	0,01	88,44
	020118	LIVROS E DOCUMENTAÇÃO TÉCNICA	100,00					100,00	100,00		
	020121	OUTROS BENS	78 800,00	78 680,20		78 680,20	66 703,40	119,80	12 096,60	11 976,80	84,65
	0202	AQUISIÇÃO DE SERVIÇOS	5 331 950,00	4 985 299,97	14 756,32	5 000 056,29	4 892 497,42	346 650,03	439 452,58	92 802,55	91,76
	020201	ENCARGOS DE INSTALAÇÕES	81 600,00	80 303,96		80 303,96	80 303,96	1 296,04	1 296,04		98,41
	020202	LIMPEZA E HIGIENE	2 521 750,00	2 521 746,50		2 521 746,50	2 521 714,95	3,50	35,05	31,55	100,00
	020203	CONSERVAÇÃO DE BENS	31 400,00	23 000,18		23 000,18	19 887,05	8 399,82	11 512,95	3 113,13	63,34
	020209	COMUNICAÇÕES	100,00					100,00	100,00		
	020210	TRANSPORTES	100,00	87,25		87,25	87,25	12,75	12,75		87,25
	020213	DESLOCAÇÕES E ESTADAS	100,00					100,00	100,00		
	020215	FORMAÇÃO	100,00					100,00	100,00		
	020216	SEMINÁRIOS, EXPOSIÇÕES E SIMILARES	100,00					100,00	100,00		
	020217	PUBLICIDADE	700,00	340,81		340,81	119,41	359,19	580,59	221,40	17,06
	020220	OUTROS TRABALHOS ESPECIALIZADOS	906 100,00	902 080,41	14 756,32	916 836,73	865 581,20	4 019,59	40 518,80	36 499,21	95,53
	020225	OUTROS SERVIÇOS	1 789 900,00	1 457 740,86		1 457 740,86	1 404 803,60	332 159,14	385 096,40	52 937,26	78,49
	04	TRANSFERÊNCIAS CORRENTES	60 400,00					60 400,00	60 400,00		
	0407	INSTITUIÇÕES SEM FINS LUCRATIVOS	60 400,00					60 400,00	60 400,00		
	040701	INSTITUIÇÕES SEM FINS LUCRATIVOS	60 400,00					60 400,00	60 400,00		
	07	AQUISIÇÃO DE BENS DE CAPITAL	2 942 950,00	1 836 086,74	110 138,01	1 946 224,75	1 069 493,64	1 106 863,26	1 873 456,36	766 593,10	36,34
	0701	INVESTIMENTOS	690 500,00	330 521,83	21 292,75	351 814,58	277 287,85	359 978,17	413 212,15	53 233,98	40,16
	070103	EDIFÍCIOS	500,00					500,00	500,00		
	07010301	INSTALAÇÕES DE SERVIÇOS	500,00					500,00	500,00		
	070104	CONSTRUÇÕES DIVERSAS	321 500,00	57 090,51		57 090,51	30 206,34	264 409,49	291 293,66	26 884,17	9,40
	07010404	ILUMINAÇÃO PÚBLICA	50 500,00	30 206,34		30 206,34	30 206,34	20 293,66	20 293,66		59,82
	07010405	PARQUES E JARDINS	500,00					500,00	500,00		
	07010409	SINALIZAÇÃO E TRÂNSITO									
	07010410	INFRAESTRUTURAS PARA DISTRIBUIÇÃO DE ENERGIA ELÉTRICA	270 000,00	26 884,17		26 884,17		243 115,83	270 000,00	26 884,17	
	07010499	OUTROS	500,00					500,00	500,00		
	070109	EQUIPAMENTO ADMINISTRATIVO	5 000,00	3 755,10		3 755,10	3 755,10	1 244,90	1 244,90		75,10
	070110	EQUIPAMENTO BÁSICO	200 700,00	150 249,37		150 249,37	128 112,81	50 450,63	72 587,19	22 136,56	63,83
	07011002	OUTRO	200 700,00	150 249,37		150 249,37	128 112,81	50 450,63	72 587,19	22 136,56	63,83
	070111	FERRAMENTAS E UTENSÍLIOS	2 500,00	506,10		506,10	506,10	1 993,90	1 993,90		20,24
	070112	ARTIGOS E OBJECTOS DE VALOR	126 500,00	97 088,25	21 292,75	118 381,00	96 995,50	29 411,75	29 504,50	92,75	76,68
	070115	OUTROS INVESTIMENTOS	33 800,00	21 832,50		21 832,50	17 712,00	11 967,50	16 088,00	4 120,50	52,40
	0703	BENS DE DOMÍNIO PÚBLICO	2 252 450,00	1 505 564,91	88 845,26	1 594 410,17	792 205,79	746 885,09	1 460 244,21	713 359,12	35,17
	070303	OUTRAS CONSTRUÇÕES E INFRA-ESTRUTURAS	2 252 450,00	1 505 564,91	88 845,26	1 594 410,17	792 205,79	746 885,09	1 460 244,21	713 359,12	35,17
	07030303	ESTAÇÕES DE TRATAMENTO DE ÁGUAS RESIDUAIS	432 150,00	198 835,80		198 835,80	198 835,80	233 314,20	233 314,20		46,01
	07030304	ILUMINAÇÃO PÚBLICA	160 000,00	29 006,25		29 006,25	29 006,25	130 993,75	130 993,75		18,13
	07030305	PARQUES E JARDINS	769 500,00	661 097,06	88 845,26	749 942,32	95 520,44	108 402,94	673 979,56	565 576,62	12,41
	07030307	CAPTAÇÃO E DISTRIBUIÇÃO DE ÁGUA	890 800,00	616 625,80		616 625,80	468 843,30	274 174,20	421 956,70	147 782,50	52,63
	08	TRANSFERÊNCIAS DE CAPITAL									
	0805	ADMINISTRAÇÃO LOCAL									
	080501	CONTINENTE									
	08050102	FREGUESIAS									
04			1 660 200,00	1 452 378,23	287 115,28	1 739 493,51	1 326 660,33	207 821,77	333 539,67	125 717,90	79,91
0401		DIVISÃO DE PROMOÇÃO ECONÓMICA E DESENVOLVIMENTO SOCIAL	1 660 200,00	1 452 378,23	287 115,28	1 739 493,51	1 326 660,33	207 821,77	333 539,67	125 717,90	79,91
	01	DESPESAS COM O PESSOAL	332 900,00	315 980,23		315 980,23	315 980,23	16 919,77	16 919,77		94,92
	0101	REMUNERAÇÕES CERTAS E PERMANENTES	286 900,00	274 171,05		274 171,05	274 171,05	12 728,95	12 728,95		95,56
	010104	PESSOAL DOS QUADROS- REGIME DO CONTRATO INDIVIDUAL DO TRABALHO	199 600,00	196 338,58		196 338,58	196 338,58	3 261,42	3 261,42		98,37
	01010401	TRANSITADO DE ANTERIOR NOMEAÇÃO DEFINITIVA	198 000,00	196 338,58		196 338,58	196 338,58	1 661,42	1 661,42		99,16
	01010404	RECRUTAMENTO DE PESSOAL PARA NOVOS POSTOS DE TRABALHO	1 600,00					1 600,00	1 600,00		
	010106	PESSOAL CONTRATADO A TERMO	3 000,00					3 000,00	3 000,00		
	01010601	REMUNERAÇÕES PESSOAL CONTRATADO A TERMO CERTO	1 500,00					1 500,00	1 500,00		
	01010604	RECRUTAMENTO DE PESSOAL PARA NOVOS POSTOS DE TRABALHO	1 500,00					1 500,00	1 500,00		
	010108	PESSOAL AGUARDANDO APOSENTAÇÃO	1 000,00					1 000,00	1 000,00		
	010109	PESSOAL EM QUALQUER OUTRA SITUAÇÃO	14 500,00	14 417,76		14 417,76	14 417,76	82,24	82,24		99,43
	010111	REPRESENTAÇÃO	2 500,00	2 337,48		2 337,48	2 337,48	162,52	162,52		93,50
	01011102	PESSOAL DOS QUADROS	2 500,00	2 337,48		2 337,48	2 337,48	162,52	162,52		93,50
	010113	SUBSÍDIO DE REFEIÇÃO	26 500,00	24 780,15		24 780,15	24 780,15	1 719,85	1 719,85		93,51
	01011301	PESSOAL DO QUADRO-TRANSITADO DE ANTERIOR NOMEAÇÃO DEFINITIVA	25 300,00	24 780,15		24 780,15	24 780,15	519,85	519,85		97,95
	0101130101	SUBSÍDIO DE REFEIÇÃO-PESSOAL DOS QUADROS-TRANSITADO DA ANTERIOR NOMEAÇÃO DEFINITIVA	100,00					100,00	100,00		
	0101130102	SUBSÍDIO DE REFEIÇÃO-PESSOAL DOS QUADROS-CONTRATO POR TEMPO INDETERMINADO	25 200,00	24 780,15		24 780,15	24 780,15	419,85	419,85		98,33
	01011302	PESSOAL EM QUALQUER OUTRA SITUAÇÃO-CONTRATO POR TEMPO INDETERMINADO	1 200,00					1 200,00	1 200,00		
	010114	SUBSÍDIOS DE FÉRIAS E NATAL	38 800,00	36 297,08		36 297,08	36 297,08	2 502,92	2 502,92		93,55
	01011401	PESSOAL DOS QUADROS	35 600,00	33 894,12		33 894,12	33 894,12	1 705,88	1 705,88		95,21
	0101140101	SUBSÍDIO DE FÉRIAS E NATAL-PESSOAL DOS QUADROS-TRANSITADO DA ANTERIOR NOMEAÇÃO DEFINITIVA	100,00					100,00	100,00		
	0101140102	SUBSÍDIO DE FÉRIAS E NATAL-PESSOAL DOS QUADROS-CONTRATO POR TEMPO INDETERMINADO	35 500,00	33 894,12		33 894,12	33 894,12	1 605,88	1 605,88		95,48
	01011402	PESSOAL EM QUALQUER OUTRA SITUAÇÃO	3 200,00	2 402,96		2 402,96	2 402,96	797,04	797,04		75,09
	010115	REMUNERAÇÕES POR DOENÇA E MATERNIDADE / PATERNIDADE	1 000,00					1 000,00	1 000,00		
	0102	ABONOS VARIÁVEIS OU EVENTUAIS	22 500,00	20 460,28		20 460,28	20 460,28	2 039,72	2 039,72		90,94
	010201	GRATIFICAÇÕES VARIÁVEIS OU EVENTUAIS	100,00					100,00	100,00		
	010202	HORAS EXTRAORDINÁRIAS	14 600,00	14 501,40		14 501,40	14 501,40	98,60	98,60		99,33
	010203	ALIMENTAÇÃO E ALOJAMENTO	100,00					100,00	100,00		
	010204	AJUDAS DE CUSTO	3 500,00	2 615,94		2 615,94	2 615,94	884,06	884,06		74,74
	010205	ABONO PARA FALHAS	3 900,00	3 342,94		3 342,94	3 342,94	557,06	557,06		85,72
	010206	FORMAÇÃO	100,00					100,00	100,00		
	010208	SUBSÍDIOS E ABONOS DE FIXAÇÃO, RESIDÊNCIA E ALOJAMENTO	100,00					100,00	100,00		

ENTIDADE: CÂMARA MUNICIPAL DE BRAGANÇA			MAPA DO CONTROLO ORÇAMENTAL DA DESPESA (por classificação orgânica)								Ano de 2018 Período: 2018/01/01 a 2018/12/31
Classificação			Dotações Corrigidas	Compromissos Assumidos			Despesa Paga	Diferenças			Grau de Execução Orçamental Despesa
Orgânica	Económica	Descrição		Exercicio	Exercícios futuros	Total		Dot. não Comprometida	Saldo	Comp. por Pagar	
	(1)	(2)	(3)	(4)	(5)	(6)	(7)	(8 = 3 - 4)	(9 = 3 -7)	(10 = 4 -7)	(11) a)
	010210	SUBSÍDIO DE TRABALHO NOTURNO	100,00					100,00	100,00		
	0103	SEGURANÇA SOCIAL	23 500,00	21 348,90		21 348,90	21 348,90	2 151,10	2 151,10		90,85
	010302	OUTROS ENCARGOS COM A SAÚDE	2 200,00	1 501,51		1 501,51	1 501,51	698,49	698,49		68,25
	010303	SUBSÍDIO FAMILIAR A CRIANÇAS E JOVENS	100,00					100,00	100,00		
	010304	OUTRAS PRESTAÇÕES FAMILIARES	100,00					100,00	100,00		
	010305	CONTRIBUIÇÕES PARA A SEGURANÇA SOCIAL	20 100,00	19 847,39		19 847,39	19 847,39	252,61	252,61		98,74
	01030501	ASSISTENCIA NA DOENÇA DOS FUNCIONÁRIOS PÚBLICOS	100,00					100,00	100,00		
	01030502	SEGURANÇA SOCIAL DOS FUNCIONÁRIOS PÚBLICOS	19 900,00	19 847,39		19 847,39	19 847,39	52,61	52,61		99,74
	01030503	SEGURANÇA SOCIAL - REGIME GERAL	100,00					100,00	100,00		
	010306	ACIDENTES EM SERVIÇOS E DOENÇAS PROFISSIONAIS	1 000,00					1 000,00	1 000,00		
	02	AQUISIÇÃO DE BENS E SERVIÇOS	1 130 800,00	1 006 561,93	257 115,28	1 263 677,21	880 844,03	124 238,07	249 955,97	125 717,90	77,90
	0201	AQUISIÇÃO DE BENS	156 600,00	150 601,28		150 601,28	109 918,81	5 998,72	46 681,19	40 682,47	70,19
	020101	MATÉRIAS-PRIMAS E SUBSIDIÁRIAS	2 600,00	2 565,89		2 565,89	2 293,94	34,11	306,06	271,95	88,23
	020102	COMBUSTÍVEIS E LUBRIFICANTES	1 500,00	1 387,74		1 387,74	1 387,74	112,26	112,26		92,52
	02010201	GASOLINA	200,00	167,54		167,54	167,54	32,46	32,46		83,77
	02010202	GASÓLEO	200,00	170,03		170,03	170,03	29,97	29,97		85,02
	02010299	OUTROS	1 100,00	1 050,17		1 050,17	1 050,17	49,83	49,83		95,47
	020104	LIMPEZA E HIGIENE	800,00	392,84		392,84	392,84	407,16	407,16		49,11
	020105	ALIMENTAÇÃO- REFEIÇÕES CONFECIONADAS	100,00					100,00	100,00		
	020107	VESTUÁRIO E ARTIGOS PESSOAIS	3 200,00	2 342,54		2 342,54	2 153,61	857,46	1 046,39	188,93	67,30
	020108	MATERIAL DE ESCRITÓRIO	1 100,00	627,45		627,45	627,45	472,55	472,55		57,04
	020112	MATERIAL DE TRANSPORTE- PEÇAS	100,00					100,00	100,00		
	020114	OUTRO MATERIAL- PEÇAS	2 600,00	2 410,26		2 410,26	1 725,43	189,74	874,57	684,83	66,36
	020115	PRÉMIOS, CONDECORAÇÕES E OFERTAS	5 400,00	4 645,00		4 645,00	4 445,00	755,00	955,00	200,00	82,32
	020117	FERRAMENTAS E UTENSÍLIOS	3 100,00	456,30		456,30	456,29	2 643,70	2 643,71	0,01	14,72
	020118	LIVROS E DOCUMENTAÇÃO TÉCNICA	100,00					100,00	100,00		
	020120	MATERIAL DE EDUCAÇÃO, CULTURA E RECREIO	100,00					100,00	100,00		
	020121	OUTROS BENS	135 900,00	135 773,26		135 773,26	96 436,51	126,74	39 463,49	39 336,75	70,96
	0202	AQUISIÇÃO DE SERVIÇOS	974 200,00	855 960,65	257 115,28	1 113 075,93	770 925,22	118 239,35	203 274,78	85 035,43	79,13
	020201	ENCARGOS DE INSTALAÇÕES	100,00					100,00	100,00		
	020202	LIMPEZA E HIGIENE	1 000,00					1 000,00	1 000,00		
	020203	CONSERVAÇÃO DE BENS	1 700,00	1 129,68		1 129,68	1 129,68	570,32	570,32		66,45
	020208	LOCAÇÃO DE OUTROS BENS	138 600,00	132 347,60	75 706,15	208 053,75	126 094,29	6 252,40	12 505,71	6 253,31	90,98
	020209	COMUNICAÇÕES	100,00					100,00	100,00		
	020210	TRANSPORTES	40 400,00	29 048,68	10 156,23	39 204,91	23 442,40	11 351,32	16 957,60	5 606,28	58,03
	020213	DESLOCAÇÕES E ESTADAS	100,00					100,00	100,00		
	020215	FORMAÇÃO	1 100,00	1 050,00		1 050,00	1 050,00	50,00	50,00		95,46
	020216	SEMINÁRIOS, EXPOSIÇÕES E SIMILARES	100,00					100,00	100,00		
	020217	PUBLICIDADE	48 300,00	40 655,18		40 655,18	38 030,97	7 644,82	10 269,03	2 624,21	78,74
	020220	OUTROS TRABALHOS ESPECIALIZADOS	144 400,00	128 068,30		128 068,30	86 168,76	16 331,70	58 231,24	41 899,54	59,67
	020225	OUTROS SERVIÇOS	598 300,00	523 661,21	171 252,90	694 914,11	495 009,12	74 638,79	103 290,88	28 652,09	82,74
	04	TRANSFERÊNCIAS CORRENTES	110 000,00	106 564,03	30 000,00	136 564,03	106 564,03	3 435,97	3 435,97		96,88
	0401	SOCIEDADES E QUASE-SOCIEDADES NÃO FINANCEIRAS	500,00					500,00	500,00		
	040102	PRIVADAS	500,00					500,00	500,00		
	0407	INSTITUIÇÕES SEM FINS LUCRATIVOS	109 500,00	106 564,03	30 000,00	136 564,03	106 564,03	2 935,97	2 935,97		97,32
	040701	INSTITUIÇÕES SEM FINS LUCRATIVOS	109 500,00	106 564,03	30 000,00	136 564,03	106 564,03	2 935,97	2 935,97		97,32
	07	AQUISIÇÃO DE BENS DE CAPITAL	79 500,00	16 272,04		16 272,04	16 272,04	63 227,96	63 227,96		20,47
	0701	INVESTIMENTOS	79 500,00	16 272,04		16 272,04	16 272,04	63 227,96	63 227,96		20,47
	070104	CONSTRUÇÕES DIVERSAS	60 000,00					60 000,00	60 000,00		
	07010409	SINALIZAÇÃO E TRÂNSITO	60 000,00					60 000,00	60 000,00		
	070109	EQUIPAMENTO ADMINISTRATIVO	2 000,00	1 020,90		1 020,90	1 020,90	979,10	979,10		51,05
	070110	EQUIPAMENTO BÁSICO	13 500,00	13 037,14		13 037,14	13 037,14	462,86	462,86		96,57
	07011002	OUTRO	13 500,00	13 037,14		13 037,14	13 037,14	462,86	462,86		96,57
	070111	FERRAMENTAS E UTENSÍLIOS	4 000,00	2 214,00		2 214,00	2 214,00	1 786,00	1 786,00		55,35
	08	TRANSFERÊNCIAS DE CAPITAL	7 000,00	7 000,00		7 000,00	7 000,00				100,00
	0805	ADMINISTRAÇÃO LOCAL	7 000,00	7 000,00		7 000,00	7 000,00				100,00
	080501	CONTINENTE	7 000,00	7 000,00		7 000,00	7 000,00				100,00
	08050102	FREGUESIAS	7 000,00	7 000,00		7 000,00	7 000,00				100,00
05			4 504 730,00	3 900 006,97	582 047,18	4 482 054,15	3 729 127,51	604 723,03	775 602,49	170 879,46	82,78
0501		DIVISÃO DE EDUCAÇÃO, CULTURA E AÇÃO SOCIAL	3 486 010,00	3 194 762,73	582 047,18	3 776 809,91	3 052 221,72	291 247,27	433 788,28	142 541,01	87,56
	01	DESPESAS COM O PESSOAL	940 110,00	918 593,94		918 593,94	918 593,94	21 516,06	21 516,06		97,71
	0101	REMUNERAÇÕES CERTAS E PERMANENTES	809 410,00	794 881,34		794 881,34	794 881,34	14 528,66	14 528,66		98,21
	010104	PESSOAL DOS QUADROS- REGIME DO CONTRATO INDIVIDUAL DO TRABALHO	550 930,00	550 404,45		550 404,45	550 404,45	525,55	525,55		99,91
	01010401	TRANSITADO DE ANTERIOR NOMEAÇÃO DEFINITIVA	550 430,00	550 404,45		550 404,45	550 404,45	25,55	25,55		100,00
	01010404	RECRUTAMENTO DE PESSOAL PARA NOVOS POSTOS DE TRABALHO	500,00					500,00	500,00		
	010106	PESSOAL CONTRATADO A TERMO	24 400,00	18 998,26		18 998,26	18 998,26	5 401,74	5 401,74		77,86
	01010601	REMUNERAÇÕES PESSOAL CONTRATADO A TERMO CERTO	23 500,00	18 998,26		18 998,26	18 998,26	4 501,74	4 501,74		80,84
	01010604	RECRUTAMENTO DE PESSOAL PARA NOVOS POSTOS DE TRABALHO	900,00					900,00	900,00		
	010108	PESSOAL AGUARDANDO APOSENTAÇÃO	1 500,00					1 500,00	1 500,00		
	010109	PESSOAL EM QUALQUER OUTRA SITUAÇÃO	57 900,00	56 525,40		56 525,40	56 525,40	1 374,60	1 374,60		97,63
	010111	REPRESENTAÇÃO	2 500,00	2 337,48		2 337,48	2 337,48	162,52	162,52		93,50
	01011102	PESSOAL DOS QUADROS	2 500,00	2 337,48		2 337,48	2 337,48	162,52	162,52		93,50
	010113	SUBSÍDIO DE REFEIÇÃO	63 600,00	60 397,74		60 397,74	60 397,74	3 202,26	3 202,26		94,97
	01011301	PESSOAL DO QUADRO-TRANSITADO DE ANTERIOR NOMEAÇÃO DEFINITIVA	61 100,00	58 804,56		58 804,56	58 804,56	2 295,44	2 295,44		96,24
	0101130101	SUBSÍDIO DE REFEIÇÃO-PESSOAL DOS QUADROS-TRANSITADO DA ANTERIOR NOMEAÇÃO DEFINITIVA	100,00					100,00	100,00		
	0101130102	SUBSÍDIO DE REFEIÇÃO-PESSOAL DOS QUADROS-CONTRATO POR TEMPO INDETERMINADO	61 000,00	58 804,56		58 804,56	58 804,56	2 195,44	2 195,44		96,40
	01011302	PESSOAL EM QUALQUER OUTRA SITUAÇÃO-CONTRATO POR TEMPO INDETERMINADO	2 500,00	1 593,18		1 593,18	1 593,18	906,82	906,82		63,73
	010114	SUBSÍDIOS DE FÉRIAS E NATAL	107 080,00	106 218,01		106 218,01	106 218,01	861,99	861,99		99,20
	01011401	PESSOAL DOS QUADROS	93 780,00	93 046,43		93 046,43	93 046,43	733,57	733,57		99,22
	0101140101	SUBSÍDIO DE FÉRIAS E NATAL-PESSOAL DOS QUADROS-TRANSITADO DA ANTERIOR NOMEAÇÃO DEFINITIVA	100,00					100,00	100,00		
	0101140102	SUBSÍDIO DE FÉRIAS E NATAL-PESSOAL DOS QUADROS-CONTRATO POR TEMPO INDETERMINADO	93 680,00	93 046,43		93 046,43	93 046,43	633,57	633,57		99,32
	01011402	PESSOAL EM QUALQUER OUTRA SITUAÇÃO	13 300,00	13 171,58		13 171,58	13 171,58	128,42	128,42		99,03
	010115	REMUNERAÇÕES POR DOENÇA E MATERNIDADE / PATERNIDADE	1 500,00					1 500,00	1 500,00		
	0102	ABONOS VARIÁVEIS OU EVENTUAIS	19 100,00	16 138,74		16 138,74	16 138,74	2 961,26	2 961,26		84,50
	010201	GRATIFICAÇÕES VARIÁVEIS OU EVENTUAIS	100,00					100,00	100,00		

ENTIDADE: CÂMARA MUNICIPAL DE BRAGANÇA			MAPA DO CONTROLO ORÇAMENTAL DA DESPESA (por classificação orgânica)								Ano de 2018 Período: 2018/01/01 a 2018/12/31
Classificação			Dotações Corrigidas	Compromissos Assumidos			Despesa Paga	Diferenças			Grau de Execução Orçamental Despesa
Orgânica	Económica	Descrição		Exercicio	Exercícios futuros	Total		Dot. não Comprometida	Saldo	Comp. por Pagar	
	(1)	(2)	(3)	(4)	(5)	(6)	(7)	(8 = 3 - 4)	(9 = 3 -7)	(10 = 4 -7)	(11) a)
	010202	HORAS EXTRAORDINÁRIAS	11 800,00	9 900,09		9 900,09	9 900,09	1 899,91	1 899,91		83,90
	010203	ALIMENTAÇÃO E ALOJAMENTO	100,00					100,00	100,00		
	010204	AJUDAS DE CUSTO	3 000,00	2 547,16		2 547,16	2 547,16	452,84	452,84		84,91
	010205	ABONO PARA FALHAS	3 800,00	3 691,49		3 691,49	3 691,49	108,51	108,51		97,14
	010206	FORMAÇÃO	100,00					100,00	100,00		
	010208	SUBSÍDIOS E ABONOS DE FIXAÇÃO, RESIDÊNCIA E ALOJAMENTO	100,00					100,00	100,00		
	010210	SUBSÍDIO DE TRABALHO NOTURNO	100,00					100,00	100,00		
	0103	SEGURANÇA SOCIAL	111 600,00	107 573,86		107 573,86	107 573,86	4 026,14	4 026,14		96,39
	010302	OUTROS ENCARGOS COM A SAÚDE	10 400,00	8 626,26		8 626,26	8 626,26	1 773,74	1 773,74		82,95
	010303	SUBSÍDIO FAMILIAR A CRIANÇAS E JOVENS	1 500,00	990,30		990,30	990,30	509,70	509,70		66,02
	010304	OUTRAS PRESTAÇÕES FAMILIARES	100,00					100,00	100,00		
	010305	CONTRIBUIÇÕES PARA A SEGURANÇA SOCIAL	98 600,00	97 957,30		97 957,30	97 957,30	642,70	642,70		99,35
	01030501	ASSISTENCIA NA DOENÇA DOS FUNCIONÁRIOS PÚBLICOS	100,00					100,00	100,00		
	01030502	SEGURANÇA SOCIAL DOS FUNCIONÁRIOS PÚBLICOS	98 100,00	97 957,30		97 957,30	97 957,30	142,70	142,70		99,86
	01030503	SEGURANÇA SOCIAL - REGIME GERAL	400,00					400,00	400,00		
	010306	ACIDENTES EM SERVIÇOS E DOENÇAS PROFISSIONAIS	1 000,00					1 000,00	1 000,00		
	02	AQUISIÇÃO DE BENS E SERVIÇOS	2 262 200,00	2 019 872,06	582 047,18	2 601 919,24	1 883 329,14	242 327,94	378 870,86	136 542,92	83,25
	0201	AQUISIÇÃO DE BENS	93 400,00	74 979,67	16 215,33	91 195,00	63 966,53	18 420,33	29 433,47	11 013,14	68,49
	020101	MATÉRIAS-PRIMAS E SUBSIDIÁRIAS	800,00	546,06		546,06	546,06	253,94	253,94		68,26
	020102	COMBUSTÍVEIS E LUBRIFICANTES	1 700,00	617,07		617,07	617,07	1 082,93	1 082,93		36,30
	02010201	GASOLINA	300,00	262,73		262,73	262,73	37,27	37,27		87,58
	02010202	GASÓLEO	1 300,00	354,34		354,34	354,34	945,66	945,66		27,26
	02010299	OUTROS	100,00					100,00	100,00		
	020104	LIMPEZA E HIGIENE	100,00	27,07		27,07	27,07	72,93	72,93		27,07
	020105	ALIMENTAÇÃO- REFEIÇÕES CONFECIONADAS	100,00					100,00	100,00		
	020107	VESTUÁRIO E ARTIGOS PESSOAIS	3 200,00	2 354,11		2 354,11	1 358,17	845,89	1 841,83	995,94	42,44
	020108	MATERIAL DE ESCRITÓRIO	2 000,00	1 945,53		1 945,53	1 694,43	54,47	305,57	251,10	84,72
	020112	MATERIAL DE TRANSPORTE- PEÇAS	100,00					100,00	100,00		
	020114	OUTRO MATERIAL- PEÇAS	300,00	181,33		181,33	181,33	118,67	118,67		60,44
	020115	PRÉMIOS, CONDECORAÇÕES E OFERTAS	7 900,00	7 813,02		7 813,02	7 588,02	86,98	311,98	225,00	96,05
	020117	FERRAMENTAS E UTENSÍLIOS	100,00	99,49		99,49	99,49	0,51	0,51		99,49
	020118	LIVROS E DOCUMENTAÇÃO TÉCNICA	100,00	51,11		51,11	51,11	48,89	48,89		51,11
	020120	MATERIAL DE EDUCAÇÃO, CULTURA E RECREIO	32 300,00	19 552,64		19 552,64	14 487,56	12 747,36	17 812,44	5 065,08	44,85
	020121	OUTROS BENS	44 700,00	41 792,24	16 215,33	58 007,57	37 316,22	2 907,76	7 383,78	4 476,02	83,48
	0202	AQUISIÇÃO DE SERVIÇOS	2 168 800,00	1 944 892,39	565 831,85	2 510 724,24	1 819 362,61	223 907,61	349 437,39	125 529,78	83,89
	020201	ENCARGOS DE INSTALAÇÕES	275 000,00	254 477,80		254 477,80	254 477,80	20 522,20	20 522,20		92,54
	020202	LIMPEZA E HIGIENE	100,00					100,00	100,00		
	020203	CONSERVAÇÃO DE BENS	14 300,00	12 093,10		12 093,10	6 661,89	2 206,90	7 638,11	5 431,21	46,59
	020208	LOCAÇÃO DE OUTROS BENS	68 600,00	68 517,15	5 956,89	74 474,04	62 297,04	82,85	6 302,96	6 220,11	90,81
	020209	COMUNICAÇÕES	100,00					100,00	100,00		
	020210	TRANSPORTES	389 900,00	375 624,41	139 111,42	514 735,83	338 118,63	14 275,59	51 781,37	37 505,78	86,72
	020212	SEGUROS	600,00	415,62		415,62	415,62	184,38	184,38		69,27
	020213	DESLOCAÇÕES E ESTADAS	100,00					100,00	100,00		
	020215	FORMAÇÃO	100,00	50,00		50,00	50,00	50,00	50,00		50,00
	020216	SEMINÁRIOS, EXPOSIÇÕES E SIMILARES	100,00					100,00	100,00		
	020217	PUBLICIDADE	10 400,00	4 470,49		4 470,49	4 470,49	5 929,51	5 929,51		42,99
	020218	VIGILÂNCIA E SEGURANÇA	600,00	568,26		568,26	568,26	31,74	31,74		94,71
	020220	OUTROS TRABALHOS ESPECIALIZADOS	169 500,00	130 882,02	143 400,75	274 282,77	105 412,91	38 617,98	64 087,09	25 469,11	62,19
	020225	OUTROS SERVIÇOS	1 239 400,00	1 097 793,54	277 362,79	1 375 156,33	1 046 889,97	141 606,46	192 510,03	50 903,57	84,47
	04	TRANSFERÊNCIAS CORRENTES	135 700,00	131 412,55		131 412,55	131 412,55	4 287,45	4 287,45		96,84
	0407	INSTITUIÇÕES SEM FINS LUCRATIVOS	135 700,00	131 412,55		131 412,55	131 412,55	4 287,45	4 287,45		96,84
	040701	INSTITUIÇÕES SEM FINS LUCRATIVOS	135 700,00	131 412,55		131 412,55	131 412,55	4 287,45	4 287,45		96,84
	07	AQUISIÇÃO DE BENS DE CAPITAL	117 500,00	104 384,18		104 384,18	98 386,09	13 115,82	19 113,91	5 998,09	83,73
	0701	INVESTIMENTOS	117 500,00	104 384,18		104 384,18	98 386,09	13 115,82	19 113,91	5 998,09	83,73
	070109	EQUIPAMENTO ADMINISTRATIVO	11 500,00	4 683,23		4 683,23	4 683,23	6 816,77	6 816,77		40,72
	070110	EQUIPAMENTO BÁSICO	59 000,00	54 771,15		54 771,15	51 707,74	4 228,85	7 292,26	3 063,41	87,64
	07011002	OUTRO	59 000,00	54 771,15		54 771,15	51 707,74	4 228,85	7 292,26	3 063,41	87,64
	070111	FERRAMENTAS E UTENSÍLIOS	47 000,00	44 929,80		44 929,80	41 995,12	2 070,20	5 004,88	2 934,68	89,35
	08	TRANSFERÊNCIAS DE CAPITAL	30 500,00	20 500,00		20 500,00	20 500,00	10 000,00	10 000,00		67,21
	0807	INSTITUIÇÕES SEM FINS LUCRATIVOS	30 500,00	20 500,00		20 500,00	20 500,00	10 000,00	10 000,00		67,21
	080701	INSTITUIÇÕES SEM FINS LUCRATIVOS	30 500,00	20 500,00		20 500,00	20 500,00	10 000,00	10 000,00		67,21
0502		UNIDADE DE DESPORTO E JUVENTUDE	1 018 720,00	705 244,24		705 244,24	676 905,79	313 475,76	341 814,21	28 338,45	66,45
	01	DESPESAS COM O PESSOAL	279 020,00	260 336,71		260 336,71	260 336,71	18 683,29	18 683,29		93,30
	0101	REMUNERAÇÕES CERTAS E PERMANENTES	225 870,00	213 008,73		213 008,73	213 008,73	12 861,27	12 861,27		94,31
	010104	PESSOAL DOS QUADROS- REGIME DO CONTRATO INDIVIDUAL DO TRABALHO	167 860,00	166 777,52		166 777,52	166 777,52	1 082,48	1 082,48		99,36
	01010401	TRANSITADO DE ANTERIOR NOMEAÇÃO DEFINITIVA	167 660,00	166 777,52		166 777,52	166 777,52	882,48	882,48		99,47
	01010404	RECRUTAMENTO DE PESSOAL PARA NOVOS POSTOS DE TRABALHO	200,00					200,00	200,00		
	010106	PESSOAL CONTRATADO A TERMO	3 000,00					3 000,00	3 000,00		
	01010601	REMUNERAÇÕES PESSOAL CONTRATADO A TERMO CERTO	1 500,00					1 500,00	1 500,00		
	01010604	RECRUTAMENTO DE PESSOAL PARA NOVOS POSTOS DE TRABALHO	1 500,00					1 500,00	1 500,00		
	010108	PESSOAL AGUARDANDO APOSENTAÇÃO	1 500,00					1 500,00	1 500,00		
	010109	PESSOAL EM QUALQUER OUTRA SITUAÇÃO	1 500,00					1 500,00	1 500,00		
	010111	REPRESENTAÇÃO	100,00					100,00	100,00		
	01011102	PESSOAL DOS QUADROS	100,00					100,00	100,00		
	010113	SUBSÍDIO DE REFEIÇÃO	19 750,00	18 001,98		18 001,98	18 001,98	1 748,02	1 748,02		91,15
	01011301	PESSOAL DO QUADRO-TRANSITADO DE ANTERIOR NOMEAÇÃO DEFINITIVA	19 550,00	18 001,98		18 001,98	18 001,98	1 548,02	1 548,02		92,08
	0101130101	SUBSÍDIO DE REFEIÇÃO-PESSOAL DOS QUADROS-TRANSITADO DA ANTERIOR NOMEAÇÃO DEFINITIVA	100,00					100,00	100,00		
	0101130102	SUBSÍDIO DE REFEIÇÃO-PESSOAL DOS QUADROS-CONTRATO POR TEMPO INDETERMINADO	19 450,00	18 001,98		18 001,98	18 001,98	1 448,02	1 448,02		92,56
	01011302	PESSOAL EM QUALQUER OUTRA SITUAÇÃO-CONTRATO POR TEMPO INDETERMINADO	200,00					200,00	200,00		
	010114	SUBSÍDIOS DE FÉRIAS E NATAL	30 660,00	28 137,11		28 137,11	28 137,11	2 522,89	2 522,89		91,77
	01011401	PESSOAL DOS QUADROS	29 160,00	28 137,11		28 137,11	28 137,11	1 022,89	1 022,89		96,49
	0101140101	SUBSÍDIO DE FÉRIAS E NATAL-PESSOAL DOS QUADROS-TRANSITADO DA ANTERIOR NOMEAÇÃO DEFINITIVA	100,00					100,00	100,00		
	0101140102	SUBSÍDIO DE FÉRIAS E NATAL-PESSOAL DOS QUADROS-CONTRATO POR TEMPO INDETERMINADO	29 060,00	28 137,11		28 137,11	28 137,11	922,89	922,89		96,82
	01011402	PESSOAL EM QUALQUER OUTRA SITUAÇÃO	1 500,00					1 500,00	1 500,00		
	010115	REMUNERAÇÕES POR DOENÇA E MATERNIDADE / PATERNIDADE	1 500,00	92,12		92,12	92,12	1 407,88	1 407,88		6,14

ENTIDADE: CÂMARA MUNICIPAL DE BRAGANÇA	MAPA DO CONTROLO ORÇAMENTAL DA DESPESA (por classificação orgânica)	Ano de 2018 Período: 2018/01/01 a 2018/12/31

Classificação			Dotações Corrigidas	Compromissos Assumidos			Despesa Paga	Diferenças			Grau de Execução Orçamental Despesa
Orgânica	Económica	Descrição		Exercício	Exercícios futuros	Total		Dot. não Comprometida	Saldo	Comp. por Pagar	
	(1)	(2)	(3)	(4)	(5)	(6)	(7)	(8 = 3 - 4)	(9 = 3 -7)	(10 = 4 -7)	(11) a)
	0102	ABONOS VARIÁVEIS OU EVENTUAIS	23 100,00	20 595,92		20 595,92	20 595,92	2 504,08	2 504,08		89,16
	010201	GRATIFICAÇÕES VARIÁVEIS OU EVENTUAIS	100,00					100,00	100,00		
	010202	HORAS EXTRAORDINÁRIAS	20 500,00	19 120,33		19 120,33	19 120,33	1 379,67	1 379,67		93,27
	010203	ALIMENTAÇÃO E ALOJAMENTO	100,00					100,00	100,00		
	010204	AJUDAS DE CUSTO	1 000,00	535,31		535,31	535,31	464,69	464,69		53,53
	010205	ABONO PARA FALHAS	1 100,00	940,28		940,28	940,28	159,72	159,72		85,48
	010206	FORMAÇÃO	100,00					100,00	100,00		
	010208	SUBSÍDIOS E ABONOS DE FIXAÇÃO, RESIDÊNCIA E ALOJAMENTO	100,00					100,00	100,00		
	010210	SUBSÍDIO DE TRABALHO NOTURNO	100,00					100,00	100,00		
	0103	SEGURANÇA SOCIAL	30 050,00	26 732,06		26 732,06	26 732,06	3 317,94	3 317,94		88,96
	010302	OUTROS ENCARGOS COM A SAÚDE	3 500,00	2 555,71		2 555,71	2 555,71	944,29	944,29		73,02
	010303	SUBSÍDIO FAMILIAR A CRIANÇAS E JOVENS	100,00					100,00	100,00		
	010304	OUTRAS PRESTAÇÕES FAMILIARES	100,00					100,00	100,00		
	010305	CONTRIBUIÇÕES PARA A SEGURANÇA SOCIAL	24 850,00	24 176,35		24 176,35	24 176,35	673,65	673,65		97,29
	01030501	ASSISTENCIA NA DOENÇA DOS FUNCIONÁRIOS PÚBLICOS	100,00					100,00	100,00		
	01030502	SEGURANÇA SOCIAL DOS FUNCIONÁRIOS PÚBLICOS	24 350,00	24 176,35		24 176,35	24 176,35	173,65	173,65		99,29
	01030503	SEGURANÇA SOCIAL - REGIME GERAL	400,00					400,00	400,00		
	010306	ACIDENTES EM SERVIÇOS E DOENÇAS PROFISSIONAIS	1 500,00					1 500,00	1 500,00		
	02	AQUISIÇÃO DE BENS E SERVIÇOS	251 700,00	164 257,29		164 257,29	135 918,84	87 442,71	115 781,16	28 338,45	54,00
	0201	AQUISIÇÃO DE BENS	78 800,00	68 413,69		68 413,69	58 811,72	10 386,31	19 988,28	9 601,97	74,63
	020101	MATÉRIAS-PRIMAS E SUBSIDIÁRIAS	11 400,00	5 424,37		5 424,37	4 864,18	5 975,63	6 535,82	560,19	42,67
	020102	COMBUSTÍVEIS E LUBRIFICANTES	300,00	12,30		12,30	12,30	287,70	287,70		4,10
	02010201	GASOLINA	100,00					100,00	100,00		
	02010202	GASÓLEO	100,00					100,00	100,00		
	02010299	OUTROS	100,00	12,30		12,30	12,30	87,70	87,70		12,30
	020105	ALIMENTAÇÃO- REFEIÇÕES CONFECIONADAS	100,00					100,00	100,00		
	020107	VESTUÁRIO E ARTIGOS PESSOAIS	49 400,00	47 882,32		47 882,32	42 668,79	1 517,68	6 731,21	5 213,53	86,37
	020108	MATERIAL DE ESCRITÓRIO	600,00	588,69		588,69	588,69	11,31	11,31		98,12
	020112	MATERIAL DE TRANSPORTE- PEÇAS	100,00					100,00	100,00		
	020114	OUTRO MATERIAL- PEÇAS	100,00	10,15		10,15	10,15	89,85	89,85		10,15
	020117	FERRAMENTAS E UTENSÍLIOS	200,00	44,85		44,85	44,85	155,15	155,15		22,43
	020118	LIVROS E DOCUMENTAÇÃO TÉCNICA	100,00					100,00	100,00		
	020120	MATERIAL DE EDUCAÇÃO, CULTURA E RECREIO	1 900,00	377,52		377,52	377,52	1 522,48	1 522,48		19,87
	020121	OUTROS BENS	14 600,00	14 073,49		14 073,49	10 245,24	526,51	4 354,76	3 828,25	70,17
	0202	AQUISIÇÃO DE SERVIÇOS	172 900,00	95 843,60		95 843,60	77 107,12	77 056,40	95 792,88	18 736,48	44,60
	020203	CONSERVAÇÃO DE BENS	4 100,00	2 419,60		2 419,60	2 419,60	1 680,40	1 680,40		59,02
	020208	LOCAÇÃO DE OUTROS BENS	2 400,00					2 400,00	2 400,00		
	020209	COMUNICAÇÕES	100,00					100,00	100,00		
	020210	TRANSPORTES	100,00					100,00	100,00		
	020213	DESLOCAÇÕES E ESTADAS	100,00					100,00	100,00		
	020215	FORMAÇÃO	100,00					100,00	100,00		
	020216	SEMINÁRIOS, EXPOSIÇÕES E SIMILARES	100,00					100,00	100,00		
	020217	PUBLICIDADE	100,00					100,00	100,00		
	020220	OUTROS TRABALHOS ESPECIALIZADOS	28 600,00	26 340,35		26 340,35	22 052,99	2 259,65	6 547,01	4 287,36	77,11
	020225	OUTROS SERVIÇOS	137 200,00	67 083,65		67 083,65	52 634,53	70 116,35	84 565,47	14 449,12	38,36
	04	TRANSFERÊNCIAS CORRENTES	253 200,00	253 031,46		253 031,46	253 031,46	168,54	168,54		99,93
	0407	INSTITUIÇÕES SEM FINS LUCRATIVOS	253 200,00	253 031,46		253 031,46	253 031,46	168,54	168,54		99,93
	040701	INSTITUIÇÕES SEM FINS LUCRATIVOS	253 200,00	253 031,46		253 031,46	253 031,46	168,54	168,54		99,93
	07	AQUISIÇÃO DE BENS DE CAPITAL	29 800,00	27 618,78		27 618,78	27 618,78	2 181,22	2 181,22		92,68
	0701	INVESTIMENTOS	29 800,00	27 618,78		27 618,78	27 618,78	2 181,22	2 181,22		92,68
	070109	EQUIPAMENTO ADMINISTRATIVO	2 500,00	2 264,42		2 264,42	2 264,42	235,58	235,58		90,58
	070110	EQUIPAMENTO BÁSICO	24 800,00	23 536,42		23 536,42	23 536,42	1 263,58	1 263,58		94,91
	07011002	OUTRO	24 800,00	23 536,42		23 536,42	23 536,42	1 263,58	1 263,58		94,91
	070111	FERRAMENTAS E UTENSÍLIOS	2 500,00	1 817,94		1 817,94	1 817,94	682,06	682,06		72,72
	08	TRANSFERÊNCIAS DE CAPITAL	205 000,00					205 000,00	205 000,00		
	0805	ADMINISTRAÇÃO LOCAL									
	080501	CONTINENTE									
	08050102	FREGUESIAS									
	0807	INSTITUIÇÕES SEM FINS LUCRATIVOS	205 000,00					205 000,00	205 000,00		
	080701	INSTITUIÇÕES SEM FINS LUCRATIVOS	205 000,00					205 000,00	205 000,00		
		TOTAL	**43 713 900,00**	**37 620 046,06**	**10 247 089,92**	**47 867 135,98**	**31 000 257,13**	**6 093 853,94**	**12 713 642,87**	**6 619 788,93**	**70,92**

a) (11 = 7 / 3 * 100)

Valores em euros

Órgão executivo

Em ___ de _____ de 2019

Órgão deliberativo

Em _____ de _____ de 2019

ENTIDADE: CÂMARA MUNICIPAL DE BRAGANÇA	MAPA DO CONTROLO ORÇAMENTAL DA RECEITA	Ano de 2018 Período: 2018/01/01 a 2018/12/31

Classif. Económica		Previsões Corrigidas	Rec. por Cobrar no Início do Ano	Receitas Liquidadas	Liquidações Anuladas	Rec. Cobradas Bruta	Reembolsos/Restituições		Rec. Cobrada Liquida	Rec. por Cobrar no Final do Ano	Grau Exec. Financ.
Código	Descrição						Emitidos	Pagos			
(1)	(2)	(3)	(4)	(5)	(6)	(7)	(8)	(9)	(10 = 7 -9)	(11=4+5-6-7)	(12) a)
	RECEITAS CORRENTES	**29 248 900,00**	**1 315 754,09**	**30 183 198,98**	**169 023,32**	**29 388 130,38**	**72 049,42**	**72 049,42**	**29 316 080,96**	**1 941 799,37**	**100,2**
01	IMPOSTOS DIRETOS	5 718 800,00		6 173 238,59		6 173 238,59	59 847,50	59 847,50	6 113 391,09		106,9
0102	OUTROS	5 718 800,00		6 173 238,59		6 173 238,59	59 847,50	59 847,50	6 113 391,09		106,9
010202	IMPOSTO MUNICIPAL SOBRE IMÓVEIS	4 214 800,00		4 262 645,10		4 262 645,10	14 514,46	14 514,46	4 248 130,64		100,8
010203	IMPOSTO ÚNICO DE CIRCULAÇÃO	758 300,00		822 869,54		822 869,54			822 869,54		108,5
010204	IMPOSTO MUNICIPAL SOBRE AS TRANSMISSÕES ONEROSAS DE IMÓVEIS	745 400,00		1 087 723,95		1 087 723,95	45 333,04	45 333,04	1 042 390,91		139,8
010205	DERRAMA	100,00									
010207	IMPOSTOS ABOLIDOS	200,00									
01020701	CONTRIBUIÇÃO AUTÁRQUICA	100,00									
01020702	IMPOSTO MUNICIPAL DE SISA	100,00									
02	IMPOSTOS INDIRETOS	134 100,00	30 107,92	214 060,57	1 029,61	207 644,62			207 644,62	35 494,26	154,8
0202	OUTROS	134 100,00	30 107,92	214 060,57	1 029,61	207 644,62			207 644,62	35 494,26	154,8
020206	IMPOSTOS INDIRETOS ESPECÍFICOS DAS AUTARQUIAS LOCAIS	134 100,00	30 107,92	214 060,57	1 029,61	207 644,62			207 644,62	35 494,26	154,8
02020601	MERCADOS E FEIRAS	55 700,00	20 207,18	98 234,92	68,95	92 491,24			92 491,24	25 881,91	166,1
02020602	LOTEAMENTO E OBRAS	43 500,00		87 771,43	370,53	87 400,90			87 400,90		200,9
02020603	OCUPAÇÃO DE VIA PÚBLICA	7 000,00	2 927,18	7 483,46	63,11	7 544,11			7 544,11	2 803,42	107,8
02020605	PUBLICIDADE	3 000,00	6 973,56	4 696,55	471,69	4 427,49			4 427,49	6 770,93	147,6
02020606	SANEAMENTO - CONSERVAÇÃO	100,00									
02020607	UTILIZAÇÃO DA REDE VIÁRIA	100,00									
02020699	OUTROS	24 700,00		15 874,21	55,33	15 780,88			15 780,88	38,00	63,9
0202069999	OUTROS	24 700,00		15 874,21	55,33	15 780,88			15 780,88	38,00	63,9
020206999901	VELOCÍPEDES	100,00									
020206999902	EMOLUMENTOS E TAXAS DE SECRETARIA	100,00									
020206999999	OUTROS	24 500,00		15 874,21	55,33	15 780,88			15 780,88	38,00	64,4
04	TAXAS, MULTAS E OUTRAS PENALIDADES	1 776 100,00	290 354,05	1 650 086,21	24 884,70	1 611 827,58	3 623,96	3 623,96	1 608 203,62	303 727,98	90,6
0401	TAXAS	1 632 300,00	290 353,86	1 617 705,44	24 582,82	1 579 772,46	3 623,96	3 623,96	1 576 148,50	303 704,02	96,6
040123	TAXAS ESPECÍFICAS DAS AUTARQUIAS LOCAIS	1 632 300,00	290 353,86	1 617 705,44	24 582,82	1 579 772,46	3 623,96	3 623,96	1 576 148,50	303 704,02	96,6
04012301	MERCADOS E FEIRAS	168 000,00	71 952,33	141 013,80	2 095,39	134 116,78			134 116,78	76 753,96	79,8
04012302	LOTEAMENTO E OBRAS	258 400,00		175 067,20	2 457,32	172 609,88			172 609,88		66,8
04012303	OCUPAÇÃO DE VIA PÚBLICA	10 800,00		24 574,43	499,09	24 075,34			24 075,34		222,9
04012305	CAÇA, USO E PORTE DE ARMA	100,00									
04012306	SANEAMENTO - CONSERVAÇÃO	1 127 700,00	218 323,37	1 211 414,56	18 063,37	1 185 043,58	3 623,96	3 623,96	1 181 419,62	226 630,98	104,8
04012399	OUTROS	67 300,00	78,16	65 635,45	1 467,65	63 926,88			63 926,88	319,08	95,0
0401239999	OUTRAS	67 300,00	78,16	65 635,45	1 467,65	63 926,88			63 926,88	319,08	95,0
040123999901	VELOCÍPEDES	100,00									
040123999902	EMOLUMENTOS E TAXAS DE SECRETARIA	38 700,00	18,94	28 726,86	280,33	28 228,43			28 228,43	237,04	72,9
040123999999	OUTRAS	28 500,00	59,22	36 908,59	1 187,32	35 698,45			35 698,45	82,04	125,3
0402	MULTAS E OUTRAS PENALIDADES	143 800,00	0,19	32 380,77	301,88	32 055,12			32 055,12	23,96	22,3
040201	JUROS DE MORA	124 700,00	0,19	21 106,52	301,88	20 780,87			20 780,87	23,96	16,7
040202	JUROS COMPENSATÓRIOS	11 200,00		4 331,28		4 331,28			4 331,28		38,7
040204	COIMAS E PENALIDADES POR CONTRA ORDENAÇÕES	7 700,00		6 942,97		6 942,97			6 942,97		90,2
040299	MULTAS E PENALIDADES DIVERSAS	200,00									
04029901	MULTAS	100,00									
04029902	PENALIDADES DIVERSAS	100,00									
05	RENDIMENTOS DE PROPRIEDADE	1 809 700,00		1 838 323,13		1 385 342,22			1 385 342,22	452 980,91	76,6
0501	JUROS - SOCIEDADES E QUASE-SOCIEDADES NÃO FINANCEIRAS	200,00									
050101	PÚBLICAS	100,00									
050102	PRIVADAS	100,00									
0502	JUROS - SOCIEDADES FINANCEIRAS	4 400,00		1 062,05		1 062,05			1 062,05		24,1
050201	BANCOS E OUTRAS INSTITUIÇÕES FINANCEIRAS	4 300,00		1 062,05		1 062,05			1 062,05		24,7
050202	COMPANHIAS DE SEGUROS E FUNDOS DE PENSÕES	100,00									
0503	JUROS- ADMINISTRAÇÕES PÚBLICAS	200,00									
050301	ADMINISTRAÇÃO CENTRAL- ESTADO	100,00									
050302	ADMINISTRAÇÃO CENTRAL- SERVIÇOS E FUNDOS AUTÓNOMOS	100,00									
0507	DIVIDENDOS E PARTICIPAÇÕES NOS LUCROS DE SOCIEDADES E QUASE-SOCIEDADES NÃO FINANCEIRAS	3 800,00		4 545,45		4 545,45			4 545,45		119,6
050701	EMPRESAS PÚBLICAS	100,00									
050702	EMPRESAS PÚBLICAS MUNICIPAIS E INTERMUNICIPAIS	3 500,00									
050703	EMPRESAS PRIVADAS	100,00		4 545,45		4 545,45			4 545,45		4545,5
050799	OUTRAS	100,00									
0510	RENDAS	1 801 100,00		1 832 715,63		1 379 734,72			1 379 734,72	452 980,91	76,6
051001	TERRENOS	14 800,00		14 193,96		14 193,96			14 193,96		95,9
051003	HABITAÇÕES	100,00									
051004	EDIFÍCIOS	6 500,00		6 229,03		6 229,03			6 229,03		95,8
051005	BENS DE DOMÍNIO PÚBLICO	100,00									
051099	OUTROS	1 779 600,00		1 812 292,64		1 359 311,73			1 359 311,73	452 980,91	76,4
06	TRANSFERÊNCIAS CORRENTES	13 743 900,00	1 006,14	13 791 706,13	1 006,14	13 791 706,13			13 791 706,13		100,4
0601	SOCIEDADES E QUASE-SOCIEDADES NÃO FINANCEIRAS	300,00									
060101	PÚBLICAS	300,00									
06010101	EMPRESAS PÚBLICAS	100,00									
06010102	EMPRESAS PÚBLICAS MUNICIPAIS E INTERMUNICIPAIS	100,00									
06010199	OUTRAS	100,00									
0602	SOCIEDADES FINANCEIRAS	200,00									
060201	BANCOS E OUTRAS INSTITUIÇÕES FINANCEIRAS	100,00									
060202	COMPANHIAS DE SEGUROS E FUNDOS DE PENSÕES	100,00									
0603	ADMINISTRAÇÃO CENTRAL	13 743 100,00	1 006,14	13 791 706,13	1 006,14	13 791 706,13			13 791 706,13		100,4
060301	ESTADO	13 711 900,00	1 006,14	13 758 051,93	1 006,14	13 758 051,93			13 758 051,93		100,3
06030101	FUNDO DE EQUILÍBRIO FINANCEIRO	11 226 200,00		11 226 166,00		11 226 166,00			11 226 166,00		100,0
06030102	FUNDO SOCIAL MUNICIPAL	544 900,00		544 845,00		544 845,00			544 845,00		100,0
06030103	PARTICIPAÇÃO VARIÁVEL NO IRS	1 680 200,00		1 680 128,00		1 680 128,00			1 680 128,00		100,0
06030199	OUTROS	260 600,00	1 006,14	306 912,93	1 006,14	306 912,93			306 912,93		117,8

ENTIDADE: CÂMARA MUNICIPAL DE BRAGANÇA		MAPA DO CONTROLO ORÇAMENTAL DA RECEITA						Ano de 2018 Período: 2018/01/01 a 2018/12/31			
Classif. Económica		Previsões Corrigidas	Rec. por Cobrar no Inicio do Ano	Receitas Liquidadas	Liquidações Anuladas	Rec. Cobradas Bruta	Reembolsos/Restituições		Rec. Cobrada Liquida	Rec. por Cobrar no Final do Ano	Grau Exec. Financ.
Código	Descrição						Emitidos	Pagos			
(1)	(2)	(3)	(4)	(5)	(6)	(7)	(8)	(9)	(10 = 7 -9)	(11=4+5-6-7)	(12) a)
060306	ESTADO- PARTICIPAÇÃO COMUNITÁRIA EM PROJETOS CO-FINANCIADOS	200,00									
06030601	FSE-FUNDO SOCIAL EUROPEU	200,00									
060307	SERVIÇOS E FUNDOS AUTÓNOMOS	30 900,00		33 654,20		33 654,20			33 654,20		108,9
060309	SERVIÇOS E FUNDOS AUTÓNOMOS- SUBSISTEMA DE PROTEÇÃO À FAMÍLIA E POLÍTICAS ATIVAS DE EMPREGO E FORMAÇÃO PROFISSIONAL	100,00									
0605	ADMINISTRAÇÃO LOCAL	100,00									
060501	CONTINENTE	100,00									
06050104	ASSOCIAÇÕES DE MUNICÍPIOS	100,00									
0606	SEGURANÇA SOCIAL	100,00									
060604	OUTRAS TRANSFERÊNCIAS	100,00									
0607	INSTITUIÇÕES SEM FINS LUCRATIVOS	100,00									
060701	INSTITUIÇÕES SEM FINS LUCRATIVOS	100,00									
07	VENDA DE BENS E SERVIÇOS CORRENTES	5 928 600,00	994 285,98	6 293 389,66	141 746,75	5 996 332,67	8 577,96	8 577,96	5 987 754,71	1 149 596,22	101,0
0701	VENDA DE BENS	2 350 300,00	327 661,14	2 416 804,21	54 829,06	2 230 278,66	5 987,69	5 987,69	2 224 290,97	459 357,63	94,6
070102	LIVROS E DOCUMENTAÇÃO TÉCNICA	100,00									
070103	PUBLICAÇÕES E IMPRESSOS	3 300,00	8,00	6 542,63		6 542,63			6 542,63	8,00	198,3
070105	BENS INUTILIZADOS	2 300,00									
070106	PRODUTOS AGRÍCOLAS E PECUÁRIOS	10 100,00		114 782,38		73 999,17			73 999,17	40 783,21	732,7
070110	DESPERDÍCIOS, RESÍDUOS E REFUGOS	100,00									
070111	PRODUTOS ACABADOS E INTERMÉDIOS	2 334 400,00	327 653,14	2 295 479,20	54 829,06	2 149 736,86	5 987,69	5 987,69	2 143 749,17	418 566,42	91,8
07011101	ÁGUA	1 383 900,00	327 645,64	1 464 323,58	50 525,01	1 399 104,18	5 987,69	5 987,69	1 393 116,49	342 340,03	100,7
07011102	ELETRICIDADE	945 700,00		827 174,75	4 304,05	746 651,81			746 651,81	76 218,89	79,0
07011199	OUTROS	4 800,00	7,50	3 980,87		3 980,87			3 980,87	7,50	82,9
0702	SERVIÇOS	2 678 700,00	457 622,07	2 923 437,94	84 657,43	2 825 215,55	2 590,27	2 590,27	2 822 625,28	471 187,03	105,4
070201	ALUGUER DE ESPAÇOS E EQUIPAMENTOS	100,00									
070205	ATIVIDADES DE SAÚDE	100,00									
070206	REPARAÇÕES	100,00									
070207	ALIMENTAÇÃO E ALOJAMENTO	100,00									
070208	SERVIÇOS SOCIAIS, RECREATIVOS, CULTURAIS E DESPORTO	162 000,00	164,33	198 861,98		198 221,45			198 221,45	804,86	122,4
07020801	SERVIÇOS SOCIAIS	100,00									
07020802	SERVIÇOS RECREATIVOS	100,00									
07020803	SERVIÇOS CULTURAIS	46 900,00	164,33	50 273,32		49 640,73			49 640,73	796,92	105,8
07020804	SERVIÇOS DESPORTIVOS	114 900,00		148 588,66		148 580,72			148 580,72	7,94	129,3
070209	SERVIÇOS ESPECÍFICOS DAS AUTARQUIAS	2 516 300,00	457 457,74	2 724 575,96	84 657,43	2 626 994,10	2 590,27	2 590,27	2 624 403,83	470 382,17	104,3
07020901	SANEAMENTO - LIGAÇÃO	100,00									
07020902	RESÍDUOS SÓLIDOS	1 571 500,00	338 357,37	1 685 703,73	21 915,86	1 654 464,07	2 428,46	2 428,46	1 652 035,61	347 681,17	105,1
07020903	TRANSPORTES COLETIVOS DE PESSOAS E MERCADORIAS	135 900,00	6 122,00	125 671,43	1 090,12	121 727,45			121 727,45	8 975,86	89,6
07020904	TRABALHOS POR CONTA DE PARTICULARES	25 800,00		24 270,38	31,95	24 238,43			24 238,43		94,0
07020905	CEMITÉRIOS	27 300,00		40 902,92	1 429,44	39 473,48			39 473,48		144,6
07020906	MERCADOS E FEIRAS	100,00									
07020907	PARQUES DE ESTACIONAMENTO	368 300,00		431 911,97	22 441,09	409 432,90			409 432,90	37,98	111,2
07020908	PARQUES DE CAMPISMO	100,00									
07020999	OUTROS	387 200,00	112 978,37	416 115,53	37 748,97	377 657,77	161,81	161,81	377 495,96	113 687,16	97,5
0703	RENDAS	899 600,00	209 002,77	953 147,51	2 260,26	940 838,46			940 838,46	219 051,56	104,6
070301	HABITAÇÕES	52 200,00	47 476,16	54 907,61	606,32	52 160,39			52 160,39	49 617,06	99,9
070302	EDIFÍCIOS	70 200,00	27 082,62	99 680,34	954,78	87 531,63			87 531,63	38 276,55	124,7
070399	OUTRAS	777 200,00	134 443,99	798 559,56	699,16	801 146,44			801 146,44	131 157,95	103,1
08	OUTRAS RECEITAS CORRENTES	137 700,00		222 394,69	356,12	222 038,57			222 038,57		161,3
0801	OUTRAS	137 700,00		222 394,69	356,12	222 038,57			222 038,57		161,3
080199	OUTRAS	137 700,00		222 394,69	356,12	222 038,57			222 038,57		161,3
08019901	INDEMNIZAÇÕES POR DETERIORAÇÃO, ROUBO E EXTRAVIO DE BENS PATRIMONIAIS	9 000,00		20 989,98		20 989,98			20 989,98		233,2
08019902	INDEMNIZAÇÕES DE ESTRAGOS PROVOCADOS POR OUTREM EM VIATURAS OU OUTROS EQUIPAMENTOS PERTENCENTES ÀS AUTARQUIAS LOCAIS	100,00									
08019903	IVA REEMBOLSADO	87 000,00									
08019904	IVA INVERSÃO DA LIQUIDAÇÃO	12 200,00		22 468,61		22 468,61			22 468,61		184,2
08019999	DIVERSAS	29 400,00		178 936,10	356,12	178 579,98			178 579,98		607,4
	RECEITAS DE CAPITAL	**7 456 000,00**		**2 089 826,28**		**2 089 426,60**			**2 089 426,60**	**399,68**	**28,0**
09	VENDAS DE BENS DE INVESTIMENTO	103 400,00		132 854,72		132 854,72			132 854,72		128,5
0901	TERRENOS	78 900,00		132 854,72		132 854,72			132 854,72		168,4
090101	SOCIEDADES E QUASE-SOCIEDADES NÃO FINANCEIRAS	30 700,00		71 666,69		71 666,69			71 666,69		233,4
090102	SOCIEDADES FINANCEIRAS	100,00									
090109	INSTITUIÇÕES SEM FINS LUCRATIVOS	100,00									
090110	FAMÍLIAS	48 000,00		61 188,03		61 188,03			61 188,03		127,5
0902	HABITAÇÕES	23 900,00									
090201	SOCIEDADES E QUASE-SOCIEDADES NÃO FINANCEIRAS	23 600,00									
090202	SOCIEDADES FINANCEIRAS	100,00									
090209	INSTITUIÇÕES SEM FINS LUCRATIVOS	100,00									
090210	FAMÍLIAS	100,00									
0903	EDIFÍCIOS	400,00									
090301	SOCIEDADES E QUASE-SOCIEDADES NÃO FINANCEIRAS	100,00									
090302	SOCIEDADES FINANCEIRAS	100,00									
090309	INSTITUIÇÕES SEM FINS LUCRATIVOS	100,00									
090310	FAMÍLIAS	100,00									
0904	OUTROS BENS DE INVESTIMENTO	200,00									
090401	SOCIEDADES E QUASE-SOCIEDADES NÃO FINANCEIRAS	200,00									
09040101	EQUIPAMENTO DE TRANSPORTE	100,00									
09040102	MAQUINARIA E EQUIPAMENTO	100,00									
10	TRANSFERÊNCIAS DE CAPITAL	7 352 100,00		1 956 571,88		1 956 571,88			1 956 571,88		26,6
1003	ADMINISTRAÇÃO CENTRAL	7 344 500,00		1 859 031,26		1 859 031,26			1 859 031,26		25,3
100301	ESTADO	1 247 400,00		1 247 352,00		1 247 352,00			1 247 352,00		100,0

ENTIDADE: CÂMARA MUNICIPAL DE BRAGANÇA		MAPA DO CONTROLO ORÇAMENTAL DA RECEITA						Ano de 2018 Período: 2018/01/01 a 2018/12/31			
Classif. Económica		Previsões Corrigidas	Rec. por Cobrar no Inicio do Ano	Receitas Liquidadas	Liquidações Anuladas	Rec. Cobradas Bruta	Reembolsos/Restituições		Rec. Cobrada Liquida	Rec. por Cobrar no Final do Ano	Grau Exec. Financ.
Código	Descrição						Emitidos	Pagos			
(1)	(2)	(3)	(4)	(5)	(6)	(7)	(8)	(9)	(10 = 7 -9)	(11=4+5-6-7)	(12) a)
10030101	FUNDO DE EQUILÍBRIO FINANCEIRO	1 247 400,00		1 247 352,00		1 247 352,00			1 247 352,00		100,0
100307	ESTADO-PARTICIPAÇÃO COMUNITÁRIA EM PROJETOS CO-FINANCIADOS	6 097 100,00		611 679,26		611 679,26			611 679,26		10,0
10030701	FEDER	6 097 100,00		611 679,26		611 679,26			611 679,26		10,0
1007	INSTITUIÇÕES SEM FINS LUCRATIVOS	7 600,00		97 540,62		97 540,62			97 540,62		1283,4
100701	INSTITUIÇÕES SEM FINS LUCRATIVOS	7 600,00		97 540,62		97 540,62			97 540,62		1283,4
12	PASSIVOS FINANCEIROS	200,00									
1205	EMPRÉSTIMOS A CURTO PRAZO	100,00									
120502	SOCIEDADES FINANCEIRAS	100,00									
1206	EMPRÉSTIMOS A MÉDIO E LONGO PRAZOS	100,00									
120602	SOCIEDADES FINANCEIRAS	100,00									
13	OUTRAS RECEITAS DE CAPITAL	300,00		399,68						399,68	
1301	OUTRAS	300,00		399,68						399,68	
130101	INDEMNIZAÇÕES	100,00		399,68						399,68	
130102	ATIVOS INCORPÓREOS	100,00									
130199	OUTRAS	100,00									
	OUTRAS RECEITAS	**7 009 000,00**		**6 987 334,40**		**6 987 334,40**			**6 987 334,40**		**99,7**
15	REPOSIÇÕES NÃO ABATIDAS NOS PAGAMENTOS	49 500,00		27 834,40		27 834,40			27 834,40		56,2
1501	REPOSIÇÕES NÃO ABATIDAS NOS PAGAMENTOS	49 500,00		27 834,40		27 834,40			27 834,40		56,2
150101	REPOSIÇÕES NÃO ABATIDAS NOS PAGAMENTOS	49 500,00		27 834,40		27 834,40			27 834,40		56,2
16	SALDO DA GERÊNCIA ANTERIOR	6 959 500,00		6 959 500,00		6 959 500,00			6 959 500,00		100,0
1601	SALDO ORÇAMENTAL	6 959 500,00		6 959 500,00		6 959 500,00			6 959 500,00		100,0
160101	NA POSSE DO SERVIÇO	6 959 500,00		6 959 500,00		6 959 500,00			6 959 500,00		100,0
	TOTAL	**43 713 900,00**	**1 315 754,09**	**39 260 359,66**	**169 023,32**	**38 464 891,38**	**72 049,42**	**72 049,42**	**38 392 841,96**	**1 942 199,05**	**87,8**

a) (12 = 10 / 3 * 100)

Valores em euros

Órgão executivo

Em ___ de _____ de 2019

Órgão deliberativo

Em _____ de _____ de 2019

ENTIDADE: CÂMARA MUNICIPAL DE BRAGANÇA		RESUMO DA EXECUÇÃO DAS GRANDES OPÇÕES DO PLANO						Ano de 2018 Período: 2018/01/01 a 2018/12/31	
Objetivo Programa	Descrição	Montante Previsto			Montante Executado			Exec. Financeira anual (a)	Exec. Financeira Global (b)
		Ano	Anos Seguintes	Total	Anos Anteriores	Ano	Total		
1.	**FUNÇÕES GERAIS**	**3 647 300,00**	**2 450 700,00**	**6 098 000,00**		**1 776 575,77**	**1 776 575,77**	**48,71%**	**29,13%**
1.1.	**SERVIÇOS GERAIS DE ADMINISTRAÇÃO PÚBLICA**	**3 285 400,00**	**1 599 700,00**	**4 885 100,00**		**1 483 061,43**	**1 483 061,43**	**45,14%**	**30,36%**
1.1.1.	ADMINISTRAÇÃO GERAL	3 285 400,00	1 599 700,00	4 885 100,00		1 483 061,43	1 483 061,43	45,14%	30,36%
1.1.1.1.	EDIFÍCIOS	179 700,00	884 700,00	1 064 400,00		54 932,13	54 932,13	30,57%	5,16%
1.1.1.2.	MATERIAL DE TRANSPORTE	2 269 700,00	696 000,00	2 965 700,00		795 238,64	795 238,64	35,04%	26,81%
1.1.1.3.	MAQUINARIA E EQUIPAMENTO	836 000,00	19 000,00	855 000,00		632 890,66	632 890,66	75,70%	74,02%
1.2.	SEGURANÇA E ORDEM PÚBLICAS	361 900,00	851 000,00	1 212 900,00		293 514,34	293 514,34	81,10%	24,20%
1.2.1.	PROTEÇÃO CIVIL E LUTA CONTRA INCÊNDIOS	361 900,00	851 000,00	1 212 900,00		293 514,34	293 514,34	81,10%	24,20%
1.2.1.1.	BOMBEIROS	301 900,00	831 000,00	1 132 900,00		286 193,34	286 193,34	94,80%	25,26%
1.2.1.2.	SEGURANÇA PÚBLICA	60 000,00	20 000,00	80 000,00		7 321,00	7 321,00	12,20%	9,15%
2.	**FUNÇOES SOCIAIS**	**11 079 070,00**	**31 195 500,00**	**42 274 570,00**		**4 656 983,89**	**4 656 983,89**	**42,03%**	**11,02%**
2.1.	**EDUCAÇÃO**	**179 500,00**	**660 000,00**	**839 500,00**		**161 134,78**	**161 134,78**	**89,77%**	**19,19%**
2.1.1.	ENSINO NÃO SUPERIOR	25 500,00	180 000,00	205 500,00		16 134,78	16 134,78	63,27%	7,85%
2.1.1.1.	ENSINO PRÉ-ESCOLAR	2 500,00	90 000,00	92 500,00		765,68	765,68	30,63%	0,83%
2.1.1.2.	ENSINO BÁSICO	23 000,00	90 000,00	113 000,00		15 369,10	15 369,10	66,82%	13,60%
2.1.2.	SERVIÇOS AUXILIARES DE ENSINO	154 000,00	480 000,00	634 000,00		145 000,00	145 000,00	94,16%	22,87%
2.2.	**SAÚDE**	**15 000,00**	**45 000,00**	**60 000,00**		**6 762,00**	**6 762,00**	**45,08%**	**11,27%**
2.2.1.	SERVIÇOS INDIVIDUAIS DE SAÚDE	15 000,00	45 000,00	60 000,00		6 762,00	6 762,00	45,08%	11,27%
2.3.	**SEGURANÇA E ACÃO SOCIAIS**	**491 700,00**	**660 000,00**	**1 151 700,00**		**456 900,00**	**456 900,00**	**92,92%**	**39,67%**
2.3.2.	ACÃO SOCIAL	491 700,00	660 000,00	1 151 700,00		456 900,00	456 900,00	92,92%	39,67%
2.4.	**HABITAÇÃO E SERVIÇOS COLETIVOS**	**7 973 250,00**	**21 022 000,00**	**28 995 250,00**		**2 883 839,71**	**2 883 839,71**	**36,17%**	**9,95%**
2.4.1.	HABITAÇÃO	1 947 900,00	2 037 000,00	3 984 900,00		810 587,83	810 587,83	41,61%	20,34%
2.4.2.	ORDENAMENTO DO TERRITÓRIO	3 261 700,00	15 311 600,00	18 573 300,00		945 731,09	945 731,09	29,00%	5,09%
2.4.2.1.	PLANEAMENTO URBANÍSTICO	372 500,00	160 000,00	532 500,00		223 325,69	223 325,69	59,95%	41,94%
2.4.2.2.	URBANIZAÇÃO	2 889 200,00	15 151 600,00	18 040 800,00		722 405,40	722 405,40	25,00%	4,00%
2.4.3.	SANEAMENTO	457 650,00	1 177 000,00	1 634 650,00		202 647,42	202 647,42	44,28%	12,40%
2.4.4.	ABASTECIMENTO DE ÁGUA	978 200,00	426 000,00	1 404 200,00		548 768,35	548 768,35	56,10%	39,08%
2.4.6.	PROTEÇÃO DO MEIO AMBIENTE E CONSERVAÇÃO	1 327 800,00	2 070 400,00	3 398 200,00		376 105,02	376 105,02	28,33%	11,07%
2.4.6.1.	HIGIENE PUBLICA	34 000,00	100 500,00	134 500,00		33 630,24	33 630,24	98,91%	25,00%
2.4.6.2.	CEMITÉRIOS	118 000,00	210 000,00	328 000,00		115 930,53	115 930,53	98,25%	35,34%
2.4.6.3.	MEIO AMBIENTE	1 175 800,00	1 759 900,00	2 935 700,00		226 544,25	226 544,25	19,27%	7,72%
2.5.	**SERVIÇOS CULTURAIS, RECREATIVOS E**	**2 419 620,00**	**8 808 500,00**	**11 228 120,00**		**1 148 347,40**	**1 148 347,40**	**47,46%**	**10,23%**
2.5.1.	CULTURA	1 377 100,00	7 545 500,00	8 922 600,00		502 657,38	502 657,38	36,50%	5,63%
2.5.2.	DESPORTO, RECREIO E LAZER	1 042 520,00	1 263 000,00	2 305 520,00		645 690,02	645 690,02	61,94%	28,01%
3.	**FUNÇÕES ECONÓMICAS**	**3 176 650,00**	**9 061 200,00**	**12 237 850,00**		**1 456 640,82**	**1 456 640,82**	**45,85%**	**11,90%**
3.1.	**AGRICULTURA, PECUÁRIA, SILVICULTURA, CAÇA E**	**63 000,00**	**195 000,00**	**258 000,00**				**0,00%**	**0,00%**
3.2.	**INDÚSTRIA E ENERGIA**	**788 900,00**	**377 200,00**	**1 166 100,00**		**264 437,23**	**264 437,23**	**33,52%**	**22,68%**
3.2.1.	ILUMINAÇÃO PÚBLICA	381 000,00	292 000,00	673 000,00		88 318,51	88 318,51	23,18%	13,12%
3.2.2.	ENERGIA	161 400,00	61 200,00	222 600,00		423,12	423,12	0,26%	0,19%
3.2.3.	ESTABELECIMENTOS INDUSTRIAIS	246 500,00	24 000,00	270 500,00		175 695,60	175 695,60	71,28%	64,95%
3.3.	**TRANSPORTES E COMUNICAÇÕES**	**1 101 000,00**	**807 000,00**	**1 908 000,00**		**925 918,51**	**925 918,51**	**84,10%**	**48,53%**
3.3.1.	TRANSPORTES RODOVIÁRIOS	1 091 000,00	777 000,00	1 868 000,00		925 918,51	925 918,51	84,87%	49,57%
3.3.1.1.	REDE VIÁRIA E SINALIZAÇÃO	1 071 000,00	717 000,00	1 788 000,00		912 302,41	912 302,41	85,18%	51,02%
3.3.1.2.	ESTACIONAMENTO	20 000,00	60 000,00	80 000,00		13 616,10	13 616,10	68,08%	17,02%
3.3.2.	TRANSPORTES AÉREOS	10 000,00	30 000,00	40 000,00				0,00%	0,00%
3.4.	**COMÉRCIO E TURISMO**	**1 173 750,00**	**7 532 000,00**	**8 705 750,00**		**216 285,08**	**216 285,08**	**18,43%**	**2,48%**
3.4.1.	MERCADOS E FEIRAS	202 500,00	6 364 000,00	6 566 500,00		119 864,03	119 864,03	59,19%	1,83%
3.4.2.	TURISMO	971 250,00	1 168 000,00	2 139 250,00		96 421,05	96 421,05	9,93%	4,51%
3.5.	OUTRAS FUNÇÕES ECONÓMICAS	50 000,00	150 000,00	200 000,00		50 000,00	50 000,00	100,00%	25,00%
4.	**OUTRAS FUNÇÕES**	**583 780,00**	**1 725 600,00**	**2 309 380,00**		**532 100,10**	**532 100,10**	**91,15%**	**23,04%**
4.2.	**TRANSFERÊNCIAS ENTRE ADMINISTRAÇÕES**	**422 400,00**	**1 080 000,00**	**1 502 400,00**		**370 722,35**	**370 722,35**	**87,77%**	**24,68%**
4.3.	**DIVERSAS NÃO ESPECIFICADAS**	**161 380,00**	**645 600,00**	**806 980,00**		**161 377,75**	**161 377,75**	**100,00%**	**20,00%**
	TOTAL	**18 486 800,00**	**44 433 000,00**	**62 919 800,00**		**8 422 300,58**	**8 422 300,58**	**45,56**	**13,39%**

Anotações

Valores em euros

a) Execução Financeira Anual = (Executado no Ano * 100) / Previsto no Ano

b) Execução Financeira Global = (Total Executado * 100) / (Realizado em Anos Anteriores + Total Previsto)

ENTIDADE: CÂMARA MUNICIPAL DE BRAGANÇA		EXECUÇÃO DAS GRANDES OPÇÕES DO PLANO															Ano de 2018 Período: 2018/01/01 a 2018/12/31		
Objectivo	Código da Classificação Económica	Projecto/Acção				Descrição	Montante Previsto				Datas		Fonte de Financiamento			Forma de Realização	Montante Executado			Exec. Financeira anual (a)	Exec. Financeira Global (b)
		Código	Ano	Tipo	Número		Ano	Anos seguintes	Total	Anos anteriores	Início	Fim	AC	AA	FC		Ano	Total			
1.						**FUNÇÕES GERAIS**	**3 647 300,00**	**2 450 700,00**	**6 098 000,00**								**1 776 575,77**	**1 776 575,77**		**48,71%**	**29,13%**
1.1.						**SERVIÇOS GERAIS DE ADMINISTRAÇÃO PÚBLICA**	**3 285 400,00**	**1 599 700,00**	**4 885 100,00**								**1 483 061,43**	**1 483 061,43**		**45,14%**	**30,36%**
1.1.1.						**ADMINISTRAÇÃO GERAL**	**3 285 400,00**	**1 599 700,00**	**4 885 100,00**								**1 483 061,43**	**1 483 061,43**		**45,14%**	**30,36%**
1.1.1.1.						**EDIFÍCIOS**	**179 700,00**	**884 700,00**	**1 064 400,00**								**54 932,13**	**54 932,13**		**30,57%**	**5,16%**
	0301/07010301	01	2011	I	1	ECOPOLIS-RECONVERSÃO URBANÍSTICA DO FORTE S. JOÃO DE DEUS-	10 000,00		10 000,00		02/01/2011	31/12/2019	EMPREITADA	100		OUTRA					
	0301/07010301	01	2015	I	12	REQUALIFICAÇÃO DO AUDITÓRIO PAULO QUINTELA NO ÂMBITO DA MODERNIZAÇÃO ADMINISTRATIVA	15 000,00		15 000,00		01/01/2015	31/12/2018	EMPREITADA	15	85	OUTRA					
		02	2016	I	11	REQUALIFICAÇÃO E REFUNCIONALIZAÇÃO DE EDIFÍCIO PARA IMPLEMENTAÇÃO DO CENTRO DE RESPOSTAS INTEGRADAS	110 700,00	584 700,00	695 400,00		01/07/2016	31/12/2021	EMPREITADA	15	85	OUTRA		12 279,58	12 279,58		11,09%	1,77%
	0301/07010301	02	2016	I	11		85 700,00		410,08								410,08			0,48%	
	0301/070115	02	2016	I	11		25 000,00		11 869,50								11 869,50			47,48%	
	0301/07010301	01	2018	I	1	REMODELAÇÃO E CONSERVAÇÃO DAS INSTALAÇÕES MUNICIPAIS	44 000,00	300 000,00	344 000,00		02/01/2018	31/12/2021	EMPREITADA	100		OUTRA	42 652,55	42 652,55		96,94%	12,40%
1.1.1.2.						**MATERIAL DE TRANSPORTE**	**2 269 700,00**	**696 000,00**	**2 965 700,00**								**795 238,64**	**795 238,64**		**35,04%**	**26,81%**
	0302/07010602	01	2015	I	18	REDE DE BICICLETAS DE USO PARTILHADO BRAGANÇA - BIKE SHARING	92 500,00	10 000,00	102 500,00		01/01/2015	31/12/2019	OUTRA	15	85	OUTRA	91 881,54	91 881,54		99,33%	89,64%
	0302/070115	02	2015	I	19	ATUALIZAÇÃO DO PLANO DE MOBILIDADE	10 000,00	10 000,00	20 000,00		01/01/2015	31/12/2019	OUTRA	15	85	OUTRA					
		03	2015	I	20	MOBILIDADE INTELIGENTE+SUSTENTABILIDADE NO TRANSPORTE PÚBLICO	710 000,00	424 000,00	1 134 000,00		01/01/2015	31/12/2019	OUTRA	15	85	OUTRA	114 857,15	114 857,15		16,18%	10,13%
	0302/07010301	03	2015	I	20		80 000,00														
	0302/070107	03	2015	I	20		269 000,00										13 907,29			5,17%	
	0302/070108	03	2015	I	20		263 500,00										68 994,29			26,18%	
	0302/070115	03	2015	I	20		97 500,00										31 955,57			32,77%	
	0102/080301	01	2016	A	5	COMPARTICIPAÇÃO PARA FINANCIAR O PROJETO U-BIKE PORTUGAL - INSTITUTO POLITÉCNICO DE BRAGANÇA	100,00		100,00		01/03/2016	31/12/2018	OUTRA	100		OUTRA					
	0302/07010602	01	2018	I	2	AQUISIÇÃO DE VATURAS LIGEIRAS	290 000,00	150 000,00	440 000,00		02/01/2018	31/12/2021	OUTRA	100		OUTRA	221 653,71	221 653,71		76,43%	50,38%
	0302/07010602	02	2018	I	3	MOBILIDADE INTELIGENTE+SUSTENTABILIDADE NO TRANSPORTE PÚBLICO	1 167 100,00	102 000,00	1 269 100,00		02/01/2018	31/12/2021	OUTRA	38	62	OUTRA	366 846,24	366 846,24		31,43%	28,91%
1.1.1.3.						**MAQUINARIA E EQUIPAMENTO**	**836 000,00**	**19 000,00**	**855 000,00**								**632 890,66**	**632 890,66**		**75,70%**	**74,02%**
	0302/07010602	01	2018	I	4	AQUISIÇÃO DE EQUIPAMENTO DE TRANSPORTE DIVERSO	20 000,00		20 000,00		02/01/2018	31/12/2018	OUTRA	100		OUTRA	11 154,59	11 154,59		34,86%	34,86%
	0102/070108	02	2018	I	5	AQUISIÇÃO DE EQUIPAMENTO INFORMÁTICO (SOFTWARE)	32 000,00		32 000,00		02/01/2018	31/12/2018	OUTRA	100		OUTRA	7 943,67	7 943,67		37,83%	37,83%
		03	2018	I	6	AQUISIÇÃO DE EQUIPAMENTO E MAQUINARIA DIVERSA	21 000,00		21 000,00		02/01/2018	31/12/2018	OUTRA	100		OUTRA	4 886,79	4 886,79		30,54%	30,54%
	0201/070109	03	2018	I	6		16 000,00										164,80			32,96%	
	0201/07011002	03	2018	I	6		500,00										2 892,08			64,27%	
	0201/070111	03	2018	I	6		4 500,00										2 024,15			28,92%	
		04	2018	I	7	AQUISIÇÃO DE EQUIPAMENTO E MAQUINARIA DIVERSA	7 000,00		7 000,00		02/01/2018	31/12/2018	OUTRA	100		OUTRA	1 322,25	1 322,25		26,45%	
	0202/070109	04	2018	I	7		5 000,00										701,90			46,79%	
	0202/07011002	04	2018	I	7		500,00										613,77	613,77		20,46%	
	0202/070111	04	2018	I	7		1 500,00										613,77			61,38%	
		05	2018	I	8	AQUISIÇÃO DE EQUIPAMENTO E MAQUINARIA DIVERSA	3 000,00		3 000,00		02/01/2018	31/12/2018	OUTRA	100		OUTRA					
	0301/070109	05	2018	I	8		1 000,00														
	0301/07011002	05	2018	I	8		1 000,00														
	0301/070111	05	2018	I	8		1 000,00														
		06	2018	I	9	AQUISIÇÃO DE EQUIPAMENTO E MAQUINARIA DIVERSA	10 000,00		10 000,00		02/01/2018	31/12/2018	OUTRA	100		OUTRA	2 918,13	2 918,13		29,18%	29,18%
	0302/070109	06	2018	I	9		2 000,00										1 255,27			62,76%	
	0302/07011002	06	2018	I	9		4 000,00										520,66			13,02%	
	0302/070111	06	2018	I	9		4 000,00										1 142,20			28,56%	
		07	2018	I	10	AQUISIÇÃO DE EQUIPAMENTO E MAQUINARIA DIVERSA	119 200,00		119 200,00		02/01/2018	31/12/2018	OUTRA	100		OUTRA	93 692,38	93 692,38		78,60%	78,60%
	0303/070109	07	2018	I	10		5 000,00										3 755,10			75,10%	
	0303/07011002	07	2018	I	10		111 700,00										89 431,18			80,06%	
	0303/070111	07	2018	I	10		2 500,00										506,10			20,24%	
		08	2018	I	11	AQUISIÇÃO DE EQUIPAMENTO E MAQUINARIA DIVERSA	19 500,00		19 500,00		02/01/2018	31/12/2018	OUTRA	100		OUTRA	16 272,04	16 272,04		83,45%	83,45%
	0401/070109	08	2018	I	11		2 000,00										1 020,90			51,05%	

ENTIDADE: CÂMARA MUNICIPAL DE BRAGANÇA

EXECUÇÃO DAS GRANDES OPÇÕES DO PLANO

Ano de 2018

Período: 2018/01/01 a 2018/12/31

Objectivo	Código da Classificação Económica	Projecto/Acção				Descrição	Forma de Realização	Fonte de Financiamento			Datas		Montante Previsto			Montante Executado			Exec. Financeira anual (a)	Exec. Financeira Global (b)
		Código	Ano	Tipo	Nú-mero			AC	AA	FC	Inicio	Fim	Ano	Anos seguintes	Total	Anos anteriores	Ano	Total		
	0401/07011002	08	2018	I	11								13 500,00				13 037,14		96,57%	
	0401/070111	08	2018	I	11								4 000,00				2 214,00		55,35%	
		09	2018	I	12	AQUISIÇÃO DE EQUIPAMENTO E MAQUINARIA DIVERSA	OUTRA		100		02/01/2018	31/12/2018	52 500,00		52 500,00		42 296,86	42 296,86	80,57%	80,57%
	0501/070109	09	2018	I	12								9 000,00				3 917,55		43,53%	
	0501/07011002	09	2018	I	12								39 500,00				36 338,64		92,00%	
	0501/070111	09	2018	I	12								4 000,00				2 040,67		51,02%	
		10	2018	I	13	AQUISIÇÃO DE EQUIPAMENTO E MAQUINARIA DIVERSA	OUTRA		100		02/01/2018	31/12/2018	29 800,00		29 800,00		27 618,78	27 618,78	92,68%	92,68%
	0502/070109	10	2018	I	13								2 500,00				2 264,42		90,58%	
	0502/07011002	10	2018	I	13								24 800,00				23 536,42		94,90%	
	0502/070111	10	2018	I	13								2 500,00				1 817,94		72,72%	
	0102/070107	11	2018	I	14	AQUISIÇÃO DE EQUIPAMENTO INFORMÁTICO (HARDWARE)	OUTRA		100		02/01/2018	31/12/2018	119 000,00		119 000,00		97 159,36	97 159,36	81,65%	81,65%
	0303/07011002	12	2018	I	15	SISTEMA DE TELECOMUNICAÇÕES DA CÂMARA MUNICIPAL	OUTRA		100		02/01/2018	31/12/2018	57 000,00		57 000,00		27 797,35	27 797,35	48,77%	48,77%
	0302/07010602	13	2018	I	16	GRANDES REPARAÇÕES EM EQUIPAMENTO	OUTRA		100		02/01/2018	31/12/2018	20 000,00		20 000,00		10 426,48	10 426,48	52,13%	52,13%
	0302/07011002	14	2018	I	17	AQUISIÇÃO DE TRATOR DESTROÇADOR, RETROESCAVADORA, MÁQUINA DE RASTOS E MOTONIVELADORA	OUTRA		100		02/01/2018	31/12/2018	282 000,00	19 000,00	301 000,00		277 976,94	277 976,94	98,57%	92,35%
	0102/070112	15	2018	I	18	AQUISIÇÃO DE DIVERSOS QUADROS E OUTROS OBJETOS DE VALOR	OUTRA		100		02/01/2018	31/12/2018	19 000,00		19 000,00		14 996,16	14 996,16	78,93%	78,93%
	0302/07011002	16	2018	I	87	AQUISIÇÃO DE EQUIPAMENTO DE PROTEÇÃO INDIVIDUAL PARA INCÊNDIOS URBANOS E DESENCARCERAMENTO (ORÇAMENTO PARTICIPATIVO)	OUTRA		100		01/05/2018	31/12/2018	25 000,00		25 000,00					
1.2.						**SEGURANÇA E ORDEM PÚBLICAS**							**361 900,00**	**851 000,00**	**1 212 900,00**		**293 514,34**	**293 514,34**	**81,10%**	**24,20%**
1.2.1.						**PROTEÇÃO CIVIL E LUTA CONTRA INCÊNDIOS**							**361 900,00**	**851 000,00**	**1 212 900,00**		**293 514,34**	**293 514,34**	**81,10%**	**24,20%**
1.2.1.1.						**BOMBEIROS**							**301 900,00**	**831 000,00**	**1 132 900,00**		**286 193,34**	**286 193,34**	**94,80%**	**25,26%**
	0102/080701	01	2018	A	1	APOIO A MELHORAMENTOS NAS INSTALAÇÕES DOS BOMBEIROS VOLUNTÁRIOS DO CONCELHO	OUTRA		100		02/01/2018	31/12/2021	1 000,00	3 000,00	4 000,00					
	0102/080701	02	2018	A	2	APOIO À AQUISIÇÃO DE VIATURAS PARA OS BOMBEIROS VOLUNTÁRIOS DE BRAGANÇA E IZEDA	OUTRA		100		02/01/2018	31/12/2021	1 000,00	3 000,00	4 000,00					
	0102/040701	03	2018	A	3	APOIO AOS BOMBEIROS VOLUNTÁRIOS DE BRAGANÇA E IZEDA NAS DESPESAS DE FUNCIONAMENTO, NO ÂMBITO DA PROTEÇÃO CIVIL MUNICIPAL	OUTRA		100		02/01/2018	31/12/2021	225 000,00	645 000,00	870 000,00		225 000,00	225 000,00	100,00%	25,86%
	0102/040701	04	2018	A	4	APOIO AOS BOMBEIROS VOLUNTÁRIOS DE BRAGANÇA E IZEDA NAS DESPESAS DE FUNCIONAMENTO DAS EQUIPAS DE INTERVENÇÃO PERMANENTE (EIP)	OUTRA	50	50		02/01/2018	31/12/2021	74 900,00	180 000,00	254 900,00		61 193,34	61 193,34	81,70%	24,01%
1.2.1.2.						**SEGURANÇA PÚBLICA**							**60 000,00**	**20 000,00**	**80 000,00**		**7 321,00**	**7 321,00**	**12,20%**	**9,15%**
	0102/07011002	01	2018	I	19	AQUISIÇÃO DE EQUIPAMENTO LIGEIRO E PESADO PARA PROTEÇÃO CIVIL	OUTRA		100		02/01/2018	31/12/2020	60 000,00	20 000,00	80 000,00		7 321,00	7 321,00	12,20%	9,15%
2.						**FUNÇÕES SOCIAIS**							**11 079 070,00**	**31 195 500,00**	**42 274 570,00**		**4 656 983,89**	**4 656 983,89**	**42,03%**	**11,02%**
2.1.						**EDUCAÇÃO**							**179 500,00**	**660 000,00**	**839 500,00**		**161 134,78**	**161 134,78**	**89,77%**	**19,19%**
2.1.1.						**ENSINO NÃO SUPERIOR**							**25 500,00**	**180 000,00**	**205 500,00**		**16 134,78**	**16 134,78**	**63,27%**	**7,85%**
2.1.1.1.						**EDUCAÇÃO PRÉ-ESCOLAR**							**2 500,00**	**90 000,00**	**92 500,00**		**765,68**	**765,68**	**30,63%**	**0,83%**
	0501/070109	01	2018	I	20	EQUIPAMENTO DAS ESCOLAS PRÉ-PRIMÁRIAS	OUTRA		100		02/01/2018	31/12/2021	1 500,00	30 000,00	31 500,00		765,68	765,68	51,05%	2,43%
	0301/07030205	02	2018	I	21	CONSERVAÇÃO E MANUTENÇÃO DAS ESCOLAS PRÉ-PRIMÁRIAS	EMPREITADA		100		02/01/2018	31/12/2021	1 000,00	60 000,00	61 000,00					
2.1.1.2.						**ENSINO BÁSICO**							**23 000,00**	**90 000,00**	**113 000,00**		**15 369,10**	**15 369,10**	**66,82%**	**13,60%**
	0301/07030201	09	2005	I	21	CONSTRUÇÃO DO CENTRO DE CIÊNCIA VIVA/CENTRO DE MONITORIZAÇÃO E INTERPRETAÇÃO AMBIENTAL	EMPREITADA		100		02/01/2005	31/12/2018	500,00		500,00					
	0301/07030205	01	2017	I	5	COBERTURA DOS RECREIOS E OUTRAS OBRAS DE REQUALIFICAÇÃO DOS CENTROS ESCOLARES	EMPREITADA		100		02/01/2017	31/12/2018	500,00		500,00					
	0501/070109	02	2018	I	22	EQUIPAMENTO DAS ESCOLAS PRIMÁRIAS E BIBLIOTECAS ESCOLARES			100		02/01/2018	31/12/2021	1 000,00	30 000,00	31 000,00					
	0501/07011002	03	2018	I	23	INSTALAÇÃO DE EQUIPAMENTO LÚDICO NAS ESCOLAS	OUTRA		100		02/01/2018	31/12/2021	19 500,00	30 000,00	49 500,00		15 369,10	15 369,10	78,82%	31,05%
	0301/07030205	04	2018	I	24	CONSERVAÇÃO CORRENTE DOS EDIFÍCIOS DAS ESCOLAS PRIMÁRIAS E CONSTRUÇÃO DE BIBLIOTECAS	EMPREITADA		100		02/01/2018	31/12/2021	1 000,00	30 000,00	31 000,00					
	0102/070107	05	2018	I	25	EQUIPAMENTO TECNOLÓGICO PARA AS ESCOLAS	OUTRA		100		02/01/2018	31/12/2018	500,00		500,00					
2.1.2.						**SERVIÇOS AUXILIARES DE ENSINO**							**154 000,00**	**480 000,00**	**634 000,00**		**145 000,00**	**145 000,00**	**94,16%**	**22,87%**
	0102/080701	01	2018	A	6	APOIO AO CENTRO DE CIÊNCIA VIVA NA AQUISIÇÃO DE EQUIPAMENTO	OUTRA		100		02/01/2018	31/12/2021	9 000,00	15 000,00	24 000,00					

ENTIDADE: CÂMARA MUNICIPAL DE BRAGANÇA

EXECUÇÃO DAS GRANDES OPÇÕES DO PLANO

Ano de 2018

Período: 2018/01/01 a 2018/12/31

Objectivo	Código da Classificação Económica	Projecto/Acção				Descrição	Forma de Realização	Fonte de Financiamento			Datas		Montante Previsto			Montante Executado			Exec. Financeira anual (a)	Exec. Financeira Global (b)
		Código	Ano	Tipo	Nú-mero			AC	AA	FC	Inicio	Fim	Ano	Anos seguintes	Total	Anos anteriores	Ano	Total		
	0102/040701	02	2018	A	7	APOIO À ASSOCIAÇÃO CENTRO CIÊNCIA VIVA NAS DESPESAS DE FUNCIONAMENTO	OUTRA		100		02/01/2018	31/12/2021	145 000,00	465 000,00	610 000,00		145 000,00	145 000,00	100,00%	23,77%
2.2.						**SAÚDE**							**15 000,00**	**45 000,00**	**60 000,00**		**6 762,00**	**6 762,00**	**45,08%**	**11,27%**
2.2.1.						**SERVIÇOS INDIVIDUAIS DE SAÚDE**							**15 000,00**	**45 000,00**	**60 000,00**		**6 762,00**	**6 762,00**	**45,08%**	**11,27%**
	0102/040101	01	2018	A	8	APOIO AO FUNCIONAMENTO DA UNIDADE DOMICILIÁRIA DE CUIDADOS PALEATIVOS TERRA FRIA	OUTRA		100		02/01/2018	31/12/2021	15 000,00	45 000,00	60 000,00		6 762,00	6 762,00	45,08%	11,27%
2.3.						**SEGURANÇA E AÇÃO SOCIAIS**							**491 700,00**	**660 000,00**	**1 151 700,00**		**456 900,00**	**456 900,00**	**92,92%**	**39,67%**
2.3.2.						**AÇÃO SOCIAL**							**491 700,00**	**660 000,00**	**1 151 700,00**		**456 900,00**	**456 900,00**	**92,92%**	**39,67%**
	0102/080701	01	2018	A	9	APOIO À CONSTRUÇÃO E CONSERVAÇÃO DE EQUIPAMENTO DE INSTITUIÇÕES E OUTRAS DO INTERESSE DO CONCELHO	OUTRA		100		02/01/2018	31/12/2021	162 200,00	300 000,00	462 200,00		152 200,00	152 200,00	93,83%	32,93%
	0102/08050102	02	2018	A	10	APOIO À CONSTRUÇÃO E REQUALIFICAÇÃO DE CENTROS DE CONVÍVIO (FREGUESIAS)	OUTRA		100		02/01/2018	31/12/2021	225 000,00	30 000,00	255 000,00		225 000,00	225 000,00	100,00%	88,24%
	0102/080701	03	2018	A	11	APOIO À CONSTRUÇÃO E REQUALIFICAÇÃO DE CENTROS DE CONVÍVIO (ASSOCIAÇÕES)	OUTRA		100		02/01/2018	31/12/2021	5 000,00	15 000,00	20 000,00					
	0102/080701	04	2018	A	12	APOIO À CONSTRUÇÃO E REQUALIFICAÇÃO DE CENTROS DE DIA E LARES DA TERCEIRA IDADE	OUTRA		100		02/01/2018	31/12/2018	4 500,00	30 000,00	34 500,00					
	0102/080701	05	2018	A	13	APOIO À CONSTRUÇÃO DE CENTROS SOCIAIS E PAROQUIAIS	OUTRA		100		02/01/2018	31/12/2021	15 000,00	45 000,00	60 000,00					
	0102/08050102	06	2018	A	14	APOIO ÀS JUNTAS DE FREGUESIA NA REABILITAÇÃO DE HABITAÇÕES DE FAMÍLIAS CARENCIADAS	OUTRA		100		02/01/2018	31/12/2021	50 000,00	150 000,00	200 000,00		50 000,00	50 000,00	100,00%	25,00%
	0102/04080202	07	2018	A	15	BOLSAS DE ESTUDO PARA ALUNOS DO ENSINO SUPERIOR	OUTRA		100		02/01/2018	31/12/2021	30 000,00	90 000,00	120 000,00		29 700,00	29 700,00	99,00%	24,75%
2.4.						**HABITAÇÃO E SERVIÇOS COLETIVOS**							**7 973 250,00**	**21 022 000,00**	**28 995 250,00**		**2 883 839,71**	**2 883 839,71**	**36,17%**	**9,95%**
2.4.1.						**HABITAÇÃO**							**1 947 900,00**	**2 037 000,00**	**3 984 900,00**		**810 587,83**	**810 587,83**	**41,61%**	**20,34%**
	0301/07010399	01	2011	I	2	DOMUS UNIVERSITÁRIA-RECUPERAÇÃO DE IMÓVEIS NA ZONA HISTÓRICA PARA RESIDÊNCIA DE ESTUDANTES	EMPREITADA		15	85	02/01/2011	31/12/2021	10 000,00	3 000,00	13 000,00		5 827,35	5 827,35	58,27%	44,83%
	0301/07010203	01	2012	I	8	RECUPERAÇÃO DE IMÓVEIS NO CENTRO HISTÓRICO PARA ALOJAMENTO SOCIAL DE FAMÍLIAS JOVENS	EMPREITADA		15	85	02/01/2012	31/12/2018	20 000,00	264 000,00	284 000,00					
	0102/08050102	01	2018	A	44	APOIO À CONSTRUÇÃO E REQUALIFICAÇÃO DE SEDES DE JUNTAS DE FREGUESIA	OUTRA		100		02/01/2018	31/12/2021	8 000,00	30 000,00	38 000,00		8 000,00	8 000,00	100,00%	21,05%
		02	2018	I	26	AQUISIÇÃO DE TERRENOS E IMÓVEIS DIVERSOS	OUTRA		100		02/01/2018	31/12/2021	713 500,00	600 000,00	1 313 500,00		613 500,00	613 500,00	85,98%	46,71%
	0102/070101	02	2018	I	26								100 000,00							
	0102/07010202	02	2018	I	26								613 500,00				613 500,00		100,00%	
	0301/07010203	03	2018	I	27	PROGRAMA DE REABILITAÇÃO DE IMÓVEIS NA ZONA HISTÓRICA	EMPREITADA		100		02/01/2018	31/12/2021	150 000,00	300 000,00	450 000,00		33 477,56	33 477,56	22,32%	7,44%
	0301/07010301	04	2018	I	28	REABILITAÇÃO DE EDIFÍCIO NA RUA COMBATENTES DA GRANDE GUERRA PARA INSTALAÇÃO DA DIREÇÃO DE FINANÇAS E DELEGAÇÃO ADUANEIRA DE BRAGANÇA	EMPREITADA		15	85	02/01/2018	31/12/2021	602 600,00	221 000,00	823 600,00		33 171,54	33 171,54	5,50%	4,03%
	0102/070101	05	2018	I	29	AQUISIÇÃO DE TERRENOS NA ZONA INDUSTRIAL DE MÓS	OUTRA		100		02/01/2018	31/12/2018	5 000,00		5 000,00					
	0102/07010203	06	2018	I	30	CONSERVAÇÃO DE FOGOS DOS BAIRROS DE HABITAÇÃO SOCIAL DA MÃE DE ÁGUA E COXA	EMPREITADA		15	85	02/01/2018	31/12/2019	66 000,00	10 000,00	76 000,00		55 476,66	55 476,66	84,06%	73,00%
	0301/07010301	07	2018	I	31	CENTRO DE INOVAÇÃO JURÍDICA	EMPREITADA		15	85	02/01/2018	31/12/2021	351 800,00	407 000,00	758 800,00		54 677,22	54 677,22	15,54%	7,21%
		08	2018	I	84	EDIFICAÇÃO BIOCLIMÁTICA E REABILITAÇÃO SUSTENTÁVEL NOS ESPAÇOS NATURAIS (BIOURB NATUR)	EMPREITADA		15	85	02/01/2018	31/12/2021	21 000,00	202 000,00	223 000,00		6 457,50	6 457,50	30,75%	2,90%
	0301/070115	08	2018	I	84								20 500,00				6 457,50		31,50%	
	0301/07030313	08	2018	I	84								500,00							
2.4.2.						**ORDENAMENTO DO TERRITÓRIO**							**3 261 700,00**	**15 311 600,00**	**18 573 300,00**		**945 731,09**	**945 731,09**	**29,00%**	**5,09%**
2.4.2.1.						**PLANEAMENTO URBANÍSTICO**							**372 500,00**	**160 000,00**	**532 500,00**		**223 325,69**	**223 325,69**	**59,95%**	**41,94%**
	0301/070115	04	2018	I	33	PLANOS DE PORMENOR DO CENTRO HISTÓRICO DA CIDADE DE BRAGANÇA E OUTROS	OUTRA		100		02/01/2018	31/12/2018	500,00		500,00					
	0301/070115	01	2018	I	32	OUTROS PROJETOS DE QUALIFICAÇÃO URBANA NO CONCELHO	OUTRA		100		02/01/2018	31/12/2018	500,00		500,00					
	0301/070115	03	2018	I	34	REVISÃO DO PLANO DIRETOR MUNICIPAL	OUTRA		100		02/01/2018	31/12/2018	15 000,00		15 000,00		5 535,00	5 535,00	36,90%	36,90%
	0301/070115	04	2018	I	35	SISTEMA DE INFORMAÇÃO GEOGRÁFICA E CARTOGRÁFICA DIGITAL DO CONCELHO	OUTRA		100		02/01/2018	31/12/2018	100 500,00	160 000,00	260 500,00		17 315,93	17 315,93	17,23%	6,65%
	0301/070115	05	2018	I	36	OUTROS ESTUDOS E PROJETOS	OUTRA		100		02/01/2018	31/12/2018	256 000,00		256 000,00		200 474,76	200 474,76	78,31%	78,31%
2.4.2.2.						**URBANIZAÇÃO**							**2 889 200,00**	**15 151 600,00**	**18 040 800,00**		**722 405,40**	**722 405,40**	**25,00%**	**4,00%**
	0301/07030301	03	2010	I	30	CONSTRUÇÃO DA CICLOVIA DA MÃE DE ÁGUA	EMPREITADA		100		02/01/2010	31/12/2018	500,00		500,00					
	0301/07030301	04	2010	I	31	CONSTRUÇÃO DA PRAÇA NOVA DA MÃE DE ÁGUA	EMPREITADA		100		02/01/2010	31/12/2018	500,00		500,00					

ENTIDADE: CÂMARA MUNICIPAL DE BRAGANÇA	EXECUÇÃO DAS GRANDES OPÇÕES DO PLANO	Ano de 2018 Período: 2018/01/01 a 2018/12/31

Objectivo	Código da Classificação Económica	Projecto/Acção				Descrição	Forma de Realização	Fonte de Financiamento			Datas		Montante Previsto			Montante Executado			Exec. Financeira anual (a)	Exec. Financeira Global (b)
		Código	Ano	Tipo	Nú-mero			AC	AA	FC	Inicio	Fim	Ano	Anos seguintes	Total	Anos anteriores	Ano	Total		
	0301/07030301	01	2011	I	5	CONSTRUÇÃO DA CIRCULAR INTERIOR - TROÇO DA MÃE DE ÁGUA	EMPREITADA		100		01/05/2011	31/12/2018	500,00		500,00					
	0301/07030301	01	2013	I	4	ARRANJO URBANÍSTICO DA RUA EMÍDIO NAVARRO NO ACESSO AO PAÇO EPISCOPAL	EMPREITADA		100		02/01/2013	31/12/2018	500,00		500,00					
	0301/07030301	01	2015	I	2	REQUALIFICAÇÃO DO ESPAÇO PÚBLICO DA AVENIDA SÁ CARNEIRO	EMPREITADA		15	85	01/01/2015	31/12/2021	10 000,00	1 532 000,00	1 542 000,00		6 845,00	6 845,00	68,45%	0,44%
	0301/07030301	02	2015	I	3	REQUALIFICAÇÃO DOS ACESSOS PERPENDICULARES À AVENIDA SÁ CARNEIRO	EMPREITADA		15	85	01/01/2015	31/12/2021	10 000,00	263 000,00	273 000,00		6 845,00	6 845,00	68,45%	2,51%
		03	2015	I	4	RECUPERAÇÃO DAS MURALHAS E ACESSOS À CIDADELA	EMPREITADA		100		01/01/2015	31/12/2019	1 000,00	500,00	1 500,00					
	0301/070115	03	2015	I	4								500,00							
	0301/070305	03	2015	I	4								500,00							
	0301/07030301	04	2015	I	7	ARRANJOS EXTERIORES DO CONVENTO DE S. FRANCISCO - ORDEM TERCEIRA FRANCISCANA	EMPREITADA		15	85	01/01/2015	31/12/2018	15 100,00		15 100,00		13 553,97	13 553,97	89,76%	89,76%
	0301/07030313	05	2015	I	13	PRAÇA CAMÕES COM UTILIZAÇÃO PERMANENTE	EMPREITADA		100		01/01/2015	31/12/2019	1 000,00	1 000,00	2 000,00					
	0301/07010301	06	2015	I	14	REQUALIFICAÇÃO DO JARDIM ANTÓNIO JOSÉ DE ALMEIDA - CENTRO DE ARTESANATO	EMPREITADA		15	85	01/01/2015	31/12/2021	10 000,00	793 000,00	803 000,00					
		02	2016	I	8	BENEFICIAÇÃO DO EDIFICADO DO BAIRRO NOVO DA PREVIDÊNCIA	EMPREITADA		15	85	01/07/2016	31/12/2021	20 000,00	522 100,00	542 100,00					
	0301/07010203	02	2016	I	8								10 000,00							
	0301/070115	02	2016	I	8								10 000,00							
	0301/07030301	01	2017	I	1	PASSEIOS NA E.M. 537 - PINELA	EMPREITADA		100		02/01/2017	31/12/2018	45 000,00		45 000,00					
	0301/07030301	02	2017	I	4	MOBILIDADE MULTIMODAL, ACESSOS À ZONA INDUSTRIAL DAS CANTARIAS E NÚCLEO EMPRESARIAL	EMPREITADA		45	55	02/01/2017	31/12/2021	1 200 400,00	5 257 000,00	6 457 400,00		132 016,51	132 016,51	11,00%	2,04%
	0102/08050102	01	2018	A	16	APOIO À REQUALIFICAÇÃO DAS RUAS E LARGOS NAS ALDEIAS	OUTRA		100		02/01/2018	31/12/2021	188 200,00	600 000,00	788 200,00		188 200,00	188 200,00	100,00%	23,88%
	0301/07030301	02	2018	I	37	ARRANJOS NOS ARRUAMENTOS DA CIDADE	EMPREITADA		100		02/01/2018	31/12/2021	332 000,00	300 000,00	632 000,00		110 329,91	110 329,91	33,23%	17,46%
	0301/07030301	03	2018	I	38	REQUALIFICAÇÃO DO ESPAÇO PÚBLICO DA AVENIDA JOÃO DA CRUZ	EMPREITADA		15	85	02/01/2018	31/12/2021	30 000,00	1 455 000,00	1 485 000,00		25 793,65	25 793,65	85,98%	1,74%
	0301/07030301	04	2018	I	39	REQUALIFICAÇÃO DE ACESSOS URBANOS NAS ALDEIAS	EMPREITADA		100		02/01/2018	31/12/2021	129 000,00	60 000,00	189 000,00		79 866,36	79 866,36	61,91%	42,26%
	0301/07030301	05	2018	I	40	EXECUÇÃO DE INFRAESTRUTURAS DO LOTEAMENTO DE S. TIAGO - 1ª FASE	EMPREITADA		100		02/01/2018	31/12/2018	500,00		500,00					
	0301/07030301	06	2018	I	41	REPAVIMENTAÇÃO DOS BAIRROS DA CIDADE	EMPREITADA		100		02/01/2018	31/12/2021	30 000,00	600 000,00	630 000,00		19 098,21	19 098,21	63,66%	3,03%
	0301/07030301	07	2018	I	42	PASSEIOS DIVERSOS NA CIDADE	EMPREITADA		100		02/01/2018	31/12/2021	240 000,00	275 000,00	515 000,00		71 759,95	71 759,95	29,90%	13,93%
	0301/07030301	08	2018	I	43	MELHORIA DA MOBILIDADE MULTIMODAL NO NÚCLEO URBANO-MOBILIDADE CICLÁVEL, PEDONAL E TRANSPORTES URBANOS	EMPREITADA		17	83	02/01/2018	31/12/2021	625 000,00	3 493 000,00	4 118 000,00		68 096,84	68 096,84	10,90%	1,65%
2.4.3.						**SANEAMENTO**							**457 650,00**	**1 177 000,00**	**1 634 650,00**		**202 647,42**	**202 647,42**	**44,28%**	**12,40%**
	0301/07030303	01	2010	I	11	CONSTRUÇÃO DE ETAR'S EM FRANÇA, RABAL, REBORDÃOS, S. PEDRO E OUTRAS LOCALIDADES	EMPREITADA		100		02/01/2010	31/12/2018	500,00		500,00					
		01	2018	I	44	AMPLIAÇÃO, CONSERVAÇÃO E MANUTENÇÃO DA REDE DE SANEAMENTO NO MUNICÍPIO	ADM. DIR.		100		02/01/2018	31/12/2021	25 000,00	75 000,00	100 000,00		3 811,62	3 811,62	15,25%	3,81%
	0303/020101	01	2018	I	44								24 000,00				3 811,62		15,88%	
	0303/020225	01	2018	I	44								1 000,00							
	0303/07030303	02	2018	I	45	CONSTRUÇÃO DE ESTAÇÕES DEPURADORAS EM VÁRIAS ALDEIAS	EMPREITADA		100		02/01/2018	31/12/2021	73 000,00	300 000,00	373 000,00		41 896,50	41 896,50	57,39%	11,23%
	0303/07030303	03	2018	I	46	AMPLIAÇÃO, CONSERVAÇÃO E MANUTENÇÃO DA REDE DE SANEAMENTO NO MUNICÍPIO	EMPREITADA		100		02/01/2018	31/12/2021	359 150,00	802 000,00	1 161 150,00		156 939,30	156 939,30	43,70%	13,52%
2.4.4.						**ABASTECIMENTO DE ÁGUA**							**978 200,00**	**426 000,00**	**1 404 200,00**		**548 768,35**	**548 768,35**	**56,10%**	**39,08%**
	0303/07030307	01	2010	I	13	CONSTRUÇÃO E BENEFICIAÇÃO DE RESERVATÓRIOS DE ÁGUA	EMPREITADA		100		02/01/2010	31/12/2021	122 500,00	90 000,00	212 500,00		74 322,43	74 322,43	60,67%	34,98%
	0303/070115	02	2010	I	14	REVISÃO DO ESTUDO HIDROLÓGICO E HIDRÁULICO/OPERACIONAL, OBSERVAÇÃO, SEGURANÇA E EXPLORAÇÃO DA BSS	OUTRA		100		02/01/2010	31/12/2018	500,00	500,00	1 000,00					
	0303/07030307	03	2010	I	15	BENEFICIAÇÃO NA GALERIA DA BSS	EMPREITADA		100		02/01/2010	31/12/2018	500,00	500,00	1 000,00					
		01	2018	I	47	REMODELAÇÃO E AMPLIAÇÃO DA REDE DE ÁGUA RURAL	ADM. DIR.		100		02/01/2018	31/12/2018	45 900,00		45 900,00		40 455,97	40 455,97	88,14%	88,14%
	0303/020101	01	2018	I	47								14 000,00				9 688,13		69,20%	
	0303/020225	01	2018	I	47								31 900,00				30 767,84		96,45%	
		02	2018	I	48	REMODELAÇÃO E AMPLIAÇÃO DA REDE DE ÁGUA URBANA	ADM. DIR.		100		02/01/2018	31/12/2018	41 000,00		41 000,00		39 469,08	39 469,08	96,27%	96,27%
	0303/020101	02	2018	I	48								19 000,00				18 430,67		97,00%	

ENTIDADE: CÂMARA MUNICIPAL DE BRAGANÇA	EXECUÇÃO DAS GRANDES OPÇÕES DO PLANO	Ano de 2018 Período: 2018/01/01 a 2018/12/31

Objectivo	Código da Classificação Económica	Projecto/Acção				Descrição	Forma de Realização	Fonte de Financiamento			Datas		Montante Previsto			Montante Executado			Exec. Financeira anual (a)	Exec. Financeira Global (b)
		Código	Ano	Tipo	Nú-mero			AC	AA	FC	Inicio	Fim	Ano	Anos seguintes	Total	Anos anteriores	Ano	Total		
	0303/020225	02	2018	I	48								22 000,00				21 038,41		95,63%	
	0303/07030307	03	2018	I	49	EXECUÇÃO DE FUROS ARTESIANOS PARA REFORÇO DA REDE PÚBLICA NA ÁREA RURAL	EMPREITADA		100		02/01/2018	31/12/2021	100 000,00	90 000,00	190 000,00		86 665,80	86 665,80	86,67%	45,61%
	0303/07030307	04	2018	I	50	TRATAMENTO DE ÁGUA-ADAPTAÇÃO DE ALGUNS RESERVATÓRIOS INCLUINDO SISTEMA DE CONTROLO DE NÍVEL	EMPREITADA		100		02/01/2018	31/12/2020	500,00	20 000,00	20 500,00					
	0303/07030307	05	2018	I	51	MELHORIA DO SISTEMA DE ARMAZENAMENTO DE ÁGUA	EMPREITADA		100		02/01/2018	31/12/2018	500,00		500,00					
	0303/07030307	06	2018	I	52	REMODELAÇÃO E AMPLIAÇÃO DA REDE DE ÁGUA RURAL	EMPREITADA		100		02/01/2018	31/12/2021	534 000,00	75 000,00	609 000,00		213 029,12	213 029,12	39,89%	34,98%
	0303/07030307	07	2018	I	53	REMODELAÇÃO E AMPLIAÇÃO DA REDE DE ÁGUA URBANA	EMPREITADA		100		02/01/2018	31/12/2021	132 800,00	150 000,00	282 800,00		94 825,95	94 825,95	71,41%	33,53%
2.4.6.						**PROTEÇÃO DO MEIO AMBIENTE E CONSERVAÇÃO DA NATUREZA**							**1 327 800,00**	**2 070 400,00**	**3 398 200,00**		**376 105,02**	**376 105,02**	**28,33%**	**11,07%**
2.4.6.1.						**HIGIENE PÚBLICA**							**34 000,00**	**100 500,00**	**134 500,00**		**33 630,24**	**33 630,24**	**98,91%**	**25,00%**
	0102/04050101	01	2018	A	17	COMPARTICIPAÇÃO NAS DESPESAS DE FUNCIONAMENTO DO CANIL INTERMUNICIPAL DE VIMIOSO	OUTRA		100		02/01/2018	31/12/2021	34 000,00	100 500,00	134 500,00		33 630,24	33 630,24	98,91%	25,00%
2.4.6.2.						**CEMITÉRIOS**							**118 000,00**	**210 000,00**	**328 000,00**		**115 930,53**	**115 930,53**	**98,25%**	**35,34%**
	0301/07030312	01	2010	I	16	OBRAS DE BENEFICIAÇÃO NOS CEMITÉRIOS MUNICIPAIS	EMPREITADA		100		02/01/2010	31/12/2021	70 000,00	60 000,00	130 000,00		67 930,53	67 930,53	97,04%	52,25%
	0102/08050102	01	2018	A	18	APOIO NA REALIZAÇÃO DE OBRAS DE BENEFICIAÇÃO EM VÁRIOS CEMITÉRIOS	OUTRA		100		02/01/2018	31/12/2021	48 000,00	150 000,00	198 000,00		48 000,00	48 000,00	100,00%	24,24%
2.4.6.3.						**MEIO AMBIENTE**							**1 175 800,00**	**1 759 900,00**	**2 935 700,00**		**226 544,25**	**226 544,25**	**19,27%**	**7,72%**
	0301/07030301	01	2014	I	4	REALIZAÇÃO DO PROJETO DE VALORIZAÇÃO URBANÍSTICA DE S. BARTOLOMEU E PARQUE URBANO DO RIO FERVENÇA	EMPREITADA		100		01/01/2014	31/12/2018	500,00		500,00					
	0303/07010499	01	2015	I	10	REQUALIFICAÇÃO PAISAGÍSTICA DAS MARGENS DO RIO FERVENÇA	EMPREITADA		100		01/01/2015	31/12/2018	500,00		500,00					
	0303/07010405	01	2016	I	1	CRIAÇÃO DE JARDIM COM EQUIPAMENTO DE GINÁSTICA AO AR LIVRE E ELEMENTO DECORATIVO, EM PINELA	EMPREITADA		100		13/09/2016	31/12/2018	500,00		500,00					
	0303/07030305	02	2016	I	2	CONSTRUÇÃO DO PARQUE VERDE COMUNITÁRIO NA QUINTA DA TRAGINHA	EMPREITADA		100		02/01/2016	31/12/2020	100 000,00	1 000 000,00	1 100 000,00		55 091,70	55 091,70	55,09%	5,01%
		03	2016	I	6	REABILITAÇÃO DO ESPAÇO PÚBLICO DO BAIRRO DA COXA	EMPREITADA		15	85	01/07/2016	31/12/2021	200 000,00	12 000,00	212 000,00		6 927,46	6 927,46	3,46%	3,27%
	0303/070115	03	2016	I	6								10 000,00				6 642,00		66,42%	
	0303/07030305	03	2016	I	6								190 000,00				285,46		0,15%	
		04	2016	I	9	REABILITAÇÃO DO ESPAÇO PÚBLICO DO BAIRRO NOVO DA PREVIDÊNCIA	EMPREITADA		15	85	01/07/2016	31/12/2021	391 800,00	90 900,00	482 700,00		19 904,21	19 904,21	5,08%	4,12%
	0303/070115	04	2016	I	9								12 300,00				11 070,00		90,00%	
	0303/07030305	04	2016	I	9								379 500,00				8 834,21		2,33%	
		01	2018	I	54	AJARDINAMENTO DE ESPAÇOS DIVERSOS NO CONCELHO	ADM. DIR.		100		02/01/2018	31/12/2021	20 000,00	60 000,00	80 000,00		5 740,96	5 740,96	28,70%	7,18%
	0303/020101	01	2018	I	54								15 000,00				5 740,96		38,27%	
	0303/020225	01	2018	I	54								5 000,00							
	0303/07011002	02	2018	I	55	AQUISIÇÃO DE EQUIPAMENTO E MANUTENÇÃO URBANA	OUTRA		100		02/01/2018	31/12/2021	30 000,00	90 000,00	120 000,00		10 461,16	10 461,16	34,87%	8,72%
	0303/070112	03	2018	I	56	ELEMENTOS DE ARTE EM ESPAÇOS PÚBLICOS	OUTRA		100		02/01/2018	31/12/2021	126 500,00	66 000,00	192 500,00		96 995,50	96 995,50	76,68%	50,39%
	0303/07030305	04	2018	I	57	AJARDINAMENTO DE ESPAÇOS DIVERSOS NO CONCELHO	EMPREITADA		100		02/01/2018	31/12/2021	100 000,00	300 000,00	400 000,00		31 309,07	31 309,07	31,31%	7,83%
		05	2018	I	58	REMODELAÇÃO DO VIVEIRO MUNICIPAL	ADM. DIR.		100		02/01/2018	31/12/2018	1 000,00		1 000,00					
	0303/020101	05	2018	I	58								500,00							
	0303/020225	05	2018	I	58								500,00							
	0301/07030305	06	2018	I	85	REABILITAÇÃO DO ESPAÇO PÚBLICO DO BAIRRO DOS FORMARIGOS	EMPREITADA		100				185 000,00	141 000,00	326 000,00		114,19	114,19	0,06%	0,04%
	0301/07030305	07	2018	I	92	ARRANJOS NO LARGO DE S. JOÃO, RECONSTRUÇÃO DAS POLDRAS E CONSTRUÇÃO DE UM PARQUE DE MERENDAS (ORÇAMENTO PARTICIPATIVO)	EMPREITADA		100		01/05/2018	31/12/2018	20 000,00		20 000,00					
2.5.						**SERVIÇOS CULTURAIS, RECREATIVOS E RELIGIOSOS**							**2 419 620,00**	**8 808 500,00**	**11 228 120,00**		**1 148 347,40**	**1 148 347,40**	**47,46%**	**10,23%**
2.5.1.						**CULTURA**							**1 377 100,00**	**7 545 500,00**	**8 922 600,00**		**502 657,38**	**502 657,38**	**36,50%**	**5,63%**
	0301/07010302	02	2010	I	7	RECONSTRUÇÃO DA CASA DA CIDADE-SEDE DE ASSOCIAÇÕES EM SANTA MARIA	EMPREITADA		100		02/01/2010	31/12/2019	500,00		500,00					
	0301/07030202	01	2015	I	5	AMPLIAÇÃO DA PRAÇA SUL DO TEATRO MUNICIPAL	EMPREITADA		15	85	01/01/2015	31/12/2021	10 000,00	446 000,00	456 000,00					
	0301/07010301	02	2015	I	11	RECUPERAÇÃO DAS ANTIGAS INSTALAÇÕES DA BIBLIOTECA CALOUSTE GULBENKIAN	EMPREITADA		100		01/01/2015	31/12/2018	500,00		500,00					

ENTIDADE: CÂMARA MUNICIPAL DE BRAGANÇA	EXECUÇÃO DAS GRANDES OPÇÕES DO PLANO	Ano de 2018 Período: 2018/01/01 a 2018/12/31

Objectivo	Código da Classificação Económica	Projecto/Acção				Descrição	Forma de Realização	Fonte de Financiamento			Datas		Montante Previsto			Montante Executado			Exec. Financeira anual (a)	Exec. Financeira Global (b)
		Código	Ano	Tipo	Nú-mero			AC	AA	FC	Inicio	Fim	Ano	Anos seguintes	Total	Anos anteriores	Ano	Total		
		04	2016	I	15	REABILITAÇÃO DOS ANTIGOS SILOS DA EPAC PARA MUSEU DE LÍNGUA PORTUGUESA	EMPREITADA		15	85	01/07/2016	31/12/2021	529 000,00	6 630 000,00	7 159 000,00		188 628,33	188 628,33	35,66%	2,63%
	0301/07010301	04	2016	I	15								10 000,00							
	0301/070115	04	2016	I	15								519 000,00				188 628,33		36,34%	
	0501/040701	01	2018	A	19	APOIO ÀS ASSOCIAÇÕES CULTURAIS E RECREATIVAS	OUTRA		100		01/01/2018	31/12/2021	60 000,00	180 000,00	240 000,00		55 850,00	55 850,00	93,08%	23,27%
	0501/080701	02	2018	A	20	APOIO ÀS ASSOCIAÇÕES NA CONSTRUÇÃO E NA EXECUÇÃO DE OBRAS DE ADAPTAÇÃO DE EDIFÍCIOS PARA AS SUAS SEDES SOCIAIS	OUTRA		100		02/01/2018	31/12/2021	30 000,00	15 000,00	45 000,00		20 500,00	20 500,00	68,33%	45,56%
	0501/080701	03	2018	A	21	APOIO À AQUISIÇÃO DE INSTRUMENTOS MUSICAIS E FARDAMENTOS PARA AS BANDAS DE MÚSICA DO CONCELHO	OUTRA		100		02/01/2018	31/12/2021	500,00	7 500,00	8 000,00					
	0501/040701	04	2018	A	22	APOIO À FUNDAÇÃO REI AFONSO HENRIQUES NAS DESPESAS DE FUNCIONAMENTO	OUTRA		100		02/01/2018	31/12/2021	30 000,00	90 000,00	120 000,00		30 000,00	30 000,00	100,00%	25,00%
	0501/040701	05	2018	A	23	APOIO NAS DESPESAS DE FUNCIONAMENTO DA FUNDAÇÃO OS NOSSOS LIVROS	OUTRA		100		02/01/2018	31/12/2021	10 000,00	30 000,00	40 000,00		10 000,00	10 000,00	100,00%	25,00%
	0501/040701	06	2018	A	24	APOIO À REALIZAÇÃO DE ATIVIDADES NO CONSERVATÓRIO DE MÚSICA E DANÇA (FUNDAÇÃO OS NOSSOS LIVROS)	OUTRA		100		02/01/2018	31/12/2021	35 600,00	135 000,00	170 600,00		35 562,55	35 562,55	99,89%	20,85%
		07	2018	I	59	ELABORAÇÃO DO PROJETO DO NÚCLEO MUSEOLÓGICO FERROVIÁRIO E CONTEÚDOS DO MESMO	OUTRA		15	85	02/01/2018	31/12/2018	160 000,00		160 000,00		989,41	989,41	0,62%	0,62%
	0301/07011002	07	2018	I	59								140 000,00				989,41		0,71%	
	0301/070115	07	2018	I	59								20 000,00							
	0301/07030201	08	2018	I	60	CONSTRUÇÃO DO NÚCLEO MUSEOLÓGICO FERROVIÁRIO	EMPREITADA		15	85	02/01/2018	31/12/2021	425 000,00	12 000,00	437 000,00		121 172,64	121 172,64	28,51%	27,73%
	0501/070111	09	2018	I	88	AQUISIÇÃO DE INSTRUMENTOS MUSICAIS (ORÇAMENTO PARTICIPATIVO)	OUTRA		100		01/05/2018	31/12/2018	43 000,00		43 000,00		39 954,45	39 954,45	92,92%	92,92%
	0301/07010302	10	2018	I	89	CONSTRUÇÃO DO CENTRO DE CERÂMICA ARTÍSTICA DE SALSAS (ORÇAMENTO PARTICIPATIVO)	EMPREITADA		100		01/05/2018	31/12/2018	43 000,00		43 000,00					
2.5.2.						**DESPORTO, RECREIO E LAZER**							**1 042 520,00**	**1 263 000,00**	**2 305 520,00**		**645 690,02**	**645 690,02**	**61,94%**	**28,01%**
		03	2016	I	7	REQUALIFICAÇÃO DO POLIDESPORTIVO DO BAIRRO DA COXA	EMPREITADA		100		01/07/2016	31/12/2021	476 420,00	572 000,00	1 048 420,00		377 428,08	377 428,08	79,22%	36,00%
	0301/070115	03	2016	I	7								3 200,00							
	0301/07030306	03	2016	I	7								473 220,00				377 428,08		79,76%	
	0301/07010406	01	2017	I	2	PARQUE INFANTIL E JARDIM NA RUA DA CERÂMICA	EMPREITADA		100		02/01/2017	31/12/2021	75 500,00	12 000,00	87 500,00		227,13	227,13	0,30%	0,26%
	0301/07010406	02	2017	I	3	COMPLEXO DESPORTIVO DAS MODALIDADES DE PRAIA	EMPREITADA		100		02/01/2017	31/12/2019	30 000,00	500,00	30 500,00		15 003,35	15 003,35	50,01%	49,19%
	0502/040701	01	2018	A	25	APOIO ÀS ASSOCIAÇÕES DESPORTIVAS	OUTRA		100		02/01/2018	31/12/2021	253 100,00	540 000,00	793 100,00		253 031,46	253 031,46	99,97%	31,90%
	0502/080701	02	2018	A	26	APOIO À AQUISIÇÃO DE BENS DE INVESTIMENTO (ASSOCIAÇÕES)	OUTRA		100		02/01/2018	31/12/2021	5 000,00	15 000,00	20 000,00					
	0502/08050102	03	2018	A	27	APOIO À CONSTRUÇÃO OU MELHORIA DE POLIDESPORTIVOS (FREGUESIAS)	OUTRA		100		02/01/2018	31/12/2021		60 000,00	60 000,00					
	0502/080701	04	2018	A	28	APOIO À CONSTRUÇÃO DO PAVILHÃO DO CLUBE ACADÉMICO DE BRAGANÇA	OUTRA		100		02/01/2018	31/12/2018	200 000,00		200 000,00					
	0301/07010406	05	2018	I	61	CONCLUSÃO DA BANCADA DO ESTÁDIO MUNICIPAL E ARRANJOS EXTERIORES	EMPREITADA		100		02/01/2018	31/12/2019	500,00	500,00	1 000,00					
	0301/07010406	06	2018	I	62	CONSTRUÇÃO DE EQUIPAMENTOS E INFRAESTRUTURAS DIVERSAS	EMPREITADA		100		02/01/2018	31/12/2021	1 000,00	60 000,00	61 000,00					
	0301/07010406	07	2018	I	63	REMODELAÇÃO E AMPLIAÇÃO DA PISCINA E PAVILHÕES MUNICIPAIS	EMPREITADA		100		02/01/2018	31/12/2021	1 000,00	3 000,00	4 000,00					
3.						**FUNÇÕES ECONÓMICAS**							**3 176 650,00**	**9 061 200,00**	**12 237 850,00**		**1 456 640,82**	**1 456 640,82**	**45,85%**	**11,90%**
3.1.						**AGRICULTURA, PECUÁRIA, SILVICULTURA, CAÇA E PESCA**							**63 000,00**	**195 000,00**	**258 000,00**					
	0303/08050102	01	2018	A	29	APOIO À CONSTRUÇÃO DE REGADIOS TRADICIONAIS E OUTROS	OUTRA		100		02/01/2018	31/12/2021		3 000,00	3 000,00					
	0303/08050102	02	2018	A	30	APOIO À RECUPERAÇÃO DE AÇUDES E LINHAS DE ÁGUA	OUTRA		100		02/01/2018	31/12/2021		3 000,00	3 000,00					
	0303/040701	03	2018	A	31	APOIO AO AGRUPAMENTO DE DEFESA SANITÁRIA-ASSOCIAÇÃO DE CRIADORES DE GADO DE BRAGANÇA, NA VACINAÇÃO DE ANIMAIS CONTRA A TUBERCULOSE E BRUCELOSE	OUTRA		100		02/01/2018	31/12/2021	60 000,00	180 000,00	240 000,00					
		04	2018	I	64	CONSERVAÇÃO DA FLORESTA E MATAS NA ÁREA DO MUNICÍPIO	ADM. DIR.		100		02/01/2018	31/12/2021	3 000,00	9 000,00	12 000,00					
	0303/020225	04	2018	I	64								1 000,00							
	0303/07011002	04	2018	I	64								1 000,00							
	0303/070115	04	2018	I	64								1 000,00							
3.2.						**INDÚSTRIA E ENERGIA**							**788 900,00**	**377 200,00**	**1 166 100,00**		**264 437,23**	**264 437,23**	**33,52%**	**22,68%**
3.2.1.						**ILUMINAÇÃO PÚBLICA**							**381 000,00**	**292 000,00**	**673 000,00**		**88 318,51**	**88 318,51**	**23,18%**	**13,12%**

ENTIDADE: CÂMARA MUNICIPAL DE BRAGANÇA	EXECUÇÃO DAS GRANDES OPÇÕES DO PLANO	Ano de 2018 Período: 2018/01/01 a 2018/12/31

Objectivo	Código da Classificação Económica	Projecto/Acção				Descrição	Forma de Realização	Fonte de Financiamento			Datas		Montante Previsto			Montante Executado			Exec. Financeira anual (a)	Exec. Financeira Global (b)
		Código	Ano	Tipo	Nú-mero			AC	AA	FC	Inicio	Fim	Ano	Anos seguintes	Total	Anos anteriores	Ano	Total		
	0303/07010404	01	2015	I	17	ILUMINAÇÃO LED EM TODA A ARU (INCLUI PARQUES DE ESTACIONAMENTO)	EMPREITADA		100		01/01/2015	31/12/2021	20 000,00	22 000,00	42 000,00					
	0303/07010404	01	2017	I	6	ILUMINAÇÃO DOS TUNEIS DA LINHA FERROVIÁRIA	EMPREITADA		100		01/06/2017	31/12/2018	30 500,00		30 500,00		30 206,34	30 206,34	99,04%	99,04%
	0303/07030304	01	2018	I	65	AMPLIAÇÃO DAS REDES DE ILUMINAÇÃO PÚBLICA NA ÁREA RURAL	EMPREITADA		100		02/01/2018	31/12/2021	43 000,00	30 000,00	73 000,00		2 179,93	2 179,93	5,07%	2,99%
	0303/07030304	02	2018	I	66	AMPLIAÇÃO DAS REDES DE ILUMINAÇÃO PÚBLICA NA ÁREA URBANA	EMPREITADA		100		02/01/2018	31/12/2021	50 000,00	150 000,00	200 000,00		26 826,32	26 826,32	53,65%	13,41%
	0303/07030304	03	2018	I	67	INFRAESTRUTURAS ELÉTRICAS DIVERSAS-FONTES LUMINOSAS E OUTRAS	EMPREITADA		100		02/01/2018	31/12/2018	1 000,00		1 000,00					
		04	2018	I	68	MANUTENÇÃO DE EQUIPAMENTOS ELÉTRICOS DIVERSOS: FONTES LUMINOSAS, SEMÁFOROS E OUTROS	ADM. DIR.		100		02/01/2018	31/12/2021	50 000,00	60 000,00	110 000,00		29 105,92	29 105,92	58,21%	26,46%
	0303/020101	04	2018	I	68								30 000,00				11 098,04		36,99%	
	0303/020225	04	2018	I	68								20 000,00				18 007,88		90,04%	
	0303/07010410	05	2018	I	69	MANUTENÇÃO DAS CENTRAIS HIDROELÉTRICAS	OUTRA		100		02/01/2018	31/12/2021	120 000,00	30 000,00	150 000,00					
	0303/07010301	06	2018	I	70	ECOCITRAS, CENTRO DE COMPETÊNCIAS NA ÁREA DE ENERGIA E AMBIENTE	EMPREITADA		100		02/01/2018	31/12/2018	500,00		500,00					
	0303/07030304	07	2018	I	90	ILUMINAÇÃO DA PONTE ROMÂNICA E ÁREA ENVOLVENTE EM GIMONDE (ORÇAMENTO PARTICIPATIVO)	EMPREITADA		100		01/05/2018	31/12/2018	43 000,00		43 000,00					
	0303/07030304	08	2018	I	91	ARRANJOS NO LARGO DE S. JOÃO, ILUMINAÇÃO DA PONTE ROMÂNICA E DA ÁREA ENVOLVENTE EM FRIEIRA(ORÇAMENTO PARTICIPATIVO)	EMPREITADA		100		01/05/2018	31/12/2018	23 000,00		23 000,00					
3.2.2.						**ENERGIA**							**161 400,00**	**61 200,00**	**222 600,00**		**423,12**	**423,12**	**0,26%**	**0,19%**
	0303/070115	01	2015	I	16	PLANO DE RACINALIZAÇÃO DOS CONSUMOS ENERGÉTICOS (PREN) - CERTIFICAÇÃO ENERGÉTICA DOS EDIFÍCIOS MUNICIPAIS E MEDIDAS CORRETIVAS	OUTRA		100		01/01/2015	31/12/2018	10 000,00		10 000,00					
	0303/040701	01	2018	A	32	TRANSFERÊNCIA PARA A AGÊNCIA DE ENERGIA DE TRÁS-OS-MONTES (DESPESAS DE FUNCIONAMENTO)	OUTRA		100		02/01/2018	31/12/2021	400,00	28 200,00	28 600,00					
	0303/07011002	02	2018	I	71	EQUIPAMENTO DA CENTRAL DE GRALHAS	OUTRA		100		02/01/2018	31/12/2021	1 000,00	3 000,00	4 000,00		423,12	423,12	42,31%	10,58%
	0303/07010410	03	2018	I	72	MELHORIA DA EFICIÊNCIA ENERGÉTICA	EMPREITADA		100		02/01/2018	31/12/2021	150 000,00	30 000,00	180 000,00					
3.2.3.						**ESTABELECIMENTOS INDUSTRIAIS**							**246 500,00**	**24 000,00**	**270 500,00**		**175 695,60**	**175 695,60**	**71,28%**	**64,95%**
	0301/07010499	01	2010	I	19	ZONA INDUSTRIAL DAS CANTARIAS - FASE II	EMPREITADA		100		02/01/2010	31/12/2021	246 500,00	21 000,00	267 500,00		175 695,60	175 695,60	71,28%	65,68%
	0103/090802	01	2018	A	33	PARQUE DE CIÊNCIA E TECNOLOGIA - RÉGIA DOURO PARK, REFORÇO DO FUNDO SOCIAL	OUTRA		100		02/01/2018	31/12/2021		3 000,00	3 000,00					
3.3.						**TRANSPORTES E COMUNICAÇÕES**							**1 101 000,00**	**807 000,00**	**1 908 000,00**		**925 918,51**	**925 918,51**	**84,10%**	**48,53%**
3.3.1.						**TRANSPORTES RODOVIÁRIOS**							**1 091 000,00**	**777 000,00**	**1 868 000,00**		**925 918,51**	**925 918,51**	**84,87%**	**49,57%**
3.3.1.1.						**REDE VIÁRIA E SINALIZAÇÃO**							**1 071 000,00**	**717 000,00**	**1 788 000,00**		**912 302,41**	**912 302,41**	**85,18%**	**51,02%**
	0401/07010409	01	2017	I	7	SINALIZAÇÃO DA REDE DE PERCURSOS PEDESTRES NA ÁREA DO MUNICÍPIO	EMPREITADA		100		01/06/2017	31/12/2021	60 000,00	3 000,00	63 000,00					
	0301/07030308	01	2018	I	73	PAVIMENTAÇÕES DIVERSAS	EMPREITADA		100		02/01/2018	31/12/2018	1 000,00		1 000,00					
	0301/07030309	02	2018	I	74	SINALIZAÇÃO DA REDE VIÁRIA MUNICIPAL-SINALIZAÇÃO DIRECIONAL E INFORMATIVA	EMPREITADA		100		02/01/2018	31/12/2021	19 500,00	60 000,00	79 500,00					
	0301/07010409	03	2018	I	75	SINALIZAÇÃO URBANA	OUTRA		100		02/01/2018	31/12/2021	55 000,00	60 000,00	115 000,00		52 685,14	52 685,14	95,79%	45,81%
		04	2018	I	76	MANUTENÇÃO DA REDE VIÁRIA URBANA-SINALIZAÇÃO E PINTURA	ADM. DIR.		100		02/01/2018	31/12/2021	10 000,00	30 000,00	40 000,00					
	0301/020101	04	2018	I	76								9 000,00							
	0301/020225	04	2018	I	76								1 000,00							
	0301/07030308	05	2018	I	77	PAVIMENTAÇÃO A CUBOS DE GRANITO EM VÁRIAS ALDEIAS	EMPREITADA		100		02/01/2018	31/12/2021	50 000,00	60 000,00	110 000,00		29 577,41	29 577,41	59,15%	26,89%
	0301/07030308	06	2018	I	78	CONSERVAÇÃO DA REDE VIÁRIA MUNICIPAL	EMPREITADA		100		02/01/2018	31/12/2021	875 500,00	504 000,00	1 379 500,00		830 039,86	830 039,86	94,81%	60,17%
3.3.1.2.						**ESTACIONAMENTO**							**20 000,00**	**60 000,00**	**80 000,00**		**13 616,10**	**13 616,10**	**68,08%**	**17,02%**
	0302/07011002	01	2018	I	79	AQUISIÇÃO DE ABRIGOS DE PASSAGEIROS	OUTRA		100		02/01/2018	31/12/2021	20 000,00	60 000,00	80 000,00		13 616,10	13 616,10	68,08%	17,02%
3.3.2.						**TRANSPORTES AÉREOS**							**10 000,00**	**30 000,00**	**40 000,00**					
		01	2018	I	80	MANUTENÇÃO DE INFRAESTRUTURAS AEROPORTUÁRIAS	EMPREITADA		100		02/01/2018	31/12/2021	10 000,00	30 000,00	40 000,00					
	0301/07010499	01	2018	I	80								9 000,00							
	0301/070115	01	2018	I	80								1 000,00							
3.4.						**COMÉRCIO E TURISMO**							**1 173 750,00**	**7 532 000,00**	**8 705 750,00**		**216 285,08**	**216 285,08**	**18,43%**	**2,48%**
3.4.1.						**MERCADOS E FEIRAS**							**202 500,00**	**6 364 000,00**	**6 566 500,00**		**119 864,03**	**119 864,03**	**59,19%**	**1,83%**

ENTIDADE: CÂMARA MUNICIPAL DE BRAGANÇA	EXECUÇÃO DAS GRANDES OPÇÕES DO PLANO	Ano de 2018 Período: 2018/01/01 a 2018/12/31

Objectivo	Código da Classificação Económica	Projecto/Acção				Descrição	Forma de Realização	Fonte de Financiamento			Datas		Montante Previsto			Montante Executado			Exec. Financeira anual (a)	Exec. Financeira Global (b)
		Código	Ano	Tipo	Nú-mero			AC	AA	FC	Inicio	Fim	Ano	Anos seguintes	Total	Anos anteriores	Ano	Total		
	0301/07010303	01	2010	I	10	CONSTRUÇÃO DO NOVO ESPAÇO PARA A FEIRA	EMPREITADA		100		02/01/2010	31/12/2018	500,00		500,00					
	0301/07010499	01	2011	I	4	CONSTRUÇÃO DO RECINTO DE PROMOÇÃO E VALORIZAÇÃO DE RAÇAS AUTÓCTONES	EMPREITADA		100		01/05/2011	31/12/2018	500,00		500,00					
	0301/07010301	01	2015	I	22	CONSTRUÇÃO DE PAVILHÃO PARA PROMOÇÃO DA ATIVIDADE ECONÓMICA REGIONAL	EMPREITADA		100		01/01/2015	31/12/2021	40 000,00	5 753 000,00	5 793 000,00					
		02	2016	I	14	CENTRO COMERCIAL AO AR LIVRE	EMPREITADA		15	85	01/07/2016	31/12/2021	51 500,00	446 000,00	497 500,00		13 300,00	13 300,00	25,83%	2,67%
	0301/070115	02	2016	I	14								51 000,00				13 300,00		26,08%	
	0301/07030313	02	2016	I	14								500,00							
	0401/040701	01	2018	A	34	APOIO À REALIZAÇÃO DE FEIRAS E CERTAMES	OUTRA		100		02/01/2018	31/12/2021	109 500,00	150 000,00	259 500,00		106 564,03	106 564,03	97,32%	41,07%
	0401/040102	02	2018	A	35	APOIO À PARTICIPAÇÃO DE EMPRESÁRIOS LOCAIS EM FEIRAS E CERTAMES PARA PROMOÇÃO DE PRODUTOS	OUTRA		100		02/01/2018	31/12/2021	500,00	15 000,00	15 500,00					
3.4.2.						**TURISMO**							**971 250,00**	**1 168 000,00**	**2 139 250,00**		**96 421,05**	**96 421,05**	**9,93%**	**4,51%**
		01	2011	I	3	ADAPTAÇÃO DE EDIFÍCIO A POSTO DE TURISMO E ESPAÇO MEMÓRIA	EMPREITADA		100		02/01/2011	31/12/2020	58 750,00	1 000,00	59 750,00		33 721,05	33 721,05	57,40%	56,44%
	0301/07010301	01	2011	I	3								33 750,00				33 721,05		99,91%	
	0301/07011002	01	2011	I	3								25 000,00							
	0301/07011002	01	2013	I	3	ESPAÇO MEMÓRIA DA PRESENÇA MILITAR EM BRAGANÇA	OUTRA		100		02/01/2013	31/12/2018	500,00		500,00					
		01	2015	I	1	INSTALAÇÃO DO BRAGANÇA WELCOME CENTER	EMPREITADA		100		01/01/2015	31/12/2018	1 000,00		1 000,00					
	0301/07010301	01	2015	I	1								500,00							
	0301/07011002	01	2015	I	1								500,00							
	0301/07010399	01	2016	I	16	VALORIZAÇÃO E PROMOÇÃO DO PATRIMÓNIO RELIGIOSO DA DIOCESE DE BRAGANÇA E MIRANDA	EMPREITADA		100		01/07/2016	31/12/2018	38 500,00		38 500,00		14 200,00	14 200,00	36,88%	36,88%
	0401/08050102	01	2018	A	36	APOIO À CONSTRUÇÃO DE PRAIAS FLUVIAIS	OUTRA		100		02/01/2018	31/12/2021		30 000,00	30 000,00					
	0401/08050102	02	2018	A	37	APOIO À REABILITAÇÃO DE EDIFÍCIOS PARA MUSEUS RURAIS E OUTROS FINS COLETIVOS	OUTRA		100		02/01/2018	31/12/2021	7 000,00	3 000,00	10 000,00		7 000,00	7 000,00	100,00%	70,00%
	0301/07010405	03	2018	I	81	AMPLIAÇÃO E REMODELAÇÃO DO PARQUE DE CAMPISMO MUNICIPAL	EMPREITADA		100		02/01/2018	31/12/2021	20 000,00	30 000,00	50 000,00					
	0301/07010406	04	2018	I	82	CONSTRUÇÃO DA PRAIA FLUVIAL DE GOSTEI	EMPREITADA		100		02/01/2018	31/12/2021	500,00	1 001 000,00	1 001 500,00					
		05	2018	I	83	VALORIZAÇÃO TURÍSTICA DA LINHA DO TUA - TROÇO DE BRAGANÇA	EMPREITADA		50	50	02/01/2018	31/12/2021	800 000,00	102 000,00	902 000,00					
	0301/07030301	05	2018	I	83								700 000,00							
	0301/07030309	05	2018	I	83								100 000,00							
	0301/07030305	06	2018	I	86	EXECUÇÃO DE PAINÉIS CERÂMICOS E UM ELEMENTO ESCULTÓRICO ALUSIVO AO TEMA DAS MÁSCARAS EM SALSAS (ORÇAMENTO PARTICIPATIVO)	EMPREITADA		100		01/05/2018	31/12/2019	45 000,00	1 000,00	46 000,00		41 500,00	41 500,00	92,22%	90,22%
3.5.						**OUTRAS FUNÇÕES ECONÓMICAS**							**50 000,00**	**150 000,00**	**200 000,00**		**50 000,00**	**50 000,00**	**100,00%**	**25,00%**
	0102/040901	01	2018	A	38	APOIO AO AGRUPAMENTO EUROPEU DE COOPERAÇÃO TERRITORIAL - AECT LEÓN-BRAGANÇA, NAS DESPESAS DE FUNCIONAMENTO	OUTRA		100		02/01/2018	31/12/2021	30 000,00	90 000,00	120 000,00		30 000,00	30 000,00	100,00%	25,00%
	0102/040901	02	2018	A	39	APOIO AO AGRUPAMENTO EUROPEU DE COOPERAÇÃO TERRITORIAL - AECT ZASNET, NAS DESPESAS DE FUNCIONAMENTO	OUTRA		100		02/01/2018	31/12/2021	20 000,00	60 000,00	80 000,00		20 000,00	20 000,00	100,00%	25,00%
4.						**OUTRAS FUNÇÕES**							**583 780,00**	**1 725 600,00**	**2 309 380,00**		**532 100,10**	**532 100,10**	**91,15%**	**23,04%**
4.2.						**TRANSFERÊNCIAS ENTRE ADMINISTRAÇÕES**							**422 400,00**	**1 080 000,00**	**1 502 400,00**		**370 722,35**	**370 722,35**	**87,77%**	**24,68%**
	0102/04050104	01	2018	A	40	TRANSFERÊNCIA PARA A CIM-TTM PARA DESPESAS DE FUNCIONAMENTO	OUTRA		100		02/01/2018	31/12/2021	86 000,00	93 000,00	179 000,00		85 545,96	85 545,96	99,47%	47,79%
	0102/08050104	02	2018	A	41	TRANSFERÊNCIA PARA A CIM-TTM PARA DESPESAS DE INVESTIMENTO	OUTRA		100		02/01/2018	31/12/2021	75 400,00	204 000,00	279 400,00		25 176,39	25 176,39	33,39%	9,01%
	0102/080701	03	2018	A	42	TRANSFERÊNCIA PARA A ASSOCIAÇÃO BRIGANTIA ECOPARK (INVESTIMENTO)	OUTRA		100		02/01/2018	31/12/2021	1 000,00	3 000,00	4 000,00					
	0102/040701	04	2018	A	43	TRANSFERÊNCIA PARA A ASSOCIAÇÃO BRIGANTIA ECOPARK (DESPESAS DE FUNCIONAMENTO)	OUTRA		100		02/01/2018	31/12/2021	260 000,00	780 000,00	1 040 000,00		260 000,00	260 000,00	100,00%	25,00%
4.3.						**DIVERSAS NÃO ESPECIFICADAS**							**161 380,00**	**645 600,00**	**806 980,00**		**161 377,75**	**161 377,75**	**100,00%**	**20,00%**
	0103/090802	02	2015	I	23	SUBSCRIÇÃO/REALIZAÇÃO DAS UNIDADES DE PARTICIPAÇÃO - FUNDO DE APOIO MUNICIPAL	OUTRA		100		02/01/2015	31/12/2021	161 380,00	645 600,00	806 980,00		161 377,75	161 377,75	100,00%	20,00%
TOTAL GERAL													**18 486 800,00**	**44 433 000,00**	**62 919 800,00**		**8 422 300,58**	**8 422 300,58**	**45,56%**	**13,39%**

ENTIDADE: CÂMARA MUNICIPAL DE BRAGANÇA	EXECUÇÃO DAS GRANDES OPÇÕES DO PLANO	Ano de 2018 Período: 2018/01/01 a 2018/12/31

Objectivo	Código da Classificação Económica	Projecto/Acção				Descrição	Forma de Realização	Fonte de Financiamento			Datas		Montante Previsto			Montante Executado			Exec. Financeira anual (a)	Exec. Financeira Global (b)
		Código	Ano	Tipo	Nú-mero			AC	AA	FC	Inicio	Fim	Ano	Anos seguintes	Total	Anos anteriores	Ano	Total		

Anotações

Valores em euros

a) Execução Financeira Anual = (Executado no Ano * 100) / Previsto no Ano

b) Execução Financeira Global = (Total Executado * 100) / (Realizado em Anos Anteriores + Total Previsto)

Órgão executivo

Em ___ de _____ de 2019

Órgão deliberativo

Em _____ de _____ de 2019

ENTIDADE: CÂMARA MUNICIPAL DE BRAGANÇA		RESUMO DA EXECUÇÃO DO PLANO PLURIANUAL DE INVESTIMENTOS						Ano de 2018 Período: 2018/01/01 a 2018/12/31	
Objetivo Programa	Descrição	Montante Previsto			Montante Executado			Exec. Financeira anual (a)	Exec. Financeira Global (b)
		Ano	Anos Seguintes	Total	Anos Anteriores	Ano	Total		
1.	**FUNÇÕES GERAIS**	**3 345 300,00**	**1 619 700,00**	**4 965 000,00**		**1 490 382,43**	**1 490 382,43**	**44,55%**	**30,02%**
1.1.	**SERVIÇOS GERAIS DE ADMINISTRAÇÃO PÚBLICA**	**3 285 300,00**	**1 599 700,00**	**4 885 000,00**		**1 483 061,43**	**1 483 061,43**	**45,14%**	**30,36%**
1.1.1.	ADMINISTRAÇÃO GERAL	3 285 300,00	1 599 700,00	4 885 000,00		1 483 061,43	1 483 061,43	45,14%	30,36%
1.1.1.1.	EDIFÍCIOS	179 700,00	884 700,00	1 064 400,00		54 932,13	54 932,13	30,57%	5,16%
1.1.1.2.	MATERIAL DE TRANSPORTE	2 269 600,00	696 000,00	2 965 600,00		795 238,64	795 238,64	35,04%	26,82%
1.1.1.3.	MAQUINARIA E EQUIPAMENTO	836 000,00	19 000,00	855 000,00		632 890,66	632 890,66	75,70%	74,02%
1.2.	**SEGURANÇA E ORDEM PÚBLICAS**	**60 000,00**	**20 000,00**	**80 000,00**		**7 321,00**	**7 321,00**	**12,20%**	**9,15%**
1.2.1.	PROTEÇÃO CIVIL E LUTA CONTRA INCÊNDIOS	60 000,00	20 000,00	80 000,00		7 321,00	7 321,00	12,20%	9,15%
1.2.1.2.	SEGURANÇA PÚBLICA	60 000,00	20 000,00	80 000,00		7 321,00	7 321,00	12,20%	9,15%
2.	**FUNÇOES SOCIAIS**	**9 515 970,00**	**28 057 500,00**	**37 573 470,00**		**3 365 547,64**	**3 365 547,64**	**35,37%**	**8,96%**
2.1.	**EDUCAÇÃO**	**25 500,00**	**180 000,00**	**205 500,00**		**16 134,78**	**16 134,78**	**63,27%**	**7,85%**
2.1.1.	ENSINO NÃO SUPERIOR	25 500,00	180 000,00	205 500,00		16 134,78	16 134,78	63,27%	7,85%
2.1.1.1.	ENSINO PRÉ-ESCOLAR	2 500,00	90 000,00	92 500,00		765,68	765,68	30,63%	0,83%
2.1.1.2.	ENSINO BÁSICO	23 000,00	90 000,00	113 000,00		15 369,10	15 369,10	66,82%	13,60%
2.4.	**HABITAÇÃO E SERVIÇOS COLETIVOS**	**7 695 050,00**	**20 141 500,00**	**27 836 550,00**		**2 606 009,47**	**2 606 009,47**	**33,87%**	**9,36%**
2.4.1.	HABITAÇÃO	1 939 900,00	2 007 000,00	3 946 900,00		802 587,83	802 587,83	41,37%	20,33%
2.4.2.	ORDENAMENTO DO TERRITÓRIO	3 073 500,00	14 711 600,00	17 785 100,00		757 531,09	757 531,09	24,65%	4,26%
2.4.2.1.	PLANEAMENTO URBANÍSTICO	372 500,00	160 000,00	532 500,00		223 325,69	223 325,69	59,95%	41,94%
2.4.2.2.	URBANIZAÇÃO	2 701 000,00	14 551 600,00	17 252 600,00		534 205,40	534 205,40	19,78%	3,10%
2.4.3.	SANEAMENTO	457 650,00	1 177 000,00	1 634 650,00		202 647,42	202 647,42	44,28%	12,40%
2.4.4.	ABASTECIMENTO DE ÁGUA	978 200,00	426 000,00	1 404 200,00		548 768,35	548 768,35	56,10%	39,08%
2.4.6.	PROTEÇÃO DO MEIO AMBIENTE E CONSERVAÇÃO	1 245 800,00	1 819 900,00	3 065 700,00		294 474,78	294 474,78	23,64%	9,61%
2.4.6.2.	CEMITÉRIOS	70 000,00	60 000,00	130 000,00		67 930,53	67 930,53	97,04%	52,25%
2.4.6.3.	MEIO AMBIENTE	1 175 800,00	1 759 900,00	2 935 700,00		226 544,25	226 544,25	19,27%	7,72%
2.5.	**SERVIÇOS CULTURAIS, RECREATIVOS E**	**1 795 420,00**	**7 736 000,00**	**9 531 420,00**		**743 403,39**	**743 403,39**	**41,41%**	**7,80%**
2.5.1.	CULTURA	1 211 000,00	7 088 000,00	8 299 000,00		350 744,83	350 744,83	28,96%	4,23%
2.5.2.	DESPORTO, RECREIO E LAZER	584 420,00	648 000,00	1 232 420,00		392 658,56	392 658,56	67,19%	31,86%
3.	**FUNÇÕES ECONÓMICAS**	**2 949 250,00**	**8 496 000,00**	**11 445 250,00**		**1 293 076,79**	**1 293 076,79**	**43,84%**	**11,30%**
3.1.	**AGRICULTURA, PECUÁRIA, SILVICULTURA, CAÇA E**	**3 000,00**	**9 000,00**	**12 000,00**					
3.2.	**INDÚSTRIA E ENERGIA**	**788 500,00**	**346 000,00**	**1 134 500,00**		**264 437,23**	**264 437,23**	**33,54%**	**23,31%**
3.2.1.	ILUMINAÇÃO PÚBLICA	381 000,00	292 000,00	673 000,00		88 318,51	88 318,51	23,18%	13,12%
3.2.2.	ENERGIA	161 000,00	33 000,00	194 000,00		423,12	423,12	0,26%	0,22%
3.2.3.	ESTABELECIMENTOS INDUSTRIAIS	246 500,00	21 000,00	267 500,00		175 695,60	175 695,60	71,28%	65,68%
3.3.	**TRANSPORTES E COMUNICAÇÕES**	**1 101 000,00**	**807 000,00**	**1 908 000,00**		**925 918,51**	**925 918,51**	**84,10%**	**48,53%**
3.3.1.	TRANSPORTES RODOVIÁRIOS	1 091 000,00	777 000,00	1 868 000,00		925 918,51	925 918,51	84,87%	49,57%
3.3.1.1.	REDE VIÁRIA E SINALIZAÇÃO	1 071 000,00	717 000,00	1 788 000,00		912 302,41	912 302,41	85,18%	51,02%
3.3.1.2.	ESTACIONAMENTO	20 000,00	60 000,00	80 000,00		13 616,10	13 616,10	68,08%	17,02%
3.3.2.	TRANSPORTES AÉREOS	10 000,00	30 000,00	40 000,00					
3.4.	**COMÉRCIO E TURISMO**	**1 056 750,00**	**7 334 000,00**	**8 390 750,00**		**102 721,05**	**102 721,05**	**9,72%**	**1,22%**
3.4.1.	MERCADOS E FEIRAS	92 500,00	6 199 000,00	6 291 500,00		13 300,00	13 300,00	14,38%	0,21%
3.4.2.	TURISMO	964 250,00	1 135 000,00	2 099 250,00		89 421,05	89 421,05	9,27%	4,26%
4.	**OUTRAS FUNÇÕES**	**161 380,00**	**645 600,00**	**806 980,00**		**161 377,75**	**161 377,75**	**100,00%**	**20,00%**
4.3.	**DIVERSAS NÃO ESPECIFICADAS**	**161 380,00**	**645 600,00**	**806 980,00**		**161 377,75**	**161 377,75**	**100,00%**	**20,00%**
	TOTAL	**15 971 900,00**	**38 818 800,00**	**54 790 700,00**		**6 310 384,61**	**6 310 384,61**	**39,51%**	**11,52%**

Valores em euros

Anotações

a) Execução Financeira Anual = (Executado no Ano * 100) / Previsto no Ano

b) Execução Financeira Global = (Total Executado * 100) / (Realizado em Anos Anteriores + Total Previsto)

ENTIDADE: CÂMARA MUNICIPAL DE BRAGANÇA								EXECUÇÃO DO PLANO PLURIANUAL DE INVESTIMENTOS												Ano de 2018 Período: 2018/01/01 a 2018/12/31				
Objectivo	Código da Classificação Económica	Projecto/Acção				Descrição	Forma de Realização	Fonte de Financiamento		Datas		Montante Previsto			Montante Executado			Exec. Financeira anual (a)	Exec. Financeira Global (b)
		Código	Ano	Tipo	Número			AC	AA	FC	Início	Fim	Ano	Anos seguintes	Total	Anos anteriores	Ano	Total		
1.						**FUNÇÕES GERAIS**							**3 345 300,00**	**1 619 700,00**	**4 965 000,00**		**1 490 382,43**	**1 490 382,43**	**44,55%**	**30,02%**
1.1.						**SERVIÇOS GERAIS DE ADMINISTRAÇÃO PÚBLICA**							**3 285 300,00**	**1 599 700,00**	**4 885 000,00**		**1 483 061,43**	**1 483 061,43**	**45,14%**	**30,36%**
1.1.1.						**ADMINISTRAÇÃO GERAL**							**3 285 300,00**	**1 599 700,00**	**4 885 000,00**		**1 483 061,43**	**1 483 061,43**	**45,14%**	**30,36%**
1.1.1.1.	0301/07010301	01	2011	I	1	**EDIFÍCIOS**							**179 700,00**	**884 700,00**	**1 064 400,00**		**54 932,13**	**54 932,13**	**30,57%**	**5,16%**
						ECOPOLIS-RECONVERSÃO URBANÍSTICA DO FORTE S. JOÃO DE DEUS-CENTRO DE REFERÊNCIA EM CONSTRUÇÃO SUSTENTÁVEL (EDIFÍCIOS MUNICIPAIS)	EMPREITADA		100		02/01/2011	31/12/2019	10 000,00		10 000,00					
	0301,07010301	01	2015	I	12	REQUALIFICAÇÃO DO AUDITÓRIO PAULO QUINTELA NO ÂMBITO DA MODERNIZAÇÃO ADMINISTRATIVA	EMPREITADA		15	85	01/01/2015	31/12/2018	15 000,00		15 000,00					
		02	2016	I	11	REQUALIFICAÇÃO E REFUNCIONALIZAÇÃO DE EDIFÍCIO PARA IMPLEMENTAÇÃO DO CENTRO DE RESPOSTAS INTEGRADAS	EMPREITADA		15	85	01/07/2016	31/12/2021	110 700,00	584 700,00	695 400,00		12 279,58	12 279,58	11,09%	1,77%
	0301/07010301	02	2016	I	11								85 700,00		85 700,00		410,08	410,08	0,48%	
	0301/07010115	02	2016	I	11								25 000,00		25 000,00		11 869,50	11 869,50	47,48%	
	0301/07010301	01	2018	I	1	REMODELAÇÃO E CONSERVAÇÃO DAS INSTALAÇÕES MUNICIPAIS	EMPREITADA		100		02/01/2018	31/12/2021	44 000,00	300 000,00	344 000,00		42 652,55	42 652,55	96,94%	12,40%
1.1.1.2.						**MATERIAL DE TRANSPORTE**							**2 269 600,00**	**696 000,00**	**2 965 600,00**		**795 238,64**	**795 238,64**	**35,04%**	**26,82%**
	0302/07010602	01	2015	I	18	REDE DE BICICLETAS DE USO PARTILHADO BRAGANÇA - BIKE SHARING	OUTRA		15	85	01/01/2015	31/12/2019	92 500,00	10 000,00	102 500,00		91 881,54	91 881,54	99,33%	89,64%
	0302/070115	02	2015	I	19	ATUALIZAÇÃO DO PLANO DE MOBILIDADE	OUTRA		15	85	01/01/2015	31/12/2019	10 000,00	10 000,00	20 000,00		114 857,15	114 857,15	16,18%	10,13%
		03	2015	I	20	MOBILIDADE INTELIGENTE+SUSTENTABILIDADE NO TRANSPORTE PÚBLICO	OUTRA		15	85	01/01/2015	31/12/2019	710 000,00	424 000,00	1 134 000,00					
	0302/07010301	03	2015	I	20								80 000,00		80 000,00		13 907,29	13 907,29	5,17%	
	0302/070107	03	2015	I	20								269 000,00		269 000,00		68 994,29	68 994,29	26,18%	
	0302/070108	03	2015	I	20								263 500,00		263 500,00		31 955,57	31 955,57	32,77%	
	0302/070115	03	2015	I	20								97 500,00		97 500,00		221 653,71	221 653,71	76,43%	50,38%
	0302/07010602	01	2018	I	2	AQUISIÇÃO DE VIATURAS LIGEIRAS	OUTRA		100		02/01/2018	31/12/2021	290 000,00	150 000,00	440 000,00		366 846,24	366 846,24	31,43%	28,91%
	0302/07010602	02	2018	I	3	MOBILIDADE INTELIGENTE+SUSTENTABILIDADE NO TRANSPORTE PÚBLICO	OUTRA		38	62	02/01/2018	31/12/2021	1 167 100,00	102 000,00	1 269 100,00					
1.1.1.3.						**MAQUINARIA E EQUIPAMENTO**							**836 000,00**	**19 000,00**	**855 000,00**		**632 890,66**	**632 890,66**	**75,70%**	**74,02%**
	0302/07010602	01	2018	I	4	AQUISIÇÃO DE EQUIPAMENTO DE TRANSPORTE DIVERSO	OUTRA		100		02/01/2018	31/12/2018	20 000,00		20 000,00					
	0102/070108	02	2018	I	5	AQUISIÇÃO DE EQUIPAMENTO INFORMÁTICO (SOFTWARE)	OUTRA		100		02/01/2018	31/12/2018	32 000,00		32 000,00		11 154,59	11 154,59	34,86%	34,86%
		03	2018	I	6	AQUISIÇÃO DE EQUIPAMENTO E MAQUINARIA DIVERSA	OUTRA		100		02/01/2018	31/12/2018	21 000,00		21 000,00		7 943,67	7 943,67	37,83%	37,83%
	0201/070109	03	2018	I	6								16 000,00		16 000,00		4 886,79	4 886,79	30,54%	
	0201/07011002	03	2018	I	6								500,00		500,00		164,80	164,80	32,96%	
	0201/070111	03	2018	I	6								4 500,00		4 500,00		2 892,08	2 892,08	64,27%	
		04	2018	I	7	AQUISIÇÃO DE EQUIPAMENTO E MAQUINARIA DIVERSA	OUTRA		100		02/01/2018	31/12/2018	7 000,00		7 000,00		2 024,15	2 024,15	28,92%	28,92%
	0202/070109	04	2018	I	7								5 000,00		5 000,00		1 322,25	1 322,25	26,45%	
	0202/07011002	04	2018	I	7								500,00		500,00					
	0202/070111	04	2018	I	7								1 500,00		1 500,00		701,90	701,90	46,79%	
		05	2018	I	8	AQUISIÇÃO DE EQUIPAMENTO E MAQUINARIA DIVERSA	OUTRA		100		02/01/2018	31/12/2018	3 000,00		3 000,00		613,77	613,77	20,46%	20,46%
	0301/070109	05	2018	I	8								1 000,00		1 000,00		613,77	613,77	61,38%	
	0301/07011002	05	2018	I	8								1 000,00		1 000,00					
	0301/070111	05	2018	I	8								1 000,00		1 000,00					
		06	2018	I	9	AQUISIÇÃO DE EQUIPAMENTO E MAQUINARIA DIVERSA	OUTRA		100		02/01/2018	31/12/2018	10 000,00		10 000,00		2 918,13	2 918,13	29,18%	29,18%
	0302/070109	06	2018	I	9								2 000,00		2 000,00		1 255,27	1 255,27	62,76%	
	0302/07011002	06	2018	I	9								4 000,00		4 000,00		520,66	520,66	13,02%	
	0302/070111	06	2018	I	9								4 000,00		4 000,00		1 142,20	1 142,20	28,56%	
		07	2018	I	10	AQUISIÇÃO DE EQUIPAMENTO E MAQUINARIA DIVERSA	OUTRA		100		02/01/2018	31/12/2018	119 200,00		119 200,00		93 692,38	93 692,38	78,60%	78,60%
	0303/070109	07	2018	I	10								5 000,00		5 000,00		3 755,10	3 755,10	75,10%	
	0303/07011002	07	2018	I	10								111 700,00		111 700,00		89 431,18	89 431,18	80,06%	
	0303/070111	07	2018	I	10								2 500,00		2 500,00		506,10	506,10	20,24%	

ENTIDADE: CÂMARA MUNICIPAL DE BRAGANÇA	EXECUÇÃO DO PLANO PLURIANUAL DE INVESTIMENTOS	Ano de 2018 Período: 2018/01/01 a 2018/12/31

Objectivo	Código da Classificação Económica	Projecto/Acção				Descrição	Forma de Realização	Fonte de Financiamento			Datas		Montante Previsto			Montante Executado			Exec. Financeira anual (a)	Exec. Financeira Global (b)
		Código	Ano	Tipo	Número			AC	AA	FC	Inicio	Fim	Ano	Anos seguintes	Total	Anos anteriores	Ano	Total		
		08	2018	I	11	AQUISIÇÃO DE EQUIPAMENTO E MAQUINARIA DIVERSA	OUTRA		100		02/01/2018	31/12/2018	19 500,00		19 500,00		16 272,04	16 272,04	83,45%	83,45%
	0401/070109	08	2018	I	11								2 000,00				1 020,90		51,05%	
	0401/07011002	08	2018	I	11								13 500,00				13 037,14		96,57%	
	0401/070111	08	2018	I	11								4 000,00				2 214,00		55,35%	
		09	2018	I	12	AQUISIÇÃO DE EQUIPAMENTO E MAQUINARIA DIVERSA	OUTRA		100		02/01/2018	31/12/2018	52 500,00		52 500,00		42 296,86	42 296,86	80,57%	80,57%
	0501/070109	09	2018	I	12								9 000,00				3 917,55		43,53%	
	0501/07011002	09	2018	I	12								39 500,00				36 338,64		92,00%	
	0501/070111	09	2018	I	12								4 000,00				2 040,67		51,02%	
		10	2018	I	13	AQUISIÇÃO DE EQUIPAMENTO E MAQUINARIA DIVERSA	OUTRA		100		02/01/2018	31/12/2018	29 800,00		29 800,00		27 618,78	27 618,78	92,68%	92,68%
	0502/070109	10	2018	I	13								2 500,00				2 264,42		90,58%	
	0502/07011002	10	2018	I	13								24 800,00				23 536,42		94,90%	
	0502/070111	10	2018	I	13								2 500,00				1 817,94		72,72%	
	0102/070107	11	2018	I	14	AQUISIÇÃO DE EQUIPAMENTO INFORMÁTICO (HARDWARE)	OUTRA		100		02/01/2018	31/12/2018	119 000,00		119 000,00		97 159,36	97 159,36	81,65%	81,65%
	0303/07011002	12	2018	I	15	SISTEMA DE TELECOMUNICAÇÕES DA CÂMARA MUNICIPAL	OUTRA		100		02/01/2018	31/12/2018	57 000,00		57 000,00		27 797,35	27 797,35	48,77%	48,77%
	0302/07010602	13	2018	I	16	GRANDES REPARAÇÕES EM EQUIPAMENTO	OUTRA		100		02/01/2018	31/12/2018	20 000,00		20 000,00		10 426,48	10 426,48	52,13%	52,13%
	0302/07011002	14	2018	I	17	AQUISIÇÃO DE TRATOR DESTROÇADOR, RETROESCAVADORA, MÁQUINA DE RASTOS E MOTONIVELADORA	OUTRA		100		02/01/2018	31/12/2018	282 000,00	19 000,00	301 000,00		277 976,94	277 976,94	98,57%	92,35%
	0102/070112	15	2018	I	18	AQUISIÇÃO DE DIVERSOS QUADROS E OUTROS OBJETOS DE VALOR	OUTRA		100		02/01/2018	31/12/2018	19 000,00		19 000,00		14 996,16	14 996,16	78,93%	78,93%
	0302/07011002	16	2018	I	87	AQUISIÇÃO DE EQUIPAMENTO DE PROTEÇÃO INDIVIDUAL PARA INCÊNDIOS URBANOS E DESENCARCERAMENTO (ORÇAMENTO PARTICIPATIVO)	OUTRA		100		01/05/2018	31/12/2018	25 000,00		25 000,00					
1.2.						**SEGURANÇA E ORDEM PÚBLICAS**							**60 000,00**	**20 000,00**	**80 000,00**		**7 321,00**	**7 321,00**	**12,20%**	**9,15%**
1.2.1.						**PROTEÇÃO CIVIL E LUTA CONTRA INCÊNDIOS**							**60 000,00**	**20 000,00**	**80 000,00**		**7 321,00**	**7 321,00**	**12,20%**	**9,15%**
1.2.1.2.						**SEGURANÇA PÚBLICA**							**60 000,00**	**20 000,00**	**80 000,00**		**7 321,00**	**7 321,00**	**12,20%**	**9,15%**
	0102/07011002	01	2018	I	19	AQUISIÇÃO DE EQUIPAMENTO LIGEIRO E PESADO PARA PROTEÇÃO CIVIL	OUTRA		100		02/01/2018	31/12/2020	60 000,00	20 000,00	80 000,00		7 321,00	7 321,00	12,20%	9,15%
2.						**FUNÇÕES SOCIAIS**							**9 515 970,00**	**28 057 500,00**	**37 573 470,00**		**3 365 547,64**	**3 365 547,64**	**35,37%**	**8,96%**
2.1.						**EDUCAÇÃO**							**25 500,00**	**180 000,00**	**205 500,00**		**16 134,78**	**16 134,78**	**63,27%**	**7,85%**
2.1.1.						**ENSINO NÃO SUPERIOR**							**25 500,00**	**180 000,00**	**205 500,00**		**16 134,78**	**16 134,78**	**63,27%**	**7,85%**
2.1.1.1.						**EDUCAÇÃO PRÉ-ESCOLAR**							**2 500,00**	**90 000,00**	**92 500,00**		**765,68**	**765,68**	**30,63%**	**0,83%**
	0501/070109	01	2018	I	20	EQUIPAMENTO DAS ESCOLAS PRÉ-PRIMÁRIAS	OUTRA		100		02/01/2018	31/12/2021	1 500,00	30 000,00	31 500,00		765,68	765,68	51,05%	2,43%
	0301/07030205	02	2018	I	21	CONSERVAÇÃO E MANUTENÇÃO DAS ESCOLAS PRÉ-PRIMÁRIAS	EMPREITADA		100		02/01/2018	31/12/2021	1 000,00	60 000,00	61 000,00					
2.1.1.2.						**ENSINO BÁSICO**							**23 000,00**	**90 000,00**	**113 000,00**		**15 369,10**	**15 369,10**	**66,82%**	**13,60%**
	0301/07030201	09	2005	I	21	CONSTRUÇÃO DO CENTRO DE CIÊNCIA VIVA/CENTRO DE MONITORIZAÇÃO E INTERPRETAÇÃO AMBIENTAL	EMPREITADA		100		02/01/2005	31/12/2018	500,00		500,00					
	0301/07030205	01	2017	I	5	COBERTURA DOS RECREIOS E OUTRAS OBRAS DE REQUALIFICAÇÃO DOS CENTROS ESCOLARES	EMPREITADA		100		02/01/2017	31/12/2018	500,00		500,00					
	0501/070109	02	2018	I	22	EQUIPAMENTO DAS ESCOLAS PRIMÁRIAS E BIBLIOTECAS ESCOLARES			100		02/01/2018	31/12/2021	1 000,00	30 000,00	31 000,00					
	0501/07011002	03	2018	I	23	INSTALAÇÃO DE EQUIPAMENTO LÚDICO NAS ESCOLAS	OUTRA		100		02/01/2018	31/12/2021	19 500,00	30 000,00	49 500,00		15 369,10	15 369,10	78,82%	31,05%
	0301/07030205	04	2018	I	24	CONSERVAÇÃO CORRENTE DOS EDIFÍCIOS DAS ESCOLAS PRIMÁRIAS E CONSTRUÇÃO DE BIBLIOTECAS	EMPREITADA		100		02/01/2018	31/12/2021	1 000,00	30 000,00	31 000,00					
	0102/070107	05	2018	I	25	EQUIPAMENTO TECNOLÓGICO PARA AS ESCOLAS	OUTRA		100		02/01/2018	31/12/2018	500,00		500,00					
2.4.						**HABITAÇÃO E SERVIÇOS COLETIVOS**							**7 695 050,00**	**20 141 500,00**	**27 836 550,00**		**2 606 009,47**	**2 606 009,47**	**33,87%**	**9,36%**
2.4.1.						**HABITAÇÃO**							**1 939 900,00**	**2 007 000,00**	**3 946 900,00**		**802 587,83**	**802 587,83**	**41,37%**	**20,33%**
	0301/07010399	01	2011	I	2	DOMUS UNIVERSITÁRIA-RECUPERAÇÃO DE IMÓVEIS NA ZONA HISTÓRICA PARA RESIDÊNCIA DE ESTUDANTES	EMPREITADA		15	85	02/01/2011	31/12/2021	10 000,00	3 000,00	13 000,00		5 827,35	5 827,35	58,27%	44,83%
	0301/07010203	01	2012	I	8	RECUPERAÇÃO DE IMÓVEIS NO CENTRO HISTÓRICO PARA ALOJAMENTO SOCIAL DE FAMÍLIAS JOVENS	EMPREITADA		15	85	02/01/2012	31/12/2018	20 000,00	264 000,00	284 000,00					
		02	2018	I	26	AQUISIÇÃO DE TERRENOS E IMÓVEIS DIVERSOS	OUTRA		100		02/01/2018	31/12/2021	713 500,00	600 000,00	1 313 500,00		613 500,00	613 500,00	85,98%	46,71%

ENTIDADE: CÂMARA MUNICIPAL DE BRAGANÇA	EXECUÇÃO DO PLANO PLURIANUAL DE INVESTIMENTOS	Ano de 2018 Período: 2018/01/01 a 2018/12/31

Objectivo	Código da Classificação Económica	Projecto/Acção				Descrição	Forma de Realização	Fonte de Financiamento			Datas		Montante Previsto			Montante Executado			Exec. Financeira anual (a)	Exec. Financeira Global (b)
		Código	Ano	Tipo	Número			AC	AA	FC	Inicio	Fim	Ano	Anos seguintes	Total	Anos anteriores	Ano	Total		
	0102/070101	02	2018	I	26								100 000,00							
	0102/07010202	02	2018	I	26								613 500,00				613 500,00		100,00%	
	0301/07010203	03	2018	I	27	PROGRAMA DE REABILITAÇÃO DE IMÓVEIS NA ZONA HISTÓRICA	EMPREITADA		100		02/01/2018	31/12/2021	150 000,00	300 000,00	450 000,00		33 477,56	33 477,56	22,32%	7,44%
	0301/07010301	04	2018	I	28	REABILITAÇÃO DE EDIFÍCIO NA RUA COMBATENTES DA GRANDE GUERRA PARA INSTALAÇÃO DA DIREÇÃO DE FINANÇAS E DELEGAÇÃO ADUANEIRA DE BRAGANÇA	EMPREITADA		15	85	02/01/2018	31/12/2021	602 600,00	221 000,00	823 600,00		33 171,54	33 171,54	5,50%	4,03%
	0102/070101	05	2018	I	29	AQUISIÇÃO DE TERRENOS NA ZONA INDUSTRIAL DE MÓS	OUTRA		100		02/01/2018	31/12/2018	5 000,00		5 000,00					
	0102/07010203	06	2018	I	30	CONSERVAÇÃO DE FOGOS DOS BAIRROS DE HABITAÇÃO SOCIAL DA MÃE DE ÁGUA E COXA	EMPREITADA		15	85	02/01/2018	31/12/2019	66 000,00	10 000,00	76 000,00		55 476,66	55 476,66	84,06%	73,00%
	0301/07010301	07	2018	I	31	CENTRO DE INOVAÇÃO JURÍDICA	EMPREITADA		15	85	02/01/2018	31/12/2021	351 800,00	407 000,00	758 800,00		54 677,22	54 677,22	15,54%	7,21%
		08	2018	I	84	EDIFICAÇÃO BIOCLIMÁTICA E REABILITAÇÃO SUSTENTÁVEL NOS ESPAÇOS NATURAIS (BIOURB NATUR)	EMPREITADA		15	85	02/01/2018	31/12/2021	21 000,00	202 000,00	223 000,00		6 457,50	6 457,50	30,75%	2,90%
	0301/070115	08	2018	I	84								20 500,00				6 457,50		31,50%	
	0301/07030313	08	2018	I	84								500,00							
2.4.2.						**ORDENAMENTO DO TERRITÓRIO**							**3 073 500,00**	**14 711 600,00**	**17 785 100,00**		**757 531,09**	**757 531,09**	**24,65%**	**4,26%**
2.4.2.1.						**PLANEAMENTO URBANÍSTICO**							**372 500,00**	**160 000,00**	**532 500,00**		**223 325,69**	**223 325,69**	**59,95%**	**41,94%**
	0301/070115	04	2018	I	33	PLANOS DE PORMENOR DO CENTRO HISTÓRICO DA CIDADE DE BRAGANÇA E OUTROS	OUTRA		100		02/01/2018	31/12/2018	500,00		500,00					
	0301/070115	01	2018	I	32	OUTROS PROJETOS DE QUALIFICAÇÃO URBANA NO CONCELHO	OUTRA		100		02/01/2018	31/12/2018	500,00		500,00					
	0301/070115	03	2018	I	34	REVISÃO DO PLANO DIRETOR MUNICIPAL	OUTRA		100		02/01/2018	31/12/2018	15 000,00		15 000,00		5 535,00	5 535,00	36,90%	36,90%
	0301/070115	04	2018	I	35	SISTEMA DE INFORMAÇÃO GEOGRÁFICA E CARTOGRÁFICA DIGITAL DO CONCELHO	OUTRA		100		02/01/2018	31/12/2018	100 500,00	160 000,00	260 500,00		17 315,93	17 315,93	17,23%	6,65%
	0301/070115	05	2018	I	36	OUTROS ESTUDOS E PROJETOS	OUTRA		100		02/01/2018	31/12/2018	256 000,00		256 000,00		200 474,76	200 474,76	78,31%	78,31%
2.4.2.2.						**URBANIZAÇÃO**							**2 701 000,00**	**14 551 600,00**	**17 252 600,00**		**534 205,40**	**534 205,40**	**19,78%**	**3,10%**
	0301/07030301	03	2010	I	30	CONSTRUÇÃO DA CICLOVIA DA MÃE DE ÁGUA	EMPREITADA		100		02/01/2010	31/12/2018	500,00		500,00					
	0301/07030301	04	2010	I	31	CONSTRUÇÃO DA PRAÇA NOVA DA MÃE DE ÁGUA	EMPREITADA		100		02/01/2010	31/12/2018	500,00		500,00					
	0301/07030301	01	2011	I	5	CONSTRUÇÃO DA CIRCULAR INTERIOR - TROÇO DA MÃE DE ÁGUA	EMPREITADA		100		01/05/2011	31/12/2018	500,00		500,00					
	0301/07030301	01	2013	I	4	ARRANJO URBANÍSTICO DA RUA EMÍDIO NAVARRO NO ACESSO AO PAÇO EPISCOPAL	EMPREITADA		100		02/01/2013	31/12/2018	500,00		500,00					
	0301/07030301	01	2015	I	2	REQUALIFICAÇÃO DO ESPAÇO PÚBLICO DA AVENIDA SÁ CARNEIRO	EMPREITADA		15	85	01/01/2015	31/12/2021	10 000,00	1 532 000,00	1 542 000,00		6 845,00	6 845,00	68,45%	0,44%
	0301/07030301	02	2015	I	3	REQUALIFICAÇÃO DOS ACESSOS PERPENDICULARES À AVENIDA SÁ CARNEIRO	EMPREITADA		15	85	01/01/2015	31/12/2021	10 000,00	263 000,00	273 000,00		6 845,00	6 845,00	68,45%	2,51%
		03	2015	I	4	RECUPERAÇÃO DAS MURALHAS E ACESSOS À CIDADELA	EMPREITADA		100		01/01/2015	31/12/2019	1 000,00	500,00	1 500,00					
	0301/070115	03	2015	I	4								500,00							
	0301/070305	03	2015	I	4								500,00							
	0301/07030301	04	2015	I	7	ARRANJOS EXTERIORES DO CONVENTO DE S. FRANCISCO - ORDEM TERCEIRA FRANCISCANA	EMPREITADA		15	85	01/01/2015	31/12/2018	15 100,00		15 100,00		13 553,97	13 553,97	89,76%	89,76%
	0301/07030313	05	2015	I	13	PRAÇA CAMÕES COM UTILIZAÇÃO PERMANENTE	EMPREITADA		100		01/01/2015	31/12/2019	1 000,00	1 000,00	2 000,00					
	0301/07010301	06	2015	I	14	REQUALIFICAÇÃO DO JARDIM ANTÓNIO JOSÉ DE ALMEIDA - CENTRO DE ARTESANATO	EMPREITADA		15	85	01/01/2015	31/12/2021	10 000,00	793 000,00	803 000,00					
		02	2016	I	8	BENEFICIAÇÃO DO EDIFICADO DO BAIRRO NOVO DA PREVIDÊNCIA	EMPREITADA		15	85	01/07/2016	31/12/2021	20 000,00	522 100,00	542 100,00					
	0301/07010203	02	2016	I	8								10 000,00							
	0301/070115	02	2016	I	8								10 000,00							
	0301/07030301	01	2017	I	1	PASSEIOS NA E.M. 537 - PINELA	EMPREITADA		100		02/01/2017	31/12/2018	45 000,00		45 000,00					
	0301/07030301	02	2017	I	4	MOBILIDADE MULTIMODAL, ACESSOS À ZONA INDUSTRIAL DAS CANTARIAS E NÚCLEO EMPRESARIAL	EMPREITADA		45	55	02/01/2017	31/12/2021	1 200 400,00	5 257 000,00	6 457 400,00		132 016,51	132 016,51	11,00%	2,04%
	0301/07030301	02	2018	I	37	ARRANJOS NOS ARRUAMENTOS DA CIDADE	EMPREITADA		100		02/01/2018	31/12/2021	332 000,00	300 000,00	632 000,00		110 329,91	110 329,91	33,23%	17,46%
	0301/07030301	03	2018	I	38	REQUALIFICAÇÃO DO ESPAÇO PÚBLICO DA AVENIDA JOÃO DA CRUZ	EMPREITADA		15	85	02/01/2018	31/12/2021	30 000,00	1 455 000,00	1 485 000,00		25 793,65	25 793,65	85,98%	1,74%
	0301/07030301	04	2018	I	39	REQUALIFICAÇÃO DE ACESSOS URBANOS NAS ALDEIAS	EMPREITADA		100		02/01/2018	31/12/2021	129 000,00	60 000,00	189 000,00		79 866,36	79 866,36	61,91%	42,26%

ENTIDADE: CÂMARA MUNICIPAL DE BRAGANÇA

EXECUÇÃO DO PLANO PLURIANUAL DE INVESTIMENTOS

Ano de 2018

Período: 2018/01/01 a 2018/12/31

Objectivo	Código da Classificação Económica	Projecto/Acção				Descrição	Forma de Realização	Fonte de Financiamento			Datas		Montante Previsto			Montante Executado			Exec. Financeira anual (a)	Exec. Financeira Global (b)
		Código	Ano	Tipo	Nú-mero			AC	AA	FC	Inicio	Fim	Ano	Anos seguintes	Total	Anos anteriores	Ano	Total		
	0301/07030301	05	2018	I	40	EXECUÇÃO DE INFRAESTRUTURAS DO LOTEAMENTO DE S. TIAGO - 1ª FASE	EMPREITADA		100		02/01/2018	31/12/2018	500,00		500,00					
	0301/07030301	06	2018	I	41	REPAVIMENTAÇÃO DOS BAIRROS DA CIDADE	EMPREITADA		100		02/01/2018	31/12/2021	30 000,00	600 000,00	630 000,00		19 098,21	19 098,21	63,66%	3,03%
	0301/07030301	07	2018	I	42	PASSEIOS DIVERSOS NA CIDADE	EMPREITADA		100		02/01/2018	31/12/2021	240 000,00	275 000,00	515 000,00		71 759,95	71 759,95	29,90%	13,93%
	0301/07030301	08	2018	I	43	MELHORIA DA MOBILIDADE MULTIMODAL NO NÚCLEO URBANO-MOBILIDADE CICLÁVEL, PEDONAL E TRANSPORTES URBANOS	EMPREITADA		17	83	02/01/2018	31/12/2021	625 000,00	3 493 000,00	4 118 000,00		68 096,84	68 096,84	10,90%	1,65%
2.4.3.						**SANEAMENTO**							**457 650,00**	**1 177 000,00**	**1 634 650,00**		**202 647,42**	**202 647,42**	**44,28%**	**12,40%**
	0301/07030303	01	2010	I	11	CONSTRUÇÃO DE ETAR'S EM FRANÇA, RABAL, REBORDÃOS, S. PEDRO E OUTRAS LOCALIDADES	EMPREITADA		100		02/01/2010	31/12/2018	500,00		500,00					
		01	2018	I	44	AMPLIAÇÃO, CONSERVAÇÃO E MANUTENÇÃO DA REDE DE SANEAMENTO NO MUNICÍPIO	ADM. DIR.		100		02/01/2018	31/12/2021	25 000,00	75 000,00	100 000,00		3 811,62	3 811,62	15,25%	3,81%
	0303/020101	01	2018	I	44								24 000,00				3 811,62		15,88%	
	0303/020225	01	2018	I	44								1 000,00							
	0303/07030303	02	2018	I	45	CONSTRUÇÃO DE ESTAÇÕES DEPURADORAS EM VÁRIAS ALDEIAS	EMPREITADA		100		02/01/2018	31/12/2021	73 000,00	300 000,00	373 000,00		41 896,50	41 896,50	57,39%	11,23%
	0303/07030303	03	2018	I	46	AMPLIAÇÃO, CONSERVAÇÃO E MANUTENÇÃO DA REDE DE SANEAMENTO NO MUNICÍPIO	EMPREITADA		100		02/01/2018	31/12/2021	359 150,00	802 000,00	1 161 150,00		156 939,30	156 939,30	43,70%	13,52%
2.4.4.						**ABASTECIMENTO DE ÁGUA**							**978 200,00**	**426 000,00**	**1 404 200,00**		**548 768,35**	**548 768,35**	**56,10%**	**39,08%**
	0303/07030307	01	2010	I	13	CONSTRUÇÃO E BENEFICIAÇÃO DE RESERVATÓRIOS DE ÁGUA	EMPREITADA		100		02/01/2010	31/12/2021	122 500,00	90 000,00	212 500,00		74 322,43	74 322,43	60,67%	34,98%
	0303/070115	02	2010	I	14	REVISÃO DO ESTUDO HIDROLÓGICO E HIDRÁULICO/OPERACIONAL, OBSERVAÇÃO, SEGURANÇA E EXPLORAÇÃO DA BSS	OUTRA		100		02/01/2010	31/12/2018	500,00	500,00	1 000,00					
	0303/07030307	03	2010	I	15	BENEFICIAÇÃO NA GALERIA DA BSS	EMPREITADA		100		02/01/2010	31/12/2018	500,00	500,00	1 000,00					
		01	2018	I	47	REMODELAÇÃO E AMPLIAÇÃO DA REDE DE ÁGUA RURAL	ADM. DIR.		100		02/01/2018	31/12/2018	45 900,00		45 900,00		40 455,97	40 455,97	88,14%	88,14%
	0303/020101	01	2018	I	47								14 000,00				9 688,13		69,20%	
	0303/020225	01	2018	I	47								31 900,00				30 767,84		96,45%	
		02	2018	I	48	REMODELAÇÃO E AMPLIAÇÃO DA REDE DE ÁGUA URBANA	ADM. DIR.		100		02/01/2018	31/12/2018	41 000,00		41 000,00		39 469,08	39 469,08	96,27%	96,27%
	0303/020101	02	2018	I	48								19 000,00				18 430,67		97,00%	
	0303/020225	02	2018	I	48								22 000,00				21 038,41		95,63%	
	0303/07030307	03	2018	I	49	EXECUÇÃO DE FUROS ARTESIANOS PARA REFORÇO DA REDE PÚBLICA NA ÁREA RURAL	EMPREITADA		100		02/01/2018	31/12/2021	100 000,00	90 000,00	190 000,00		86 665,80	86 665,80	86,67%	45,61%
	0303/07030307	04	2018	I	50	TRATAMENTO DE ÁGUA-ADAPTAÇÃO DE ALGUNS RESERVATÓRIOS INCLUINDO SISTEMA DE CONTROLO DE NÍVEL	EMPREITADA		100		02/01/2018	31/12/2020	500,00	20 000,00	20 500,00					
	0303/07030307	05	2018	I	51	MELHORIA DO SISTEMA DE ARMAZENAMENTO DE ÁGUA	EMPREITADA		100		02/01/2018	31/12/2018	500,00		500,00					
	0303/07030307	06	2018	I	52	REMODELAÇÃO E AMPLIAÇÃO DA REDE DE ÁGUA RURAL	EMPREITADA		100		02/01/2018	31/12/2021	534 000,00	75 000,00	609 000,00		213 029,12	213 029,12	39,89%	34,98%
	0303/07030307	07	2018	I	53	REMODELAÇÃO E AMPLIAÇÃO DA REDE DE ÁGUA URBANA	EMPREITADA		100		02/01/2018	31/12/2021	132 800,00	150 000,00	282 800,00		94 825,95	94 825,95	71,41%	33,53%
2.4.6.						**PROTEÇÃO DO MEIO AMBIENTE E CONSERVAÇÃO DA NATUREZA**							**1 245 800,00**	**1 819 900,00**	**3 065 700,00**		**294 474,78**	**294 474,78**	**23,64%**	**9,61%**
2.4.6.2.						**CEMITÉRIOS**							**70 000,00**	**60 000,00**	**130 000,00**		**67 930,53**	**67 930,53**	**97,04%**	**52,25%**
	0301/07030312	01	2010	I	16	OBRAS DE BENEFICIAÇÃO NOS CEMITÉRIOS MUNICIPAIS	EMPREITADA		100		02/01/2010	31/12/2021	70 000,00	60 000,00	130 000,00		67 930,53	67 930,53	97,04%	52,25%
2.4.6.3.						**MEIO AMBIENTE**							**1 175 800,00**	**1 759 900,00**	**2 935 700,00**		**226 544,25**	**226 544,25**	**19,27%**	**7,72%**
	0301/07030301	01	2014	I	4	REALIZAÇÃO DO PROJETO DE VALORIZAÇÃO URBANÍSTICA DE S. BARTOLOMEU E PARQUE URBANO DO RIO FERVENÇA	EMPREITADA		100		01/01/2014	31/12/2018	500,00		500,00					
	0303/07010499	01	2015	I	10	REQUALIFICAÇÃO PAISAGÍSTICA DAS MARGENS DO RIO FERVENÇA	EMPREITADA		100		01/01/2015	31/12/2018	500,00		500,00					
	0303/07010405	01	2016	I	1	CRIAÇÃO DE JARDIM COM EQUIPAMENTO DE GINÁSTICA AO AR LIVRE E ELEMENTO DECORATIVO, EM PINELA	EMPREITADA		100		13/09/2016	31/12/2018	500,00		500,00					
	0303/07030305	02	2016	I	2	CONSTRUÇÃO DO PARQUE VERDE COMUNITÁRIO NA QUINTA DA TRAGINHA	EMPREITADA		100		02/01/2016	31/12/2020	100 000,00	1 000 000,00	1 100 000,00		55 091,70	55 091,70	55,09%	5,01%
		03	2016	I	6	REABILITAÇÃO DO ESPAÇO PÚBLICO DO BAIRRO DA COXA	EMPREITADA		15	85	01/07/2016	31/12/2021	200 000,00	12 000,00	212 000,00		6 927,46	6 927,46	3,46%	3,27%
	0303/070115	03	2016	I	6								10 000,00				6 642,00		66,42%	
	0303/07030305	03	2016	I	6								190 000,00				285,46		0,15%	

ENTIDADE: CÂMARA MUNICIPAL DE BRAGANÇA

EXECUÇÃO DO PLANO PLURIANUAL DE INVESTIMENTOS

Ano de 2018

Período: 2018/01/01 a 2018/12/31

Objectivo	Código da Classificação Económica	Projecto/Acção				Descrição	Forma de Realização	Fonte de Financiamento			Datas		Montante Previsto			Montante Executado			Exec. Financeira anual (a)	Exec. Financeira Global (b)
		Código	Ano	Tipo	Nú-mero			AC	AA	FC	Inicio	Fim	Ano	Anos seguintes	Total	Anos anteriores	Ano	Total		
		04	2016	I	9	REABILITAÇÃO DO ESPAÇO PÚBLICO DO BAIRRO NOVO DA PREVIDÊNCIA	EMPREITADA		15	85	01/07/2016	31/12/2021	391 800,00	90 900,00	482 700,00		19 904,21	19 904,21	5,08%	4,12%
	0303/070115	04	2016	I	9								12 300,00				11 070,00		90,00%	
	0303/07030305	04	2016	I	9								379 500,00				8 834,21		2,33%	
		01	2018	I	54	AJARDINAMENTO DE ESPAÇOS DIVERSOS NO CONCELHO	ADM. DIR.		100		02/01/2018	31/12/2021	20 000,00	60 000,00	80 000,00		5 740,96	5 740,96	28,70%	7,18%
	0303/020101	01	2018	I	54								15 000,00				5 740,96		38,27%	
	0303/020225	01	2018	I	54								5 000,00							
	0303/07011002	02	2018	I	55	AQUISIÇÃO DE EQUIPAMENTO E MANUTENÇÃO URBANA	OUTRA		100		02/01/2018	31/12/2021	30 000,00	90 000,00	120 000,00		10 461,16	10 461,16	34,87%	8,72%
	0303/070112	03	2018	I	56	ELEMENTOS DE ARTE EM ESPAÇOS PÚBLICOS	OUTRA		100		02/01/2018	31/12/2021	126 500,00	66 000,00	192 500,00		96 995,50	96 995,50	76,68%	50,39%
	0303/07030305	04	2018	I	57	AJARDINAMENTO DE ESPAÇOS DIVERSOS NO CONCELHO	EMPREITADA		100		02/01/2018	31/12/2021	100 000,00	300 000,00	400 000,00		31 309,07	31 309,07	31,31%	7,83%
		05	2018	I	58	REMODELAÇÃO DO VIVEIRO MUNICIPAL	ADM. DIR.		100		02/01/2018	31/12/2018	1 000,00		1 000,00					
	0303/020101	05	2018	I	58								500,00							
	0303/020225	05	2018	I	58								500,00							
	0301/07030305	06	2018	I	85	REABILITAÇÃO DO ESPAÇO PÚBLICO DO BAIRRO DOS FORMARIGOS	EMPREITADA		100				185 000,00	141 000,00	326 000,00		114,19	114,19	0,06%	0,04%
	0301/07030305	07	2018	I	92	ARRANJOS NO LARGO DE S. JOÃO, RECONSTRUÇÃO DAS POLDRAS E CONSTRUÇÃO DE UM PARQUE DE MERENDAS (ORÇAMENTO PARTICIPATIVO)	EMPREITADA		100		01/05/2018	31/12/2018	20 000,00		20 000,00					
2.5.						**SERVIÇOS CULTURAIS, RECREATIVOS E RELIGIOSOS**							**1 795 420,00**	**7 736 000,00**	**9 531 420,00**		**743 403,39**	**743 403,39**	**41,41%**	**7,80%**
2.5.1.						**CULTURA**							**1 211 000,00**	**7 088 000,00**	**8 299 000,00**		**350 744,83**	**350 744,83**	**28,96%**	**4,23%**
	0301/07010302	02	2010	I	7	RECONSTRUÇÃO DA CASA DA CIDADE-SEDE DE ASSOCIAÇÕES EM SANTA MARIA	EMPREITADA		100		02/01/2010	31/12/2019	500,00		500,00					
	0301/07030202	01	2015	I	5	AMPLIAÇÃO DA PRAÇA SUL DO TEATRO MUNICIPAL	EMPREITADA		15	85	01/01/2015	31/12/2021	10 000,00	446 000,00	456 000,00					
	0301/07010301	02	2015	I	11	RECUPERAÇÃO DAS ANTIGAS INSTALAÇÕES DA BIBLIOTECA CALOUSTE GULBENKIAN	EMPREITADA		100		01/01/2015	31/12/2018	500,00		500,00					
		04	2016	I	15	REABILITAÇÃO DOS ANTIGOS SILOS DA EPAC PARA MUSEU DE LÍNGUA PORTUGUESA	EMPREITADA		15	85	01/07/2016	31/12/2021	529 000,00	6 630 000,00	7 159 000,00		188 628,33	188 628,33	35,66%	2,63%
	0301/07010301	04	2016	I	15								10 000,00							
	0301/070115	04	2016	I	15								519 000,00				188 628,33		36,34%	
		07	2018	I	59	ELABORAÇÃO DO PROJETO DO NÚCLEO MUSEOLÓGICO FERROVIÁRIO E CONTEÚDOS DO MESMO	OUTRA		15	85	02/01/2018	31/12/2018	160 000,00		160 000,00		989,41	989,41	0,62%	0,62%
	0301/07011002	07	2018	I	59								140 000,00				989,41		0,71%	
	0301/070115	07	2018	I	59								20 000,00							
	0301/07030201	08	2018	I	60	CONSTRUÇÃO DO NÚCLEO MUSEOLÓGICO FERROVIÁRIO	EMPREITADA		15	85	02/01/2018	31/12/2021	425 000,00	12 000,00	437 000,00		121 172,64	121 172,64	28,51%	27,73%
	0501/070111	09	2018	I	88	AQUISIÇÃO DE INSTRUMENTOS MUSICAIS (ORÇAMENTO PARTICIPATIVO)	OUTRA		100		01/05/2018	31/12/2018	43 000,00		43 000,00		39 954,45	39 954,45	92,92%	92,92%
	0301/07010302	10	2018	I	89	CONSTRUÇÃO DO CENTRO DE CERÂMICA ARTÍSTICA DE SALSAS (ORÇAMENTO PARTICIPATIVO)	EMPREITADA		100		01/05/2018	31/12/2018	43 000,00		43 000,00					
2.5.2.						**DESPORTO, RECREIO E LAZER**							**584 420,00**	**648 000,00**	**1 232 420,00**		**392 658,56**	**392 658,56**	**67,19%**	**31,86%**
		03	2016	I	7	REQUALIFICAÇÃO DO POLIDESPORTIVO DO BAIRRO DA COXA	EMPREITADA		100		01/07/2016	31/12/2021	476 420,00	572 000,00	1 048 420,00		377 428,08	377 428,08	79,22%	36,00%
	0301/070115	03	2016	I	7								3 200,00							
	0301/07030306	03	2016	I	7								473 220,00				377 428,08		79,76%	
	0301/07010406	01	2017	I	2	PARQUE INFANTIL E JARDIM NA RUA DA CERÂMICA	EMPREITADA		100		02/01/2017	31/12/2021	75 500,00	12 000,00	87 500,00		227,13	227,13	0,30%	0,26%
	0301/07010406	02	2017	I	3	COMPLEXO DESPORTIVO DAS MODALIDADES DE PRAIA	EMPREITADA		100		02/01/2017	31/12/2019	30 000,00	500,00	30 500,00		15 003,35	15 003,35	50,01%	49,19%
	0301/07010406	05	2018	I	61	CONCLUSÃO DA BANCADA DO ESTÁDIO MUNICIPAL E ARRANJOS EXTERIORES	EMPREITADA		100		02/01/2018	31/12/2019	500,00	500,00	1 000,00					
	0301/07010406	06	2018	I	62	CONSTRUÇÃO DE EQUIPAMENTOS E INFRAESTRUTURAS DIVERSAS	EMPREITADA		100		02/01/2018	31/12/2021	1 000,00	60 000,00	61 000,00					
	0301/07010406	07	2018	I	63	REMODELAÇÃO E AMPLIAÇÃO DA PISCINA E PAVILHÕES MUNICIPAIS	EMPREITADA		100		02/01/2018	31/12/2021	1 000,00	3 000,00	4 000,00					
3.						**FUNÇÕES ECONÓMICAS**							**2 949 250,00**	**8 496 000,00**	**11 445 250,00**		**1 293 076,79**	**1 293 076,79**	**43,84%**	**11,30%**
3.1.						**AGRICULTURA, PECUÁRIA, SILVICULTURA, CAÇA E PESCA**							**3 000,00**	**9 000,00**	**12 000,00**					

ENTIDADE: CÂMARA MUNICIPAL DE BRAGANÇA	EXECUÇÃO DO PLANO PLURIANUAL DE INVESTIMENTOS	Ano de 2018 Período: 2018/01/01 a 2018/12/31

Objectivo	Código da Classificação Económica	Projecto/Acção				Descrição	Forma de Realização	Fonte de Financiamento			Datas		Montante Previsto			Montante Executado			Exec. Financeira anual (a)	Exec. Financeira Global (b)
		Código	Ano	Tipo	Nú-mero			AC	AA	FC	Inicio	Fim	Ano	Anos seguintes	Total	Anos anteriores	Ano	Total		
		04	2018	I	64	CONSERVAÇÃO DA FLORESTA E MATAS NA ÁREA DO MUNICÍPIO	ADM. DIR.		100		02/01/2018	31/12/2021	3 000,00	9 000,00	12 000,00					
	0303/020225	04	2018	I	64								1 000,00							
	0303/07011002	04	2018	I	64								1 000,00							
	0303/070115	04	2018	I	64								1 000,00							
3.2.						**INDÚSTRIA E ENERGIA**							**788 500,00**	**346 000,00**	**1 134 500,00**		**264 437,23**	**264 437,23**	**33,54%**	**23,31%**
3.2.1.						**ILUMINAÇÃO PÚBLICA**							**381 000,00**	**292 000,00**	**673 000,00**		**88 318,51**	**88 318,51**	**23,18%**	**13,12%**
	0303/07010404	01	2015	I	17	ILUMINAÇÃO LED EM TODA A ARU (INCLUI PARQUES DE ESTACIONAMENTO)	EMPREITADA		100		01/01/2015	31/12/2021	20 000,00	22 000,00	42 000,00					
	0303/07010404	01	2017	I	6	ILUMINAÇÃO DOS TUNEIS DA LINHA FERROVIÁRIA	EMPREITADA		100		01/06/2017	31/12/2018	30 500,00		30 500,00		30 206,34	30 206,34	99,04%	99,04%
	0303/07030304	01	2018	I	65	AMPLIAÇÃO DAS REDES DE ILUMINAÇÃO PÚBLICA NA ÁREA RURAL	EMPREITADA		100		02/01/2018	31/12/2021	43 000,00	30 000,00	73 000,00		2 179,93	2 179,93	5,07%	2,99%
	0303/07030304	02	2018	I	66	AMPLIAÇÃO DAS REDES DE ILUMINAÇÃO PÚBLICA NA ÁREA URBANA	EMPREITADA		100		02/01/2018	31/12/2021	50 000,00	150 000,00	200 000,00		26 826,32	26 826,32	53,65%	13,41%
	0303/07030304	03	2018	I	67	INFRAESTRUTURAS ELÉTRICAS DIVERSAS-FONTES LUMINOSAS E OUTRAS	EMPREITADA		100		02/01/2018	31/12/2018	1 000,00		1 000,00					
		04	2018	I	68	MANUTENÇÃO DE EQUIPAMENTOS ELÉTRICOS DIVERSOS: FONTES LUMINOSAS, SEMÁFOROS E OUTROS	ADM. DIR.		100		02/01/2018	31/12/2021	50 000,00	60 000,00	110 000,00		29 105,92	29 105,92	58,21%	26,46%
	0303/020101	04	2018	I	68								30 000,00				11 098,04		36,99%	
	0303/020225	04	2018	I	68								20 000,00				18 007,88		90,04%	
	0303/07010410	05	2018	I	69	MANUTENÇÃO DAS CENTRAIS HIDROELÉTRICAS	OUTRA		100		02/01/2018	31/12/2021	120 000,00	30 000,00	150 000,00					
	0303/07010301	06	2018	I	70	ECOCITRAS, CENTRO DE COMPETÊNCIAS NA ÁREA DE ENERGIA E AMBIENTE	EMPREITADA		100		02/01/2018	31/12/2018	500,00		500,00					
	0303/07030304	07	2018	I	90	ILUMINAÇÃO DA PONTE ROMÂNICA E ÁREA ENVOLVENTE EM GIMONDE (ORÇAMENTO PARTICIPATIVO)	EMPREITADA		100		01/05/2018	31/12/2018	43 000,00		43 000,00					
	0303/07030304	08	2018	I	91	ARRANJOS NO LARGO DE S. JOÃO, ILUMINAÇÃO DA PONTE ROMÂNICA E DA ÁREA ENVOLVENTE EM FRIEIRA (ORÇAMENTO PARTICIPATIVO)	EMPREITADA		100		01/05/2018	31/12/2018	23 000,00		23 000,00					
3.2.2.						**ENERGIA**							**161 000,00**	**33 000,00**	**194 000,00**		**423,12**	**423,12**	**0,26%**	**0,22%**
	0303/070115	01	2015	I	16	PLANO DE RACIONALIZAÇÃO DOS CONSUMOS ENERGÉTICOS (PREN) - CERTIFICAÇÃO ENERGÉTICA DOS EDIFÍCIOS MUNICIPAIS E MEDIDAS CORRETIVAS	OUTRA		100		01/01/2015	31/12/2018	10 000,00		10 000,00					
	0303/07011002	02	2018	I	71	EQUIPAMENTO DA CENTRAL DE GRALHAS	OUTRA		100		02/01/2018	31/12/2021	1 000,00	3 000,00	4 000,00		423,12	423,12	42,31%	10,58%
	0303/07010410	03	2018	I	72	MELHORIA DA EFICIÊNCIA ENERGÉTICA	EMPREITADA		100		02/01/2018	31/12/2021	150 000,00	30 000,00	180 000,00					
3.2.3.						**ESTABELECIMENTOS INDUSTRIAIS**							**246 500,00**	**21 000,00**	**267 500,00**		**175 695,60**	**175 695,60**	**71,28%**	**65,68%**
	0301/07010499	01	2010	I	19	ZONA INDUSTRIAL DAS CANTARIAS - FASE II	EMPREITADA		100		02/01/2010	31/12/2021	246 500,00	21 000,00	267 500,00		175 695,60	175 695,60	71,28%	65,68%
3.3.						**TRANSPORTES E COMUNICAÇÕES**							**1 101 000,00**	**807 000,00**	**1 908 000,00**		**925 918,51**	**925 918,51**	**84,10%**	**48,53%**
3.3.1.						**TRANSPORTES RODOVIÁRIOS**							**1 091 000,00**	**777 000,00**	**1 868 000,00**		**925 918,51**	**925 918,51**	**84,87%**	**49,57%**
3.3.1.1.						**REDE VIÁRIA E SINALIZAÇÃO**							**1 071 000,00**	**717 000,00**	**1 788 000,00**		**912 302,41**	**912 302,41**	**85,18%**	**51,02%**
	0401/07010409	01	2017	I	7	SINALIZAÇÃO DA REDE DE PERCURSOS PEDESTRES NA ÁREA DO MUNICÍPIO	EMPREITADA		100		01/06/2017	31/12/2021	60 000,00	3 000,00	63 000,00					
	0301/07030308	01	2018	I	73	PAVIMENTAÇÕES DIVERSAS	EMPREITADA		100		02/01/2018	31/12/2018	1 000,00		1 000,00					
	0301/07030309	02	2018	I	74	SINALIZAÇÃO DA REDE VIÁRIA MUNICIPAL-SINALIZAÇÃO DIRECIONAL E INFORMATIVA	EMPREITADA		100		02/01/2018	31/12/2021	19 500,00	60 000,00	79 500,00					
	0301/07010409	03	2018	I	75	SINALIZAÇÃO URBANA	OUTRA		100		02/01/2018	31/12/2021	55 000,00	60 000,00	115 000,00		52 685,14	52 685,14	95,79%	45,81%
		04	2018	I	76	MANUTENÇÃO DA REDE VIÁRIA URBANA-SINALIZAÇÃO E PINTURA	ADM. DIR.		100		02/01/2018	31/12/2021	10 000,00	30 000,00	40 000,00					
	0301/020101	04	2018	I	76								9 000,00							
	0301/020225	04	2018	I	76								1 000,00							
	0301/07030308	05	2018	I	77	PAVIMENTAÇÃO A CUBOS DE GRANITO EM VÁRIAS ALDEIAS	EMPREITADA		100		02/01/2018	31/12/2021	50 000,00	60 000,00	110 000,00		29 577,41	29 577,41	59,15%	26,89%
	0301/07030308	06	2018	I	78	CONSERVAÇÃO DA REDE VIÁRIA MUNICIPAL	EMPREITADA		100		02/01/2018	31/12/2021	875 500,00	504 000,00	1 379 500,00		830 039,86	830 039,86	94,81%	60,17%
3.3.1.2.						**ESTACIONAMENTO**							**20 000,00**	**60 000,00**	**80 000,00**		**13 616,10**	**13 616,10**	**68,08%**	**17,02%**
	0302/07011002	01	2018	I	79	AQUISIÇÃO DE ABRIGOS DE PASSAGEIROS	OUTRA		100		02/01/2018	31/12/2021	20 000,00	60 000,00	80 000,00		13 616,10	13 616,10	68,08%	17,02%

ENTIDADE: CÂMARA MUNICIPAL DE BRAGANÇA | EXECUÇÃO DO PLANO PLURIANUAL DE INVESTIMENTOS | Ano de 2018 Período: 2018/01/01 a 2018/12/31

Objectivo	Código da Classificação Económica	Projecto/Acção				Descrição	Forma de Realização	Fonte de Financiamento			Datas		Montante Previsto			Montante Executado			Exec. Financeira anual (a)	Exec. Financeira Global (b)
		Código	Ano	Tipo	Nú-mero			AC	AA	FC	Inicio	Fim	Ano	Anos seguintes	Total	Anos anteriores	Ano	Total		
3.3.2.						**TRANSPORTES AÉREOS**							**10 000,00**	**30 000,00**	**40 000,00**					
		01	2018	I	80	MANUTENÇÃO DE INFRAESTRUTURAS AEROPORTUÁRIAS	EMPREITADA		100		02/01/2018	31/12/2021	10 000,00	30 000,00	40 000,00					
	0301/07010499	01	2018	I	80								9 000,00							
	0301/070115	01	2018	I	80								1 000,00							
3.4.						**COMÉRCIO E TURISMO**							**1 056 750,00**	**7 334 000,00**	**8 390 750,00**		**102 721,05**	**102 721,05**	**9,72%**	**1,22%**
3.4.1.						**MERCADOS E FEIRAS**							**92 500,00**	**6 199 000,00**	**6 291 500,00**		**13 300,00**	**13 300,00**	**14,38%**	**0,21%**
	0301/07010303	01	2010	I	10	CONSTRUÇÃO DO NOVO ESPAÇO PARA A FEIRA	EMPREITADA		100		02/01/2010	31/12/2018	500,00		500,00					
	0301/07010499	01	2011	I	4	CONSTRUÇÃO DO RECINTO DE PROMOÇÃO E VALORIZAÇÃO DE RAÇAS AUTÓCTONES	EMPREITADA		100		01/05/2011	31/12/2018	500,00		500,00					
	0301/07010301	01	2015	I	22	CONSTRUÇÃO DE PAVILHÃO PARA PROMOÇÃO DA ATIVIDADE ECONÓMICA REGIONAL	EMPREITADA		100		01/01/2015	31/12/2021	40 000,00	5 753 000,00	5 793 000,00					
		02	2016	I	14	CENTRO COMERCIAL AO AR LIVRE	EMPREITADA		15	85	01/07/2016	31/12/2021	51 500,00	446 000,00	497 500,00		13 300,00	13 300,00	25,83%	2,67%
	0301/070115	02	2016	I	14								51 000,00				13 300,00		26,08%	
	0301/07030313	02	2016	I	14								500,00							
3.4.2.						**TURISMO**							**964 250,00**	**1 135 000,00**	**2 099 250,00**		**89 421,05**	**89 421,05**	**9,27%**	**4,26%**
		01	2011	I	3	ADAPTAÇÃO DE EDIFÍCIO A POSTO DE TURISMO E ESPAÇO MEMÓRIA DA PRESENÇA SEFARDITA	EMPREITADA		100		02/01/2011	31/12/2020	58 750,00	1 000,00	59 750,00		33 721,05	33 721,05	57,40%	56,44%
	0301/07010301	01	2011	I	3								33 750,00				33 721,05		99,91%	
	0301/07011002	01	2011	I	3								25 000,00							
	0301/07011002	01	2013	I	3	ESPAÇO MEMÓRIA DA PRESENÇA MILITAR EM BRAGANÇA	OUTRA		100		02/01/2013	31/12/2018	500,00		500,00					
		01	2015	I	1	INSTALAÇÃO DO BRAGANÇA WELCOME CENTER	EMPREITADA		100		01/01/2015	31/12/2018	1 000,00		1 000,00					
	0301/07010301	01	2015	I	1								500,00							
	0301/07011002	01	2015	I	1								500,00							
	0301/07010399	01	2016	I	16	VALORIZAÇÃO E PROMOÇÃO DO PATRIMÓNIO RELIGIOSO DA DIOCESE DE BRAGANÇA E MIRANDA	EMPREITADA		100		01/07/2016	31/12/2018	38 500,00		38 500,00		14 200,00	14 200,00	36,88%	36,88%
	0301/07010405	03	2018	I	81	AMPLIAÇÃO E REMODELAÇÃO DO PARQUE DE CAMPISMO MUNICIPAL	EMPREITADA		100		02/01/2018	31/12/2021	20 000,00	30 000,00	50 000,00					
	0301/07010406	04	2018	I	82	CONSTRUÇÃO DA PRAIA FLUVIAL DE GOSTEI	EMPREITADA		100		02/01/2018	31/12/2021	500,00	1 001 000,00	1 001 500,00					
		05	2018	I	83	VALORIZAÇÃO TURÍSTICA DA LINHA DO TUA - TROÇO DE BRAGANÇA	EMPREITADA		50	50	02/01/2018	31/12/2021	800 000,00	102 000,00	902 000,00					
	0301/07030301	05	2018	I	83								700 000,00							
	0301/07030309	05	2018	I	83								100 000,00							
	0301/07030305	06	2018	I	86	EXECUÇÃO DE PAINÉIS CERÂMICOS E UM ELEMENTO ESCULTÓRICO ALUSIVO AO TEMA DAS MÁSCARAS EM SALSAS (ORÇAMENTO PARTICIPATIVO)	EMPREITADA		100		01/05/2018	31/12/2019	45 000,00	1 000,00	46 000,00		41 500,00	41 500,00	92,22%	90,22%
4.						**OUTRAS FUNÇÕES**							**161 380,00**	**645 600,00**	**806 980,00**		**161 377,75**	**161 377,75**	**100,00%**	**20,00%**
4.3.						**DIVERSAS NÃO ESPECIFICADAS**							**161 380,00**	**645 600,00**	**806 980,00**		**161 377,75**	**161 377,75**	**100,00%**	**20,00%**
	0103/090802	02	2015	I	23	SUBSCRIÇÃO/REALIZAÇÃO DAS UNIDADES DE PARTICIPAÇÃO - FUNDO DE APOIO MUNICIPAL	OUTRA		100		02/01/2015	31/12/2021	161 380,00	645 600,00	806 980,00		161 377,75	161 377,75	100,00%	20,00%
						TOTAL GERAL							**15 971 900,00**	**38 818 800,00**	**54 790 700,00**		**6 310 384,61**	**6 310 384,61**	**39,51%**	**11,52%**

Anotações

a) Execução Financeira Anual = (Executado no Ano * 100) / Previsto no Ano

b) Execução Financeira Global = (Total Executado * 100) / (Realizado em Anos Anteriores + Total Previsto)

Valores em euros

Órgão executivo

Em ___ de _____ de 2019

Órgão deliberativo

Em ___ de _____ de 2019

ENTIDADE: CÂMARA MUNICIPAL DE BRAGANÇA		RESUMO DA EXECUÇÃO DO PLANO DE ATIVIDADES MUNICIPAIS						Ano de 2018 Período: 2018/01/01 a 2018/12/31	
Objetivo Programa	Descrição	Montante Previsto			Montante Executado			Exec. Financeira anual (a)	Exec. Financeira Global (b)
		Ano	Anos Seguintes	Total	Anos Anteriores	Ano	Total		
1.	**FUNÇÕES GERAIS**	**302 000,00**	**831 000,00**	**1 133 000,00**		**286 193,34**	**286 193,34**	**94,77%**	**25,26%**
1.1.	**SERVIÇOS GERAIS DE ADMINISTRAÇÃO PÚBLICA**	**100,00**		**100,00**					
1.1.1.	ADMINISTRAÇÃO GERAL	100,00		100,00					
1.1.1.2.	MATERIAL DE TRANSPORTE	100,00		100,00					
1.2.	**SEGURANÇA E ORDEM PÚBLICAS**	**301 900,00**	**831 000,00**	**1 132 900,00**		**286 193,34**	**286 193,34**	**94,80%**	**25,26%**
1.2.1.	PROTEÇÃO CIVIL E LUTA CONTRA INCÊNDIOS	301 900,00	831 000,00	1 132 900,00		286 193,34	286 193,34	94,80%	25,26%
1.2.1.1.	BOMBEIROS	301 900,00	831 000,00	1 132 900,00		286 193,34	286 193,34	94,80%	25,26%
2.	**FUNÇÕES SOCIAIS**	**1 563 100,00**	**3 138 000,00**	**4 701 100,00**		**1 291 436,25**	**1 291 436,25**	**82,62%**	**27,47%**
2.1.	**EDUCAÇÃO**	**154 000,00**	**480 000,00**	**634 000,00**		**145 000,00**	**145 000,00**	**94,16%**	**22,87%**
2.1.2.	SERVIÇOS AUXILIARES DE ENSINO	154 000,00	480 000,00	634 000,00		145 000,00	145 000,00	94,16%	22,87%
2.2.	**SAÚDE**	**15 000,00**	**45 000,00**	**60 000,00**		**6 762,00**	**6 762,00**	**45,08%**	**11,27%**
2.2.1.	SERVIÇOS INDIVIDUAIS DE SAÚDE	15 000,00	45 000,00	60 000,00		6 762,00	6 762,00	45,08%	11,27%
2.3.	**SEGURANÇA E ACÃO SOCIAIS**	**491 700,00**	**660 000,00**	**1 151 700,00**		**456 900,00**	**456 900,00**	**92,92%**	**39,67%**
2.3.2.	ACÃO SOCIAL	491 700,00	660 000,00	1 151 700,00		456 900,00	456 900,00	92,92%	39,67%
2.4.	**HABITAÇÃO E SERVIÇOS COLETIVOS**	**278 200,00**	**880 500,00**	**1 158 700,00**		**277 830,24**	**277 830,24**	**99,87%**	**23,98%**
2.4.1.	HABITAÇÃO	8 000,00	30 000,00	38 000,00		8 000,00	8 000,00	100,00%	21,05%
2.4.2.	ORDENAMENTO DO TERRITÓRIO	188 200,00	600 000,00	788 200,00		188 200,00	188 200,00	100,00%	23,88%
2.4.2.2.	URBANIZAÇÃO	188 200,00	600 000,00	788 200,00		188 200,00	188 200,00	100,00%	23,88%
2.4.6.	PROTEÇÃO DO MEIO AMBIENTE E CONSERVAÇÃO	82 000,00	250 500,00	332 500,00		81 630,24	81 630,24	99,55%	24,55%
2.4.6.1.	HIGIENE PÚBLICA	34 000,00	100 500,00	134 500,00		33 630,24	33 630,24	98,91%	25,00%
2.4.6.2.	CEMITÉRIOS	48 000,00	150 000,00	198 000,00		48 000,00	48 000,00	100,00%	24,24%
2.5.	**SERVIÇOS CULTURAIS, RECREATIVOS E**	**624 200,00**	**1 072 500,00**	**1 696 700,00**		**404 944,01**	**404 944,01**	**64,87%**	**23,87%**
2.5.1.	CULTURA	166 100,00	457 500,00	623 600,00		151 912,55	151 912,55	91,46%	24,36%
2.5.2.	DESPORTO, RECREIO E LAZER	458 100,00	615 000,00	1 073 100,00		253 031,46	253 031,46	55,23%	23,58%
3.	**FUNÇÕES ECONÓMICAS**	**227 400,00**	**565 200,00**	**792 600,00**		**163 564,03**	**163 564,03**	**71,93%**	**20,64%**
3.1.	**AGRICULTURA, PECUÁRIA, SILVICULTURA, CAÇA E PESCA**	**60 000,00**	**186 000,00**	**246 000,00**					
3.2.	**INDÚSTRIA E ENERGIA**	**400,00**	**31 200,00**	**31 600,00**					
3.2.2.	ENERGIA	400,00	28 200,00	28 600,00					
3.2.3.	ESTABELECIMENTOS INDUSTRIAIS		3 000,00	3 000,00					
3.4.	**COMÉRCIO E TURISMO**	**117 000,00**	**198 000,00**	**315 000,00**		**113 564,03**	**113 564,03**	**97,06%**	**36,05%**
3.4.1.	MERCADOS E FEIRAS	110 000,00	165 000,00	275 000,00		106 564,03	106 564,03	96,88%	38,75%
3.4.2.	TURISMO	7 000,00	33 000,00	40 000,00		7 000,00	7 000,00	100,00%	17,50%
3.5.	**OUTRAS FUNÇÕES ECONÓMICAS**	**50 000,00**	**150 000,00**	**200 000,00**		**50 000,00**	**50 000,00**	**100,00%**	**25,00%**
4.	**OUTRAS FUNÇÕES**	**422 400,00**	**1 080 000,00**	**1 502 400,00**		**370 722,35**	**370 722,35**	**87,77%**	**24,68%**
4.2.	**TRANSFERÊNCIAS ENTRE ADMINISTRAÇÕES**	**422 400,00**	**1 080 000,00**	**1 502 400,00**		**370 722,35**	**370 722,35**	**87,77%**	**24,68%**
	TOTAL	**2 514 900,00 €**	**5 614 200,00 €**	**8 129 100,00 €**		**2 111 915,97 €**	**2 111 915,97 €**	**83,98%**	**25,98%**

Valores em euros

Anotações

a) Execução Financeira Anual = (Executado no Ano * 100) / Previsto no Ano

b) Execução Financeira Global = (Total Executado * 100) / (Realizado em Anos Anteriores + Total Previsto)

ENTIDADE: CÂMARA MUNICIPAL DE BRAGANÇA	EXECUÇÃO DO PLANO DE ATIVIDADES MUNICIPAIS	Ano de 2018 Período: 2018/01/01 a 2018/12/31

Objectivo	Código da Classificação Económica	Projecto/Acção				Descrição	Forma de Realização	Fonte de Financiamento			Datas		Montante Previsto			Montante Executado			Exec. Financeira anual (a)	Exec. Financeira Global (b)
		Código	Ano	Tipo	Nú-mero			AC	AA	FC	Inicio	Fim	Ano	Anos seguintes	Total	Anos anteriores	Ano	Total		
1.						**FUNÇÕES GERAIS**							**302 000,00**	**831 000,00**	**1 133 000,00**		**286 193,34**	**286 193,34**	**94,77%**	**25,26%**
1.1.						**SERVIÇOS GERAIS DE ADMINISTRAÇÃO PÚBLICA**							**100,00**		**100,00**					
1.1.1.						**ADMINISTRAÇÃO GERAL**							**100,00**		**100,00**					
1.1.1.2.						**MATERIAL DE TRANSPORTE**							**100,00**		**100,00**					
	0102/080301	01	2016	A	5	COMPARTICIPAÇÃO PARA FINANCIAR O PROJETO U-BIKE PORTUGAL - INSTITUTO POLITÉCNICO DE BRAGANÇA	OUTRA		100		01/03/2016	31/12/2018	100,00		100,00					
1.2.						**SEGURANÇA E ORDEM PÚBLICAS**							**301 900,00**	**831 000,00**	**1 132 900,00**		**286 193,34**	**286 193,34**	**94,80%**	**25,26%**
1.2.1.						**PROTEÇÃO CIVIL E LUTA CONTRA INCÊNDIOS**							**301 900,00**	**831 000,00**	**1 132 900,00**		**286 193,34**	**286 193,34**	**94,80%**	**25,26%**
1.2.1.1.						**BOMBEIROS**							**301 900,00**	**831 000,00**	**1 132 900,00**		**286 193,34**	**286 193,34**	**94,80%**	**25,26%**
	0102/080701	01	2018	A	1	APOIO A MELHORAMENTOS NAS INSTALAÇÕES DOS BOMBEIROS VOLUNTÁRIOS DO CONCELHO	OUTRA		100		02/01/2018	31/12/2021	1 000,00	3 000,00	4 000,00					
	0102/080701	02	2018	A	2	APOIO À AQUISIÇÃO DE VIATURAS PARA OS BOMBEIROS VOLUNTÁRIOS DE BRAGANÇA E IZEDA	OUTRA		100		02/01/2018	31/12/2021	1 000,00	3 000,00	4 000,00					
	0102/040701	03	2018	A	3	APOIO AOS BOMBEIROS VOLUNTÁRIOS DE BRAGANÇA E IZEDA NAS DESPESAS DE FUNCIONAMENTO, NO ÂMBITO DA PROTEÇÃO CIVIL MUNICIPAL	OUTRA		100		02/01/2018	31/12/2021	225 000,00	645 000,00	870 000,00		225 000,00	225 000,00	100,00%	25,86%
	0102/040701	04	2018	A	4	APOIO AOS BOMBEIROS VOLUNTÁRIOS DE BRAGANÇA E IZEDA NAS DESPESAS DE FUNCIONAMENTO DAS EQUIPAS DE INTERVENÇÃO PERMANENTE (EIP)	OUTRA	50	50		02/01/2018	31/12/2021	74 900,00	180 000,00	254 900,00		61 193,34	61 193,34	81,70%	24,01%
2.						**FUNÇÕES SOCIAIS**							**1 563 100,00**	**3 138 000,00**	**4 701 100,00**		**1 291 436,25**	**1 291 436,25**	**82,62%**	**27,47%**
2.1.						**EDUCAÇÃO**							**154 000,00**	**480 000,00**	**634 000,00**		**145 000,00**	**145 000,00**	**94,16%**	**22,87%**
2.1.2.						**SERVIÇOS AUXILIARES DE ENSINO**							**154 000,00**	**480 000,00**	**634 000,00**		**145 000,00**	**145 000,00**	**94,16%**	**22,87%**
	0102/080701	01	2018	A	6	APOIO AO CENTRO DE CIÊNCIA VIVA NA AQUISIÇÃO DE EQUIPAMENTO	OUTRA		100		02/01/2018	31/12/2021	9 000,00	15 000,00	24 000,00					
	0102/040701	02	2018	A	7	APOIO À ASSOCIAÇÃO CENTRO CIÊNCIA VIVA NAS DESPESAS DE FUNCIONAMENTO	OUTRA		100		02/01/2018	31/12/2021	145 000,00	465 000,00	610 000,00		145 000,00	145 000,00	100,00%	23,77%
2.2.						**SAÚDE**							**15 000,00**	**45 000,00**	**60 000,00**		**6 762,00**	**6 762,00**	**45,08%**	**11,27%**
2.2.1.						**SERVIÇOS INDIVIDUAIS DE SAÚDE**							**15 000,00**	**45 000,00**	**60 000,00**		**6 762,00**	**6 762,00**	**45,08%**	**11,27%**
	0102/040101	01	2018	A	8	APOIO AO FUNCIONAMENTO DA UNIDADE DOMICILIÁRIA DE CUIDADOS PALEATIVOS TERRA FRIA	OUTRA		100		02/01/2018	31/12/2021	15 000,00	45 000,00	60 000,00		6 762,00	6 762,00	45,08%	11,27%
2.3.						**SEGURANÇA E ACÃO SOCIAIS**							**491 700,00**	**660 000,00**	**1 151 700,00**		**456 900,00**	**456 900,00**	**92,92%**	**39,67%**
2.3.2.						**ACÃO SOCIAL**							**491 700,00**	**660 000,00**	**1 151 700,00**		**456 900,00**	**456 900,00**	**92,92%**	**39,67%**
	0102/080701	01	2018	A	9	APOIO À CONSTRUÇÃO E CONSERVAÇÃO DE EQUIPAMENTO DE INSTITUIÇÕES E OUTRAS DO INTERESSE DO CONCELHO	OUTRA		100		02/01/2018	31/12/2021	162 200,00	300 000,00	462 200,00		152 200,00	152 200,00	93,83%	32,93%
	0102/08050102	02	2018	A	10	APOIO À CONSTRUÇÃO E REQUALIFICAÇÃO DE CENTROS DE CONVÍVIO (FREGUESIAS)	OUTRA		100		02/01/2018	31/12/2021	225 000,00	30 000,00	255 000,00		225 000,00	225 000,00	100,00%	88,24%
	0102/080701	03	2018	A	11	APOIO À CONSTRUÇÃO E REQUALIFICAÇÃO DE CENTROS DE CONVÍVIO (ASSOCIAÇÕES)	OUTRA		100		02/01/2018	31/12/2021	5 000,00	15 000,00	20 000,00					
	0102/080701	04	2018	A	12	APOIO À CONSTRUÇÃO E REQUALIFICAÇÃO DE CENTROS DE DIA E LARES DA TERCEIRA IDADE	OUTRA		100		02/01/2018	31/12/2018	4 500,00	30 000,00	34 500,00					
	0102/080701	05	2018	A	13	APOIO À CONSTRUÇÃO DE CENTROS SOCIAIS E PAROQUIAIS	OUTRA		100		02/01/2018	31/12/2021	15 000,00	45 000,00	60 000,00					
	0102/08050102	06	2018	A	14	APOIO ÀS JUNTAS DE FREGUESIA NA REABILITAÇÃO DE HABITAÇÕES DE FAMÍLIAS CARENCIADAS	OUTRA		100		02/01/2018	31/12/2021	50 000,00	150 000,00	200 000,00		50 000,00	50 000,00	100,00%	25,00%
	0102/04080202	07	2018	A	15	BOLSAS DE ESTUDO PARA ALUNOS DO ENSINO SUPERIOR	OUTRA		100		02/01/2018	31/12/2021	30 000,00	90 000,00	120 000,00		29 700,00	29 700,00	99,00%	24,75%
2.4.						**HABITAÇÃO E SERVIÇOS COLETIVOS**							**278 200,00**	**880 500,00**	**1 158 700,00**		**277 830,24**	**277 830,24**	**99,87%**	**23,98%**
2.4.1.						**HABITAÇÃO**							**8 000,00**	**30 000,00**	**38 000,00**		**8 000,00**	**8 000,00**	**100,00%**	**21,05%**
	0102/08050102	01	2018	A	44	APOIO À CONSTRUÇÃO E REQUALIFICAÇÃO DE SEDES DE JUNTAS DE FREGUESIA	OUTRA		100		02/01/2018	31/12/2021	8 000,00	30 000,00	38 000,00		8 000,00	8 000,00	100,00%	21,05%
2.4.2.						**ORDENAMENTO DO TERRITÓRIO**							**188 200,00**	**600 000,00**	**788 200,00**		**188 200,00**	**188 200,00**	**100,00%**	**23,88%**
2.4.2.2.						**URBANIZAÇÃO**							**188 200,00**	**600 000,00**	**788 200,00**		**188 200,00**	**188 200,00**	**100,00%**	**23,88%**
	0102/08050102	01	2018	A	16	APOIO À REQUALIFICAÇÃO DAS RUAS E LARGOS NAS ALDEIAS	OUTRA		100		02/01/2018	31/12/2021	188 200,00	600 000,00	788 200,00		188 200,00	188 200,00	100,00%	23,88%
2.4.6.						**PROTEÇÃO DO MEIO AMBIENTE E CONSERVAÇÃO DA NATUREZA**							**82 000,00**	**250 500,00**	**332 500,00**		**81 630,24**	**81 630,24**	**99,55%**	**24,55%**
2.4.6.1.						**HIGIENE PÚBLICA**							**34 000,00**	**100 500,00**	**134 500,00**		**33 630,24**	**33 630,24**	**98,91%**	**25,00%**

ENTIDADE: CÂMARA MUNICIPAL DE BRAGANÇA	EXECUÇÃO DO PLANO DE ATIVIDADES MUNICIPAIS	Ano de 2018 Período: 2018/01/01 a 2018/12/31

Objectivo	Código da Classificação Económica	Projecto/Acção				Descrição	Forma de Realização	Fonte de Financiamento			Datas		Montante Previsto			Montante Executado			Exec. Financeira anual (a)	Exec. Financeira Global (b)
		Código	Ano	Tipo	Nú-mero			AC	AA	FC	Inicio	Fim	Ano	Anos seguintes	Total	Anos anteriores	Ano	Total		
	0102/04050101	01	2018	A	17	COMPARTICIPAÇÃO NAS DESPESAS DE FUNCIONAMENTO DO CANIL INTERMUNICIPAL DE VIMIOSO	OUTRA		100		02/01/2018	31/12/2021	34 000,00	100 500,00	134 500,00		33 630,24	33 630,24	98,91%	25,00%
2.4.6.2.						**CEMITÉRIOS**							**48 000,00**	**150 000,00**	**198 000,00**		**48 000,00**	**48 000,00**	**100,00%**	**24,24%**
	0102/08050102	01	2018	A	18	APOIO NA REALIZAÇÃO DE OBRAS DE BENEFICIAÇÃO EM VÁRIOS CEMITÉRIOS	OUTRA		100		02/01/2018	31/12/2021	48 000,00	150 000,00	198 000,00		48 000,00	48 000,00	100,00%	24,24%
2.5.						**SERVIÇOS CULTURAIS, RECREATIVOS E RELIGIOSOS**							**624 200,00**	**1 072 500,00**	**1 696 700,00**		**404 944,01**	**404 944,01**	**64,87%**	**23,87%**
2.5.1.						**CULTURA**							**166 100,00**	**457 500,00**	**623 600,00**		**151 912,55**	**151 912,55**	**91,46%**	**24,36%**
	0501/040701	01	2018	A	19	APOIO ÀS ASSOCIAÇÕES CULTURAIS E RECREATIVAS	OUTRA		100		01/01/2018	31/12/2021	60 000,00	180 000,00	240 000,00		55 850,00	55 850,00	93,08%	23,27%
	0501/080701	02	2018	A	20	APOIO ÀS ASSOCIAÇÕES NA CONSTRUÇÃO E NA EXECUÇÃO DE OBRAS DE ADAPTAÇÃO DE EDIFÍCIOS PARA AS SUAS SEDES SOCIAIS	OUTRA		100		02/01/2018	31/12/2021	30 000,00	15 000,00	45 000,00		20 500,00	20 500,00	68,33%	45,56%
	0501/080701	03	2018	A	21	APOIO À AQUISIÇÃO DE INSTRUMENTOS MUSICAIS E FARDAMENTOS PARA AS BANDAS DE MÚSICA DO CONCELHO	OUTRA		100		02/01/2018	31/12/2021	500,00	7 500,00	8 000,00					
	0501/040701	04	2018	A	22	APOIO À FUNDAÇÃO REI AFONSO HENRIQUES NAS DESPESAS DE FUNCIONAMENTO	OUTRA		100		02/01/2018	31/12/2021	30 000,00	90 000,00	120 000,00		30 000,00	30 000,00	100,00%	25,00%
	0501/040701	05	2018	A	23	APOIO NAS DESPESAS DE FUNCIONAMENTO DA FUNDAÇÃO OS NOSSOS LIVROS	OUTRA		100		02/01/2018	31/12/2021	10 000,00	30 000,00	40 000,00		10 000,00	10 000,00	100,00%	25,00%
	0501/040701	06	2018	A	24	APOIO À REALIZAÇÃO DE ATIVIDADES NO CONSERVATÓRIO DE MÚSICA E DANÇA (FUNDAÇÃO OS NOSSOS LIVROS)	OUTRA		100		02/01/2018	31/12/2021	35 600,00	135 000,00	170 600,00		35 562,55	35 562,55	99,89%	20,85%
2.5.2.						**DESPORTO, RECREIO E LAZER**							**458 100,00**	**615 000,00**	**1 073 100,00**		**253 031,46**	**253 031,46**	**55,23%**	**23,58%**
	0502/040701	01	2018	A	25	APOIO ÀS ASSOCIAÇÕES DESPORTIVAS	OUTRA		100		02/01/2018	31/12/2021	253 100,00	540 000,00	793 100,00		253 031,46	253 031,46	99,97%	31,90%
	0502/080701	02	2018	A	26	APOIO À AQUISIÇÃO DE BENS DE INVESTIMENTO (ASSOCIAÇÕES)	OUTRA		100		02/01/2018	31/12/2021	5 000,00	15 000,00	20 000,00					
	0502/08050102	03	2018	A	27	APOIO À CONSTRUÇÃO OU MELHORIA DE POLIDESPORTIVOS (FREGUESIAS)	OUTRA		100		02/01/2018	31/12/2021		60 000,00	60 000,00					
	0502/080701	04	2018	A	28	APOIO À CONSTRUÇÃO DO PAVILHÃO DO CLUBE ACADÉMICO DE BRAGANÇA	OUTRA		100		02/01/2018	31/12/2018	200 000,00		200 000,00					
3.						**FUNÇÕES ECONÓMICAS**							**227 400,00**	**565 200,00**	**792 600,00**		**163 564,03**	**163 564,03**	**71,93%**	**20,64%**
3.1.						**AGRICULTURA, PECUÁRIA, SILVICULTURA, CAÇA E PESCA**							**60 000,00**	**186 000,00**	**246 000,00**					
	0303/08050102	01	2018	A	29	APOIO À CONSTRUÇÃO DE REGADIOS TRADICIONAIS E OUTROS	OUTRA		100		02/01/2018	31/12/2021		3 000,00	3 000,00					
	0303/08050102	02	2018	A	30	APOIO À RECUPERAÇÃO DE AÇUDES E LINHAS DE ÁGUA	OUTRA		100		02/01/2018	31/12/2021		3 000,00	3 000,00					
	0303/040701	03	2018	A	31	APOIO AO AGRUPAMENTO DE DEFESA SANITÁRIA-ASSOCIAÇÃO DE CRIADORES DE GADO DE BRAGANÇA, NA VACINAÇÃO DE ANIMAIS CONTRA A TUBERCULOSE E BRUCELOSE	OUTRA		100		02/01/2018	31/12/2021	60 000,00	180 000,00	240 000,00					
3.2.						**INDÚSTRIA E ENERGIA**							**400,00**	**31 200,00**	**31 600,00**					
3.2.2.						**ENERGIA**							**400,00**	**28 200,00**	**28 600,00**					
	0303/040701	01	2018	A	32	TRANSFERÊNCIA PARA A AGÊNCIA DE ENERGIA DE TRÁS-OS-MONTES (DESPESAS DE FUNCIONAMENTO)	OUTRA		100		02/01/2018	31/12/2021	400,00	28 200,00	28 600,00					
3.2.3.						**ESTABELECIMENTOS INDUSTRIAIS**								**3 000,00**	**3 000,00**					
	0103/090802	01	2018	A	33	PARQUE DE CIÊNCIA E TECNOLOGIA - RÉGIA DOURO PARK, REFORÇO DO FUNDO SOCIAL	OUTRA		100		02/01/2018	31/12/2021		3 000,00	3 000,00					
3.4.						**COMÉRCIO E TURISMO**							**117 000,00**	**198 000,00**	**315 000,00**		**113 564,03**	**113 564,03**	**97,06%**	**36,05%**
3.4.1.						**MERCADOS E FEIRAS**							**110 000,00**	**165 000,00**	**275 000,00**		**106 564,03**	**106 564,03**	**96,88%**	**38,75%**
	0401/040701	01	2018	A	34	APOIO À REALIZAÇÃO DE FEIRAS E CERTAMES	OUTRA		100		02/01/2018	31/12/2021	109 500,00	150 000,00	259 500,00		106 564,03	106 564,03	97,32%	41,07%
	0401/040102	02	2018	A	35	APOIO À PARTICIPAÇÃO DE EMPRESÁRIOS LOCAIS EM FEIRAS E CERTAMES PARA PROMOÇÃO DE PRODUTOS	OUTRA		100		02/01/2018	31/12/2021	500,00	15 000,00	15 500,00					
3.4.2.						**TURISMO**							**7 000,00**	**33 000,00**	**40 000,00**		**7 000,00**	**7 000,00**	**100,00%**	**17,50%**
	0401/08050102	01	2018	A	36	APOIO À CONSTRUÇÃO DE PRAIAS FLUVIAIS	OUTRA		100		02/01/2018	31/12/2021		30 000,00	30 000,00					
	0401/08050102	02	2018	A	37	APOIO À REABILITAÇÃO DE EDIFÍCIOS PARA MUSEUS RURAIS E OUTROS FINS COLETIVOS	OUTRA		100		02/01/2018	31/12/2021	7 000,00	3 000,00	10 000,00		7 000,00	7 000,00	100,00%	70,00%
3.5.						**OUTRAS FUNÇÕES ECONÓMICAS**							**50 000,00**	**150 000,00**	**200 000,00**		**50 000,00**	**50 000,00**	**100,00%**	**25,00%**
	0102/040901	01	2018	A	38	APOIO AO AGRUPAMENTO EUROPEU DE COOPERAÇÃO TERRITORIAL - AECT LEÓN-BRAGANÇA, NAS DESPESAS DE FUNCIONAMENTO	OUTRA		100		02/01/2018	31/12/2021	30 000,00	90 000,00	120 000,00		30 000,00	30 000,00	100,00%	25,00%

ENTIDADE: CÂMARA MUNICIPAL DE BRAGANÇA	EXECUÇÃO DO PLANO DE ATIVIDADES MUNICIPAIS	Ano de 2018 Período: 2018/01/01 a 2018/12/31

Objectivo	Código da Classificação Económica	Projecto/Acção				Descrição	Forma de Realização	Fonte de Financiamento			Datas		Montante Previsto			Montante Executado			Exec. Financeira anual (a)	Exec. Financeira Global (b)
		Código	Ano	Tipo	Nú-mero			AC	AA	FC	Inicio	Fim	Ano	Anos seguintes	Total	Anos anteriores	Ano	Total		
	0102/040901	02	2018	A	39	APOIO AO AGRUPAMENTO EUROPEU DE COOPERAÇÃO TERRITORIAL - AECT ZASNET, NAS DESPESAS DE FUNCIONAMENTO	OUTRA		100		02/01/2018	31/12/2021	20 000,00	60 000,00	80 000,00		20 000,00	20 000,00	100,00%	25,00%
4.						**OUTRAS FUNÇÕES**							**422 400,00**	**1 080 000,00**	**1 502 400,00**		**370 722,35**	**370 722,35**	**87,77%**	**24,68%**
4.2.						**TRANSFERÊNCIAS ENTRE ADMINISTRAÇÕES**							**422 400,00**	**1 080 000,00**	**1 502 400,00**		**370 722,35**	**370 722,35**	**87,77%**	**24,68%**
	0102/04050104	01	2018	A	40	TRANSFERÊNCIA PARA A CIM-TTM PARA DESPESAS DE FUNCIONAMENTO	OUTRA		100		02/01/2018	31/12/2021	86 000,00	93 000,00	179 000,00		85 545,96	85 545,96	99,47%	47,79%
	0102/08050104	02	2018	A	41	TRANSFERÊNCIA PARA A CIM-TTM PARA DESPESAS DE INVESTIMENTO	OUTRA		100		02/01/2018	31/12/2021	75 400,00	204 000,00	279 400,00		25 176,39	25 176,39	33,39%	9,01%
	0102/080701	03	2018	A	42	TRANSFERÊNCIA PARA A ASSOCIAÇÃO BRIGANTIA ECOPARK (INVESTIMENTO)	OUTRA		100		02/01/2018	31/12/2021	1 000,00	3 000,00	4 000,00					
	0102/040701	04	2018	A	43	TRANSFERÊNCIA PARA A ASSOCIAÇÃO BRIGANTIA ECOPARK (DESPESAS DE FUNCIONAMENTO)	OUTRA		100		02/01/2018	31/12/2021	260 000,00	780 000,00	1 040 000,00		260 000,00	260 000,00	100,00%	25,00%
						TOTAL GERAL							**2 514 900,00**	**5 614 200,00**	**8 129 100,00**		**2 111 915,97**	**2 111 915,97**	**83,98%**	**25,98%**

Anotações

Valores em euros

a) Execução Financeira Anual = (Executado no Ano * 100) / Previsto no Ano

b) Execução Financeira Global = (Total Executado * 100) / (Realizado em Anos Anteriores + Total Previsto)

Órgão executivo

Em ___ de _____ de 2019

Órgão deliberativo

Em ___ de _____ de 2019

ENTIDADE: CÂMARA MUNICIPAL DE BRAGANÇA	FLUXOS DE CAIXA	ANO DE 2018 Período: 2018/01/01 a 2018/12/31

Recebimentos		Pagamentos	
Saldo gerência anterior	**8 697 120,08**	**Despesas orçamentais**	**31 000 257,13**
Execução Orçamental	6 959 541,00	Correntes	22 808 251,80
Operações de Tesouraria	1 737 579,08	Capital	8 192 005,33
Receitas orçamentais	**31 505 391,38**	**Operações de tesouraria**	**1 755 083,79**
Correntes	29 388 130,38		
Capital	2 089 426,60		
Outras	27 834,40		
Operações de Tesouraria	**1 584 148,07**	**Saldo para a gerência seguinte**	**9 031 318,61**
		Execução orçamental	7 464 675,25
		Operações de tesouraria	1 566 643,36
Total	**41 786 659,53**	**Total**	**41 786 659,53**

CONTAS DE ORDEM

Saldo gerência anterior	**3 570 492,65**	**Garantias e cauções accionadas**	**0,00**
		Empreitadas	0,00
Garantias e cauções	3 145 400,48	Fornecimentos	0,00
Recibos para cobrança	425 092,17	Licenciamento Sanitário	0,00
		Loteamentos e Obras	0,00
Garantias e cauções prestadas	**1 024 259,32**	Outras Cauções	0,00
Empreitadas	885 199,78		
Fornecimentos	132 867,79	**Garantias e cauções devolvidas**	**503 651,11**
Licenciamento Sanitário	0,00	Empreitadas	436 446,48
Loteamentos e Obras	6 191,75	Fornecimentos	6 500,00
Outras Cauções	0,00	Licenciamento Sanitário	0,00
		Loteamentos e Obras	60 704,63
Receita virtual liquidada	**231 380,46**	Outras Cauções	0,00
		Receita virtual cobrada	**111 617,67**
		Anos anteriores	29 223,35
		Ano corrente	82 394,32
		Receita virtual anulada	**18 957,15**
		Anos anteriores	17 663,12
		Ano corrente	1 294,03
		Saldo para gerência seguinte	**4 191 906,50**
		Garantias e cauções	3 666 008,69
		Recibos para cobrança	525 897,81
Total	**4 826 132,43**	**Total**	**4 826 132,43**

Valores em euros

Órgão executivo

Em _____ de _____ de 2019

Órgão deliberativo

Em _____ de _____ de 2019

ENTIDADE: CÂMARA MUNICIPAL DE BRAGANÇA	OPERAÇÕES DE TESOURARIA - por data	ANO DE 2018 Período: 2018/01/01 a 2018/12/31					
Cod. Conta	Designação	Saldo da gerência anterior		Movimento anual		Saldo para a gerência seguinte	
		Devedor	Credor	Débito	Crédito	Devedor	Credor
21	**Clientes/Contribuintes/Utentes**		**334 082,84**	**41 658,19**	**67 779,33**		**360 203,98**
21.7	Clientes e Utentes com Cauções		**334 082,84**	41 658,19	67 779,33		360 203,98
21.7.1	Cauções de Loteamentos e Obras		**298 657,18**	41 266,66	67 779,33		325 169,85
21.7.2	Cauções de Licenciamentos Sanitários		**2 612,19**	0,00	0,00		2 612,19
21.7.3	Outras Cauções		**32 813,47**	391,53	0,00		32 421,94
22	**Fornecedores**		**27 289,60**	**6 861,63**	**934,55**		**21 362,52**
22.2	Fornecedores com Cauções		**27 289,60**	6 861,63	934,55		21 362,52
24	**Estado e Outros Entes Públicos**		**87 449,43**	**1 316 936,81**	**1 321 651,27**		**92 163,89**
24.2	Retenção de Impostos sobre Rendimentos		**44 279,50**	595 224,10	600 361,60		49 417,00
24.2.1	Trabalho Dependente		**42 657,00**	575 701,01	576 328,01		43 284,00
24.2.2	Trabalho Independente		**1 622,50**	19 523,09	24 033,59		6 133,00
24.4	Restantes Impostos		**2,46**	233,39	254,40		23,47
24.4.1	Imposto de Selo		**2,46**	233,39	254,40		23,47
24.4.1.1	Imposto Selo 1.0 Tgis		**2,46**	233,39	254,40		23,47
24.5	Contribuições para A Segurança Social		**40 840,86**	711 083,15	710 703,77		40 461,48
24.5.1	Caixa Geral Aposentações		**30 092,40**	407 970,13	407 251,45		29 373,72
24.5.1.1	Descontos do Pessoal		**30 128,29**	407 970,13	407 251,45		29 409,61
24.5.2	ADSE		**0,00**	163 175,62	163 175,62		0,00
24.5.2.1	ADSE-Descontos do Pessoal		**0,00**	163 175,62	163 175,62		0,00
24.5.3	Taxa Social Única		**10 748,46**	136 657,91	136 997,21		11 087,76
24.5.3.1	Descontos do Pessoal		**10 748,46**	136 657,91	136 997,21		11 087,76
24.5.4	Retenção por Dividas Seg.Social-Dec.Lei 411/91		**0,00**	3 279,49	3 279,49		0,00
24.9	Outras Tributações		**2 290,72**	10 396,17	10 331,50		2 226,05
24.9.9	Outras		**2 290,72**	10 396,17	10 331,50		2 226,05
24.9.9.5	Outras Tributações DGAV		**1 444,51**	5 121,35	5 505,57		1 828,73
24.9.9.5.1	Taxa Sanitária - Dec. Lei 178/2008		**1 444,51**	5 121,35	5 505,57		1 828,73
24.9.9.6	Outras Tibutações IFAP		**846,21**	5 274,82	4 825,93		397,32
24.9.9.6.1	Taxa SIRCA - Dec. Lei 244/2003 e 38/2012		**846,21**	5 274,82	4 825,93		397,32
26	Outros Devedores e Credores		**1 288 757,21**	**389 627,16**	**193 782,92**		**1 092 912,97**
26.1	Fornecedores de Imobilizado		**1 283 718,33**	327 236,19	131 561,86		1 088 044,00
26.1.3	Fornecedores de Imobilizado com Cauções		**1 283 718,33**	327 236,19	131 561,86		1 088 044,00
26.3	Sindicatos		**1 144,87**	14 076,42	14 097,69		1 166,14
26.3.1	Sindicato dos Trabalhadores da Administração Local		**1 091,09**	13 365,61	13 375,83		1 101,31
26.3.2	Sindicato Trabalhadores da Administração Pública		**33,41**	444,63	450,99		39,77
26.3.5	Sindicato Trabalhadores da Função Pública-Norte		**20,37**	266,18	270,87		25,06
26.8	Devedores e Credores Diversos		**3 894,01**	48 314,55	48 123,37		3 702,83
26.8.4	Credores de Transf. das Autarquias Locais		**214,00**	0,00	0,00		214,00
26.8.4.1	Administração Autárquica		**214,00**	0,00	0,00		214,00
26.8.4.1.4	Freguesias		**214,00**	0,00	0,00		214,00
26.8.9	Outros Credores		**3 680,01**	48 314,55	48 123,37		3 488,83
26.8.9.1	Associação Técnicos Administrativos Municipais		**30,70**	372,34	373,09		31,45
26.8.9.4	Instituto Português da Qualidade		**0,00**	1 486,46	1 486,46		0,00
26.8.9.6	Tribunais		**998,77**	12 583,63	12 147,45		562,59
26.8.9.6.1	Tribunal Judicial		**998,77**	12 583,63	12 147,45		562,59
26.8.9.6.1.1	Descontos s/Vencimentos-Penhoras		**998,77**	12 583,63	12 147,45		562,59
26.8.9.7	Cofre de Prev. dos Func. e Agentes do Estado		**19,32**	231,84	231,84		19,32
26.8.9.8	Outros		**2 494,28**	30 089,46	30 127,11		2 531,93
26.8.9.8.1	Serviços Sociais do Pessoal da CMB		**1 971,04**	23 825,36	23 868,09		2 013,77
26.8.9.8.2	Seguro de Grupo		**523,24**	6 264,10	6 259,02		518,16
26.8.9.9	OUTROS CREDORES (Operações Não Orçamentais)		**136,94**	3 550,82	3 757,42		343,54
26.8.9.9.2	DGCI-Direção Geral de Contribuição e Impostos		**136,94**	3 338,83	3 530,81		328,92
26.8.9.9.2.1	DGCI-Outras Penhoras s/ Vencimentos		**136,94**	3 338,83	3 530,81		328,92
26.8.9.9.6	Serviço de Estrangeiros e Fronteiras		**0,00**	211,99	226,61		14,62
	Total		1 737 579,08	1 755 083,79	1 584 148,07		1 566 643,36

Valores em euros

DOCUMENTOS DE PRESTAÇÃO DE CONTAS

ANEXOS ÀS DEMONSTRAÇÕES FINANCEIRAS

Conforme preceitua o Decreto-Lei n.º 54-A/99, de 22 de fevereiro, com as sucessivas alterações que lhe foram introduzidas, os anexos às Demonstrações Financeiras visam facultar aos órgãos autárquicos a informação necessária ao exercício das suas competências, permitindo uma adequada compreensão das situações expressas nas demonstrações financeiras ou de outras situações que, não tendo reflexo nessas demonstrações, são úteis para uma melhor avaliação do seu conteúdo.

Os presentes anexos respeitam a numeração sequencial prevista no ponto n.º 8 do citado diploma legal e compreendem três partes distintas:

8.1 - Caracterização da entidade;
8.2 - Notas ao balanço e à demonstração de resultados;
8.3 - Notas sobre o processo orçamental e respetiva execução.

As notas não mencionadas ou não são aplicáveis ou dizem respeito a factos ou situações que se consideram não existir informação que justifique a sua divulgação, mantendo-se contudo a referida ordenação.

8.1 - CARACTERIZAÇÃO DA ENTIDADE

8.1. CARATERIZAÇÃO DA ENTIDADE

8.1.1. IDENTIFICAÇÃO DA ENTIDADE

Designação: Município de Bragança **NIF:** 506 215 547

Morada: Forte S. João de Deus

Código Postal: 5300-263 Bragança

Telefone: 273 304 200 **Fax:** 273 304 299 **E-Mail:** cmb@cm-braganca.pt

Número de Eleitores:

- ○ Até10 000
- ◉ Mais de 10 000 e menos de 40 000
- ○ Mais de 40 000

Regime Financeiro: RFALEI - aprovado pela Lei n.º 73/2013, de 3 de setembro

8.1.2. LEGISLAÇÃO

Data da constituição:

8.1.3. ESTRUTURA ORGANIZACIONAL

8.1.3.1. Serviços Municipalizados

A Câmara Municipal tem Serviços Municipalizados? ☐ Sim ☒ Não

Se respondeu que sim, especifique quais e indique os respetivos grupos:

8.1.3.2. Empresas Municipais

A Câmara Municipal tem Empresas Municipais? ☐ Sim ☒ Não

Se respondeu que sim, especifique quais e indique os respetivos grupos:

8.1.3.3. Órgãos

Tem órgãos de natureza consultiva? ☐ Sim ☒ Não

Tem órgãos de fiscalização? ☐ Sim ☒ Não

8.1.3.4. Organigrama

Consta do presente relatório de gestão

8.1.4. DESCRIÇÃO SUMÁRIA DAS ATIVIDADES

Consta do presente relatório de gestão, na componente das Linhas de Orientação 2018

8.1.5. RECURSOS HUMANOS

8.1.5.1. Identificação dos Membros do Órgão Executivo

Presidente: Hernâni Dinis Venâncio Dias

Vereador(a): Paulo Jorge Almendra Xavier

Vereador(a): Nuno da Câmara Cabral Cid Moreno*

Vereador(a): Fernanda Maria Fernandes Morais Vaz Silva

Vereador(a): Miguel José Abrunhosa Martins

Vereador(a): Maria da Graça Rio Patrício

Vereador(a): Olga Marília Fernandes Pais

* Em substituíção de Carlos Alberto Moreira Alves de Oliveira Guerra, desde 14/05/2018

8.1.5.2. Número de vereadores

Em regime de permanência 3

A meio tempo 0

Restantes vereadores 3

8.1.6. ORGANIZAÇÃO CONTABILÍSTICA

8.1.6.1. Descrição das caraterísticas do sistema informático

Pocal - Regime Completo - Decreto-lei n.º 54-A/99, de 22 de fevereiro (Software MEDIDATA).

8.1.6.2. Demonstrações financeiras intercalares documentadas ☒ Sim ☐ Não

Periocidade ☐ Trimestral ☒ Semestral

8.1.6.2. Descentralização Contabilística: ☐ Sim ☒ Não

Em caso afirmativo descreva

Outras informações

8.1.7. OUTRA INFORMAÇÃO

8.1.7.1. Regulamentos internos e outros documentos informativos

	Data da aprovação		Observações
	Órgão Executivo	Órgão Deliberativo	
Inventário	16-04-2018	27-04-2018	
Norma de Controlo Interno	11-12-2017		
Balanço inicial	31-03-2003	30-04-2003	
Normas regulamentares à execução do orçamento	27-11-2017	15-12-2017	
OUTRAS: Auditoria Externa Semestral (1.º semestre 2018)	14-09-2018	24-09-2018	

8.1.7.2. Ações inspetivas

	Anos de incidência			
	N	N-1	N-2	N-3
Tribunal de Contas		X	X	X
Autoridade Tributária (Direção de Finanças de Bragança)	X	X	X	X

8.1.7.3. Documentos de gestão

	Data da aprovação		Observações
	Órgão Executivo	Órgão Deliberativo	
Grandes Opções do Plano	27-11-2017	15-12-2017	
Orçamento	27-11-2017	15-12-2017	
Documentos de Prestação de Contas	__/___/2019	__/___/2019	

8.1.8. OUTRAS INFORMAÇÕES CONSIDERADAS RELEVANTES

8.1.8.2. Montante dos Fundos provenientes da execução orçamental do ano de 2018

Fundo de Equilíbrio Financeiro	12.473.518,00 €
Fundo Social Municipal	544.845,00 €
Participação Variável no IRS	1.680.128,00 €
Total	**14.698.491,00 €**

8.1.8.3. Montante dos pagamentos relativos a investimentos na gerência de 2017

8.063.263,49 €

8.2 – NOTAS AO BALANÇO E À DEMONSTRAÇÃO DE RESULTADOS

8.2.1 – O Plano Oficial de Contabilidade das Autarquias Locais (POCAL) obriga a existência articulada de três sistemas de contabilidade: orçamental; patrimonial e de custos. Quanto a esta última, são fixados um conjunto de procedimentos obrigatórios para o seu apuramento. Todavia, embora em fase de implementação e de adaptação ao Novo Sistema de Normalização Contabilística para as Administrações Públicas (SNC-AP), por razões imputáveis ao sistema informático não foi possível, até à data, concretizar integralmente esse sistema contabilístico.

É, no entanto, de referir que a ausência deste sistema contabilístico não tem efeitos sobre o balanço e a demonstração de resultados pelo que, estes documentos, refletem uma imagem verdadeira e apropriada do ativo, do passivo e dos resultados da autarquia local.

8.2.3 – Os critérios valorimétricos utilizados relativamente às várias rubricas do balanço e da demonstração de resultados, bem como métodos de cálculo respeitantes aos ajustamentos de valor, designadamente amortizações e provisões, são os seguintes:

Imobilizado:

Regra geral, o ativo imobilizado incluindo os investimentos adicionais ou complementares é valorizado ao custo de aquisição ou ao custo de produção.

Os bens de imobilizado não são suscetíveis de reavaliação, salvo se existirem normas que a autorizem e que definam os respetivos critérios de valorização.

No que se refere aos investimentos financeiros, designadamente partes de capital, na data de encerramento de contas, são apuradas as diferenças entre o custo de aquisição e o respetivo valor de mercado ou, em alternativa, o valor contabilístico dos capitais próprios inscritos nas contas das entidades participadas. Quando o valor do mercado (capitais próprios) é inferior ao custo de aquisição é constituída uma provisão - conta 49 «provisões para investimentos».

Sempre que se verifique a admissibilidade de aplicação do MEP – Método de equivalência patrimonial, as participações financeiras são ajustadas anualmente, pelo valor correspondente à participação nos resultados líquidos das empresas associadas, por contrapartida de proveitos e ganhos financeiros ou de custos e perdas financeiros do exercício, conforme o caso.

Amortizações:

O método para o cálculo das amortizações do exercício é o das quotas constantes, de acordo com o ponto 2.7.2. do POCAL.

Para efeitos de aplicação do método das quotas constantes, a quota anual de amortização determina-se aplicando as taxas de amortização definidas no CIBE - Cadastro e Inventário dos Bens do Estado, aprovado pela Portaria n.º 671/2000, de 17 de abril.

Existências:

São valorizadas ao custo de aquisição ou produção, sem prejuízo das exceções consideradas no ponto 4.2. do POCAL relativamente aos critérios valorimétricos. O método de custeio das saídas de armazém é o do custo médio ponderado.

Dívidas de e a terceiros:

As dívidas de e a terceiros são expressas pelas importâncias constantes dos documentos que as titulam.

Provisões:

O POCAL estabelece um conjunto de princípios contabilísticos, entre os quais o princípio da prudência, cuja aplicação deverá conduzir à obtenção de uma imagem verdadeira e apropriada da situação financeira, dos resultados e da execução orçamental da entidade. Decorre da aplicação deste princípio a possibilidade de integração nas contas de um grau de precaução ao fazer as estimativas exigidas em condições de incerteza sem, contudo, permitir a criação de reservas ocultas ou de provisões excessivas ou a deliberada quantificação de ativos e proveitos por defeito ou de passivos e custos por excesso.
Considerando que a constituição de provisões deve respeitar apenas as situações a que estejam associados riscos e em que não se trate de uma simples estimativa de um passivo certo, não devendo a sua importância ser superior às suas necessidades. São contabilizadas as seguintes provisões, cuja movimentação é devidamente explicitada no ponto 8.2.27 deste anexo:

Provisões para cobrança duvidosa - Quanto às dívidas de Clientes, Contribuintes e Utentes cuja cobrança seja duvidosa e cujo risco de incobrabilidade seja devidamente justificado, são constituídas provisões segundo o estabelecido no 2.7.1 do POCAL. Nestes termos, foi considerada a provisão de 50% para dívidas em mora há mais de 6 e até 12 meses e a provisão de 100% para aquelas que se encontram em mora há mais de 12 meses.

Provisão para riscos e encargos, processos judiciais em curso - Esta conta serve para registar as responsabilidades de natureza específica e provável, derivadas da instauração de processos judiciais e cuja resolução pelos tribunais está em curso.

Provisão para investimentos financeiros – Esta conta serve para registar as diferenças entre o custo de aquisição dos títulos e outras aplicações financeiras e o respetivo preço de mercado, quando este for inferior àquele.

Acréscimos e Diferimentos:

Os custos e proveitos são registados de acordo com o princípio da especialização de exercícios, pelo qual estes são reconhecidos na medida em que são gerados, independentemente do momento em que são recebidos ou pagos.

Disponibilidades:
As disponibilidades de caixa e depósitos bancários são expressas pelos montantes dos meios de pagamento e dos saldos de todas as contas de depósito, respetivamente.

8.2.6 – Durante o exercício de 2018, as despesas de instalação, investigação e desenvolvimento foram diminuídas em 33.757,32 euros. decorrentes de abates efetuados.

8.2.7 e 8.2.8 – Os movimentos ocorridos nas rubricas do ativo imobilizado, encontram-se refletidos no mapa do ativo bruto e mapa das amortizações e provisões. O mapa do ativo bruto encontra-se elaborado detalhadamente, tomando em linha de conta o modelo preconizado pelo POCAL e as notas explicativas do subgrupo de apoio técnico na aplicação do POCAL, de modo a que as transferências de imobilizado, tanto as que se refletem de forma a originar aumentos ou diminuições, se possam evidenciar individualmente, permitindo saber a origem dos fluxos, negativos ou positivos, nas respetivas contas de imobilizado.

Os mapas referidos podem ser resumidos da seguinte forma:

O **imobilizado bruto** da autarquia apresenta um montante de 289.501.227,62€, evoluindo 1,45% face ao ano anterior, ou seja, 4.141.898,60€. Globalmente, podemos concluir que para a variação positiva do imobilizado, contribuíram os aumentos no valor de 5.847.666,30€ (3.957.021,64€ associados a imobilizado em curso), as diminuições derivadas de abates/alienações no valor de 1.656.822,55€ e a diminuição proveniente de ajustamentos ao imobilizado bruto no valor de 48.945,15€.

As variações absolutas do mapa de ativo bruto encontram-se repartidas pelas principais massas do imobilizado:

Bens de domínio público – refletem um aumento de 2.493.661,63€, originado por aumentos, ajustamentos e transferências (+) no valor 5.552.793,57€ e abates e transferências (-) no valor de 3.059.131,94€.

As rubricas que apresentam maior relevância para este valor são as outras construções e infraestruturas, cujo valor acrescido de 2.926.268,24€ se justifica pela incorporação de imobilizado concluído.

O imobilizado em curso apresenta um decréscimo, relativamente ao ano anterior, próximo dos 6% (490.816,62€), resultante de acréscimos no valor de 2.276.880,92€ e a passagem para o imobilizado concluído no valor de 2.767.697,54€.

Imobilizações corpóreas – registam, face ao ano de 2017, um aumento de 1.923.968,26€. Esta variação agrega aumentos e transferências (+) em 5.241.021,30€ e transferências (-), abates e alienações no valor de 3.317.053,04€.

No âmbito do imobilizado em curso, não obstante esta seja uma rubrica de permanentes aumentos e diminuições, apresenta um decréscimo relativamente ao ano anterior de 506.804,60€.

Investimentos financeiros – evidenciam uma diminuição de 273.929,54€ incluindo na sua movimentação aumentos relacionados, na sua maioria, com a contabilização de bens cedidos (368.357,21€), ajustamentos nas partes de capital em 48.945,15€ e abates/transferências no valor de 593.341,60€.

De modo a refletir o valor real da participação social do município resultante da aplicação do método de equivalência patrimonial, durante o ano de 2018 foi verificada a necessidade de efetuar um ajustamento no valor da participação na Associação para o Desenvolvimento do Brigantia Ecopark, corrigindo o valor da participação do efeito do resultado líquido negativo (66.045,36€) em 48.945,15€.

As **amortizações acumuladas** da autarquia apresentam um aumento, em termos absolutos, de 5.410.951,28€, traduzido por reforços no valor de 6.100.614,53€ e regularizações no montante de 689.663,25€. Globalmente e em termos percentuais esta rubrica regista num aumento de 6,69%, face ao ano anterior. As amortizações do exercício, relativamente ao ano de 2017, apresentam um aumento pouco significativo, ou seja, 162.132,07€. Complementarmente à informação referida e conforme consta em mapa detalhado esta conta inclui, fundamentalmente, como reforços as importâncias provenientes das amortizações do exercício de 2018, no valor de 6.076.638,22€, e nas regularizações os abates, no valor de 689.663,25€.

Os movimentos acima referidos, mais do que registos isolados devem ser complementados com a análise dos mapas que se seguem: mapa do ativo bruto e mapa amortizações e provisões. Tendo estas correções influência na classe 5 - Fundo patrimonial, também se encontram explicitadas no ponto 8.2.28 deste anexo.

ENTIDADE: CÂMARA MUNICIPAL DE BRAGANÇA	ATIVO BRUTO - DETALHADO						ANO DE 2018 Período: 2018/01/01 a 2018/12/31		
Rúbricas	Saldo inicial	Reavaliação/ ajustamento	Aumentos	Alienações	Transferências (+)	Transferências (-)	Doações e transferências de/para outras entidades	Abates	Saldo final
De bens de domínio público									
Terrenos e recursos naturais	**6.218.722,85**		**131.778,95**						**6.350.501,80**
Edifícios	**468.261,67**							**45.698,15**	**422.563,52**
Instalações desportivas e recreativas	190.000,00								190.000,00
Escolas	83.325,99							45.698,15	37.627,84
Outros	194.935,68								194.935,68
Outras construções e infra-estruturas	**138.125.256,83**		**128.159,30**		**2.926.268,24**			**245.695,11**	**140.933.989,26**
Viadutos, arruamentos e obras complementares	71.818.183,21				1.245.071,42				73.063.254,63
Esgotos	7.010.035,08				318.126,94				7.328.162,02
Iluminação pública	4.005.855,44		57.699,30					15.781,28	4.047.773,46
Parques e jardins	7.170.833,41				34.749,55				7.205.582,96
Captação, tratamento e distribuição de água	25.055.776,34		70.460,00		358.710,44			12.195,06	25.472.751,72
Viação rural	12.912.075,86				901.679,36				13.813.755,22
Sinalização e trânsito	577.680,28							217.078,40	360.601,88
Infra-estruturas para distribuição energia eléctrica	4.435.630,35								4.435.630,35
Cemitérios	2.852.156,60				67.930,53			640,37	2.919.446,76
Outras	2.287.030,26								2.287.030,26
Bens do património histórico, artístico e cultural	**1.360.364,71**		**89.706,16**					**41,14**	**1.450.029,73**
Outros bens de domínio público	**142.108,48**								**142.108,48**
Imobilizações em curso	**7.801.271,22**		**2.276.880,92**			**2.767.697,54**			**7.310.454,60**
Edifícios	**472.870,34**		**121.172,64**						**594.042,98**
Instalação de serviços	252.385,78		121.172,64						373.558,42
Instalações desportivas e recreativas	25.362,59								25.362,59
Mercados e instalações de fiscalização sanitária	474,25								474,25
Creches	991,26								991,26
Escolas	191.150,18								191.150,18
Outros	2.506,28								2.506,28
Outras construções e infra-estruturas	**7.328.400,88**		**2.155.708,28**			**2.767.697,54**			**6.716.411,62**
Viadutos, arruamentos e obras complementares	2.668.668,23		425.257,08			1.038.686,29			2.055.239,02
Esgotos	582.522,95		196.380,71			318.126,94			460.776,72
Iluminação pública	189.390,04								189.390,04
Parques e jardins	714.540,14		93.419,28			25.157,72			782.801,70
Captação, tratamento e distribuição de água	909.019,32		464.116,67			358.710,44			1.014.425,55
Viação rural	1.611.704,90		844.818,51			959.085,62			1.497.437,79
Sinalização e trânsito	4.809,03								4.809,03
Infra-estruturas para distribuição energia eléctrica	159.659,30								159.659,30
Infra-estruturas para tratamento de resíduos sólidos	180.939,33								180.939,33
Cemitérios	128.601,52		67.930,53			67.930,53			128.601,52
Outras	178.546,12								178.546,12
Bens do património histórico, artístico e cultural	0,00		63.785,50						63.785,50
Subtotal	**154.115.985,76**		**2.626.525,33**	**0,00**	**2.926.268,24**	**2.767.697,54**		**291.434,40**	**156.609.647,39**
De imobilizações incorpóreas									
Despesas de instalação	**1.856.674,10**							**33.757,32**	**1.822.916,78**
Despesas de investigação e desenvolvimento	**651.650,78**								**651.650,78**
Imobilizações em curso	**233.955,40**		**31.955,57**						**265.910,97**
Despesas de instalação	86.078,65								86.078,65
Despesas de investigação e desenvolvimento	147.876,75		31.955,57						179.832,32
Subtotal	**2.742.280,28**		**31.955,57**					**33.757,32**	**2.740.478,53**
De imobilizações corpóreas									
Terrenos e recursos naturais	**15.911.116,35**		**158.673,39**	**67.814,17**	**426,45**	**8.125,00**		**7.043,44**	**15.987.233,58**
Edifícios e outras construções	**78.650.656,53**		**460.125,00**		**1.999.872,45**	**360.232,21**		**68.503,79**	**80.681.917,98**
Edifícios	**63.311.321,61**		**460.125,00**		**1.973.703,77**	**360.232,21**		**45.777,86**	**65.339.140,31**
Habitação	11.333.293,55				1.491.285,51	360.232,21		42.950,14	12.421.396,71
Instalação de serviços	28.511.262,43		460.125,00		405.021,43			2.827,72	29.373.581,14
Instalações desportivas e recreativas	13.764.315,46				70.896,83				13.835.212,29
Mercados e instalações de fiscalização sanitária	1.491.077,63								1.491.077,63
Escolas	6.965.627,30								6.965.627,30
Outros edifícios	1.245.745,24				6.500,00				1.252.245,24
Outras construções	**15.339.334,92**				**26.168,68**			**22.725,93**	**15.342.777,67**
Viadutos, arruamentos e obras complementares	1.340.702,28								1.340.702,28
Iluminação pública	13.562,72								13.562,72
Parques e jardins	6.735.041,26								6.735.041,26
Instalações desportivas e recreativas	801.171,70				26.168,68			240,00	827.100,38
Captação, tratamento e distribuição de água	2.112.608,61								2.112.608,61
Sinalização e trânsito	208.713,42							18.853,76	189.859,66
Infra-estruturas para distribuição energia eléctrica	1.201.061,35							2.056,46	1.199.004,89
Outras	2.926.473,58							1.575,71	2.924.897,87
Equipamento básico	**6.843.636,51**		**435.662,77**					**186.038,46**	**7.093.260,82**
Equipamento de transporte	**5.001.931,05**		**325.834,75**		**51.537,00**			**102.820,99**	**5.276.481,81**
Ferramentos e utensílios	**1.249.594,99**		**8.035,65**					**126.540,93**	**1.131.089,71**

ENTIDADE: CÂMARA MUNICIPAL DE BRAGANÇA	ATIVO BRUTO - DETALHADO	ANO DE 2018 Período: 2018/01/01 a 2018/12/31

Rúbricas	Saldo inicial	Reavaliação/ ajustamento	Aumentos	Alienações	Transferências (+)	Transferências (-)	Doações e transferências de/para outras entidades	Abates	Saldo final
Equipamento administrativo	**2.849.403,62**		**152.418,69**					**211.902,89**	**2.789.919,42**
Outras imobilizações corpóreas	**132.382,37**		**250,00**					**23.041,41**	**109.590,96**
Imobilizações em curso	**7.158.591,97**		**1.648.185,15**			**2.154.989,75**			**6.651.787,37**
Terrenos e recursos naturais	**410.269,38**								**410.269,38**
Edificios e outras construções	**6.504.270,22**		**1.038.877,44**			**2.103.452,75**			**5.439.694,91**
Edificios	**2.827.836,28**		**444.835,72**			**1.944.882,05**			**1.327.789,95**
Habitação	1.357.305,32		114.717,55			1.155.428,30			316.594,57
Instalação de serviços	817.020,54		278.433,34			356.531,03			738.922,85
Instalações desportivas e recreativas	289.676,23		15.230,48			97.065,51			207.841,20
Mercados e instalações de fiscalização sanitária	0,01								0,01
Escolas	0,00		6.457,50						6.457,50
Outros edificios	363.834,18		29.996,85			335.857,21			57.973,82
Outras construções	**3.676.433,94**		**594.041,72**			**158.570,70**			**4.111.904,96**
Viadutos, arruamentos e obras complementares	0,00		40.918,04						40.918,04
Instalações desportivas e recreativas	220,73		377.428,08						377.648,81
Infra-estruturas para distribuição energia eléctrica	1.112,08								1.112,08
Infra-estruturas para tratamento de resíduos sólidos	533.249,65								533.249,65
Outras	3.141.851,48		175.695,60			158.570,70			3.158.976,38
Equipamento básico	**243.619,51**								**243.619,51**
Equipamento de transporte	**0,00**		**418.337,00**			**51.537,00**			**366.800,00**
Equipamento administrativo	**0,00**		**82.901,58**						**82.901,58**
Outras imobilizações corpóreas	**432,86**		**108.069,13**						**108.501,99**
Subtotal	**117.797.313,39**		**3.189.185,40**	**67.814,17**	**2.051.835,90**	**2.523.346,96**		**725.891,91**	**119.721.281,65**
De investimentos financeiros									
Partes de capital	**2.178.529,32**	**-48.945,15**							**2.129.584,17**
Associações de municipios	**1.078.981,52**	**-48.945,15**							**1.030.036,37**
Associação para o Desenvolvimento Brigantia Ecopark	1.066.981,52	-48.945,15							1.018.036,37
Associação do Parque de Ciência e Tecnologia do Porto	10.000,00								10.000,00
Associação para o Desenvolvimento Régia-Douro Park	2.000,00								2.000,00
Empresas privadas ou cooperativas	**3.741,00**								**3.741,00**
Laboratório Regional de Trás-os-Montes	3.741,00								3.741,00
Empresas públicas	**1.095.806,80**								**1.095.806,80**
Município	24.939,80								24.939,80
Águas do Norte, S.A.	1.070.867,00								1.070.867,00
Obrigações e titulos de participação	**1.506.185,25**							**537.924,75**	**968.260,50**
Sociedades e quase sociedades não Financeiras/Públicas	1.506.185,25							537.924,75	968.260,50
Fundo de Apoio Municipal	1.506.185,25							537.924,75	968.260,50
Investimentos em imóveis	**7.019.035,02**				**368.357,21**	**55.416,85**			**7.331.975,38**
Terrenos e recursos naturais	**4.253.299,16**				**8.125,00**	**426,45**			4.260.997,71
Edificios e outras construções	**2.765.735,86**				**360.232,21**	**54.990,40**			3.070.977,67
Subtotal	**10.703.749,59**	**-48.945,15**			**368.357,21**	**55.416,85**		**537.924,75**	**10.429.820,05**
TOTAL	**285.359.329,02**	**-48.945,15**	**5.847.666,30**	**67.814,17**	**5.346.461,35**	**5.346.461,35**		**1.589.008,38**	**289.501.227,62**

Valores em euros

ENTIDADE: CÂMARA MUNICIPAL DE BRAGANÇA	AMORTIZAÇÕES E PROVISÕES - DETALHADO	ANO DE 2018 Período: 2018/01/01 a 2018/12/31

Rubricas		Saldo Inicial	Reforços				Regularizações				Saldo Final
			Exercício	Exercícios anteriores	Outros	Total	Abates	Alienações	Outras	Total	
48	**AMORTIZAÇÕES ACUMULADAS**	**80.837.811,28**	**6.076.638,22**	**21.910,95**	**2.065,36**	**6.100.614,53**	**681.985,08**		**7.678,17**	**689.663,25**	**86.248.762,56**
48.1	**De Investimentos em Imóveis**	**81.737,23**	**38.138,84**	**2.757,17**		**40.896,01**			**2.163,96**	**2.163,96**	**120.469,28**
48.1.2	**Edificios e Outras Construções**	**81.737,23**	**38.138,84**	**2.757,17**		**40.896,01**			**2.163,96**	**2.163,96**	**120.469,28**
48.1.2.1	Edifícios	81.737,23	38.138,84	2.757,17		40.896,01			2.163,96	2.163,96	120.469,28
48.2	**De Imobilizações Corpóreas**	**26.244.683,59**	**1.999.897,27**	**8.727,05**	**2.065,36**	**2.010.689,68**	**628.740,33**		**5.499,21**	**634.239,54**	**27.621.133,73**
48.2.2	**Edificios e Outras Construções**	**12.849.124,97**	**1.228.656,53**	**8.727,05**	**2.065,36**	**1.239.448,94**	**14.251,16**		**5.499,21**	**19.750,37**	**14.068.823,54**
48.2.2.01	**Edifícios**	**9.025.697,34**	**888.809,60**	**8.727,05**	**2.065,36**	**899.602,01**			**5.499,21**	**5.499,21**	**9.919.800,14**
48.2.2.01.01	Habitação	1.526.657,02	171.777,17			171.777,17			2.757,17	2.757,17	1.695.677,02
48.2.2.01.02	Instalações de Serviços	3.796.424,50	383.101,10	4.000,59	2.065,36	389.167,05			2.742,04	2.742,04	4.182.849,51
48.2.2.01.03	Instalações desportivas e recreativas	2.475.487,51	195.935,92	4.726,46		200.662,38					2.676.149,89
48.2.2.01.04	Mercados e instalações de fiscalização sanitária	170.907,37	18.542,77			18.542,77					189.450,14
48.2.2.01.06	Escolas	942.949,53	103.588,45			103.588,45					1.046.537,98
48.2.2.01.08	Outros	113.271,41	15.864,19			15.864,19					129.135,60
48.2.2.02	**Outras construções**	**3.823.427,63**	**339.846,93**			**339.846,93**	**14.251,16**			**14.251,16**	**4.149.023,40**
48.2.2.02.01	Viadutos, arruamentos e obras complementares	877.034,75	66.993,95			66.993,95					944.028,70
48.2.2.02.03	Iluminação pública	10.579,82	577,34			577,34					11.157,16
48.2.2.02.04	Parques e jardins	1.004.345,00	100.893,57			100.893,57					1.105.238,57
48.2.2.02.05	Instalações desportivas e recreativas	393.351,04	39.722,56			39.722,56	240,00				432.833,60
48.2.2.02.06	Captação, tratamento e distribuição de água	580.967,42	26.407,61			26.407,61					607.375,03
48.2.2.02.08	Sinalização e trânsito	183.204,42	10.452,93			10.452,93	11.637,40			11.637,40	182.019,95
48.2.2.02.09	Infra-estruturas p/dist. de energia elétrica	268.111,55	37.666,08			37.666,08	829,05			829,05	304.948,58
48.2.2.02.12	Outras	505.833,63	57.132,89			57.132,89	1.544,71				561.421,81
48.2.3	**Equipamento básico**	**5.752.480,57**	**361.967,33**			**361.967,33**	**185.113,37**			**185.113,37**	**5.929.334,53**
48.2.4	**Equipamento de transporte**	**3.968.557,96**	**223.494,69**			**223.494,69**	**102.820,99**			**102.820,99**	**4.089.231,66**
48.2.5	**Ferramentas e utensílios**	**1.079.872,71**	**40.245,11**			**40.245,11**	**103.870,31**			**103.870,31**	**1.016.247,51**
48.2.6	**Equipamento administrativo**	**2.468.740,39**	**145.303,15**			**145.303,15**	**199.882,74**			**199.882,74**	**2.414.160,80**
48.2.9	**Outras imobilizações corpóreas**	**125.906,99**	**230,46**			**230,46**	**22.801,76**			**22.801,76**	**103.335,69**
48.3	**De Imobilizações Incorpóreas**	**2.456.666,60**					**33.464,94**				**2.423.201,66**
48.3.1	Despesas de instalação	1.805.015,82									1.771.550,88
48.3.2	Despesas de investigação e de desenvolvimento	651.650,78									651.650,78
48.5	**Bens de Domínio Público**	**52.054.723,86**	**4.038.602,11**	**10.426,73**		**4.049.028,84**	**19.779,81**			**19.794,81**	**56.083.957,89**
48.5.2	**Edifícios**	**122.107,96**	**4.247,19**			**4.247,19**					**126.355,15**
48.5.2.03	Instalações desportivas e recreativas	74.412,79	1.725,18			1.725,18					76.137,97
48.5.2.06	Escolas	13.581,39	85,31			85,31					13.666,70
48.5.2.08	Outros Edifícios	34.113,78	2.436,70			2.436,70					36.550,48
48.5.3	**Outras construções**	**51.539.483,20**	**4.030.752,88**	**10.426,73**		**4.041.179,61**	**19.778,36**			**19.793,36**	**55.560.869,45**
48.5.3.01	Viadutos, arruamentos e obras complementares	32.870.173,60	2.749.650,61	7.684,52		2.757.335,13					35.627.508,73
48.5.3.02	Esgotos	833.002,01	115.547,60			115.547,60					948.549,61
48.5.3.03	Iluminação pública	3.575.951,50	25.002,97			25.002,97					3.600.954,47
48.5.3.04	Parques e jardins	2.727.604,93	216.463,59	28,67		216.492,26					2.944.097,19
48.5.3.06	Captação, tratamento e distribuição de água	4.271.675,21	183.205,36	182,19		183.387,55	12.195,06		15,00	12.210,06	4.442.852,70
48.5.3.07	Viação rural	5.283.557,46	615.723,83	2.531,35		618.255,18					5.901.812,64
48.5.3.08	Sinalização e trânsito	326.148,10	17.138,55			17.138,55	7.583,30			7.583,30	335.703,35
48.5.3.09	Infra-estruturas p/dist. de energia elétrica	474.774,14	33.287,40			33.287,40					508.061,54
48.5.3.11	Cemitérios	631.689,76	39.467,97			39.467,97					671.157,73
48.5.3.12	Outras	544.906,49	35.265,00			35.265,00					580.171,49
48.5.5	**Bens do património histórico, artist. e cultural**	**251.024,22**	**3.602,04**			**3.602,04**	**1,45**				**254.624,81**
48.5.9	**Outros bens de domínio público**	**142.108,48**									**142.108,48**
	TOTAL	**80.837.811,28**	**6.076.638,22**	**21.910,95**	**2.065,36**	**6.100.614,53**	**681.985,08**		**7.678,17**	**689.663,25**	**86.248.762,56**

Valores em euros

8.2.12 – Relativamente às imobilizações corpóreas, o imobilizado bruto, incluindo bens de domínio público que se encontram em poder de terceiros, apresenta o valor de 1.713.119,17€, o qual reflete contratos de cedência de direito de superfície ou contratos de comodato.

Embora não enquadrada na massa patrimonial das imobilizações corpóreas, os investimentos em imóveis incluem os bens cedidos num total de 7.331.975,38€.

No que concerne às imobilizações implantadas em propriedade alheia perfazem o valor de 321.108,81€. Acresce referir que, não obstante o esforço continuado em localizar e corrigir o imobilizado enquadrado nas situações referidas, podem pontualmente subsistir situações que carecem, ainda, do devido enquadramento e atualização cadastral.

8.2.14 – Da relação dos bens do imobilizado do município de Bragança constam bens sem valorização cuja origem provém essencialmente de erros de registo. Estas situações encontram-se em fase de análise e regularização.

8.2.15 - Bens de domínio público que não são objeto de amortização e indicação das respetivas razões: Para efeitos de amortização, o período de vida útil das construções incluídas no domínio público será contado a partir da data da sua conclusão e entrega e fixado em função da natureza dos materiais e das tecnologias utilizadas, o qual segue em regra o estabelecido no CIBE (Portaria n.º 671/2000, de 17 de abril).

Não foram objeto de amortização os bens classificados em outras construções e infraestruturas, nomeadamente redes de distribuição elétrica, infraestruturas de iluminação pública e semaforização cuja natureza dos materiais seja associada a construções ligeiras e para a qual a referida portaria não estabelece taxa de amortização. O mesmo acontece na captação, tratamento e distribuição de água, onde se encontram alguns dos reservatórios, poços, furos e redes de água da área do município.

Os bens classificados em bens do património histórico, artístico e cultural, nomeadamente monumentos, também não foram sujeitos a amortizações. Encontra-se aí classificado o Monumento de Homenagem ao Carteiro, pela mesma natureza de materiais e particularidade da construção e, também, o Busto Emídio Garcia que, atendendo à natureza do material utilizado e características, foi entendido como uma obra de arte, não se encontrando, assim, sujeito a amortização.

8.2.16 – Entidades Participadas

ENTIDADE: CÂMARA MUNICIPAL DE BRAGANÇA	ENTIDADES PARTICIPADAS			ANO DE 2018 Período: 2018/01/01 a 2018/12/31	
Nome da Entidade	Sede	Participação detida		Capitais Próprios	Resultado Liquido
		%	Valor		
Associação para o Desenvolvimento Brigantia Ecopark	Forte S. João de Deus - Bragança	74,11	1.600.000,00	8.378.394,33	-66.045,36
Associação do Parque de Ciência e Tecnologia do Porto	Rua Eng. Frederico Ulrich, 2650 - Maia		10.000,00	n.d.	n.d.
Associação para o Desenvolvimento do Régia Douro ParK	Avenida Carvalho Araújo - Vila Real	4 UP	2.000,00	n.d.	n.d.
Municípia - Empresa de Cartografia e Sistemas de Informação, E.M., S.A.	Taguspark, Edificio Ciência Dois, 2, 3.º Piso-Porto Salvo	0,77	24.939,80	3.342.947,98	6.093,08
Águas do Norte, S.A.	Avenida Osnabruck, 29 - Vila Real	0,704	1.070.867,00	256.370.602,00	7.168.844,00
Laboratório Regional de Trás-os-Montes, Lda.	Complexo Industrial do Cachão - Mirandela	4,545	3.741,00	448.808,11	53.023,18
Total			**2.711.547,80**		

n.d. - não disponível

Valores em euros

Neste âmbito importa esclarecer que no valor das participações do município não se encontram refletidos os ajustamentos contabilísticos, com efeitos na rubrica de investimentos financeiros. Assim, a participação na Associação para o Desenvolvimento do Brigantia Ecopark encontra-se registada de acordo com o método da equivalência patrimonial, pelo que o valor do ativo se encontra ajustado pela quota-parte dos resultados desta entidade.

8.2.18 – Outras participações

ENTIDADE: CÂMARA MUNICIPAL DE BRAGANÇA	OUTRAS PARTICIPAÇÕES		ANO DE 2018 Período: 2018/01/01 a 2018/12/31	
Nome da Entidade	Sede	Valor nominal subscrito (atual redação)	Capitais Próprios	Resultado Líquido
Fundo de Apoio Municipal	Praça do Comércio, Ala Oriental, 1149-015 Lisboa	968.260,50	n.d.	n.d.
Total		**968.260,50**		

n.d. - não disponível

Valores em euros

Com a entrada em vigor do Orçamento de Estado para 2018, foi alterado o artigo 19.º da Lei n.º 53/2014, de 25 de agosto, através da qual a subscrição do capital social do FAM foi modificada por redução dos montantes anuais a realizar. Através desta alteração, nos anos de 2018, 2019, 2020 e 2021, o valor das prestações anuais a realizar pelo município serão reduzidas em 25%, 50%, 75% e 100%, respetivamente, sendo o valor e a distribuição do capital social ajustados em conformidade. Face a esta modificação, o valor nominal subscrito inicialmente foi reduzido em 537.924,75€, apresentando como valor final ajustado o montante de 968.260,50€.

8.2.22 – As dívidas de cobrança duvidosa, incluídas nas contas de terceiros, são discriminadas no balanço e atingem o valor global de 883.412,55€.

8.2.23 – Em cumprimento do princípio de especialização dos exercícios a previsão do valor das remunerações a pagar ao pessoal do município, durante o ano de 2018, no âmbito do direito a férias e subsídio de férias, ascende a 882.348,70€. Face à complexidade dos cálculos não foram relevados os possíveis efeitos do descongelamento e progressões nas carreiras.

8.2.26 – Mapa das Contas de Ordem

Este mapa presta informação sobre os movimentos relativos a garantias e cauções e recibos para cobrança. Verifica-se que à data de 01 de janeiro de 2018, a autarquia detinha em garantias o valor de 3.145.400,48€ sendo prestadas, durante a gerência de 2018, o valor de 1.024.259,32€. Durante a mesma foram efetuadas devoluções no valor 503.651,11€, o que faz com que transitem para o ano de 2018 garantias no valor de 3.666.008,69€. Quanto aos recibos para cobrança, o saldo da gerência anterior era de 425.092,17€. Durante o ano de 2018 foram emitidos recibos no valor de 231.380,46€ e cobrados e/ou anulados recibos no valor de 130.574,82€ pelo que transitaram, para 2019, recibos para cobrança no valor de 525.897,81€.

O mapa das contas de ordem está articulado com o mapa dos fluxos de caixa, encontrando-se o seu resumo anexo aos mapas de execução orçamental – nota aos fluxos de caixa.

ENTIDADE: CÂMARA MUNICIPAL DE BRAGANÇA	CONTAS DE ORDEM				ANO DE 2018 Período: 2018/01/01 a 2018/12/31	
Cod. Conta	Designação	Saldo da gerência anterior		Movimento anual		Saldo da gerência seguinte	
		Devedor	Credor	Débito	Crédito	Devedor	Credor
09	CONTAS DE ORDEM						
09.1	**Cauções e Depósitos de Garantia**	**0,00**	**3.145.400,48**	**503.651,11**	**1.024.259,32**	**0,00**	**3.666.008,69**
09.1.2	Depósitos de Garantia		3.145.400,48	503.651,11	1.024.259,32		3.666.008,69
09.1.2.01	Empreitadas		2.519.027,64	436.446,48			2.967.780,94
09.1.2.01.01	Garantias Prestadas				885.199,78		
09.1.2.01.02	Garantia Accionadas						
09.1.2.01.03	Garantias Devolvidas			436.446,48			
09.1.2.02	Fornecimentos		94.460,61				220.828,40
09.1.2.02.01	Garantias Prestadas				132.867,79		
09.1.2.02.02	Garantia Accionadas						
09.1.2.02.03	Garantias Devolvidas			6.500,00			
09.1.2.04	Loteamentos e Obras		531.912,23				477.399,35
09.1.2.04.01	Garantias Prestadas				6.191,75		
09.1.2.04.02	Garantia Accionadas						
09.1.2.04.03	Garantias Devolvidas			60.704,63			
09.2	**Receita Virtual-Recibos para Cobrança**	**425.092,17**	**0,00**	**231.380,46**	**130.574,82**	**525.897,81**	**0,00**
09.2.1	Receita de Anos Anteriores	48.048,24		0,00	46.886,47	1.161,77	
09.2.1.01	Receita Liquidada						
09.2.1.02	Receita Cobrada				29.223,35		
09.2.1.03	Receita Anulada				17.663,12		
09.2.2	Receita do Ano Corrente	377.043,93		231.380,46	83.688,35	524.736,04	
09.2.2.01	Receita Liquidada			231.380,46			
09.2.2.02	Receita Cobrada				82.394,32		
09.2.2.03	Receita Anulada				1.294,03		
09.9	**Contas Refletidas**	**3.145.400,48**	**425.092,17**	**1.154.834,14**	**735.031,57**	**3.666.008,69**	**525.897,81**
09.9.1	Cauções de Depósitos de Garantia						
09.9.1.01	Empreitadas	2.519.027,64		885.199,78	436.446,48	2.967.780,94	
09.9.1.02	Fornecimentos	94.460,61		132.867,79	6.500,00	220.828,40	
09.9.1.04	Loteamentos e Obras	531.912,23		6.191,75	60.704,63	477.399,35	
09.9.2	Receita virtual-recibos para cobrança						
09.9.2.01	Receita de anos anteriores		48.048,24	46.886,47			1.161,77
09.9.2.02	Receita de anos correntes		377.043,93	83.688,35	231.380,46		524.736,04
Total		**3.570.492,65**	**3.570.492,65**	**1.889.865,71**	**1.889.865,71**	**4.191.906,50**	**4.191.906,50**

8.2.27 – Provisões Acumuladas - As contas das provisões acumuladas apresentam o seguinte desdobramento:

Código das contas		Saldo inicial	Aumento	Redução	Saldo final
19	Provisões para aplicações de tesouraria				
291	Provisões para cobranças duvidosas	697.076,35	82.496,32		779.572,67
292	Provisões para riscos e encargos	12.749.337,85	7.795.459,31	2.590.097,25	17.954.699,91
		13.446.414,20	**7.877.955,63**	**2.590.097,25**	**18.734.272,58**

Valores em euros

A conta de clientes, contribuintes e utentes, de acordo com o risco de incobrabilidade dos respetivos créditos sobre clientes e utentes, sofreu um incremento, no exercício de 2018, de 82.496,32€, perfazendo o valor acumulado de 779.572,67€.

As provisões para riscos e encargos - processos judiciais em curso - de acordo com os processos instaurados e que se encontram pendentes em 31 de dezembro de 2018, sobre os quais coube recurso para os tribunais competentes, ascendem ao valor global considerado previsível de 17.954.699,91€. Durante o exercício de 2018 procedeu-se à análise dos riscos considerados de natureza específica e provável, exame que originou a cessação ou redução dos riscos previsíveis no valor de 2.590.097,25€.

A constituição/reforço provisões no valor de 7.795.459,31€ encontra-se de forma expressiva (7.641.810,18€) associada à faturação (anos de 2016 a 2018) da sociedade Águas do Norte, S.A., nomeadamente pelo incumprimento do Contrato de Concessão do sistema multimunicipal de abastecimento de água e saneamento do Norte de Portugal.

O município de Bragança considerou dar especial importância ao princípio da prudência, encontrando-se aprovisionada a totalidade da dívida que o próprio impugnou, por considerar indevida, à sociedade Águas do Norte, S.A., cujo valor ascende a 12.117.464,27€.

8.2.28 – Explicitação e justificação dos movimentos ocorridos no exercício de cada uma das contas da classe 5 – Fundo patrimonial, constantes do balanço.

Designação da conta	Saldo inicial	Movimento no exercício		saldo final
		Aumentos	Diminuições	
Património	107.961.668,79	996.204,41	0,00	108.957.873,20
Reservas legais	2.758.982,07	52.152,95	0,00	2.811.135,02
Subsídios	65.469,31	0,00	0,00	65.469,31
Doações	14.678.759,87	0,00	0,00	14.678.759,87
Resultados transitados	16.304.995,38	1.043.108,93	5.535.410,15	11.812.694,16
Resultado líquido do exercício	1.043.058,97	2.326.719,04	1.043.058,97	2.326.719,04
Total	**142.812.934,39**	**4.418.185,33**	**6.578.469,12**	**140.652.650,60**

Valores em euros

Seguidamente, faz-se a decomposição do Fundo Patrimonial:

A Conta 51 – Património, apresentando no ano de 2018 o valor de 108.957.873,20€, inclui os fundos relativos à constituição do município, resultantes dos ativos e passivos que lhe foram consignados, bem como as alterações subsequentes formalmente autorizadas. Em 2018, o aumento de 996.204,41€ adveio do reforço do património resultante da incorporação de parte do resultado líquido de 2017 e regularizações de imobilizado, anteriores à data do balanço inicial.

Tipo de movimentos	Saldo inicial	Movimento no exercício		saldo final
		Aumentos	Diminuições	
	107.961.668,79	0,00	0,00	107.961.668,79
Distribuição resultados transitados		990.906,02	0,00	108.952.574,81
Regularizações de imobilizado		5.298,39	0,00	108.957.873,20
Total da conta Património	**107.961.668,79**	**996.204,41**	**0,00**	**108.957.873,20**

Valores em euros

A Conta 57.1 – Reservas Legais, apresenta o valor de 2.811.135,02€, com o aumento de 52.152,95€ em 2018, resultante de imposição legal, ou seja, 5% dos resultados líquidos do exercício de 2017.

Tipo de movimentos	Saldo inicial	Movimento no exercício		saldo final
		Aumentos	Diminuições	
	2.758.982,07	0,00	0,00	2.758.982,07
Distribuição resultados transitados		52.152,95	0,00	2.811.135,02
Total da conta Reservas Legais	**2.758.982,07**	**52.152,95**	**0,00**	**2.811.135,02**

Valores em euros

A Conta 57.5 – Subsídios, provenientes do registo de transferências destinadas a bens não amortizáveis apresenta o valor de 65.469,31€.

Tipo de movimentos	Saldo inicial	Movimento no exercício		saldo final
		Aumentos	Diminuições	
	65.469,31	0,00	0,00	65.469,31
Subsídios		0,00	0,00	65.469,31
Total da conta Subsídios	**65.469,31**	**0,00**	**0,00**	**65.469,31**

Valores em euros

A Conta 57.6 – Doações, apresenta o valor de 14.678.759,87€.

Tipo de movimentos	Saldo inicial	Movimento no exercício		saldo final
		Aumentos	Diminuições	
	14.678.759,87	0,00	0,00	14.678.759,87
Doações		0,00	0,00	14.678.759,87
Total da conta Doações	**14.678.759,87**	**0,00**	**0,00**	**14.678.759,87**

Valores em euros

A Conta 59 – Resultados transitados, apresenta o valor final de 11.812.694,16€ tendo sofrido um aumento durante o exercício de 1.043.108,93€ e uma diminuição no valor de 5.535.410,15€.

Esta conta, além dos registos provenientes do resultado líquido do ano 2017, acolhe, excecionalmente e pelos valores evidenciados no quadro seguinte, regularizações cuja data do facto patrimonial reporta a exercícios anteriores com impacto ao nível das rubricas de balanço.

Salientamos a regularização de 4.473.197,40€ reportados à faturação do ano de 2016 e 2017 da sociedade Águas do Norte, S.A., que originaram riscos prováveis expressos pela constituição de provisões.

Tipo de movimentos	Saldo inicial	Movimento no exercício		saldo final
		Aumentos	Diminuições	
	16.304.995,38	0,00	0,00	16.304.995,38
Transferência do RL 2017		1.043.058,97	0,00	17.348.054,35
Distribuição dos Resultados Transitados		0,00	1.043.058,97	16.304.995,38
Regularizações de amortizações		49,96	19.153,78	16.285.891,56
Outras regularizações		0,00	4.473.197,40	11.812.694,16
Total da conta Resultados Transitados	**16.304.995,38**	**1.043.108,93**	**5.535.410,15**	**11.812.694,16**

Valores em euros

A conta 88 - Resultado Líquido do Exercício, face às imposições do ponto 2.7.3 do POCAL, os resultados líquidos do ano de 2017, no valor de 1.043.058,97€, foram aplicados 52.152,95€ em reservas legais, tendo sido o remanescente incorporado no reforço do património. Durante o exercício de 2018 o resultado líquido apurado é de 2.326.719,04€.

Tipo de movimentos	Saldo inicial	Movimento no exercício		saldo final
		Aumentos	Diminuições	
	1.043.058,97	0,00		1.043.058,97
Transferência do RL 2017		0,00	1.043.058,97	0,00
Resultado Líquido de 2018		2.326.719,04	0,00	2.326.719,04
Total da conta Resultados Líquidos	**1.043.058,97**	**2.326.719,04**	**1.043.058,97**	**2.326.719,04**

Valores em euros

8.2.29 – Custo das Mercadorias Vendidas e Matérias Consumidas

Movimentos	Mercadorias	Matérias-primas, subsidiárias e de consumo
Existências iniciais		230.190,95
Compras		759.707,73
Regularização de existências		0,00
Existências finais		264.229,45
Custos no exercício		**725.669,23**

Valores em euros

Para a demonstração do cálculo do custo das mercadorias vendidas e matérias consumidas (CMVMC) foram considerados os valores contabilísticos existentes na contabilidade.

8.2.31 – Demonstração de Resultados Financeiros

Código das contas	Custos e perdas	Exercícios	
		2018	2017
681	Juros suportados	90.795,92	103.727,03
682	Perdas em entidades participadas	48.945,15	69.700,25
683	Amortizações de investimentos em imóveis	38.138,84	38.014,89
684	Provisões para aplicações financeiras		
685	Diferenças de câmbio desfavoráveis		
687	Perdas na alienação de aplicações de tesouraria		
688	Outros custos e perdas financeiras	5.667,18	7.199,99
	RESULTADOS FINANCEIROS	**1.733.568,69**	**1.619.433,56**
		1.917.115,78	**1.838.075,72**

Código das contas	Proveitos e ganhos	Exercícios	
		2018	2017
781	Juros obtidos	615,90	1.421,75
782	Ganhos em entidades participadas		
783	Rendimento de imóveis	1.832.490,49	1.815.656,25
784	Rendimentos de participações de capital	4.545,45	4.968,69
785	Diferenças de câmbio favoráveis		
786	Descontos de pronto pagamento obtidos		
787	Ganhos na alienação de aplicações de tesouraria		
788	Outros proveitos e ganhos financeiros	79.463,94	16.029,03
		1.917.115,78	**1.838.075,72**

Valores em euros

8.2.32 – Demonstração de Resultados Extraordinários

Código das contas	Custos e perdas	Exercícios	
		2018	2017
691	Transferências de capital concedidas	1.510.589,91	2.172.989,48
692	Dívidas incobráveis		
693	Perdas em existências		
694	Perdas em imobilizações	359.313,07	10.426,29
695	Multas e penalidades		
696	Aumentos de amortizações e provisões		
697	Correcções relativas a exercícios anteriores	200.597,32	774.051,05
698	Outros custos e perdas extraordinários	15.863,82	8.058,68
	RESULTADOS EXTRAORDINÁRIOS	**2.726.918,49**	**-710.014,28**
		4.813.282,61	**2.255.511,22**

Código das contas	Proveitos e ganhos	Exercícios	
		2018	2017
791	Restituição de impostos		
792	Recuperação de dívidas		
793	Ganhos em existências		
794	Ganhos em imobilizações	83.312,34	16.567,83
795	Benefícios e penalidades contratuais	28.502,86	14.759,80
796	Reduções de amortizações e provisões	2.590.097,25	
797	Correcções relativas a exercícios anteriores	22.457,95	59.626,50
798	Outros proveitos e ganhos extraordinários	2.088.912,21	2.164.556,43
799	Outros		0,66
		4.813.282,61	**2.255.511,22**

Valores em euros

8.3 – NOTAS SOBRE O PROCESSO ORÇAMENTAL E RESPETIVA EXECUÇÃO

A informação sobre este ponto consta dos mapas que acompanham os documentos de prestação de contas, construídos de acordo com o definido no POCAL.

ENTIDADE: CÂMARA MUNICIPAL DE BRAGANÇA	MODIFICAÇÕES AO ORÇAMENTO DA RECEITA Total de Alterações: 0 Total de Revisões: 1	Ano de 2018 Período: 2018/01/01 a 2018/12/31

Classif. Económica		Dotações da Receita				Observações
			Modificações Orçamentais			
Código	Descrição	Previsões Iniciais	Inscrições/Reforços	Diminuições/Anulações	Previsões Corrigidas	
01	IMPOSTOS DIRETOS	5 718 800,00			5 718 800,00	
0102	OUTROS	5 718 800,00			5 718 800,00	
010202	IMPOSTO MUNICIPAL SOBRE IMÓVEIS	4 214 800,00			4 214 800,00	
010203	IMPOSTO ÚNICO DE CIRCULAÇÃO	758 300,00			758 300,00	
010204	IMPOSTO MUNICIPAL SOBRE AS TRANSMISSÕES ONEROSAS DE IMÓVEIS	745 400,00			745 400,00	
010205	DERRAMA	100,00			100,00	
010207	IMPOSTOS ABOLIDOS	200,00			200,00	
01020701	CONTRIBUIÇÃO AUTÁRQUICA	100,00			100,00	
01020702	IMPOSTO MUNICIPAL DE SISA	100,00			100,00	
02	IMPOSTOS INDIRETOS	134 100,00			134 100,00	
0202	OUTROS	134 100,00			134 100,00	
020206	IMPOSTOS INDIRETOS ESPECÍFICOS DAS AUTARQUIAS LOCAIS	134 100,00			134 100,00	
02020601	MERCADOS E FEIRAS	55 700,00			55 700,00	
02020602	LOTEAMENTO E OBRAS	43 500,00			43 500,00	
02020603	OCUPAÇÃO DE VIA PÚBLICA	7 000,00			7 000,00	
02020605	PUBLICIDADE	3 000,00			3 000,00	
02020606	SANEAMENTO - CONSERVAÇÃO	100,00			100,00	
02020607	UTILIZAÇÃO DA REDE VIÁRIA	100,00			100,00	
02020699	OUTROS	24 700,00			24 700,00	
0202069999	OUTROS	24 700,00			24 700,00	
020206999901	VELOCÍPEDES	100,00			100,00	
020206999902	EMOLUMENTOS E TAXAS DE SECRETARIA	100,00			100,00	
020206999999	OUTROS	24 500,00			24 500,00	
04	TAXAS, MULTAS E OUTRAS PENALIDADES	1 776 100,00			1 776 100,00	
0401	TAXAS	1 632 300,00			1 632 300,00	
040123	TAXAS ESPECÍFICAS DAS AUTARQUIAS LOCAIS	1 632 300,00			1 632 300,00	
04012301	MERCADOS E FEIRAS	168 000,00			168 000,00	
04012302	LOTEAMENTO E OBRAS	258 400,00			258 400,00	
04012303	OCUPAÇÃO DE VIA PÚBLICA	10 800,00			10 800,00	
04012305	CAÇA, USO E PORTE DE ARMA	100,00			100,00	
04012306	SANEAMENTO - CONSERVAÇÃO	1 127 700,00			1 127 700,00	
04012399	OUTROS	67 300,00			67 300,00	
0401239999	OUTRAS	67 300,00			67 300,00	
040123999901	VELOCÍPEDES	100,00			100,00	
040123999902	EMOLUMENTOS E TAXAS DE SECRETARIA	38 700,00			38 700,00	
040123999999	OUTRAS	28 500,00			28 500,00	
0402	MULTAS E OUTRAS PENALIDADES	143 800,00			143 800,00	
040201	JUROS DE MORA	124 700,00			124 700,00	
040202	JUROS COMPENSATÓRIOS	11 200,00			11 200,00	
040204	COIMAS E PENALIDADES POR CONTRA ORDENAÇÕES	7 700,00			7 700,00	
040299	MULTAS E PENALIDADES DIVERSAS	200,00			200,00	
04029901	MULTAS	100,00			100,00	
04029902	PENALIDADES DIVERSAS	100,00			100,00	
05	RENDIMENTOS DE PROPRIEDADE	1 809 700,00			1 809 700,00	
0501	JUROS - SOCIEDADES E QUASE-SOCIEDADES NÃO FINANCEIRAS	200,00			200,00	
050101	PÚBLICAS	100,00			100,00	
050102	PRIVADAS	100,00			100,00	
0502	JUROS - SOCIEDADES FINANCEIRAS	4 400,00			4 400,00	
050201	BANCOS E OUTRAS INSTITUIÇÕES FINANCEIRAS	4 300,00			4 300,00	
050202	COMPANHIAS DE SEGUROS E FUNDOS DE PENSÕES	100,00			100,00	
0503	JUROS- ADMINISTRAÇÕES PÚBLICAS	200,00			200,00	
050301	ADMINISTRAÇÃO CENTRAL- ESTADO	100,00			100,00	
050302	ADMINISTRAÇÃO CENTRAL- SERVIÇOS E FUNDOS AUTÓNOMOS	100,00			100,00	
0507	DIVIDENDOS E PARTICIPAÇÕES NOS LUCROS DE SOCIEDADES E QUASE-SOCIEDADES NÃO FINANCEIRAS	3 800,00			3 800,00	
050701	EMPRESAS PÚBLICAS	100,00			100,00	
050702	EMPRESAS PÚBLICAS MUNICIPAIS E INTERMUNICIPAIS	3 500,00			3 500,00	
050703	EMPRESAS PRIVADAS	100,00			100,00	
050799	OUTRAS	100,00			100,00	
0510	RENDAS	1 801 100,00			1 801 100,00	
051001	TERRENOS	14 800,00			14 800,00	
051003	HABITAÇÕES	100,00			100,00	
051004	EDIFÍCIOS	6 500,00			6 500,00	
051005	BENS DE DOMÍNIO PÚBLICO	100,00			100,00	
051099	OUTROS	1 779 600,00			1 779 600,00	
06	TRANSFERÊNCIAS CORRENTES	13 743 900,00			13 743 900,00	
0601	SOCIEDADES E QUASE-SOCIEDADES NÃO FINANCEIRAS	300,00			300,00	
060101	PÚBLICAS	300,00			300,00	
06010101	EMPRESAS PÚBLICAS	100,00			100,00	
06010102	EMPRESAS PÚBLICAS MUNICIPAIS E INTERMUNICIPAIS	100,00			100,00	
06010199	OUTRAS	100,00			100,00	
0602	SOCIEDADES FINANCEIRAS	200,00			200,00	
060201	BANCOS E OUTRAS INSTITUIÇÕES FINANCEIRAS	100,00			100,00	

ENTIDADE: CÂMARA MUNICIPAL DE BRAGANÇA	MODIFICAÇÕES AO ORÇAMENTO DA RECEITA Total de Alterações: 0 Total de Revisões: 1	Ano de 2018 Período: 2018/01/01 a 2018/12/31

Classif. Económica		Dotações da Receita				Observações
			Modificações Orçamentais			
Código	Descrição	Previsões Iniciais	Inscrições/Reforços	Diminuições/Anulações	Previsões Corrigidas	
060202	COMPANHIAS DE SEGUROS E FUNDOS DE PENSÕES	100,00			100,00	
0603	ADMINISTRAÇÃO CENTRAL	13 743 100,00			13 743 100,00	
060301	ESTADO	13 711 900,00			13 711 900,00	
06030101	FUNDO DE EQUILÍBRIO FINANCEIRO	11 226 200,00			11 226 200,00	
06030102	FUNDO SOCIAL MUNICIPAL	544 900,00			544 900,00	
06030103	PARTICIPAÇÃO VARIÁVEL NO IRS	1 680 200,00			1 680 200,00	
06030199	OUTROS	260 600,00			260 600,00	
060306	ESTADO- PARTICIPAÇÃO COMUNITÁRIA EM PROJETOS CO-FINANCIADOS	200,00			200,00	
06030601	FSE-FUNDO SOCIAL EUROPEU	200,00			200,00	
060307	SERVIÇOS E FUNDOS AUTÓNOMOS	30 900,00			30 900,00	
060309	SERVIÇOS E FUNDOS AUTÓNOMOS- SUBSISTEMA DE PROTEÇÃO À FAMÍLIA E POLÍTICAS ATIVAS DE EMPREGO E FORMAÇÃO PROFISSIONAL	100,00			100,00	
0605	ADMINISTRAÇÃO LOCAL	100,00			100,00	
060501	CONTINENTE	100,00			100,00	
06050104	ASSOCIAÇÕES DE MUNICÍPIOS	100,00			100,00	
0606	SEGURANÇA SOCIAL	100,00			100,00	
060604	OUTRAS TRANSFERÊNCIAS	100,00			100,00	
0607	INSTITUIÇÕES SEM FINS LUCRATIVOS	100,00			100,00	
060701	INSTITUIÇÕES SEM FINS LUCRATIVOS	100,00			100,00	
07	VENDA DE BENS E SERVIÇOS CORRENTES	5 928 600,00			5 928 600,00	
0701	VENDA DE BENS	2 350 300,00			2 350 300,00	
070102	LIVROS E DOCUMENTAÇÃO TÉCNICA	100,00			100,00	
070103	PUBLICAÇÕES E IMPRESSOS	3 300,00			3 300,00	
070105	BENS INUTILIZADOS	2 300,00			2 300,00	
070106	PRODUTOS AGRÍCOLAS E PECUÁRIOS	10 100,00			10 100,00	
070110	DESPERDÍCIOS, RESÍDUOS E REFUGOS	100,00			100,00	
070111	PRODUTOS ACABADOS E INTERMÉDIOS	2 334 400,00			2 334 400,00	
07011101	ÁGUA	1 383 900,00			1 383 900,00	
07011102	ELETRICIDADE	945 700,00			945 700,00	
07011199	OUTROS	4 800,00			4 800,00	
0702	SERVIÇOS	2 678 700,00			2 678 700,00	
070201	ALUGUER DE ESPAÇOS E EQUIPAMENTOS	100,00			100,00	
070205	ATIVIDADES DE SAÚDE	100,00			100,00	
070206	REPARAÇÕES	100,00			100,00	
070207	ALIMENTAÇÃO E ALOJAMENTO	100,00			100,00	
070208	SERVIÇOS SOCIAIS, RECREATIVOS, CULTURAIS E DESPORTO	162 000,00			162 000,00	
07020801	SERVIÇOS SOCIAIS	100,00			100,00	
07020802	SERVIÇOS RECREATIVOS	100,00			100,00	
07020803	SERVIÇOS CULTURAIS	46 900,00			46 900,00	
07020804	SERVIÇOS DESPORTIVOS	114 900,00			114 900,00	
070209	SERVIÇOS ESPECÍFICOS DAS AUTARQUIAS	2 516 300,00			2 516 300,00	
07020901	SANEAMENTO - LIGAÇÃO	100,00			100,00	
07020902	RESÍDUOS SÓLIDOS	1 571 500,00			1 571 500,00	
07020903	TRANSPORTES COLETIVOS DE PESSOAS E MERCADORIAS	135 900,00			135 900,00	
07020904	TRABALHOS POR CONTA DE PARTICULARES	25 800,00			25 800,00	
07020905	CEMITÉRIOS	27 300,00			27 300,00	
07020906	MERCADOS E FEIRAS	100,00			100,00	
07020907	PARQUES DE ESTACIONAMENTO	368 300,00			368 300,00	
07020908	PARQUES DE CAMPISMO	100,00			100,00	
07020999	OUTROS	387 200,00			387 200,00	
0703	RENDAS	899 600,00			899 600,00	
070301	HABITAÇÕES	52 200,00			52 200,00	
070302	EDIFÍCIOS	70 200,00			70 200,00	
070399	OUTRAS	777 200,00			777 200,00	
08	OUTRAS RECEITAS CORRENTES	137 700,00			137 700,00	
0801	OUTRAS	137 700,00			137 700,00	
080199	OUTRAS	137 700,00			137 700,00	
08019901	INDEMNIZAÇÕES POR DETERIORAÇÃO, ROUBO E EXTRAVIO DE BENS PATRIMONIAIS	9 000,00			9 000,00	
08019902	INDEMNIZAÇÕES DE ESTRAGOS PROVOCADOS POR OUTREM EM VIATURAS OU OUTROS EQUIPAMENTOS PERTENCENTES ÀS AUTARQUIAS LOCAIS	100,00			100,00	
08019903	IVA REEMBOLSADO	87 000,00			87 000,00	
08019904	IVA INVERSÃO DA LIQUIDAÇÃO	12 200,00			12 200,00	
08019999	DIVERSAS	29 400,00			29 400,00	
09	VENDAS DE BENS DE INVESTIMENTO	103 400,00			103 400,00	
0901	TERRENOS	78 900,00			78 900,00	
090101	SOCIEDADES E QUASE-SOCIEDADES NÃO FINANCEIRAS	30 700,00			30 700,00	
090102	SOCIEDADES FINANCEIRAS	100,00			100,00	
090109	INSTITUIÇÕES SEM FINS LUCRATIVOS	100,00			100,00	
090110	FAMÍLIAS	48 000,00			48 000,00	
0902	HABITAÇÕES	23 900,00			23 900,00	
090201	SOCIEDADES E QUASE-SOCIEDADES NÃO FINANCEIRAS	23 600,00			23 600,00	
090202	SOCIEDADES FINANCEIRAS	100,00			100,00	
090209	INSTITUIÇÕES SEM FINS LUCRATIVOS	100,00			100,00	

ENTIDADE: CÂMARA MUNICIPAL DE BRAGANÇA	MODIFICAÇÕES AO ORÇAMENTO DA RECEITA Total de Alterações: 0 Total de Revisões: 1	Ano de 2018 Período: 2018/01/01 a 2018/12/31

Classif. Económica		Dotações da Receita				Observações
			Modificações Orçamentais			
Código	Descrição	Previsões Iniciais	Inscrições/Reforços	Diminuições/Anulações	Previsões Corrigidas	
090210	FAMÍLIAS	100,00			100,00	
0903	EDIFÍCIOS	400,00			400,00	
090301	SOCIEDADES E QUASE-SOCIEDADES NÃO FINANCEIRAS	100,00			100,00	
090302	SOCIEDADES FINANCEIRAS	100,00			100,00	
090309	INSTITUIÇÕES SEM FINS LUCRATIVOS	100,00			100,00	
090310	FAMÍLIAS	100,00			100,00	
0904	OUTROS BENS DE INVESTIMENTO	200,00			200,00	
090401	SOCIEDADES E QUASE-SOCIEDADES NÃO FINANCEIRAS	200,00			200,00	
09040101	EQUIPAMENTO DE TRANSPORTE	100,00			100,00	
09040102	MAQUINARIA E EQUIPAMENTO	100,00			100,00	
10	TRANSFERÊNCIAS DE CAPITAL	8 247 400,00		895 300,00	7 352 100,00	
1003	ADMINISTRAÇÃO CENTRAL	8 239 800,00		895 300,00	7 344 500,00	
100301	ESTADO	1 247 400,00			1 247 400,00	
10030101	FUNDO DE EQUILÍBRIO FINANCEIRO	1 247 400,00			1 247 400,00	
100307	ESTADO-PARTICIPAÇÃO COMUNITÁRIA EM PROJETOS CO-FINANCIADOS	6 992 400,00		895 300,00	6 097 100,00	
10030701	FEDER	6 992 400,00		895 300,00	6 097 100,00	
1007	INSTITUIÇÕES SEM FINS LUCRATIVOS	7 600,00			7 600,00	
100701	INSTITUIÇÕES SEM FINS LUCRATIVOS	7 600,00			7 600,00	
12	PASSIVOS FINANCEIROS	200,00			200,00	
1205	EMPRÉSTIMOS A CURTO PRAZO	100,00			100,00	
120502	SOCIEDADES FINANCEIRAS	100,00			100,00	
1206	EMPRÉSTIMOS A MÉDIO E LONGO PRAZOS	100,00			100,00	
120602	SOCIEDADES FINANCEIRAS	100,00			100,00	
13	OUTRAS RECEITAS DE CAPITAL	300,00			300,00	
1301	OUTRAS	300,00			300,00	
130101	INDEMNIZAÇÕES	100,00			100,00	
130102	ATIVOS INCORPÓREOS	100,00			100,00	
130199	OUTRAS	100,00			100,00	
15	REPOSIÇÕES NÃO ABATIDAS NOS PAGAMENTOS	49 500,00			49 500,00	
1501	REPOSIÇÕES NÃO ABATIDAS NOS PAGAMENTOS	49 500,00			49 500,00	
150101	REPOSIÇÕES NÃO ABATIDAS NOS PAGAMENTOS	49 500,00			49 500,00	
16	SALDO DA GERÊNCIA ANTERIOR		6 959 500,00		6 959 500,00	
1601	SALDO ORÇAMENTAL		6 959 500,00		6 959 500,00	
160101	NA POSSE DO SERVIÇO		6 959 500,00		6 959 500,00	
TOTAL		**37 649 700,00**	**6 959 500,00**	**895 300,00**	**43 713 900,00**	

Valores em euros

Órgão executivo

Em ___ de _____ de 2019

Órgão deliberativo

Em ___ de _____ de 2019

ENTIDADE: CÂMARA MUNICIPAL DE BRAGANÇA	MODIFICAÇÕES AO ORÇAMENTO DA DESPESA Total de Alterações: 13 Total de Revisões: 1	Ano de 2018 Período: 2018/01/01 a 2018/12/31

Classificação		Descrição	Dotações da Receita				Observações
				Modificações Orçamentais			
Orgânica	Económica		Previsões Iniciais	Inscrições/Reforços	Diminuições/Anulações	Previsões Corrigidas	
01		ADMINISTRAÇÃO AUTÁRQUICA					
0101		**ASSEMBLEIA MUNICIPAL**					
0101	01	DESPESAS COM O PESSOAL					
0101	0102	ABONOS VARIÁVEIS OU EVENTUAIS					
0101	010204	AJUDAS DE CUSTO	100,00			100,00	
0101	010213	OUTROS SUPLEMENTOS E PRÉMIOS					
0101	01021301	PRÉMIOS DE DESEMPENHO	100,00			100,00	
0101	01021302	OUTROS	100,00			100,00	
0101	01021303	SENHAS DE PRESENÇA	37 300,00	500,00		37 800,00	
0101	02	AQUISIÇÃO DE BENS E SERVIÇOS					
0101	0201	AQUISIÇÃO DE BENS					
0101	020102	COMBUSTÍVEIS E LUBRIFICANTES					
0101	02010201	GASOLINA	100,00			100,00	
0101	02010202	GASÓLEO	100,00			100,00	
0101	020104	LIMPEZA E HIGIENE	100,00			100,00	
0101	020108	MATERIAL DE ESCRITÓRIO	100,00			100,00	
0101	0202	AQUISIÇÃO DE SERVIÇOS					
0101	020201	ENCARGOS DE INSTALAÇÕES	100,00			100,00	
0101	020202	LIMPEZA E HIGIENE	100,00			100,00	
0101	020203	CONSERVAÇÃO DE BENS	100,00			100,00	
0101	020210	TRANSPORTES	100,00			100,00	
0101	020211	REPRESENTAÇÃO DOS SERVIÇOS	100,00			100,00	
0101	020213	DESLOCAÇÕES E ESTADAS	8 200,00		2 800,00	5 400,00	
0101	020225	OUTROS SERVIÇOS	1 000,00			1 000,00	
0102		**CAMARA MUNICIPAL**					
0102	01	DESPESAS COM O PESSOAL					
0102	0101	REMUNERAÇÕES CERTAS E PERMANENTES					
0102	010101	TITULARES DE ÓRGÃOS DE SOBERANIA E MEMBROS DE ÓRGÃOS AUTÁRQUICOS	274 800,00	700,00	118 700,00	156 800,00	
0102	010104	PESSOAL DOS QUADROS- REGIME DO CONTRATO INDIVIDUAL DO TRABALHO					
0102	01010401	TRANSITADO DE ANTERIOR NOMEAÇÃO DEFINITIVA	90 000,00		9 500,00	80 500,00	
0102	01010404	RECRUTAMENTO DE PESSOAL PARA NOVOS POSTOS DE TRABALHO	9 700,00		9 000,00	700,00	
0102	010106	PESSOAL CONTRATADO A TERMO					
0102	01010601	REMUNERAÇÕES PESSOAL CONTRATADO A TERMO CERTO	1 500,00		1 000,00	500,00	
0102	01010604	RECRUTAMENTO DE PESSOAL PARA NOVOS POSTOS DE TRABALHO	1 500,00			1 500,00	
0102	010107	PESSOAL EM REGIME DE TAREFA OU AVENÇA	37 400,00	15 100,00		52 500,00	
0102	010108	PESSOAL AGUARDANDO APOSENTAÇÃO	1 000,00			1 000,00	
0102	010109	PESSOAL EM QUALQUER OUTRA SITUAÇÃO	151 600,00	118 600,00	8 000,00	262 200,00	
0102	010110	GRATIFICAÇÕES					
0102	01011002	PESSOAL DOS QUADROS	500,00	200,00		700,00	
0102	010111	REPRESENTAÇÃO					
0102	01011101	MEMBROS DO ÓRGÃOS AUTÁRQUICOS	31 500,00			31 500,00	
0102	010113	SUBSÍDIO DE REFEIÇÃO					
0102	01011301	PESSOAL DO QUADRO-TRANSITADO DE ANTERIOR NOMEAÇÃO DEFINITIVA					
0102	0101130102	SUBSÍDIO DE REFEIÇÃO-PESSOAL DOS QUADROS-CONTRATO POR TEMPO INDETERMINADO	11 400,00		1 000,00	10 400,00	
0102	01011302	PESSOAL EM QUALQUER OUTRA SITUAÇÃO-CONTRATO POR TEMPO INDETERMINADO	20 500,00	28 000,00		48 500,00	
0102	01011303	MEMBROS DOS ÓRGÃOS AUTÁRQUICOS	4 600,00	1 000,00	1 800,00	3 800,00	
0102	010114	SUBSÍDIOS DE FÉRIAS E NATAL					
0102	01011401	PESSOAL DOS QUADROS					
0102	0101140101	SUBSÍDIO DE FÉRIAS E NATAL-PESSOAL DOS QUADROS-TRANSITADO DA ANTERIOR NOMEAÇÃO DEFINITIVA	500,00			500,00	
0102	0101140102	SUBSÍDIO DE FÉRIAS E NATAL-PESSOAL DOS QUADROS-CONTRATO POR TEMPO INDETERMINADO	15 000,00	1 200,00		16 200,00	
0102	01011402	PESSOAL EM QUALQUER OUTRA SITUAÇÃO	15 500,00	1 800,00	1 500,00	15 800,00	
0102	010115	REMUNERAÇÕES POR DOENÇA E MATERNIDADE / PATERNIDADE	1 000,00			1 000,00	
0102	0102	ABONOS VARIÁVEIS OU EVENTUAIS					
0102	010201	GRATIFICAÇÕES VARIÁVEIS OU EVENTUAIS	100,00			100,00	
0102	010202	HORAS EXTRAORDINÁRIAS	14 600,00	3 000,00		17 600,00	
0102	010204	AJUDAS DE CUSTO	7 500,00	5 000,00		12 500,00	
0102	010205	ABONO PARA FALHAS	100,00			100,00	
0102	010207	COLABORAÇÃO TÉCNICA E ESPECIALIZADA	100,00			100,00	
0102	010208	SUBSÍDIOS E ABONOS DE FIXAÇÃO, RESIDÊNCIA E ALOJAMENTO	100,00			100,00	
0102	010209	SUBSÍDIO DE PREVENÇÃO	100,00			100,00	
0102	010210	SUBSÍDIO DE TRABALHO NOTURNO	100,00			100,00	
0102	010212	INDEMNIZAÇÕES POR CESSAÇÃO DE FUNÇÕES	100,00			100,00	
0102	010213	OUTROS SUPLEMENTOS E PRÉMIOS					
0102	01021301	PRÉMIOS DE DESEMPENHO	100,00			100,00	
0102	01021302	OUTROS	100,00			100,00	
0102	01021303	SENHAS DE PRESENÇA	6 600,00			6 600,00	
0102	0103	SEGURANÇA SOCIAL					
0102	010301	ENCARGOS COM A SAÚDE	180 500,00	42 500,00	10 000,00	213 000,00	
0102	010302	OUTROS ENCARGOS COM A SAÚDE	2 500,00			2 500,00	
0102	010303	SUBSÍDIO FAMILIAR A CRIANÇAS E JOVENS	1 100,00			1 100,00	
0102	010304	OUTRAS PRESTAÇÕES FAMILIARES	200,00			200,00	
0102	010305	CONTRIBUIÇÕES PARA A SEGURANÇA SOCIAL					

ENTIDADE: CÂMARA MUNICIPAL DE BRAGANÇA			MODIFICAÇÕES AO ORÇAMENTO DA DESPESA Total de Alterações: 13 Total de Revisões: 1				Ano de 2018 Período: 2018/01/01 a 2018/12/31
Classificação		Descrição	Dotações da Receita				Observações
			Previsões Iniciais	Modificações Orçamentais		Previsões Corrigidas	
Orgânica	Económica			Inscrições/Reforços	Diminuições/Anulações		
0102	01030501	ASSISTÊNCIA NA DOENÇA DOS FUNCIONÁRIOS PÚBLICOS	100,00			100,00	
0102	01030502	SEGURANÇA SOCIAL DOS FUNCIONÁRIOS PÚBLICOS	43 500,00	16 500,00	500,00	59 500,00	
0102	01030503	SEGURANÇA SOCIAL - REGIME GERAL	46 300,00	205 700,00		252 000,00	
0102	01030504	OUTROS	100,00			100,00	
0102	010306	ACIDENTES EM SERVIÇOS E DOENÇAS PROFISSIONAIS	500,00			500,00	
0102	010308	OUTRAS PENSÕES	16 100,00	100,00		16 200,00	
0102	010309	SEGUROS					
0102	01030901	SEGUROS DE ACIDENTES DE TRABALHO E DOENÇAS PROFISSIONAIS	30 200,00	42 500,00		72 700,00	
0102	01030902	SEGUROS DE SAÚDE	100,00			100,00	
0102	010310	OUTRAS DESPESAS DE SEGURANÇA SOCIAL	100,00			100,00	
0102	02	AQUISIÇÃO DE BENS E SERVIÇOS					
0102	0201	AQUISIÇÃO DE BENS					
0102	020101	MATÉRIAS-PRIMAS E SUBSIDIÁRIAS	200,00			200,00	
0102	020102	COMBUSTÍVEIS E LUBRIFICANTES					
0102	02010201	GASOLINA	100,00			100,00	
0102	02010202	GASÓLEO	800,00	500,00		1 300,00	
0102	02010299	OUTROS	100,00			100,00	
0102	020103	MUNIÇÕES, EXPLOSIVOS E ARTIFÍCIOS	100,00			100,00	
0102	020104	LIMPEZA E HIGIENE	34 800,00		15 000,00	19 800,00	
0102	020105	ALIMENTAÇÃO- REFEIÇÕES CONFECIONADAS	100,00			100,00	
0102	020106	ALIMENTAÇÃO- GÉNEROS PARA CONFECIONAR	100,00			100,00	
0102	020107	VESTUÁRIO E ARTIGOS PESSOAIS	6 200,00			6 200,00	
0102	020108	MATERIAL DE ESCRITÓRIO	49 800,00		10 000,00	39 800,00	
0102	020109	PRODUTOS QUÍMICOS E FARMACÊUTICOS	500,00			500,00	
0102	020110	PRODUTOS VENDIDOS NAS FARMÁCIAS	100,00			100,00	
0102	020112	MATERIAL DE TRANSPORTE- PEÇAS	100,00			100,00	
0102	020113	MATERIAL DE CONSUMO HOTELEIRO	100,00			100,00	
0102	020114	OUTRO MATERIAL- PEÇAS	100,00	200,00		300,00	
0102	020115	PRÉMIOS, CONDECORAÇÕES E OFERTAS	102 900,00			102 900,00	
0102	020116	MERCADORIAS PARA VENDA					
0102	02011601	ÁGUA	124 000,00		25 000,00	99 000,00	
0102	02011603	OUTROS	100,00			100,00	
0102	020117	FERRAMENTAS E UTENSÍLIOS	100,00			100,00	
0102	020118	LIVROS E DOCUMENTAÇÃO TÉCNICA	100,00			100,00	
0102	020119	ARTIGOS HONORÍFICOS E DE DECORAÇÃO	1 200,00	5 800,00		7 000,00	
0102	020120	MATERIAL DE EDUCAÇÃO, CULTURA E RECREIO	13 900,00			13 900,00	
0102	020121	OUTROS BENS	31 700,00	20 000,00	10 000,00	41 700,00	
0102	0202	AQUISIÇÃO DE SERVIÇOS					
0102	020201	ENCARGOS DE INSTALAÇÕES	495 400,00	1 440 700,00	10 600,00	1 925 500,00	
0102	020202	LIMPEZA E HIGIENE	105 800,00	44 500,00	5 000,00	145 300,00	
0102	020205	LOCAÇÃO DE MATERIAL DE INFORMÁTICA	100,00			100,00	
0102	020206	LOCAÇÃO DE MATERIAL DE TRANSPORTE	7 400,00		7 000,00	400,00	
0102	020208	LOCAÇÃO DE OUTROS BENS	39 800,00		9 000,00	30 800,00	
0102	020209	COMUNICAÇÕES	141 800,00	130 700,00		272 500,00	
0102	020210	TRANSPORTES	29 600,00			29 600,00	
0102	020211	REPRESENTAÇÃO DOS SERVIÇOS	2 300,00	2 000,00		4 300,00	
0102	020212	SEGUROS	127 300,00	30 000,00	45 000,00	112 300,00	
0102	020213	DESLOCAÇÕES E ESTADAS	1 100,00			1 100,00	
0102	020215	FORMAÇÃO	12 800,00	11 500,00		24 300,00	
0102	020216	SEMINÁRIOS, EXPOSIÇÕES E SIMILARES	100,00			100,00	
0102	020217	PUBLICIDADE	86 100,00			86 100,00	
0102	020218	VIGILÂNCIA E SEGURANÇA	571 000,00		131 500,00	439 500,00	
0102	020219	ASSISTÊNCIA TÉCNICA	100,00			100,00	
0102	020220	OUTROS TRABALHOS ESPECIALIZADOS	553 400,00			553 400,00	
0102	020221	UTILIZAÇÃO DE INFRA-ESTRUTURAS DE TRANSPORTES	100,00			100,00	
0102	020222	SERVIÇOS DE SAÚDE	30 200,00			30 200,00	
0102	020224	ENCARGOS DE COBRANÇA DE RECEITAS	369 000,00	2 800,00	129 200,00	242 600,00	
0102	020225	OUTROS SERVIÇOS	504 500,00		30 800,00	473 700,00	
0102	04	TRANSFERÊNCIAS CORRENTES					
0102	0401	SOCIEDADES E QUASE-SOCIEDADES NÃO FINANCEIRAS					
0102	040101	PÚBLICAS	15 100,00			15 100,00	
0102	040102	PRIVADAS	100,00			100,00	
0102	0405	ADMINISTRAÇÃO LOCAL					
0102	040501	CONTINENTE					
0102	04050101	MUNICÍPIOS	33 600,00	500,00		34 100,00	
0102	04050102	FREGUESIAS	113 400,00			113 400,00	
0102	04050103	SERVIÇOS AUTÓNOMOS DA ADMINISTRAÇÃO LOCAL	100,00			100,00	
0102	04050104	ASSOCIAÇÕES DE MUNICÍPIOS	157 100,00	55 000,00		212 100,00	
0102	0407	INSTITUIÇÕES SEM FINS LUCRATIVOS					
0102	040701	INSTITUIÇÕES SEM FINS LUCRATIVOS	1 239 300,00	100 000,00	259 500,00	1 079 800,00	
0102	0408	FAMÍLIAS					
0102	040802	OUTRAS					
0102	04080202	OUTRAS	30 100,00	1 000,00		31 100,00	
0102	0409	RESTO DO MUNDO					
0102	040901	RESTO DO MUNDO- UNIÃO EUROPEIA- INSTITUIÇÕES	50 100,00			50 100,00	
0102	05	SUBSÍDIOS					
0102	0501	SOCIEDADES E QUASE-SOCIEDADES NÃO FINANCEIRAS					

ENTIDADE: CÂMARA MUNICIPAL DE BRAGANÇA			MODIFICAÇÕES AO ORÇAMENTO DA DESPESA Total de Alterações: 13 Total de Revisões: 1				Ano de 2018 Período: 2018/01/01 a 2018/12/31
Classificação		Descrição	Dotações da Receita				Observações
			Previsões Iniciais	Modificações Orçamentais		Previsões Corrigidas	
Orgânica	Económica			Inscrições/Reforços	Diminuições/Anulações		
0102	050101	PÚBLICAS					
0102	05010101	EMPRESAS PÚBLICAS MUNICIPAIS E INTERMUNICIPAIS	100,00			100,00	
0102	06	OUTRAS DESPESAS CORRENTES					
0102	0602	DIVERSAS					
0102	060201	IMPOSTOS E TAXAS					
0102	06020101	IMPOSTOS E TAXAS PAGOS PELA AUTARQUIA	86 000,00	13 000,00		99 000,00	
0102	06020102	RESTITUIÇÕES DE IMPOSTOS OU TAXAS COBRADOS	28 800,00	31 050,00		59 850,00	
0102	060203	OUTRAS					
0102	06020301	RESTITUIÇÕES	9 400,00	18 200,00		27 600,00	
0102	06020302	IVA PAGO	286 100,00	20 500,00	5 500,00	301 100,00	
0102	06020305	OUTRAS	4 800,00	11 100,00		15 900,00	
0102	07	AQUISIÇÃO DE BENS DE CAPITAL					
0102	0701	INVESTIMENTOS					
0102	070101	TERRENOS	305 000,00		200 000,00	105 000,00	
0102	070102	HABITAÇÕES					
0102	07010202	AQUISIÇÃO	300 000,00	313 500,00		613 500,00	
0102	07010203	REPARAÇÃO E BENEFICIAÇÃO	50 000,00	16 000,00		66 000,00	
0102	070107	EQUIPAMENTO DE INFORMÁTICA (HARDWARE)	30 500,00	89 000,00		119 500,00	
0102	070108	SOFTWARE INFORMÁTICO	20 000,00	12 000,00		32 000,00	
0102	070110	EQUIPAMENTO BÁSICO					
0102	07011002	OUTRO	10 000,00	50 000,00		60 000,00	
0102	070112	ARTIGOS E OBJETOS DE VALOR	1 000,00	18 000,00		19 000,00	
0102	070115	OUTROS INVESTIMENTOS					
0102	08	TRANSFERÊNCIAS DE CAPITAL					
0102	0803	ADMINISTRAÇÃO CENTRAL					
0102	080301	ESTADO	15 000,00		14 900,00	100,00	
0102	0805	ADMINISTRAÇÃO LOCAL					
0102	080501	CONTINENTE					
0102	08050102	FREGUESIAS	1 114 900,00	202 000,00	15 800,00	1 301 100,00	
0102	08050104	ASSOCIAÇÕES DE MUNICÍPIOS	68 000,00	7 400,00		75 400,00	
0102	0807	INSTITUIÇÕES SEM FINS LUCRATIVOS					
0102	080701	INSTITUIÇÕES SEM FINS LUCRATIVOS	142 000,00	56 700,00		198 700,00	
0102	080702	INSTITUIÇÕES SEM FINS LUCRATIVOS- ACÇÃO SOCIAL					
0102	0808	FAMÍLIAS					
0102	080802	OUTRAS					
0103		**OPERAÇÕES FINANCEIRAS**					
0103	03	JUROS E OUTROS ENCARGOS					
0103	0301	JUROS DA DÍVIDA PÚBLICA					
0103	030103	SOCIEDADES FINANCEIRAS- BANCOS E OUTRAS INSTITUIÇÕES FINANCEIRAS					
0103	03010301	EMPRÉSTIMOS DE CURTO PRAZO	100,00			100,00	
0103	03010302	EMPRÉSTIMOS DE MÉDIO E LONGO PRAZOS	92 700,00			92 700,00	
0103	0305	OUTROS JUROS					
0103	030502	OUTROS					
0103	03050202	JUROS DE MORA	400,00			400,00	
0103	03050299	OUTROS	1 800,00			1 800,00	
0103	0306	OUTROS ENCARGOS FINANCEIROS					
0103	030601	OUTROS ENCARGOS FINANCEIROS	100,00			100,00	
0103	09	ATIVOS FINANCEIROS					
0103	0907	AÇÕES E OUTRAS PARTICIPAÇÕES					
0103	090701	SOCIEDADES E QUASE-SOCIEDADES NÃO FINANCEIRAS- PRIVADAS	100,00			100,00	
0103	090702	SOCIEDADES E QUASE-SOCIEDADES NÃO FINANCEIRAS- PÚBLICAS	100,00			100,00	
0103	0908	UNIDADES DE PARTICIPAÇÃO					
0103	090802	SOCIEDADES E QUASE-SOCIEDADES NÃO FINANCEIRAS- PÚBLICAS	216 200,00		54 820,00	161 380,00	
0103	090805	ADMINISTRAÇÃO PÚBLICA CENTRAL- ESTADO	100,00			100,00	
0103	10	PASSIVOS FINANCEIROS					
0103	1005	EMPRÉSTIMOS A CURTO PRAZO					
0103	100501	SOCIEDADES E QUASE-SOCIEDADES NÃO FINANCEIRAS- PRIVADAS	100,00			100,00	
0103	1006	EMPRÉSTIMOS A MÉDIO E LONGO PRAZOS					
0103	100603	SOCIEDADES FINANCEIRAS- BANCOS E OUTRAS INSTITUIÇÕES FINANCEIRAS	479 700,00			479 700,00	
0103	1007	OUTROS PASSIVOS FINANCEIROS					
0103	100705	ADMINISTRAÇÃO PÚBLICA CENTRAL- ESTADO	30 000,00			30 000,00	
02		DEPARTAMENTO DE ADMINISTRAÇÃO GERAL E FINANCEIRA					
0201		**UNIDADE DE ADMINISTRAÇÃO GERAL**					
0201	01	DESPESAS COM O PESSOAL					
0201	0101	REMUNERAÇÕES CERTAS E PERMANENTES					
0201	010104	PESSOAL DOS QUADROS- REGIME DO CONTRATO INDIVIDUAL DO TRABALHO					
0201	01010401	TRANSITADO DE ANTERIOR NOMEAÇÃO DEFINITIVA	445 700,00	23 100,00		468 800,00	
0201	01010404	RECRUTAMENTO DE PESSOAL PARA NOVOS POSTOS DE TRABALHO	42 700,00		42 500,00	200,00	
0201	010106	PESSOAL CONTRATADO A TERMO					
0201	01010601	REMUNERAÇÕES PESSOAL CONTRATADO A TERMO CERTO	1 500,00			1 500,00	
0201	01010604	RECRUTAMENTO DE PESSOAL PARA NOVOS POSTOS DE TRABALHO	1 500,00			1 500,00	
0201	010108	PESSOAL AGUARDANDO APOSENTAÇÃO	2 000,00		2 000,00		

ENTIDADE: CÂMARA MUNICIPAL DE BRAGANÇA		MODIFICAÇÕES AO ORÇAMENTO DA DESPESA Total de Alterações: 13 Total de Revisões: 1				Ano de 2018 Período: 2018/01/01 a 2018/12/31	
Classificação		Descrição	Dotações da Receita				Observações
			Previsões Iniciais	Modificações Orçamentais		Previsões Corrigidas	
Orgânica	Económica			Inscrições/Reforços	Diminuições/Anulações		
0201	010109	PESSOAL EM QUALQUER OUTRA SITUAÇÃO	16 600,00		5 000,00	11 600,00	
0201	010111	REPRESENTAÇÃO					
0201	01011102	PESSOAL DOS QUADROS	2 200,00		2 000,00	200,00	
0201	010113	SUBSÍDIO DE REFEIÇÃO					
0201	01011301	PESSOAL DO QUADRO-TRANSITADO DE ANTERIOR NOMEAÇÃO DEFINITIVA					
0201	0101130101	SUBSÍDIO DE REFEIÇÃO-PESSOAL DOS QUADROS-TRANSITADO DA ANTERIOR NOMEAÇÃO DEFINITIVA	100,00			100,00	
0201	0101130102	SUBSÍDIO DE REFEIÇÃO-PESSOAL DOS QUADROS-CONTRATO POR TEMPO INDETERMINADO	48 300,00	800,00	7 000,00	42 100,00	
0201	01011302	PESSOAL EM QUALQUER OUTRA SITUAÇÃO-CONTRATO POR TEMPO INDETERMINADO	2 500,00		1 000,00	1 500,00	
0201	010114	SUBSÍDIOS DE FÉRIAS E NATAL					
0201	01011401	PESSOAL DOS QUADROS					
0201	0101140101	SUBSÍDIO DE FÉRIAS E NATAL-PESSOAL DOS QUADROS-TRANSITADO DA ANTERIOR NOMEAÇÃO DEFINITIVA	100,00			100,00	
0201	0101140102	SUBSÍDIO DE FÉRIAS E NATAL-PESSOAL DOS QUADROS-CONTRATO POR TEMPO INDETERMINADO	81 500,00	5 200,00	5 000,00	81 700,00	
0201	01011402	PESSOAL EM QUALQUER OUTRA SITUAÇÃO	3 200,00	3 000,00		6 200,00	
0201	010115	REMUNERAÇÕES POR DOENÇA E MATERNIDADE / PATERNIDADE	2 500,00			2 500,00	
0201	0102	ABONOS VARIÁVEIS OU EVENTUAIS					
0201	010201	GRATIFICAÇÕES VARIÁVEIS OU EVENTUAIS	100,00			100,00	
0201	010202	HORAS EXTRAORDINÁRIAS	11 500,00		5 800,00	5 700,00	
0201	010203	ALIMENTAÇÃO E ALOJAMENTO	100,00			100,00	
0201	010204	AJUDAS DE CUSTO	1 000,00			1 000,00	
0201	010205	ABONO PARA FALHAS	9 400,00		1 000,00	8 400,00	
0201	010206	FORMAÇÃO	100,00			100,00	
0201	010208	SUBSÍDIOS E ABONOS DE FIXAÇÃO, RESIDÊNCIA E ALOJAMENTO	100,00			100,00	
0201	010210	SUBSÍDIO DE TRABALHO NOTURNO	1 000,00			1 000,00	
0201	010213	OUTROS SUPLEMENTOS E PRÉMIOS					
0201	01021302	OUTROS	100,00			100,00	
0201	0103	SEGURANÇA SOCIAL					
0201	010302	OUTROS ENCARGOS COM A SAÚDE	5 100,00	4 000,00		9 100,00	
0201	010303	SUBSÍDIO FAMILIAR A CRIANÇAS E JOVENS	4 500,00		1 000,00	3 500,00	
0201	010304	OUTRAS PRESTAÇÕES FAMILIARES	100,00			100,00	
0201	010305	CONTRIBUIÇÕES PARA A SEGURANÇA SOCIAL					
0201	01030501	ASSISTÊNCIA NA DOENÇA DOS FUNCIONÁRIOS PÚBLICOS	100,00			100,00	
0201	01030502	SEGURANÇA SOCIAL DOS FUNCIONÁRIOS PÚBLICOS	114 800,00	5 600,00	1 500,00	118 900,00	
0201	01030503	SEGURANÇA SOCIAL - REGIME GERAL	25 300,00		6 500,00	18 800,00	
0201	010306	ACIDENTES EM SERVIÇOS E DOENÇAS PROFISSIONAIS	500,00			500,00	
0201	02	AQUISIÇÃO DE BENS E SERVIÇOS					
0201	0201	AQUISIÇÃO DE BENS					
0201	020102	COMBUSTÍVEIS E LUBRIFICANTES					
0201	02010201	GASOLINA	100,00			100,00	
0201	02010202	GASÓLEO	100,00			100,00	
0201	02010299	OUTROS	100,00			100,00	
0201	020105	ALIMENTAÇÃO- REFEIÇÕES CONFECIONADAS	100,00			100,00	
0201	020107	VESTUÁRIO E ARTIGOS PESSOAIS	3 800,00		1 500,00	2 300,00	
0201	020108	MATERIAL DE ESCRITÓRIO	1 600,00	2 000,00		3 600,00	
0201	020114	OUTRO MATERIAL- PEÇAS	100,00			100,00	
0201	020117	FERRAMENTAS E UTENSÍLIOS	100,00			100,00	
0201	020118	LIVROS E DOCUMENTAÇÃO TÉCNICA	100,00			100,00	
0201	020120	MATERIAL DE EDUCAÇÃO, CULTURA E RECREIO	100,00			100,00	
0201	020121	OUTROS BENS	800,00			800,00	
0201	0202	AQUISIÇÃO DE SERVIÇOS					
0201	020209	COMUNICAÇÕES	100,00			100,00	
0201	020210	TRANSPORTES	100,00			100,00	
0201	020213	DESLOCAÇÕES E ESTADAS	100,00			100,00	
0201	020215	FORMAÇÃO	200,00	500,00		700,00	
0201	020216	SEMINÁRIOS, EXPOSIÇÕES E SIMILARES	100,00			100,00	
0201	020217	PUBLICIDADE	7 000,00			7 000,00	
0201	020220	OUTROS TRABALHOS ESPECIALIZADOS	400,00			400,00	
0201	020225	OUTROS SERVIÇOS	100,00			100,00	
0201	07	AQUISIÇÃO DE BENS DE CAPITAL					
0201	0701	INVESTIMENTOS					
0201	070109	EQUIPAMENTO ADMINISTRATIVO	500,00	15 500,00		16 000,00	
0201	070110	EQUIPAMENTO BÁSICO					
0201	07011002	OUTRO	500,00			500,00	
0201	070111	FERRAMENTAS E UTENSÍLIOS	500,00	4 000,00		4 500,00	
0202		**DIVISÃO DE ADMINISTRAÇÃO FINANCEIRA**					
0202	01	DESPESAS COM O PESSOAL					
0202	0101	REMUNERAÇÕES CERTAS E PERMANENTES					
0202	010104	PESSOAL DOS QUADROS- REGIME DO CONTRATO INDIVIDUAL DO TRABALHO					
0202	01010401	TRANSITADO DE ANTERIOR NOMEAÇÃO DEFINITIVA	266 400,00	20 000,00		286 400,00	
0202	01010404	RECRUTAMENTO DE PESSOAL PARA NOVOS POSTOS DE TRABALHO	1 500,00		1 500,00		
0202	010106	PESSOAL CONTRATADO A TERMO					

ENTIDADE: CÂMARA MUNICIPAL DE BRAGANÇA		MODIFICAÇÕES AO ORÇAMENTO DA DESPESA Total de Alterações: 13 Total de Revisões: 1				Ano de 2018 Período: 2018/01/01 a 2018/12/31	
Classificação		Descrição	Dotações da Receita				Observações
			Previsões Iniciais	Modificações Orçamentais		Previsões Corrigidas	
Orgânica	Económica			Inscrições/Reforços	Diminuições/Anulações		
0202	01010601	REMUNERAÇÕES PESSOAL CONTRATADO A TERMO CERTO	1 500,00		1 500,00		
0202	01010604	RECRUTAMENTO DE PESSOAL PARA NOVOS POSTOS DE TRABALHO	1 500,00		1 500,00		
0202	010108	PESSOAL AGUARDANDO APOSENTAÇÃO	1 000,00			1 000,00	
0202	010109	PESSOAL EM QUALQUER OUTRA SITUAÇÃO	1 500,00		1 500,00		
0202	010111	REPRESENTAÇÃO					
0202	01011102	PESSOAL DOS QUADROS	6 100,00			6 100,00	
0202	010113	SUBSÍDIO DE REFEIÇÃO					
0202	01011301	PESSOAL DO QUADRO-TRANSITADO DE ANTERIOR NOMEAÇÃO DEFINITIVA					
0202	0101130101	SUBSÍDIO DE REFEIÇÃO-PESSOAL DOS QUADROS-TRANSITADO DA ANTERIOR NOMEAÇÃO DEFINITIVA	100,00			100,00	
0202	0101130102	SUBSÍDIO DE REFEIÇÃO-PESSOAL DOS QUADROS-CONTRATO POR TEMPO INDETERMINADO	22 100,00			22 100,00	
0202	01011302	PESSOAL EM QUALQUER OUTRA SITUAÇÃO-CONTRATO POR TEMPO INDETERMINADO	200,00			200,00	
0202	010114	SUBSÍDIOS DE FÉRIAS E NATAL					
0202	01011401	PESSOAL DOS QUADROS					
0202	0101140101	SUBSÍDIO DE FÉRIAS E NATAL-PESSOAL DOS QUADROS-TRANSITADO DA ANTERIOR NOMEAÇÃO DEFINITIVA	100,00			100,00	
0202	0101140102	SUBSÍDIO DE FÉRIAS E NATAL-PESSOAL DOS QUADROS-CONTRATO POR TEMPO INDETERMINADO	44 500,00	9 500,00		54 000,00	
0202	01011402	PESSOAL EM QUALQUER OUTRA SITUAÇÃO	1 000,00		1 000,00		
0202	010115	REMUNERAÇÕES POR DOENÇA E MATERNIDADE / PATERNIDADE	1 000,00			1 000,00	
0202	0102	ABONOS VARIÁVEIS OU EVENTUAIS					
0202	010201	GRATIFICAÇÕES VARIÁVEIS OU EVENTUAIS	100,00			100,00	
0202	010202	HORAS EXTRAORDINÁRIAS	3 100,00		1 500,00	1 600,00	
0202	010203	ALIMENTAÇÃO E ALOJAMENTO	100,00			100,00	
0202	010204	AJUDAS DE CUSTO	1 000,00			1 000,00	
0202	010205	ABONO PARA FALHAS	4 200,00			4 200,00	
0202	010206	FORMAÇÃO	100,00			100,00	
0202	010208	SUBSÍDIOS E ABONOS DE FIXAÇÃO, RESIDÊNCIA E ALOJAMENTO	100,00			100,00	
0202	010210	SUBSÍDIO DE TRABALHO NOTURNO	100,00			100,00	
0202	010211	SUBSÍDIO DE TURNO	100,00			100,00	
0202	010213	OUTROS SUPLEMENTOS E PRÉMIOS					
0202	01021302	OUTROS	100,00			100,00	
0202	0103	SEGURANÇA SOCIAL					
0202	010302	OUTROS ENCARGOS COM A SAÚDE	3 900,00	500,00		4 400,00	
0202	010303	SUBSÍDIO FAMILIAR A CRIANÇAS E JOVENS	1 000,00			1 000,00	
0202	010304	OUTRAS PRESTAÇÕES FAMILIARES	100,00			100,00	
0202	010305	CONTRIBUIÇÕES PARA A SEGURANÇA SOCIAL					
0202	01030501	ASSISTÊNCIA NA DOENÇA DOS FUNCIONÁRIOS PÚBLICOS	100,00			100,00	
0202	01030502	SEGURANÇA SOCIAL DOS FUNCIONÁRIOS PÚBLICOS	74 600,00	6 500,00	1 000,00	80 100,00	
0202	01030503	SEGURANÇA SOCIAL - REGIME GERAL	1 000,00		1 000,00		
0202	010306	ACIDENTES EM SERVIÇOS E DOENÇAS PROFISSIONAIS	1 000,00			1 000,00	
0202	02	AQUISIÇÃO DE BENS E SERVIÇOS					
0202	0201	AQUISIÇÃO DE BENS					
0202	020102	COMBUSTÍVEIS E LUBRIFICANTES					
0202	02010201	GASOLINA	100,00			100,00	
0202	02010202	GASÓLEO	100,00			100,00	
0202	02010299	OUTROS	100,00			100,00	
0202	020105	ALIMENTAÇÃO- REFEIÇÕES CONFECIONADAS	100,00			100,00	
0202	020107	VESTUÁRIO E ARTIGOS PESSOAIS	500,00			500,00	
0202	020108	MATERIAL DE ESCRITÓRIO	1 500,00	100,00		1 600,00	
0202	020110	PRODUTOS VENDIDOS NAS FARMÁCIAS	100,00			100,00	
0202	020114	OUTRO MATERIAL- PEÇAS	100,00			100,00	
0202	020117	FERRAMENTAS E UTENSÍLIOS	100,00	100,00		200,00	
0202	020118	LIVROS E DOCUMENTAÇÃO TÉCNICA	100,00			100,00	
0202	020120	MATERIAL DE EDUCAÇÃO, CULTURA E RECREIO	100,00			100,00	
0202	020121	OUTROS BENS	100,00			100,00	
0202	0202	AQUISIÇÃO DE SERVIÇOS					
0202	020215	FORMAÇÃO	300,00			300,00	
0202	020216	SEMINÁRIOS, EXPOSIÇÕES E SIMILARES	100,00			100,00	
0202	020217	PUBLICIDADE	100,00			100,00	
0202	020220	OUTROS TRABALHOS ESPECIALIZADOS	1 500,00			1 500,00	
0202	020225	OUTROS SERVIÇOS	100,00			100,00	
0202	07	AQUISIÇÃO DE BENS DE CAPITAL					
0202	0701	INVESTIMENTOS					
0202	070109	EQUIPAMENTO ADMINISTRATIVO	500,00	4 500,00		5 000,00	
0202	070110	EQUIPAMENTO BÁSICO					
0202	07011002	OUTRO	500,00			500,00	
0202	070111	FERRAMENTAS E UTENSÍLIOS	500,00	1 000,00		1 500,00	
03		DEPARTAMENTO DE SERVIÇOS E OBRAS MUNICIPAIS					
0301		DIVISÃO DE PLANEAMENTO, INFRAESTRUTURAS E URBANISMO					
0301	01	DESPESAS COM O PESSOAL					
0301	0101	REMUNERAÇÕES CERTAS E PERMANENTES					

ENTIDADE: CÂMARA MUNICIPAL DE BRAGANÇA	MODIFICAÇÕES AO ORÇAMENTO DA DESPESA Total de Alterações: 13 Total de Revisões: 1	Ano de 2018 Período: 2018/01/01 a 2018/12/31

Classificação		Descrição	Dotações da Receita				Observações
			Previsões Iniciais	Modificações Orçamentais		Previsões Corrigidas	
Orgânica	Económica			Inscrições/Reforços	Diminuições/Anulações		
0301	010104	PESSOAL DOS QUADROS- REGIME DO CONTRATO INDIVIDUAL DO TRABALHO					
0301	01010401	TRANSITADO DE ANTERIOR NOMEAÇÃO DEFINITIVA	543 500,00		8 000,00	535 500,00	
0301	01010404	RECRUTAMENTO DE PESSOAL PARA NOVOS POSTOS DE TRABALHO	42 200,00		42 000,00	200,00	
0301	010106	PESSOAL CONTRATADO A TERMO					
0301	01010601	REMUNERAÇÕES PESSOAL CONTRATADO A TERMO CERTO	1 500,00		1 500,00		
0301	01010604	RECRUTAMENTO DE PESSOAL PARA NOVOS POSTOS DE TRABALHO	1 500,00		1 500,00		
0301	010108	PESSOAL AGUARDANDO APOSENTAÇÃO	3 000,00		2 000,00	1 000,00	
0301	010109	PESSOAL EM QUALQUER OUTRA SITUAÇÃO	1 500,00		1 500,00		
0301	010111	REPRESENTAÇÃO					
0301	01011102	PESSOAL DOS QUADROS	6 100,00			6 100,00	
0301	010113	SUBSÍDIO DE REFEIÇÃO					
0301	01011301	PESSOAL DO QUADRO-TRANSITADO DE ANTERIOR NOMEAÇÃO DEFINITIVA					
0301	0101130101	SUBSÍDIO DE REFEIÇÃO-PESSOAL DOS QUADROS-TRANSITADO DA ANTERIOR NOMEAÇÃO DEFINITIVA	100,00			100,00	
0301	0101130102	SUBSÍDIO DE REFEIÇÃO-PESSOAL DOS QUADROS-CONTRATO POR TEMPO INDETERMINADO	48 900,00		8 500,00	40 400,00	
0301	01011302	PESSOAL EM QUALQUER OUTRA SITUAÇÃO-CONTRATO POR TEMPO INDETERMINADO	200,00			200,00	
0301	010114	SUBSÍDIOS DE FÉRIAS E NATAL					
0301	01011401	PESSOAL DOS QUADROS					
0301	0101140101	SUBSÍDIO DE FÉRIAS E NATAL-PESSOAL DOS QUADROS-TRANSITADO DA ANTERIOR NOMEAÇÃO DEFINITIVA	100,00			100,00	
0301	0101140102	SUBSÍDIO DE FÉRIAS E NATAL-PESSOAL DOS QUADROS-CONTRATO POR TEMPO INDETERMINADO	97 700,00		7 500,00	90 200,00	
0301	01011402	PESSOAL EM QUALQUER OUTRA SITUAÇÃO	1 500,00			1 500,00	
0301	010115	REMUNERAÇÕES POR DOENÇA E MATERNIDADE / PATERNIDADE	2 500,00			2 500,00	
0301	0102	ABONOS VARIÁVEIS OU EVENTUAIS					
0301	010201	GRATIFICAÇÕES VARIÁVEIS OU EVENTUAIS	100,00			100,00	
0301	010202	HORAS EXTRAORDINÁRIAS	2 100,00			2 100,00	
0301	010203	ALIMENTAÇÃO E ALOJAMENTO	100,00			100,00	
0301	010204	AJUDAS DE CUSTO	1 000,00	500,00		1 500,00	
0301	010205	ABONO PARA FALHAS	100,00			100,00	
0301	010206	FORMAÇÃO	100,00			100,00	
0301	010208	SUBSÍDIOS E ABONOS DE FIXAÇÃO, RESIDÊNCIA E ALOJAMENTO	100,00			100,00	
0301	010210	SUBSÍDIO DE TRABALHO NOTURNO	100,00			100,00	
0301	0103	SEGURANÇA SOCIAL					
0301	010302	OUTROS ENCARGOS COM A SAÚDE	31 000,00		23 000,00	8 000,00	
0301	010303	SUBSÍDIO FAMILIAR A CRIANÇAS E JOVENS	1 000,00			1 000,00	
0301	010304	OUTRAS PRESTAÇÕES FAMILIARES	100,00			100,00	
0301	010305	CONTRIBUIÇÕES PARA A SEGURANÇA SOCIAL					
0301	01030501	ASSISTÊNCIA NA DOENÇA DOS FUNCIONÁRIOS PÚBLICOS	100,00			100,00	
0301	01030502	SEGURANÇA SOCIAL DOS FUNCIONÁRIOS PÚBLICOS	133 800,00	3 500,00	1 000,00	136 300,00	
0301	01030503	SEGURANÇA SOCIAL - REGIME GERAL	26 200,00		26 000,00	200,00	
0301	010306	ACIDENTES EM SERVIÇOS E DOENÇAS PROFISSIONAIS	1 000,00			1 000,00	
0301	02	AQUISIÇÃO DE BENS E SERVIÇOS					
0301	0201	AQUISIÇÃO DE BENS					
0301	020101	MATÉRIAS-PRIMAS E SUBSIDIÁRIAS	68 900,00		30 000,00	38 900,00	
0301	020102	COMBUSTÍVEIS E LUBRIFICANTES					
0301	02010201	GASOLINA	100,00			100,00	
0301	02010202	GASÓLEO	100,00			100,00	
0301	02010299	OUTROS	100,00			100,00	
0301	020103	MUNIÇÕES, EXPLOSIVOS E ARTIFÍCIOS	100,00			100,00	
0301	020105	ALIMENTAÇÃO- REFEIÇÕES CONFECIONADAS	100,00			100,00	
0301	020107	VESTUÁRIO E ARTIGOS PESSOAIS	200,00			200,00	
0301	020108	MATERIAL DE ESCRITÓRIO	600,00			600,00	
0301	020112	MATERIAL DE TRANSPORTE- PEÇAS	100,00			100,00	
0301	020114	OUTRO MATERIAL- PEÇAS	2 100,00			2 100,00	
0301	020115	PRÉMIOS, CONDECORAÇÕES E OFERTAS	100,00			100,00	
0301	020117	FERRAMENTAS E UTENSÍLIOS	400,00	800,00		1 200,00	
0301	020118	LIVROS E DOCUMENTAÇÃO TÉCNICA	100,00			100,00	
0301	020121	OUTROS BENS	6 400,00		3 000,00	3 400,00	
0301	0202	AQUISIÇÃO DE SERVIÇOS					
0301	020201	ENCARGOS DE INSTALAÇÕES	100,00			100,00	
0301	020203	CONSERVAÇÃO DE BENS	100,00			100,00	
0301	020209	COMUNICAÇÕES	100,00			100,00	
0301	020210	TRANSPORTES	100,00			100,00	
0301	020213	DESLOCAÇÕES E ESTADAS	100,00			100,00	
0301	020215	FORMAÇÃO	1 000,00			1 000,00	
0301	020216	SEMINÁRIOS, EXPOSIÇÕES E SIMILARES	100,00			100,00	
0301	020217	PUBLICIDADE	400,00	3 500,00		3 900,00	
0301	020220	OUTROS TRABALHOS ESPECIALIZADOS	100,00	2 000,00		2 100,00	
0301	020225	OUTROS SERVIÇOS	98 600,00		72 000,00	26 600,00	
0301	07	AQUISIÇÃO DE BENS DE CAPITAL					

ENTIDADE: CÂMARA MUNICIPAL DE BRAGANÇA	MODIFICAÇÕES AO ORÇAMENTO DA DESPESA Total de Alterações: 13 Total de Revisões: 1	Ano de 2018 Período: 2018/01/01 a 2018/12/31

Classificação		Descrição	Dotações da Receita				Observações
			Previsões Iniciais	Modificações Orçamentais		Previsões Corrigidas	
Orgânica	Económica			Inscrições/Reforços	Diminuições/Anulações		
0301	0701	INVESTIMENTOS					
0301	070102	HABITAÇÕES					
0301	07010203	REPARAÇÃO E BENEFICIAÇÃO	180 000,00			180 000,00	
0301	070103	EDIFÍCIOS					
0301	07010301	INSTALAÇÕES DE SERVIÇOS	1 852 000,00	7 250,00	655 400,00	1 203 850,00	
0301	07010302	INSTALAÇÕES DESPORTIVAS E RECREATIVAS	500,00	43 000,00		43 500,00	
0301	07010303	MERCADOS E INSTALAÇÕES DE FISCALIZAÇÃO SANITÁRIA	500,00			500,00	
0301	07010305	ESCOLAS					
0301	07010399	OUTROS	60 000,00		11 500,00	48 500,00	
0301	070104	CONSTRUÇÕES DIVERSAS					
0301	07010405	PARQUES E JARDINS	20 000,00			20 000,00	
0301	07010406	INSTALAÇÕES DESPORTIVAS E RECREATIVAS	83 000,00	25 500,00		108 500,00	
0301	07010409	SINALIZAÇÃO E TRÂNSITO	20 000,00	35 000,00		55 000,00	
0301	07010499	OUTROS	209 500,00	46 500,00		256 000,00	
0301	070108	SOFTWARE INFORMÁTICO					
0301	070109	EQUIPAMENTO ADMINISTRATIVO	1 000,00			1 000,00	
0301	070110	EQUIPAMENTO BÁSICO					
0301	07011002	OUTRO	167 000,00			167 000,00	
0301	070111	FERRAMENTAS E UTENSÍLIOS	1 000,00			1 000,00	
0301	070112	ARTIGOS E OBJETOS DE VALOR					
0301	070115	OUTROS INVESTIMENTOS	697 200,00	325 500,00		1 022 700,00	
0301	0703	BENS DE DOMÍNIO PÚBLICO					
0301	070302	EDIFÍCIOS					
0301	07030201	INSTALAÇÃO DE SERVIÇOS	300 500,00	125 000,00		425 500,00	
0301	07030202	INSTALAÇÕES DESPORTIVAS E RECREATIVAS	10 000,00			10 000,00	
0301	07030205	ESCOLAS	2 500,00			2 500,00	
0301	070303	OUTRAS CONSTRUÇÕES E INFRA-ESTRUTURAS					
0301	07030301	VIADUTOS, ARRUAMENTOS E OBRAS COMPLEMENTARES	4 393 000,00	83 000,00	1 106 500,00	3 369 500,00	
0301	07030303	ESTAÇÕES DE TRATAMENTO DE ÁGUAS RESIDUAIS	500,00			500,00	
0301	07030305	PARQUES E JARDINS		250 000,00		250 000,00	
0301	07030306	INSTALAÇÕES DESPORTIVAS E RECREATIVAS	1 050 000,00		576 780,00	473 220,00	
0301	07030307	CAPTAÇÃO E DISTRIBUIÇÃO DE ÁGUA					
0301	07030308	VIAÇÃO RURAL	851 000,00	314 000,00	238 500,00	926 500,00	
0301	07030309	SINALIZAÇÃO E TRÂNSITO	185 000,00		65 500,00	119 500,00	
0301	07030312	CEMITÉRIOS	60 000,00	10 000,00		70 000,00	
0301	07030313	OUTROS	2 000,00			2 000,00	
0301	070305	BENS DE PATRIMÓNIO HISTÓRICO, ARTÍSTICO E CULTURAL	500,00			500,00	
0302		DIVISÃO DE LOGÍSTICA E MOBILIDADE					
0302	01	DESPESAS COM O PESSOAL					
0302	0101	REMUNERAÇÕES CERTAS E PERMANENTES					
0302	010104	PESSOAL DOS QUADROS- REGIME DO CONTRATO INDIVIDUAL DO TRABALHO					
0302	01010401	TRANSITADO DE ANTERIOR NOMEAÇÃO DEFINITIVA	719 800,00	4 060,00	7 000,00	716 860,00	
0302	01010404	RECRUTAMENTO DE PESSOAL PARA NOVOS POSTOS DE TRABALHO	3 400,00		3 000,00	400,00	
0302	010106	PESSOAL CONTRATADO A TERMO					
0302	01010601	REMUNERAÇÕES PESSOAL CONTRATADO A TERMO CERTO	1 500,00			1 500,00	
0302	01010604	RECRUTAMENTO DE PESSOAL PARA NOVOS POSTOS DE TRABALHO	1 500,00		1 500,00		
0302	010108	PESSOAL AGUARDANDO APOSENTAÇÃO	2 500,00		1 000,00	1 500,00	
0302	010109	PESSOAL EM QUALQUER OUTRA SITUAÇÃO	1 500,00		1 500,00		
0302	010111	REPRESENTAÇÃO					
0302	01011102	PESSOAL DOS QUADROS	2 500,00			2 500,00	
0302	010113	SUBSÍDIO DE REFEIÇÃO					
0302	01011301	PESSOAL DO QUADRO-TRANSITADO DE ANTERIOR NOMEAÇÃO DEFINITIVA					
0302	0101130101	SUBSÍDIO DE REFEIÇÃO-PESSOAL DOS QUADROS-TRANSITADO DA ANTERIOR NOMEAÇÃO DEFINITIVA	100,00			100,00	
0302	0101130102	SUBSÍDIO DE REFEIÇÃO-PESSOAL DOS QUADROS-CONTRATO POR TEMPO INDETERMINADO	89 500,00	750,00	6 000,00	84 250,00	
0302	01011302	PESSOAL EM QUALQUER OUTRA SITUAÇÃO-CONTRATO POR TEMPO INDETERMINADO	1 500,00			1 500,00	
0302	010114	SUBSÍDIOS DE FÉRIAS E NATAL					
0302	01011401	PESSOAL DOS QUADROS					
0302	0101140101	SUBSÍDIO DE FÉRIAS E NATAL-PESSOAL DOS QUADROS-TRANSITADO DA ANTERIOR NOMEAÇÃO DEFINITIVA	100,00			100,00	
0302	0101140102	SUBSÍDIO DE FÉRIAS E NATAL-PESSOAL DOS QUADROS-CONTRATO POR TEMPO INDETERMINADO	120 600,00	1 160,00		121 760,00	
0302	01011402	PESSOAL EM QUALQUER OUTRA SITUAÇÃO	1 500,00			1 500,00	
0302	010115	REMUNERAÇÕES POR DOENÇA E MATERNIDADE / PATERNIDADE	2 500,00	500,00		3 000,00	
0302	0102	ABONOS VARIÁVEIS OU EVENTUAIS					
0302	010201	GRATIFICAÇÕES VARIÁVEIS OU EVENTUAIS	100,00			100,00	
0302	010202	HORAS EXTRAORDINÁRIAS	42 100,00	6 000,00		48 100,00	
0302	010203	ALIMENTAÇÃO E ALOJAMENTO	100,00			100,00	
0302	010204	AJUDAS DE CUSTO	10 500,00	5 000,00		15 500,00	
0302	010205	ABONO PARA FALHAS	21 500,00	500,00		22 000,00	
0302	010206	FORMAÇÃO	100,00			100,00	

ENTIDADE: CÂMARA MUNICIPAL DE BRAGANÇA			MODIFICAÇÕES AO ORÇAMENTO DA DESPESA Total de Alterações: 13 Total de Revisões: 1				Ano de 2018 Período: 2018/01/01 a 2018/12/31
Classificação		Descrição	Dotações da Receita				Observações
			Previsões Iniciais	Modificações Orçamentais		Previsões Corrigidas	
Orgânica	Económica			Inscrições/Reforços	Diminuições/Anulações		
0302	010208	SUBSÍDIOS E ABONOS DE FIXAÇÃO, RESIDÊNCIA E ALOJAMENTO	100,00			100,00	
0302	010210	SUBSÍDIO DE TRABALHO NOTURNO	100,00			100,00	
0302	0103	SEGURANÇA SOCIAL					
0302	010302	OUTROS ENCARGOS COM A SAÚDE	6 500,00	2 000,00		8 500,00	
0302	010303	SUBSÍDIO FAMILIAR A CRIANÇAS E JOVENS	7 100,00			7 100,00	
0302	010304	OUTRAS PRESTAÇÕES FAMILIARES	500,00			500,00	
0302	010305	CONTRIBUIÇÕES PARA A SEGURANÇA SOCIAL					
0302	01030501	ASSISTÊNCIA NA DOENÇA DOS FUNCIONÁRIOS PÚBLICOS	100,00			100,00	
0302	01030502	SEGURANÇA SOCIAL DOS FUNCIONÁRIOS PÚBLICOS	144 100,00	7 250,00		151 350,00	
0302	01030503	SEGURANÇA SOCIAL - REGIME GERAL	48 600,00		48 500,00	100,00	
0302	010306	ACIDENTES EM SERVIÇOS E DOENÇAS PROFISSIONAIS	2 500,00			2 500,00	
0302	02	AQUISIÇÃO DE BENS E SERVIÇOS					
0302	0201	AQUISIÇÃO DE BENS					
0302	020101	MATÉRIAS-PRIMAS E SUBSIDIÁRIAS	112 000,00			112 000,00	
0302	020102	COMBUSTÍVEIS E LUBRIFICANTES					
0302	02010201	GASOLINA	6 600,00	3 700,00		10 300,00	
0302	02010202	GASÓLEO	460 200,00	67 000,00	67 300,00	459 900,00	
0302	02010299	OUTROS	28 700,00		15 000,00	13 700,00	
0302	020104	LIMPEZA E HIGIENE	2 000,00			2 000,00	
0302	020105	ALIMENTAÇÃO- REFEIÇÕES CONFECIONADAS	100,00			100,00	
0302	020107	VESTUÁRIO E ARTIGOS PESSOAIS	45 100,00		36 000,00	9 100,00	
0302	020108	MATERIAL DE ESCRITÓRIO	1 500,00			1 500,00	
0302	020112	MATERIAL DE TRANSPORTE- PEÇAS	228 300,00	50,00		228 350,00	
0302	020114	OUTRO MATERIAL- PEÇAS	21 700,00			21 700,00	
0302	020117	FERRAMENTAS E UTENSÍLIOS	4 300,00	1 500,00		5 800,00	
0302	020118	LIVROS E DOCUMENTAÇÃO TÉCNICA	100,00			100,00	
0302	020121	OUTROS BENS	17 100,00	2 000,00	10 000,00	9 100,00	
0302	0202	AQUISIÇÃO DE SERVIÇOS					
0302	020203	CONSERVAÇÃO DE BENS	218 900,00		51 500,00	167 400,00	
0302	020209	COMUNICAÇÕES	100,00			100,00	
0302	020210	TRANSPORTES	383 500,00		126 000,00	257 500,00	
0302	020213	DESLOCAÇÕES E ESTADAS	100,00	3 500,00		3 600,00	
0302	020215	FORMAÇÃO	100,00	1 400,00		1 500,00	
0302	020216	SEMINÁRIOS, EXPOSIÇÕES E SIMILARES	100,00			100,00	
0302	020217	PUBLICIDADE	100,00			100,00	
0302	020220	OUTROS TRABALHOS ESPECIALIZADOS	10 200,00		5 000,00	5 200,00	
0302	020225	OUTROS SERVIÇOS	143 200,00		50 000,00	93 200,00	
0302	07	AQUISIÇÃO DE BENS DE CAPITAL					
0302	0701	INVESTIMENTOS					
0302	070103	EDIFÍCIOS					
0302	07010301	INSTALAÇÕES DE SERVIÇOS	80 000,00			80 000,00	
0302	070106	MATERIAL DE TRANSPORTES					
0302	07010602	OUTRO	1 360 000,00	362 500,00	132 900,00	1 589 600,00	
0302	070107	EQUIPAMENTO DE INFORMÁTICA (HARDWARE)	225 000,00	44 000,00		269 000,00	
0302	070108	SOFTWARE INFORMÁTICO	320 000,00		56 500,00	263 500,00	
0302	070109	EQUIPAMENTO ADMINISTRATIVO	2 000,00			2 000,00	
0302	070110	EQUIPAMENTO BÁSICO					
0302	07011002	OUTRO	34 000,00	297 000,00		331 000,00	
0302	070111	FERRAMENTAS E UTENSÍLIOS	4 000,00			4 000,00	
0302	070115	OUTROS INVESTIMENTOS	95 000,00	12 500,00		107 500,00	
0303		DIVISÃO DE AMBIENTE, ÁGUAS E ENERGIA					
0303	01	DESPESAS COM O PESSOAL					
0303	0101	REMUNERAÇÕES CERTAS E PERMANENTES					
0303	010104	PESSOAL DOS QUADROS- REGIME DO CONTRATO INDIVIDUAL DO TRABALHO					
0303	01010401	TRANSITADO DE ANTERIOR NOMEAÇÃO DEFINITIVA	764 300,00		15 000,00	749 300,00	
0303	01010404	RECRUTAMENTO DE PESSOAL PARA NOVOS POSTOS DE TRABALHO	16 800,00		15 000,00	1 800,00	
0303	010106	PESSOAL CONTRATADO A TERMO					
0303	01010601	REMUNERAÇÕES PESSOAL CONTRATADO A TERMO CERTO	1 500,00			1 500,00	
0303	01010604	RECRUTAMENTO DE PESSOAL PARA NOVOS POSTOS DE TRABALHO	1 500,00			1 500,00	
0303	010108	PESSOAL AGUARDANDO APOSENTAÇÃO	3 500,00		2 000,00	1 500,00	
0303	010109	PESSOAL EM QUALQUER OUTRA SITUAÇÃO	1 500,00			1 500,00	
0303	010111	REPRESENTAÇÃO					
0303	01011102	PESSOAL DOS QUADROS	2 500,00			2 500,00	
0303	010113	SUBSÍDIO DE REFEIÇÃO					
0303	01011301	PESSOAL DO QUADRO-TRANSITADO DE ANTERIOR NOMEAÇÃO DEFINITIVA					
0303	0101130101	SUBSÍDIO DE REFEIÇÃO-PESSOAL DOS QUADROS-TRANSITADO DA ANTERIOR NOMEAÇÃO DEFINITIVA	100,00			100,00	
0303	0101130102	SUBSÍDIO DE REFEIÇÃO-PESSOAL DOS QUADROS-CONTRATO POR TEMPO INDETERMINADO	92 100,00		7 000,00	85 100,00	
0303	01011302	PESSOAL EM QUALQUER OUTRA SITUAÇÃO-CONTRATO POR TEMPO INDETERMINADO	200,00			200,00	
0303	010114	SUBSÍDIOS DE FÉRIAS E NATAL					
0303	01011401	PESSOAL DOS QUADROS					
0303	0101140101	SUBSÍDIO DE FÉRIAS E NATAL-PESSOAL DOS QUADROS-TRANSITADO DA ANTERIOR NOMEAÇÃO DEFINITIVA	100,00			100,00	

ENTIDADE: CÂMARA MUNICIPAL DE BRAGANÇA			MODIFICAÇÕES AO ORÇAMENTO DA DESPESA Total de Alterações: 13 Total de Revisões: 1				Ano de 2018 Período: 2018/01/01 a 2018/12/31
Classificação		Descrição	Dotações da Receita				Observações
			Previsões Iniciais	Modificações Orçamentais		Previsões Corrigidas	
Orgânica	Económica			Inscrições/Reforços	Diminuições/Anulações		
0303	0101140102	SUBSÍDIO DE FÉRIAS E NATAL-PESSOAL DOS QUADROS-CONTRATO POR TEMPO INDETERMINADO	130 200,00		2 000,00	128 200,00	
0303	01011402	PESSOAL EM QUALQUER OUTRA SITUAÇÃO	1 500,00			1 500,00	
0303	010115	REMUNERAÇÕES POR DOENÇA E MATERNIDADE / PATERNIDADE	1 200,00	1 000,00		2 200,00	
0303	0102	ABONOS VARIÁVEIS OU EVENTUAIS					
0303	010201	GRATIFICAÇÕES VARIÁVEIS OU EVENTUAIS	100,00			100,00	
0303	010202	HORAS EXTRAORDINÁRIAS	36 500,00	12 000,00		48 500,00	
0303	010203	ALIMENTAÇÃO E ALOJAMENTO	100,00			100,00	
0303	010204	AJUDAS DE CUSTO	2 100,00			2 100,00	
0303	010205	ABONO PARA FALHAS	100,00			100,00	
0303	010206	FORMAÇÃO	100,00			100,00	
0303	010208	SUBSÍDIOS E ABONOS DE FIXAÇÃO, RESIDÊNCIA E ALOJAMENTO	100,00			100,00	
0303	010210	SUBSÍDIO DE TRABALHO NOTURNO	100,00			100,00	
0303	0103	SEGURANÇA SOCIAL					
0303	010302	OUTROS ENCARGOS COM A SAÚDE	8 500,00		3 500,00	5 000,00	
0303	010303	SUBSÍDIO FAMILIAR A CRIANÇAS E JOVENS	3 600,00			3 600,00	
0303	010304	OUTRAS PRESTAÇÕES FAMILIARES	100,00	1 500,00		1 600,00	
0303	010305	CONTRIBUIÇÕES PARA A SEGURANÇA SOCIAL					
0303	01030501	ASSISTÊNCIA NA DOENÇA DOS FUNCIONÁRIOS PÚBLICOS	100,00			100,00	
0303	01030502	SEGURANÇA SOCIAL DOS FUNCIONÁRIOS PÚBLICOS	187 600,00	9 500,00	500,00	196 600,00	
0303	01030503	SEGURANÇA SOCIAL - REGIME GERAL	28 100,00		28 000,00	100,00	
0303	010306	ACIDENTES EM SERVIÇOS E DOENÇAS PROFISSIONAIS	2 500,00		1 500,00	1 000,00	
0303	02	AQUISIÇÃO DE BENS E SERVIÇOS					
0303	0201	AQUISIÇÃO DE BENS					
0303	020101	MATÉRIAS-PRIMAS E SUBSIDIÁRIAS	300 700,00		146 900,00	153 800,00	
0303	020102	COMBUSTÍVEIS E LUBRIFICANTES					
0303	02010201	GASOLINA	100,00			100,00	
0303	02010202	GASÓLEO	100,00			100,00	
0303	02010299	OUTROS	300,00			300,00	
0303	020105	ALIMENTAÇÃO- REFEIÇÕES CONFECIONADAS	100,00			100,00	
0303	020107	VESTUÁRIO E ARTIGOS PESSOAIS	42 800,00		37 000,00	5 800,00	
0303	020108	MATERIAL DE ESCRITÓRIO	300,00			300,00	
0303	020112	MATERIAL DE TRANSPORTE- PEÇAS	200,00			200,00	
0303	020114	OUTRO MATERIAL- PEÇAS	18 600,00	20 000,00		38 600,00	
0303	020117	FERRAMENTAS E UTENSÍLIOS	4 300,00			4 300,00	
0303	020118	LIVROS E DOCUMENTAÇÃO TÉCNICA	100,00			100,00	
0303	020121	OUTROS BENS	56 800,00	22 000,00		78 800,00	
0303	0202	AQUISIÇÃO DE SERVIÇOS					
0303	020201	ENCARGOS DE INSTALAÇÕES	41 600,00	40 000,00		81 600,00	
0303	020202	LIMPEZA E HIGIENE	472 200,00	2 049 550,00		2 521 750,00	
0303	020203	CONSERVAÇÃO DE BENS	31 400,00			31 400,00	
0303	020209	COMUNICAÇÕES	100,00			100,00	
0303	020210	TRANSPORTES	100,00			100,00	
0303	020213	DESLOCAÇÕES E ESTADAS	100,00			100,00	
0303	020215	FORMAÇÃO	100,00			100,00	
0303	020216	SEMINÁRIOS, EXPOSIÇÕES E SIMILARES	100,00			100,00	
0303	020217	PUBLICIDADE	700,00			700,00	
0303	020220	OUTROS TRABALHOS ESPECIALIZADOS	554 300,00	351 800,00		906 100,00	
0303	020225	OUTROS SERVIÇOS	464 500,00	1 511 500,00	186 100,00	1 789 900,00	
0303	04	TRANSFERÊNCIAS CORRENTES					
0303	0407	INSTITUIÇÕES SEM FINS LUCRATIVOS					
0303	040701	INSTITUIÇÕES SEM FINS LUCRATIVOS	69 400,00		9 000,00	60 400,00	
0303	07	AQUISIÇÃO DE BENS DE CAPITAL					
0303	0701	INVESTIMENTOS					
0303	070103	EDIFÍCIOS					
0303	07010301	INSTALAÇÕES DE SERVIÇOS	500,00			500,00	
0303	070104	CONSTRUÇÕES DIVERSAS					
0303	07010404	ILUMINAÇÃO PÚBLICA	20 500,00	30 000,00		50 500,00	
0303	07010405	PARQUES E JARDINS	500,00			500,00	
0303	07010409	SINALIZAÇÃO E TRÂNSITO					
0303	07010410	INFRAESTRUTURAS PARA DISTRIBUIÇÃO DE ENERGIA ELÉTRICA	270 000,00			270 000,00	
0303	07010499	OUTROS	500,00			500,00	
0303	070109	EQUIPAMENTO ADMINISTRATIVO	5 000,00			5 000,00	
0303	070110	EQUIPAMENTO BÁSICO					
0303	07011002	OUTRO	45 000,00	155 700,00		200 700,00	
0303	070111	FERRAMENTAS E UTENSÍLIOS	2 500,00			2 500,00	
0303	070112	ARTIGOS E OBJETOS DE VALOR	1 000,00	125 500,00		126 500,00	
0303	070115	OUTROS INVESTIMENTOS	31 500,00	2 300,00		33 800,00	
0303	0703	BENS DE DOMÍNIO PÚBLICO					
0303	070303	OUTRAS CONSTRUÇÕES E INFRA-ESTRUTURAS					
0303	07030303	ESTAÇÕES DE TRATAMENTO DE ÁGUAS RESIDUAIS	350 000,00	250 000,00	167 850,00	432 150,00	
0303	07030304	ILUMINAÇÃO PÚBLICA	61 000,00	99 000,00		160 000,00	
0303	07030305	PARQUES E JARDINS	830 000,00		60 500,00	769 500,00	
0303	07030307	CAPTAÇÃO E DISTRIBUIÇÃO DE ÁGUA	97 000,00	798 000,00	4 200,00	890 800,00	
0303	08	TRANSFERÊNCIAS DE CAPITAL					
0303	0805	ADMINISTRAÇÃO LOCAL					
0303	080501	CONTINENTE					
0303	08050102	FREGUESIAS	2 000,00		2 000,00		

ENTIDADE: CÂMARA MUNICIPAL DE BRAGANÇA		MODIFICAÇÕES AO ORÇAMENTO DA DESPESA Total de Alterações: 13 Total de Revisões: 1					Ano de 2018 Período: 2018/01/01 a 2018/12/31
Classificação		Descrição	Dotações da Receita				Observações
			Previsões Iniciais	Modificações Orçamentais		Previsões Corrigidas	
Orgânica	Económica			Inscrições/Reforços	Diminuições/Anulações		
04							
0401		**DIVISÃO DE PROMOÇÃO ECONÓMICA E DESENVOLVIMENTO SOCIAL**					
0401	01	DESPESAS COM O PESSOAL					
0401	0101	REMUNERAÇÕES CERTAS E PERMANENTES					
0401	010104	PESSOAL DOS QUADROS- REGIME DO CONTRATO INDIVIDUAL DO TRABALHO					
0401	01010401	TRANSITADO DE ANTERIOR NOMEAÇÃO DEFINITIVA	201 000,00	2 000,00	5 000,00	198 000,00	
0401	01010404	RECRUTAMENTO DE PESSOAL PARA NOVOS POSTOS DE TRABALHO	11 600,00		10 000,00	1 600,00	
0401	010106	PESSOAL CONTRATADO A TERMO					
0401	01010601	REMUNERAÇÕES PESSOAL CONTRATADO A TERMO CERTO	1 500,00			1 500,00	
0401	01010604	RECRUTAMENTO DE PESSOAL PARA NOVOS POSTOS DE TRABALHO	1 500,00			1 500,00	
0401	010108	PESSOAL AGUARDANDO APOSENTAÇÃO	1 000,00			1 000,00	
0401	010109	PESSOAL EM QUALQUER OUTRA SITUAÇÃO	14 500,00			14 500,00	
0401	010111	REPRESENTAÇÃO					
0401	01011102	PESSOAL DOS QUADROS	2 500,00			2 500,00	
0401	010113	SUBSÍDIO DE REFEIÇÃO					
0401	01011301	PESSOAL DO QUADRO-TRANSITADO DE ANTERIOR NOMEAÇÃO DEFINITIVA					
0401	0101130101	SUBSÍDIO DE REFEIÇÃO-PESSOAL DOS QUADROS-TRANSITADO DA ANTERIOR NOMEAÇÃO DEFINITIVA	100,00			100,00	
0401	0101130102	SUBSÍDIO DE REFEIÇÃO-PESSOAL DOS QUADROS-CONTRATO POR TEMPO INDETERMINADO	22 200,00	3 000,00		25 200,00	
0401	01011302	PESSOAL EM QUALQUER OUTRA SITUAÇÃO-CONTRATO POR TEMPO INDETERMINADO	1 200,00			1 200,00	
0401	010114	SUBSÍDIOS DE FÉRIAS E NATAL					
0401	01011401	PESSOAL DOS QUADROS					
0401	0101140101	SUBSÍDIO DE FÉRIAS E NATAL-PESSOAL DOS QUADROS-TRANSITADO DA ANTERIOR NOMEAÇÃO DEFINITIVA	100,00			100,00	
0401	0101140102	SUBSÍDIO DE FÉRIAS E NATAL-PESSOAL DOS QUADROS-CONTRATO POR TEMPO INDETERMINADO	35 500,00			35 500,00	
0401	01011402	PESSOAL EM QUALQUER OUTRA SITUAÇÃO	1 200,00	2 000,00		3 200,00	
0401	010115	REMUNERAÇÕES POR DOENÇA E MATERNIDADE / PATERNIDADE	1 000,00			1 000,00	
0401	0102	ABONOS VARIÁVEIS OU EVENTUAIS					
0401	010201	GRATIFICAÇÕES VARIÁVEIS OU EVENTUAIS	100,00			100,00	
0401	010202	HORAS EXTRAORDINÁRIAS	8 100,00	6 500,00		14 600,00	
0401	010203	ALIMENTAÇÃO E ALOJAMENTO	100,00			100,00	
0401	010204	AJUDAS DE CUSTO	1 500,00	2 000,00		3 500,00	
0401	010205	ABONO PARA FALHAS	3 500,00	400,00		3 900,00	
0401	010206	FORMAÇÃO	100,00			100,00	
0401	010208	SUBSÍDIOS E ABONOS DE FIXAÇÃO, RESIDÊNCIA E ALOJAMENTO	100,00			100,00	
0401	010210	SUBSÍDIO DE TRABALHO NOTURNO	100,00			100,00	
0401	0103	SEGURANÇA SOCIAL					
0401	010302	OUTROS ENCARGOS COM A SAÚDE	200,00	2 000,00		2 200,00	
0401	010303	SUBSÍDIO FAMILIAR A CRIANÇAS E JOVENS	100,00			100,00	
0401	010304	OUTRAS PRESTAÇÕES FAMILIARES	100,00			100,00	
0401	010305	CONTRIBUIÇÕES PARA A SEGURANÇA SOCIAL					
0401	01030501	ASSISTÊNCIA NA DOENÇA DOS FUNCIONÁRIOS PÚBLICOS	100,00			100,00	
0401	01030502	SEGURANÇA SOCIAL DOS FUNCIONÁRIOS PÚBLICOS	18 900,00	1 500,00	500,00	19 900,00	
0401	01030503	SEGURANÇA SOCIAL - REGIME GERAL	42 800,00		42 700,00	100,00	
0401	010306	ACIDENTES EM SERVIÇOS E DOENÇAS PROFISSIONAIS	1 000,00			1 000,00	
0401	02	AQUISIÇÃO DE BENS E SERVIÇOS					
0401	0201	AQUISIÇÃO DE BENS					
0401	020101	MATÉRIAS-PRIMAS E SUBSIDIÁRIAS	2 600,00			2 600,00	
0401	020102	COMBUSTÍVEIS E LUBRIFICANTES					
0401	02010201	GASOLINA	100,00	100,00		200,00	
0401	02010202	GASÓLEO	100,00	100,00		200,00	
0401	02010299	OUTROS	1 100,00			1 100,00	
0401	020104	LIMPEZA E HIGIENE	800,00			800,00	
0401	020105	ALIMENTAÇÃO- REFEIÇÕES CONFECIONADAS	100,00			100,00	
0401	020107	VESTUÁRIO E ARTIGOS PESSOAIS	3 200,00			3 200,00	
0401	020108	MATERIAL DE ESCRITÓRIO	600,00	500,00		1 100,00	
0401	020112	MATERIAL DE TRANSPORTE- PEÇAS	100,00			100,00	
0401	020114	OUTRO MATERIAL- PEÇAS	100,00	2 500,00		2 600,00	
0401	020115	PRÉMIOS, CONDECORAÇÕES E OFERTAS	5 000,00	400,00		5 400,00	
0401	020117	FERRAMENTAS E UTENSÍLIOS	3 600,00		500,00	3 100,00	
0401	020118	LIVROS E DOCUMENTAÇÃO TÉCNICA	100,00			100,00	
0401	020120	MATERIAL DE EDUCAÇÃO, CULTURA E RECREIO	100,00			100,00	
0401	020121	OUTROS BENS	52 000,00	83 900,00		135 900,00	
0401	0202	AQUISIÇÃO DE SERVIÇOS					
0401	020201	ENCARGOS DE INSTALAÇÕES	100,00			100,00	
0401	020202	LIMPEZA E HIGIENE	100,00	900,00		1 000,00	
0401	020203	CONSERVAÇÃO DE BENS	500,00	1 200,00		1 700,00	
0401	020208	LOCAÇÃO DE OUTROS BENS	213 600,00	5 000,00	80 000,00	138 600,00	
0401	020209	COMUNICAÇÕES	100,00			100,00	

ENTIDADE: CÂMARA MUNICIPAL DE BRAGANÇA		MODIFICAÇÕES AO ORÇAMENTO DA DESPESA Total de Alterações: 13 Total de Revisões: 1					Ano de 2018 Período: 2018/01/01 a 2018/12/31
Classificação		Descrição	Dotações da Receita				Observações
			Previsões Iniciais	Modificações Orçamentais		Previsões Corrigidas	
Orgânica	Económica			Inscrições/Reforços	Diminuições/Anulações		
0401	020210	TRANSPORTES	60 400,00		20 000,00	40 400,00	
0401	020213	DESLOCAÇÕES E ESTADAS	100,00			100,00	
0401	020215	FORMAÇÃO	100,00	1 000,00		1 100,00	
0401	020216	SEMINÁRIOS, EXPOSIÇÕES E SIMILARES	100,00			100,00	
0401	020217	PUBLICIDADE	48 300,00			48 300,00	
0401	020220	OUTROS TRABALHOS ESPECIALIZADOS	133 400,00	11 000,00		144 400,00	
0401	020225	OUTROS SERVIÇOS	309 900,00	351 000,00	62 600,00	598 300,00	
0401	04	TRANSFERÊNCIAS CORRENTES					
0401	0401	SOCIEDADES E QUASE-SOCIEDADES NÃO FINANCEIRAS					
0401	040102	PRIVADAS	5 000,00		4 500,00	500,00	
0401	0407	INSTITUIÇÕES SEM FINS LUCRATIVOS					
0401	040701	INSTITUIÇÕES SEM FINS LUCRATIVOS	50 000,00	59 500,00		109 500,00	
0401	07	AQUISIÇÃO DE BENS DE CAPITAL					
0401	0701	INVESTIMENTOS					
0401	070104	CONSTRUÇÕES DIVERSAS					
0401	07010409	SINALIZAÇÃO E TRÂNSITO	10 000,00	50 000,00		60 000,00	
0401	070109	EQUIPAMENTO ADMINISTRATIVO	2 000,00			2 000,00	
0401	070110	EQUIPAMENTO BÁSICO					
0401	07011002	OUTRO	4 000,00	9 500,00		13 500,00	
0401	070111	FERRAMENTAS E UTENSÍLIOS	4 000,00			4 000,00	
0401	08	TRANSFERÊNCIAS DE CAPITAL					
0401	0805	ADMINISTRAÇÃO LOCAL					
0401	080501	CONTINENTE					
0401	08050102	FREGUESIAS	50 000,00		43 000,00	7 000,00	
05							
0501		**DIVISÃO DE EDUCAÇÃO, CULTURA E AÇÃO SOCIAL**					
0501	01	DESPESAS COM O PESSOAL					
0501	0101	REMUNERAÇÕES CERTAS E PERMANENTES					
0501	010104	PESSOAL DOS QUADROS- REGIME DO CONTRATO INDIVIDUAL DO TRABALHO					
0501	01010401	TRANSITADO DE ANTERIOR NOMEAÇÃO DEFINITIVA	468 100,00	90 450,00	8 120,00	550 430,00	
0501	01010404	RECRUTAMENTO DE PESSOAL PARA NOVOS POSTOS DE TRABALHO	34 500,00		34 000,00	500,00	
0501	010106	PESSOAL CONTRATADO A TERMO					
0501	01010601	REMUNERAÇÕES PESSOAL CONTRATADO A TERMO CERTO	1 500,00	22 000,00		23 500,00	
0501	01010604	RECRUTAMENTO DE PESSOAL PARA NOVOS POSTOS DE TRABALHO	42 900,00		42 000,00	900,00	
0501	010108	PESSOAL AGUARDANDO APOSENTAÇÃO	2 500,00		1 000,00	1 500,00	
0501	010109	PESSOAL EM QUALQUER OUTRA SITUAÇÃO	87 900,00		30 000,00	57 900,00	
0501	010111	REPRESENTAÇÃO					
0501	01011102	PESSOAL DOS QUADROS	2 500,00			2 500,00	
0501	010113	SUBSÍDIO DE REFEIÇÃO					
0501	01011301	PESSOAL DO QUADRO-TRANSITADO DE ANTERIOR NOMEAÇÃO DEFINITIVA					
0501	0101130101	SUBSÍDIO DE REFEIÇÃO-PESSOAL DOS QUADROS-TRANSITADO DA ANTERIOR NOMEAÇÃO DEFINITIVA	100,00			100,00	
0501	0101130102	SUBSÍDIO DE REFEIÇÃO-PESSOAL DOS QUADROS-CONTRATO POR TEMPO INDETERMINADO	68 500,00		7 500,00	61 000,00	
0501	01011302	PESSOAL EM QUALQUER OUTRA SITUAÇÃO-CONTRATO POR TEMPO INDETERMINADO	3 500,00		1 000,00	2 500,00	
0501	010114	SUBSÍDIOS DE FÉRIAS E NATAL					
0501	01011401	PESSOAL DOS QUADROS					
0501	0101140101	SUBSÍDIO DE FÉRIAS E NATAL-PESSOAL DOS QUADROS-TRANSITADO DA ANTERIOR NOMEAÇÃO DEFINITIVA	100,00			100,00	
0501	0101140102	SUBSÍDIO DE FÉRIAS E NATAL-PESSOAL DOS QUADROS-CONTRATO POR TEMPO INDETERMINADO	90 800,00	5 200,00	2 320,00	93 680,00	
0501	01011402	PESSOAL EM QUALQUER OUTRA SITUAÇÃO	14 700,00	2 600,00	4 000,00	13 300,00	
0501	010115	REMUNERAÇÕES POR DOENÇA E MATERNIDADE / PATERNIDADE	2 500,00		1 000,00	1 500,00	
0501	0102	ABONOS VARIÁVEIS OU EVENTUAIS					
0501	010201	GRATIFICAÇÕES VARIÁVEIS OU EVENTUAIS	100,00			100,00	
0501	010202	HORAS EXTRAORDINÁRIAS	6 800,00	5 000,00		11 800,00	
0501	010203	ALIMENTAÇÃO E ALOJAMENTO	100,00			100,00	
0501	010204	AJUDAS DE CUSTO	1 500,00	1 500,00		3 000,00	
0501	010205	ABONO PARA FALHAS	3 800,00			3 800,00	
0501	010206	FORMAÇÃO	100,00			100,00	
0501	010208	SUBSÍDIOS E ABONOS DE FIXAÇÃO, RESIDÊNCIA E ALOJAMENTO	100,00			100,00	
0501	010210	SUBSÍDIO DE TRABALHO NOTURNO	100,00			100,00	
0501	0103	SEGURANÇA SOCIAL					
0501	010302	OUTROS ENCARGOS COM A SAÚDE	6 900,00	3 500,00		10 400,00	
0501	010303	SUBSÍDIO FAMILIAR A CRIANÇAS E JOVENS	1 500,00			1 500,00	
0501	010304	OUTRAS PRESTAÇÕES FAMILIARES	100,00			100,00	
0501	010305	CONTRIBUIÇÕES PARA A SEGURANÇA SOCIAL					
0501	01030501	ASSISTÊNCIA NA DOENÇA DOS FUNCIONÁRIOS PÚBLICOS	100,00			100,00	
0501	01030502	SEGURANÇA SOCIAL DOS FUNCIONÁRIOS PÚBLICOS	91 600,00	9 000,00	2 500,00	98 100,00	
0501	01030503	SEGURANÇA SOCIAL - REGIME GERAL	77 100,00	17 000,00	93 700,00	400,00	
0501	010306	ACIDENTES EM SERVIÇOS E DOENÇAS PROFISSIONAIS	1 000,00			1 000,00	

ENTIDADE: CÂMARA MUNICIPAL DE BRAGANÇA		MODIFICAÇÕES AO ORÇAMENTO DA DESPESA Total de Alterações: 13 Total de Revisões: 1				Ano de 2018 Período: 2018/01/01 a 2018/12/31	
Classificação		Descrição	Dotações da Receita				Observações
			Previsões Iniciais	Modificações Orçamentais		Previsões Corrigidas	
Orgânica	Económica			Inscrições/Reforços	Diminuições/Anulações		
0501	02	AQUISIÇÃO DE BENS E SERVIÇOS					
0501	0201	AQUISIÇÃO DE BENS					
0501	020101	MATÉRIAS-PRIMAS E SUBSIDIÁRIAS	800,00			800,00	
0501	020102	COMBUSTÍVEIS E LUBRIFICANTES					
0501	02010201	GASOLINA	100,00	200,00		300,00	
0501	02010202	GASÓLEO	200,00	1 100,00		1 300,00	
0501	02010299	OUTROS	100,00			100,00	
0501	020104	LIMPEZA E HIGIENE	100,00			100,00	
0501	020105	ALIMENTAÇÃO- REFEIÇÕES CONFECIONADAS	100,00			100,00	
0501	020107	VESTUÁRIO E ARTIGOS PESSOAIS	2 700,00	500,00		3 200,00	
0501	020108	MATERIAL DE ESCRITÓRIO	2 000,00			2 000,00	
0501	020112	MATERIAL DE TRANSPORTE- PEÇAS	100,00			100,00	
0501	020114	OUTRO MATERIAL- PEÇAS	100,00	200,00		300,00	
0501	020115	PRÉMIOS, CONDECORAÇÕES E OFERTAS	2 900,00	5 000,00		7 900,00	
0501	020117	FERRAMENTAS E UTENSÍLIOS	100,00			100,00	
0501	020118	LIVROS E DOCUMENTAÇÃO TÉCNICA	100,00			100,00	
0501	020120	MATERIAL DE EDUCAÇÃO, CULTURA E RECREIO	32 300,00			32 300,00	
0501	020121	OUTROS BENS	49 700,00		5 000,00	44 700,00	
0501	0202	AQUISIÇÃO DE SERVIÇOS					
0501	020201	ENCARGOS DE INSTALAÇÕES	165 000,00	110 000,00		275 000,00	
0501	020202	LIMPEZA E HIGIENE	100,00			100,00	
0501	020203	CONSERVAÇÃO DE BENS	4 300,00	10 000,00		14 300,00	
0501	020208	LOCAÇÃO DE OUTROS BENS	68 600,00			68 600,00	
0501	020209	COMUNICAÇÕES	100,00			100,00	
0501	020210	TRANSPORTES	447 900,00		58 000,00	389 900,00	
0501	020212	SEGUROS	100,00	500,00		600,00	
0501	020213	DESLOCAÇÕES E ESTADAS	100,00			100,00	
0501	020215	FORMAÇÃO	100,00			100,00	
0501	020216	SEMINÁRIOS, EXPOSIÇÕES E SIMILARES	100,00			100,00	
0501	020217	PUBLICIDADE	10 400,00			10 400,00	
0501	020218	VIGILÂNCIA E SEGURANÇA	600,00			600,00	
0501	020220	OUTROS TRABALHOS ESPECIALIZADOS	189 500,00		20 000,00	169 500,00	
0501	020225	OUTROS SERVIÇOS	1 020 800,00	616 800,00	398 200,00	1 239 400,00	
0501	04	TRANSFERÊNCIAS CORRENTES					
0501	0407	INSTITUIÇÕES SEM FINS LUCRATIVOS					
0501	040701	INSTITUIÇÕES SEM FINS LUCRATIVOS	145 100,00		9 400,00	135 700,00	
0501	07	AQUISIÇÃO DE BENS DE CAPITAL					
0501	0701	INVESTIMENTOS					
0501	070109	EQUIPAMENTO ADMINISTRATIVO	3 000,00	8 500,00		11 500,00	
0501	070110	EQUIPAMENTO BÁSICO					
0501	07011002	OUTRO	6 000,00	53 000,00		59 000,00	
0501	070111	FERRAMENTAS E UTENSÍLIOS	4 000,00	43 000,00		47 000,00	
0501	08	TRANSFERÊNCIAS DE CAPITAL					
0501	0807	INSTITUIÇÕES SEM FINS LUCRATIVOS					
0501	080701	INSTITUIÇÕES SEM FINS LUCRATIVOS	7 500,00	25 000,00	2 000,00	30 500,00	
0502		**UNIDADE DE DESPORTO E JUVENTUDE**					
0502	01	DESPESAS COM O PESSOAL					
0502	0101	REMUNERAÇÕES CERTAS E PERMANENTES					
0502	010104	PESSOAL DOS QUADROS- REGIME DO CONTRATO INDIVIDUAL DO TRABALHO					
0502	01010401	TRANSITADO DE ANTERIOR NOMEAÇÃO DEFINITIVA	152 600,00	15 060,00		167 660,00	
0502	01010404	RECRUTAMENTO DE PESSOAL PARA NOVOS POSTOS DE TRABALHO	6 700,00		6 500,00	200,00	
0502	010106	PESSOAL CONTRATADO A TERMO					
0502	01010601	REMUNERAÇÕES PESSOAL CONTRATADO A TERMO CERTO	1 500,00			1 500,00	
0502	01010604	RECRUTAMENTO DE PESSOAL PARA NOVOS POSTOS DE TRABALHO	1 500,00			1 500,00	
0502	010108	PESSOAL AGUARDANDO APOSENTAÇÃO	1 500,00			1 500,00	
0502	010109	PESSOAL EM QUALQUER OUTRA SITUAÇÃO	1 500,00			1 500,00	
0502	010111	REPRESENTAÇÃO					
0502	01011102	PESSOAL DOS QUADROS	100,00			100,00	
0502	010113	SUBSÍDIO DE REFEIÇÃO					
0502	01011301	PESSOAL DO QUADRO-TRANSITADO DE ANTERIOR NOMEAÇÃO DEFINITIVA					
0502	0101130101	SUBSÍDIO DE REFEIÇÃO-PESSOAL DOS QUADROS-TRANSITADO DA ANTERIOR NOMEAÇÃO DEFINITIVA	100,00			100,00	
0502	0101130102	SUBSÍDIO DE REFEIÇÃO-PESSOAL DOS QUADROS-CONTRATO POR TEMPO INDETERMINADO	18 700,00	750,00		19 450,00	
0502	01011302	PESSOAL EM QUALQUER OUTRA SITUAÇÃO-CONTRATO POR TEMPO INDETERMINADO	200,00			200,00	
0502	010114	SUBSÍDIOS DE FÉRIAS E NATAL					
0502	01011401	PESSOAL DOS QUADROS					
0502	0101140101	SUBSÍDIO DE FÉRIAS E NATAL-PESSOAL DOS QUADROS-TRANSITADO DA ANTERIOR NOMEAÇÃO DEFINITIVA	100,00			100,00	
0502	0101140102	SUBSÍDIO DE FÉRIAS E NATAL-PESSOAL DOS QUADROS-CONTRATO POR TEMPO INDETERMINADO	26 700,00	2 360,00		29 060,00	
0502	01011402	PESSOAL EM QUALQUER OUTRA SITUAÇÃO	1 500,00			1 500,00	
0502	010115	REMUNERAÇÕES POR DOENÇA E MATERNIDADE / PATERNIDADE	1 500,00			1 500,00	
0502	0102	ABONOS VARIÁVEIS OU EVENTUAIS					
0502	010201	GRATIFICAÇÕES VARIÁVEIS OU EVENTUAIS	100,00			100,00	

ENTIDADE: CÂMARA MUNICIPAL DE BRAGANÇA		MODIFICAÇÕES AO ORÇAMENTO DA DESPESA Total de Alterações: 13 Total de Revisões: 1				Ano de 2018 Período: 2018/01/01 a 2018/12/31	
Classificação		Descrição	Dotações da Receita				Observações
			Previsões Iniciais	Modificações Orçamentais		Previsões Corrigidas	
Orgânica	Económica			Inscrições/Reforços	Diminuições/Anulações		
0502	010202	HORAS EXTRAORDINÁRIAS	14 500,00	6 000,00		20 500,00	
0502	010203	ALIMENTAÇÃO E ALOJAMENTO	100,00			100,00	
0502	010204	AJUDAS DE CUSTO	1 000,00			1 000,00	
0502	010205	ABONO PARA FALHAS	1 100,00			1 100,00	
0502	010206	FORMAÇÃO	100,00			100,00	
0502	010208	SUBSÍDIOS E ABONOS DE FIXAÇÃO, RESIDÊNCIA E ALOJAMENTO	100,00			100,00	
0502	010210	SUBSÍDIO DE TRABALHO NOTURNO	100,00			100,00	
0502	0103	SEGURANÇA SOCIAL					
0502	010302	OUTROS ENCARGOS COM A SAÚDE	3 000,00	500,00		3 500,00	
0502	010303	SUBSÍDIO FAMILIAR A CRIANÇAS E JOVENS	100,00			100,00	
0502	010304	OUTRAS PRESTAÇÕES FAMILIARES	100,00			100,00	
0502	010305	CONTRIBUIÇÕES PARA A SEGURANÇA SOCIAL					
0502	01030501	ASSISTÊNCIA NA DOENÇA DOS FUNCIONÁRIOS PÚBLICOS	100,00			100,00	
0502	01030502	SEGURANÇA SOCIAL DOS FUNCIONÁRIOS PÚBLICOS	19 100,00	5 250,00		24 350,00	
0502	01030503	SEGURANÇA SOCIAL - REGIME GERAL	21 400,00		21 000,00	400,00	
0502	010306	ACIDENTES EM SERVIÇOS E DOENÇAS PROFISSIONAIS	1 500,00			1 500,00	
0502	02	AQUISIÇÃO DE BENS E SERVIÇOS					
0502	0201	AQUISIÇÃO DE BENS					
0502	020101	MATÉRIAS-PRIMAS E SUBSIDIÁRIAS	11 400,00			11 400,00	
0502	020102	COMBUSTÍVEIS E LUBRIFICANTES					
0502	02010201	GASOLINA	100,00			100,00	
0502	02010202	GASÓLEO	100,00			100,00	
0502	02010299	OUTROS	100,00			100,00	
0502	020105	ALIMENTAÇÃO- REFEIÇÕES CONFECIONADAS	100,00			100,00	
0502	020107	VESTUÁRIO E ARTIGOS PESSOAIS	54 400,00		5 000,00	49 400,00	
0502	020108	MATERIAL DE ESCRITÓRIO	100,00	500,00		600,00	
0502	020112	MATERIAL DE TRANSPORTE- PEÇAS	100,00			100,00	
0502	020114	OUTRO MATERIAL- PEÇAS	100,00			100,00	
0502	020117	FERRAMENTAS E UTENSÍLIOS	200,00			200,00	
0502	020118	LIVROS E DOCUMENTAÇÃO TÉCNICA	100,00			100,00	
0502	020120	MATERIAL DE EDUCAÇÃO, CULTURA E RECREIO	6 900,00		5 000,00	1 900,00	
0502	020121	OUTROS BENS	14 100,00	500,00		14 600,00	
0502	0202	AQUISIÇÃO DE SERVIÇOS					
0502	020203	CONSERVAÇÃO DE BENS	1 100,00	3 000,00		4 100,00	
0502	020208	LOCAÇÃO DE OUTROS BENS	12 400,00		10 000,00	2 400,00	
0502	020209	COMUNICAÇÕES	100,00			100,00	
0502	020210	TRANSPORTES	100,00			100,00	
0502	020213	DESLOCAÇÕES E ESTADAS	100,00			100,00	
0502	020215	FORMAÇÃO	100,00			100,00	
0502	020216	SEMINÁRIOS, EXPOSIÇÕES E SIMILARES	100,00			100,00	
0502	020217	PUBLICIDADE	100,00			100,00	
0502	020220	OUTROS TRABALHOS ESPECIALIZADOS	28 600,00			28 600,00	
0502	020225	OUTROS SERVIÇOS	220 400,00		83 200,00	137 200,00	
0502	04	TRANSFERÊNCIAS CORRENTES					
0502	0407	INSTITUIÇÕES SEM FINS LUCRATIVOS					
0502	040701	INSTITUIÇÕES SEM FINS LUCRATIVOS	180 100,00	73 100,00		253 200,00	
0502	07	AQUISIÇÃO DE BENS DE CAPITAL					
0502	0701	INVESTIMENTOS					
0502	070109	EQUIPAMENTO ADMINISTRATIVO	500,00	2 000,00		2 500,00	
0502	070110	EQUIPAMENTO BÁSICO					
0502	07011002	OUTRO	4 000,00	20 800,00		24 800,00	
0502	070111	FERRAMENTAS E UTENSÍLIOS	500,00	2 000,00		2 500,00	
0502	08	TRANSFERÊNCIAS DE CAPITAL					
0502	0805	ADMINISTRAÇÃO LOCAL					
0502	080501	CONTINENTE					
0502	08050102	FREGUESIAS	20 000,00		20 000,00		
0502	0807	INSTITUIÇÕES SEM FINS LUCRATIVOS					
0502	080701	INSTITUIÇÕES SEM FINS LUCRATIVOS	205 000,00			205 000,00	
		TOTAL	**37 649 700,00**	**12 626 590,00**	**6 562 390,00**	**43 713 900,00**	

Valores em euros

Órgão executivo

Em ___ de _____ de 2019

Órgão deliberativo

Em ___ de _____ de 2019

ENTIDADE: CÂMARA MUNICIPAL DE BRAGANÇA — **MODIFICAÇÕES ÀS GRANDES OPÇÕES DO PLANO** — **Ano de 2018** — Período: 2018/01/01 a 2018/12/31

Objectivo/ Programa/ Projeto/ Ação	Identificação do Proj. Ação	Descrição	Respon-sável	Datas Início	Datas Fim	Ex	Código Orçamental Orgância	Código Orçamental Económica	Valor Realizado	2018 Total Dot. Inicial	2018 Total Dot. Corrigida	2018 Financiamento Definido Dot. Inicial	2018 Financiamento Definido Dot. Corrigida	2018 Financiamento Não Definido	Anos Seguintes 2019	Anos Seguintes 2020	Anos Seguintes 2021	Anos Seguintes Seguintes	Modificações
1.		**FUNÇÕES GERAIS**																	
1.1.		**SERVIÇOS GERAIS DE ADMINISTRAÇÃO PÚBLICA**																	
1.1.1.		**ADMINISTRAÇÃO GERAL**																	
1.1.1.1.		**EDIFÍCIOS**																	
1.1.1.1. 01	2011 I 1	ECOPOLIS-RECONVERSÃO URBANÍSTICA DO FORTE S. JOÃO DE DEUS-CENTRO DE REFERÊNCIA EM CONSTRUÇÃO SUSTENTÁVEL (EDIFÍCIOS MUNICIPAIS)	DPIU	02/01/2011	31/12/2019	9	0301	07010301		10 000,00	10 000,00	10 000,00	10 000,00						
1.1.1.1. 01	2015 I 12	REQUALIFICAÇÃO DO AUDITÓRIO PAULO QUINTELA NO ÂMBITO DA MODERNIZAÇÃO ADMINISTRATIVA	DPIU	01/01/2015	31/12/2018	9	0301	07010301		30 000,00	15 000,00	30 000,00	15 000,00						-15 000,00
1.1.1.1. 02	2016 I 11	REQUALIFICAÇÃO E REFUNCIONALIZAÇÃO DE EDIFÍCIO PARA IMPLEMENTAÇÃO DO CENTRO DE RESPOSTAS INTEGRADAS	DPIU	01/07/2016	31/12/2021	0	0301	07010301				25 000,00	85 700,00		573 700,00	10 000,00	1 000,00		60 700,00
1.1.1.1. 02	2016 I 11	REQUALIFICAÇÃO E REFUNCIONALIZAÇÃO DE EDIFÍCIO PARA IMPLEMENTAÇÃO DO CENTRO DE RESPOSTAS INTEGRADAS					0301	070115		50 000,00	110 700,00	25 000,00	25 000,00						
1.1.1.1. 01	2018 I 1	REMODELAÇÃO E CONSERVAÇÃO DAS INSTALAÇÕES MUNICIPAIS	DPIU	02/01/2018	31/12/2021	0	0301	07010301		150 000,00	44 000,00	150 000,00	44 000,00		100 000,00	100 000,00	100 000,00		-106 000,00
1.1.1.2.		**MATERIAL DE TRANSPORTE**																	
1.1.1.2. 01	2015 I 18	REDE DE BICICLETAS DE USO PARTILHADO BRAGANÇA - BIKE SHARING	DLM	01/01/2015	31/12/2019	4	0302	07010602		10 000,00	92 500,00	10 000,00	92 500,00		10 000,00				82 500,00
1.1.1.2. 02	2015 I 19	ATUALIZAÇÃO DO PLANO DE MOBILIDADE	DLM	01/01/2015	31/12/2019	4	0302	070115		10 000,00	10 000,00	10 000,00	10 000,00		10 000,00				
1.1.1.2. 03	2015 I 20	MOBILIDADE INTELIGENTE+SUSTENTABILIDADE NO TRANSPORTE PÚBLICO	DLM	01/01/2015	31/12/2019	0	0302	07010301				80 000,00	80 000,00		424 000,00				
1.1.1.2. 03	**2015 I 20**	**MOBILIDADE INTELIGENTE+SUSTENTABILIDADE NO TRANSPORTE PÚBLICO**					**0302**	**070107**				**225 000,00**	**269 000,00**						**44 000,00**
1.1.1.2. 03	2015 I 20	MOBILIDADE INTELIGENTE+SUSTENTABILIDADE NO TRANSPORTE PÚBLICO					0302	070108				320 000,00	263 500,00						-56 500,00
1.1.1.2. 03	2015 I 20	MOBILIDADE INTELIGENTE+SUSTENTABILIDADE NO TRANSPORTE PÚBLICO					0302	070115		710 000,00	710 000,00	85 000,00	97 500,00						12 500,00
1.1.1.2. 01	2016 A 5	COMPARTICIPAÇÃO PARA FINANCIAR O PROJETO U-BIKE PORTUGAL - INSTITUTO POLITÉCNICO DE BRAGANÇA	OA	01/03/2016	31/12/2018	0	0102	080301		15 000,00	100,00	15 000,00	100,00						-14 900,00
1.1.1.2. 01	2018 I 2	AQUISIÇÃO DE VIATURAS LIGEIRAS	DLM	02/01/2018	31/12/2021	0	0302	07010602		10 000,00	290 000,00	10 000,00	290 000,00		50 000,00	50 000,00	50 000,00		280 000,00
1.1.1.2. 02	2018 I 3	MOBILIDADE INTELIGENTE+SUSTENTABILIDADE NO TRANSPORTE PÚBLICO	DLM	02/01/2018	31/12/2021	0	0302	07010602		1 300 000,00	1 167 100,00	1 300 000,00	1 167 100,00		100 000,00	1 000,00	1 000,00		-132 900,00
1.1.1.3.		**MAQUINARIA E EQUIPAMENTO**																	
1.1.1.3. 01	2018 I 4	AQUISIÇÃO DE EQUIPAMENTO DE TRANSPORTE DIVERSO	DLM	02/01/2018	31/12/2018	0	0302	07010602		20 000,00	20 000,00	20 000,00	20 000,00						
1.1.1.3. 02	2018 I 5	AQUISIÇÃO DE EQUIPAMENTO INFORMÁTICO (SOFTWARE)	OA	02/01/2018	31/12/2018	0	0102	070108		20 000,00	32 000,00	20 000,00	32 000,00						12 000,00
1.1.1.3. 03	2018 I 6	AQUISIÇÃO DE EQUIPAMENTO E MAQUINARIA DIVERSA	UAG	02/01/2018	31/12/2018	0	0201	070109				500,00	16 000,00						15 500,00
1.1.1.3. 03	**2018 I 6**	**AQUISIÇÃO DE EQUIPAMENTO E MAQUINARIA DIVERSA**					**0201**	**07011002**				**500,00**	**500,00**						
1.1.1.3. 03	2018 I 6	AQUISIÇÃO DE EQUIPAMENTO E MAQUINARIA DIVERSA					0201	070111		1 500,00	21 000,00	500,00	4 500,00						4 000,00
1.1.1.3. 04	2018 I 7	AQUISIÇÃO DE EQUIPAMENTO E MAQUINARIA DIVERSA	DAF	02/01/2018	31/12/2018	0	0202	070109				500,00	5 000,00						4 500,00
1.1.1.3. 04	2018 I 7	AQUISIÇÃO DE EQUIPAMENTO E MAQUINARIA DIVERSA					0202	07011002				500,00	500,00						
1.1.1.3. 04	2018 I 7	AQUISIÇÃO DE EQUIPAMENTO E MAQUINARIA DIVERSA					0202	070111		1 500,00	7 000,00	500,00	1 500,00						1 000,00
1.1.1.3. 05	2018 I 8	AQUISIÇÃO DE EQUIPAMENTO E MAQUINARIA DIVERSA	DPIU	02/01/2018	31/12/2018	0	0301	070109				1 000,00	1 000,00						
1.1.1.3. 05	2018 I 8	AQUISIÇÃO DE EQUIPAMENTO E MAQUINARIA DIVERSA					0301	07011002				1 000,00	1 000,00						
1.1.1.3. 05	2018 I 8	AQUISIÇÃO DE EQUIPAMENTO E MAQUINARIA DIVERSA					0301	070111		3 000,00	3 000,00	1 000,00	1 000,00						
1.1.1.3. 06	2018 I 9	AQUISIÇÃO DE EQUIPAMENTO E MAQUINARIA DIVERSA	DLM	02/01/2018	31/12/2018	0	0302	070109				2 000,00	2 000,00						
1.1.1.3. 06	2018 I 9	AQUISIÇÃO DE EQUIPAMENTO E MAQUINARIA DIVERSA					0302	07011002				4 000,00	4 000,00						
1.1.1.3. 06	2018 I 9	AQUISIÇÃO DE EQUIPAMENTO E MAQUINARIA DIVERSA					0302	070111		10 000,00	10 000,00	4 000,00	4 000,00						
1.1.1.3. 07	2018 I 10	AQUISIÇÃO DE EQUIPAMENTO E MAQUINARIA DIVERSA	DAAE	02/01/2018	31/12/2018	0	0303	070109				5 000,00	5 000,00						
1.1.1.3. 07	2018 I 10	AQUISIÇÃO DE EQUIPAMENTO E MAQUINARIA DIVERSA					0303	07011002				12 500,00	111 700,00						99 200,00
1.1.1.3. 07	2018 I 10	AQUISIÇÃO DE EQUIPAMENTO E MAQUINARIA DIVERSA					0303	070111		20 000,00	119 200,00	2 500,00	2 500,00						
1.1.1.3. 08	2018 I 11	AQUISIÇÃO DE EQUIPAMENTO E MAQUINARIA DIVERSA	DPEDS	02/01/2018	31/12/2018	0	0401	070109				2 000,00	2 000,00						
1.1.1.3. 08	2018 I 11	AQUISIÇÃO DE EQUIPAMENTO E MAQUINARIA DIVERSA					0401	07011002				4 000,00	13 500,00						9 500,00
1.1.1.3. 08	2018 I 11	AQUISIÇÃO DE EQUIPAMENTO E MAQUINARIA DIVERSA					0401	070111		10 000,00	19 500,00	4 000,00	4 000,00						
1.1.1.3. 09	2018 I 12	AQUISIÇÃO DE EQUIPAMENTO E MAQUINARIA DIVERSA	DECAS	02/01/2018	31/12/2018	0	0501	070109				1 000,00	9 000,00						8 000,00

ENTIDADE: CÂMARA MUNICIPAL DE BRAGANÇA — **MODIFICAÇÕES ÀS GRANDES OPÇÕES DO PLANO** — **Ano de 2018** — Período: 2018/01/01 a 2018/12/31

Objectivo/ Programa/ Projeto/ Ação	Identificação do Proj. Ação	Descrição	Respon-sável	Datas Início	Datas Fim	Ex	Código Orçamental Orgância	Código Orçamental Económica	Valor Realizado	2018 Total Dot. Inicial	2018 Total Dot. Corrigida	2018 Financiamento Definido Dot. Inicial	2018 Financiamento Definido Dot. Corrigida	2018 Financiamento Não Definido	Anos Seguintes 2019	Anos Seguintes 2020	Anos Seguintes 2021	Anos Seguintes Seguintes	Modificações
1.1.1.3. 09	2018 I 12	AQUISIÇÃO DE EQUIPAMENTO E MAQUINARIA DIVERSA					0501	07011002				5 000,00	39 500,00						34 500,00
1.1.1.3. 09	2018 I 12	AQUISIÇÃO DE EQUIPAMENTO E MAQUINARIA DIVERSA					0501	070111		10 000,00	52 500,00	4 000,00	4 000,00						
1.1.1.3. 10	2018 I 13	AQUISIÇÃO DE EQUIPAMENTO E MAQUINARIA DIVERSA	UDJ	02/01/2018	31/12/2018	0	0502	070109				500,00	2 500,00						2 000,00
1.1.1.3. 10	2018 I 13	AQUISIÇÃO DE EQUIPAMENTO E MAQUINARIA DIVERSA					0502	07011002				4 000,00	24 800,00						20 800,00
1.1.1.3. 10	2018 I 13	AQUISIÇÃO DE EQUIPAMENTO E MAQUINARIA DIVERSA					0502	070111		5 000,00	29 800,00	500,00	2 500,00						2 000,00
1.1.1.3. 11	2018 I 14	AQUISIÇÃO DE EQUIPAMENTO INFORMÁTICO (HARDWARE)	OA	02/01/2018	31/12/2018	0	0102	070107		30 000,00	119 000,00	30 000,00	119 000,00						89 000,00
1.1.1.3. 12	2018 I 15	SISTEMA DE TELECOMUNICAÇÕES DA CÂMARA MUNICIPAL	DAAE	02/01/2018	31/12/2018	0	0303	07011002		500,00	57 000,00	500,00	57 000,00						56 500,00
1.1.1.3. 13	2018 I 16	GRANDES REPARAÇÕES EM EQUIPAMENTO	DLM	02/01/2018	31/12/2018	0	0302	07010602		20 000,00	20 000,00	20 000,00	20 000,00						
1.1.1.3. 14	2018 I 17	AQUISIÇÃO DE TRATOR DESTROÇADOR, RETROESCAVADORA, MÁQUINA DE RASTOS E MOTONIVELADORA	DLM	02/01/2018	31/12/2018	0	0302	07011002		10 000,00	282 000,00	10 000,00	282 000,00		19 000,00				272 000,00
1.1.1.3. 15	2018 I 18	AQUISIÇÃO DE DIVERSOS QUADROS E OUTROS OBJETOS DE VALOR	OA	02/01/2018	31/12/2018	0	0102	070112		1 000,00	19 000,00	1 000,00	19 000,00						18 000,00
1.1.1.3. 16	2018 I 87	AQUISIÇÃO DE EQUIPAMENTO DE PROTEÇÃO INDIVIDUAL PARA INCÊNDIOS URBANOS E DESENCARCERAMENTO (ORÇAMENTO PARTICIPATIVO)	DLM	01/05/2018	31/12/2018	0	0302	07011002			25 000,00		25 000,00						25 000,00
1.2.		**SEGURANÇA E ORDEM PÚBLICAS**																	
1.2.1.		**PROTEÇÃO CIVIL E LUTA CONTRA INCÊNDIOS**																	
1.2.1.1.		**BOMBEIROS**																	
1.2.1.1. 01	**2018 A 1**	**APOIO A MELHORAMENTOS NAS INSTALAÇÕES DOS BOMBEIROS VOLUNTÁRIOS DO CONCELHO**	**OA**	**02/01/2018**	**31/12/2021**	**0**	**0102**	**080701**		**1 000,00**	**1 000,00**	**1 000,00**	**1 000,00**		**1 000,00**	**1 000,00**	**1 000,00**		
1.2.1.1. 02	**2018 A 2**	**APOIO À AQUISIÇÃO DE VIATURAS PARA OS BOMBEIROS VOLUNTÁRIOS DE BRAGANÇA E IZEDA**	**OA**	**02/01/2018**	**31/12/2021**	**0**	**0102**	**080701**		**1 000,00**	**1 000,00**	**1 000,00**	**1 000,00**		**1 000,00**	**1 000,00**	**1 000,00**		
1.2.1.1. 03	2018 A 3	APOIO AOS BOMBEIROS VOLUNTÁRIOS DE BRAGANÇA E IZEDA NAS DESPESAS DE FUNCIONAMENTO, NO ÂMBITO DA PROTEÇÃO CIVIL MUNICIPAL	OA	02/01/2018	31/12/2021	0	0102	040701		215 000,00	225 000,00	215 000,00	225 000,00		215 000,00	215 000,00	215 000,00		10 000,00
1.2.1.1. 04	2018 A 4	APOIO AOS BOMBEIROS VOLUNTÁRIOS DE BRAGANÇA E IZEDA NAS DESPESAS DE FUNCIONAMENTO DAS EQUIPAS DE INTERVENÇÃO PERMANENTE (EIP)	OA	02/01/2018	31/12/2021	0	0102	040701		60 000,00	74 900,00	60 000,00	74 900,00		60 000,00	60 000,00	60 000,00		14 900,00
1.2.1.2.		**SEGURANÇA PÚBLICA**																	
1.2.1.2. 01	**2018 I 19**	**AQUISIÇÃO DE EQUIPAMENTO LIGEIRO E PESADO PARA PROTEÇÃO CIVIL**	**OA**	**02/01/2018**	**31/12/2020**	**0**	**0102**	**07011002**		**10 000,00**	**60 000,00**	**10 000,00**	**60 000,00**		**10 000,00**	**10 000,00**			**50 000,00**
2.		**FUNÇÕES SOCIAIS**																	
2.1.		**EDUCAÇÃO**																	
2.1.1.		**ENSINO NÃO SUPERIOR**																	
2.1.1.1.		**EDUCAÇÃO PRÉ-ESCOLAR**																	
2.1.1.1. 01	**2018 I 20**	**EQUIPAMENTO DAS ESCOLAS PRÉ-PRIMÁRIAS**	**DECAS**	**02/01/2018**	**31/12/2021**	**0**	**0501**	**070109**		**1 000,00**	**1 500,00**	**1 000,00**	**1 500,00**		**10 000,00**	**10 000,00**	**10 000,00**		**500,00**
2.1.1.1. 02	**2018 I 21**	**CONSERVAÇÃO E MANUTENÇÃO DAS ESCOLAS PRÉ-PRIMÁRIAS**	**DPIU**	**02/01/2018**	**31/12/2021**	**0**	**0301**	**07030205**		**1 000,00**	**1 000,00**	**1 000,00**	**1 000,00**		**20 000,00**	**20 000,00**	**20 000,00**		
2.1.1.2.		**ENSINO BÁSICO**																	
2.1.1.2. 09	2005 I 21	CONSTRUÇÃO DO CENTRO DE CIÊNCIA VIVA/CENTRO DE MONITORIZAÇÃO E INTERPRETAÇÃO AMBIENTAL	DPIU	02/01/2005	31/12/2018	9	0301	07030201		500,00	500,00	500,00	500,00						
2.1.1.2. 01	2017 I 5	COBERTURA DOS RECREIOS E OUTRAS OBRAS DE REQUALIFICAÇÃO DOS CENTROS ESCOLARES	DPIU	02/01/2017	31/12/2018	0	0301	07030205		500,00	500,00	500,00	500,00						
2.1.1.2. 02	2018 I 22	EQUIPAMENTO DAS ESCOLAS PRIMÁRIAS E BIBLIOTECAS ESCOLARES	DECAS	02/01/2018	31/12/2021		0501	070109		1 000,00	1 000,00	1 000,00	1 000,00		10 000,00	10 000,00	10 000,00		
2.1.1.2. 03	**2018 I 23**	**INSTALAÇÃO DE EQUIPAMENTO LÚDICO NAS ESCOLAS**	**DECAS**	**02/01/2018**	**31/12/2021**	**0**	**0501**	**07011002**		**1 000,00**	**19 500,00**	**1 000,00**	**19 500,00**		**10 000,00**	**10 000,00**	**10 000,00**		**18 500,00**
2.1.1.2. 04	2018 I 24	CONSERVAÇÃO CORRENTE DOS EDIFÍCIOS DAS ESCOLAS PRIMÁRIAS E CONSTRUÇÃO DE BIBLIOTECAS	DPIU	02/01/2018	31/12/2021	0	0301	07030205		1 000,00	1 000,00	1 000,00	1 000,00		10 000,00	10 000,00	10 000,00		
2.1.1.2. 05	2018 I 25	EQUIPAMENTO TECNOLÓGICO PARA AS ESCOLAS	OA	02/01/2018	31/12/2018	0	0102	070107		500,00	500,00	500,00	500,00						
2.1.2.		**SERVIÇOS AUXILIARES DE ENSINO**																	
2.1.2. 01	2018 A 6	APOIO AO CENTRO DE CIÊNCIA VIVA NA AQUISIÇÃO DE EQUIPAMENTO	OA	02/01/2018	31/12/2021	0	0102	080701		9 000,00	9 000,00	9 000,00	9 000,00		5 000,00	5 000,00	5 000,00		
2.1.2. 02	2018 A 7	APOIO À ASSOCIAÇÃO CENTRO CIÊNCIA VIVA NAS DESPESAS DE FUNCIONAMENTO	OA	02/01/2018	31/12/2021	0	0102	040701		155 000,00	145 000,00	155 000,00	145 000,00		155 000,00	155 000,00	155 000,00		-10 000,00
2.2.		**SAÚDE**																	
2.2.1.		**SERVIÇOS INDIVIDUAIS DE SAÚDE**																	

ENTIDADE: CÂMARA MUNICIPAL DE BRAGANÇA — **MODIFICAÇÕES ÀS GRANDES OPÇÕES DO PLANO** — **Ano de 2018** — Período: 2018/01/01 a 2018/12/31

Objectivo/ Programa/ Projeto/ Ação	Identificação do Proj. Ação	Descrição	Respon-sável	Datas Início	Datas Fim	Ex	Código Orçamental Orgância	Código Orçamental Económica	Valor Realizado	2018 Total Dot. Inicial	2018 Total Dot. Corrigida	2018 Financiamento Definido Dot. Inicial	2018 Financiamento Definido Dot. Corrigida	2018 Financiamento Não Definido	Anos Seguintes 2019	Anos Seguintes 2020	Anos Seguintes 2021	Anos Seguintes Seguintes	Modificações
2.2.1.	01 2018 A 8	APOIO AO FUNCIONAMENTO DA UNIDADE DOMICILIÁRIA DE CUIDADOS PALEATIVOS TERRA FRIA	OA	02/01/2018	31/12/2021	0	0102	040101		15 000,00	15 000,00	15 000,00	15 000,00		15 000,00	15 000,00	15 000,00		
2.3.		**SEGURANÇA E AÇÃO SOCIAIS**																	
2.3.2.		**ACÃO SOCIAL**																	
2.3.2.	**01 2018 A 9**	**APOIO À CONSTRUÇÃO E CONSERVAÇÃO DE EQUIPAMENTO DE INSTITUIÇÕES E OUTRAS DO INTERESSE DO CONCELHO**	**OA**	**02/01/2018**	**31/12/2021**	**0**	**0102**	**080701**		**100 000,00**	**162 200,00**	**100 000,00**	**162 200,00**		**100 000,00**	**100 000,00**	**100 000,00**		**62 200,00**
2.3.2.	02 2018 A 10	APOIO À CONSTRUÇÃO E REQUALIFICAÇÃO DE CENTROS DE CONVÍVIO (FREGUESIAS)	OA	02/01/2018	31/12/2021	0	0102	08050102		125 000,00	225 000,00	125 000,00	225 000,00		10 000,00	10 000,00	10 000,00		100 000,00
2.3.2.	**03 2018 A 11**	**APOIO À CONSTRUÇÃO E REQUALIFICAÇÃO DE CENTROS DE CONVÍVIO (ASSOCIAÇÕES)**	**OA**	**02/01/2018**	**31/12/2021**	**0**	**0102**	**080701**		**5 000,00**	**5 000,00**	**5 000,00**	**5 000,00**		**5 000,00**	**5 000,00**	**5 000,00**		
2.3.2.	**04 2018 A 12**	**APOIO À CONSTRUÇÃO E REQUALIFICAÇÃO DE CENTROS DE DIA E LARES DA TERCEIRA IDADE**	**OA**	**02/01/2018**	**31/12/2018**	**0**	**0102**	**080701**		**10 000,00**	**4 500,00**	**10 000,00**	**4 500,00**		**10 000,00**	**10 000,00**	**10 000,00**		**-5 500,00**
2.3.2.	05 2018 A 13	APOIO À CONSTRUÇÃO DE CENTROS SOCIAIS E PAROQUIAIS	OA	02/01/2018	31/12/2021	0	0102	080701		15 000,00	15 000,00	15 000,00	15 000,00		15 000,00	15 000,00	15 000,00		
2.3.2.	06 2018 A 14	APOIO ÀS JUNTAS DE FREGUESIA NA REABILITAÇÃO DE HABITAÇÕES DE FAMÍLIAS CARENCIADAS	OA	02/01/2018	31/12/2021	0	0102	08050102		50 000,00	50 000,00	50 000,00	50 000,00		50 000,00	50 000,00	50 000,00		
2.3.2.	**07 2018 A 15**	**BOLSAS DE ESTUDO PARA ALUNOS DO ENSINO SUPERIOR**	**OA**	**02/01/2018**	**31/12/2021**	**0**	**0102**	**04080202**		**30 000,00**	**30 000,00**	**30 000,00**	**30 000,00**		**30 000,00**	**30 000,00**	**30 000,00**		
2.4.		**HABITAÇÃO E SERVIÇOS COLETIVOS**																	
2.4.1.		**HABITAÇÃO**																	
2.4.1.	01 2011 I 2	DOMUS UNIVERSITÁRIA-RECUPERAÇÃO DE IMÓVEIS NA ZONA HISTÓRICA PARA RESIDÊNCIA DE ESTUDANTES	DPIU	02/01/2011	31/12/2021	0	0301	07010399		10 000,00	10 000,00	10 000,00	10 000,00		1 000,00	1 000,00	1 000,00		
2.4.1.	01 2012 I 8	RECUPERAÇÃO DE IMÓVEIS NO CENTRO HISTÓRICO PARA ALOJAMENTO SOCIAL DE FAMÍLIAS JOVENS	DPIU	02/01/2012	31/12/2018	4	0301	07010203		20 000,00	20 000,00	20 000,00	20 000,00		64 000,00	100 000,00	100 000,00		
2.4.1.	01 2018 A 44	APOIO À CONSTRUÇÃO E REQUALIFICAÇÃO DE SEDES DE JUNTAS DE FREGUESIA	OA	02/01/2018	31/12/2021	0	0102	08050102		10 000,00	8 000,00	10 000,00	8 000,00		10 000,00	10 000,00	10 000,00		-2 000,00
2.4.1.	02 2018 I 26	AQUISIÇÃO DE TERRENOS E IMÓVEIS DIVERSOS	OA	02/01/2018	31/12/2021	0	0102	070101				300 000,00	100 000,00		200 000,00	200 000,00	200 000,00		-200 000,00
2.4.1.	02 2018 I 26	AQUISIÇÃO DE TERRENOS E IMÓVEIS DIVERSOS					0102	07010202		600 000,00	713 500,00	300 000,00	613 500,00						313 500,00
2.4.1.	03 2018 I 27	PROGRAMA DE REABILITAÇÃO DE IMÓVEIS NA ZONA HISTÓRICA	DPIU	02/01/2018	31/12/2021	0	0301	07010203		150 000,00	150 000,00	150 000,00	150 000,00		100 000,00	100 000,00	100 000,00		
2.4.1.	04 2018 I 28	REABILITAÇÃO DE EDIFÍCIO NA RUA COMBATENTES DA GRANDE GUERRA PARA INSTALAÇÃO DA DIREÇÃO DE FINANÇAS E DELEGAÇÃO ADUANEIRA DE BRAGANÇA	DPIU	02/01/2018	31/12/2021	0	0301	07010301		700 000,00	602 600,00	700 000,00	602 600,00		120 000,00	100 000,00	1 000,00		-97 400,00
2.4.1.	**05 2018 I 29**	**AQUISIÇÃO DE TERRENOS NA ZONA INDUSTRIAL DE MÓS**	**OA**	**02/01/2018**	**31/12/2018**	**0**	**0102**	**070101**		**5 000,00**	**5 000,00**	**5 000,00**	**5 000,00**						
2.4.1.	**06 2018 I 30**	**CONSERVAÇÃO DE FOGOS DOS BAIRROS DE HABITAÇÃO SOCIAL DA MÃE DE ÁGUA E COXA**	**OA**	**02/01/2018**	**31/12/2019**	**4**	**0102**	**07010203**		**50 000,00**	**66 000,00**	**50 000,00**	**66 000,00**		**10 000,00**				**16 000,00**
2.4.1.	07 2018 I 31	CENTRO DE INOVAÇÃO JURÍDICA	DPIU	02/01/2018	31/12/2021	0	0301	07010301		811 000,00	351 800,00	811 000,00	351 800,00		405 000,00	1 000,00	1 000,00		-459 200,00
2.4.1.	08 2018 I 84	EDIFICAÇÃO BIOCLIMÁTICA E REABILITAÇÃO SUSTENTÁVEL NOS ESPAÇOS NATURAIS (BIOURB NATUR)	DPIU	02/01/2018	31/12/2021	0	0301	070115				500,00	20 500,00		200 000,00	1 000,00	1 000,00		20 000,00
2.4.1.	08 2018 I 84	EDIFICAÇÃO BIOCLIMÁTICA E REABILITAÇÃO SUSTENTÁVEL NOS ESPAÇOS NATURAIS (BIOURB NATUR)					0301	07030313		1 000,00	21 000,00	500,00	500,00						
2.4.2.		**ORDENAMENTO DO TERRITÓRIO**																	
2.4.2.1.		**PLANEAMENTO URBANÍSTICO**																	
2.4.2.1.	04 2018 I 33	PLANOS DE PORMENOR DO CENTRO HISTÓRICO DA CIDADE DE BRAGANÇA E OUTROS	DPIU	02/01/2018	31/12/2018	0	0301	070115		500,00	500,00	500,00	500,00						
2.4.2.1.	01 2018 I 32	OUTROS PROJETOS DE QUALIFICAÇÃO URBANA NO CONCELHO	DPIU	02/01/2018	31/12/2018	0	0301	070115		500,00	500,00	500,00	500,00						
2.4.2.1.	03 2018 I 34	REVISÃO DO PLANO DIRETOR MUNICIPAL	DPIU	02/01/2018	31/12/2018	0	0301	070115		15 000,00	15 000,00	15 000,00	15 000,00						
2.4.2.1.	04 2018 I 35	SISTEMA DE INFORMAÇÃO GEOGRÁFICA E CARTOGRÁFICA DIGITAL DO CONCELHO	DPIU	02/01/2018	31/12/2018	0	0301	070115		500,00	100 500,00	500,00	100 500,00		160 000,00				100 000,00
2.4.2.1.	05 2018 I 36	OUTROS ESTUDOS E PROJETOS	DPIU	02/01/2018	31/12/2018	0	0301	070115		220 000,00	256 000,00	220 000,00	256 000,00						36 000,00
2.4.2.2.		**URBANIZAÇÃO**																	
2.4.2.2.	**03 2010 I 30**	**CONSTRUÇÃO DA CICLOVIA DA MÃE DE ÁGUA**	**DPIU**	**02/01/2010**	**31/12/2018**	**9**	**0301**	**07030301**		**500,00**	**500,00**	**500,00**	**500,00**						
2.4.2.2.	04 2010 I 31	CONSTRUÇÃO DA PRAÇA NOVA DA MÃE DE ÁGUA	DPIU	02/01/2010	31/12/2018	9	0301	07030301		500,00	500,00	500,00	500,00						
2.4.2.2.	01 2011 I 5	CONSTRUÇÃO DA CIRCULAR INTERIOR - TROÇO DA MÃE DE ÁGUA	DPIU	01/05/2011	31/12/2018	9	0301	07030301		500,00	500,00	500,00	500,00						
2.4.2.2.	01 2013 I 4	ARRANJO URBANÍSTICO DA RUA EMÍDIO NAVARRO NO ACESSO AO PAÇO EPISCOPAL	DPIU	02/01/2013	31/12/2018	0	0301	07030301		500,00	500,00	500,00	500,00						

ENTIDADE: CÂMARA MUNICIPAL DE BRAGANÇA — **MODIFICAÇÕES ÀS GRANDES OPÇÕES DO PLANO** — **Ano de 2018** — Período: 2018/01/01 a 2018/12/31

Objectivo/ Programa/ Projeto/ Ação	Identificação do Proj. Ação	Descrição	Respon-sável	Datas Início	Datas Fim	Ex	Código Orçamental Orgância	Código Orçamental Económica	Valor Realizado	2018 Total Dot. Inicial	2018 Total Dot. Corrigida	2018 Financiamento Definido Dot. Inicial	2018 Financiamento Definido Dot. Corrigida	2018 Financiamento Não Definido	Anos Seguintes 2019	Anos Seguintes 2020	Anos Seguintes 2021	Anos Seguintes Seguintes	Modificações
2.4.2.2.	01 2015 I 2	REQUALIFICAÇÃO DO ESPAÇO PÚBLICO DA AVENIDA SÁ CARNEIRO	DPIU	01/01/2015	31/12/2021	0	0301	07030301		10 000,00	10 000,00	10 000,00	10 000,00		1 431 000,00	100 000,00	1 000,00		
2.4.2.2.	02 2015 I 3	REQUALIFICAÇÃO DOS ACESSOS PERPENDICULARES À AVENIDA SÁ CARNEIRO	DPIU	01/01/2015	31/12/2021	0	0301	07030301		10 000,00	10 000,00	10 000,00	10 000,00		212 000,00	50 000,00	1 000,00		
2.4.2.2.	03 2015 I 4	RECUPERAÇÃO DAS MURALHAS E ACESSOS À CIDADELA	DPIU	01/01/2015	31/12/2019	0	0301	070115				500,00	500,00		500,00				
2.4.2.2.	**03 2015 I 4**	**RECUPERAÇÃO DAS MURALHAS E ACESSOS À CIDADELA**					**0301**	**070305**		**1 000,00**	**1 000,00**	**500,00**	**500,00**						
2.4.2.2.	04 2015 I 7	ARRANJOS EXTERIORES DO CONVENTO DE S. FRANCISCO - ORDEM TERCEIRA FRANCISCANA	DPIU	01/01/2015	31/12/2018	0	0301	07030301		10 000,00	15 100,00	10 000,00	15 100,00						5 100,00
2.4.2.2.	05 2015 I 13	PRAÇA CAMÕES COM UTILIZAÇÃO PERMANENTE	DPIU	01/01/2015	31/12/2019	0	0301	07030313		1 000,00	1 000,00	1 000,00	1 000,00		1 000,00				
2.4.2.2.	06 2015 I 14	REQUALIFICAÇÃO DO JARDIM ANTÓNIO JOSÉ DE ALMEIDA - CENTRO DE ARTESANATO	DPIU	01/01/2015	31/12/2021	0	0301	07010301		10 000,00	10 000,00	10 000,00	10 000,00		742 000,00	50 000,00	1 000,00		
2.4.2.2.	02 2016 I 8	BENEFICIAÇÃO DO EDIFICADO DO BAIRRO NOVO DA PREVIDÊNCIA	DPIU	01/07/2016	31/12/2021	0	0301	07010203				10 000,00	10 000,00		421 100,00	100 000,00	1 000,00		
2.4.2.2.	02 2016 I 8	BENEFICIAÇÃO DO EDIFICADO DO BAIRRO NOVO DA PREVIDÊNCIA					0301	070115		20 000,00	20 000,00	10 000,00	10 000,00						
2.4.2.2.	01 2017 I 1	PASSEIOS NA E.M. 537 - PINELA	DPIU	02/01/2017	31/12/2018	0	0301	07030301		30 000,00	45 000,00	30 000,00	45 000,00						15 000,00
2.4.2.2.	02 2017 I 4	MOBILIDADE MULTIMODAL, ACESSOS À ZONA INDUSTRIAL DAS CANTARIAS E NÚCLEO EMPRESARIAL	DPIU	02/01/2017	31/12/2021	0	0301	07030301		2 000 000,00	1 200 400,00	2 000 000,00	1 200 400,00		4 206 000,00	1 050 000,00	1 000,00		-799 600,00
2.4.2.2.	01 2018 A 16	APOIO À REQUALIFICAÇÃO DAS RUAS E LARGOS NAS ALDEIAS	OA	02/01/2018	31/12/2021	0	0102	08050102		200 000,00	188 200,00	200 000,00	188 200,00		200 000,00	200 000,00	200 000,00		- 11 800,00
2.4.2.2.	02 2018 I 37	ARRANJOS NOS ARRUAMENTOS DA CIDADE	DPIU	02/01/2018	31/12/2021	0	0301	07030301		300 000,00	332 000,00	300 000,00	332 000,00		100 000,00	100 000,00	100 000,00		32 000,00
2.4.2.2.	03 2018 I 38	REQUALIFICAÇÃO DO ESPAÇO PÚBLICO DA AVENIDA JOÃO DA CRUZ	DPIU	02/01/2018	31/12/2021	0	0301	07030301		30 000,00	30 000,00	30 000,00	30 000,00		954 000,00	500 000,00	1 000,00		
2.4.2.2.	04 2018 I 39	REQUALIFICAÇÃO DE ACESSOS URBANOS NAS ALDEIAS	DPIU	02/01/2018	31/12/2021	0	0301	07030301		50 000,00	129 000,00	50 000,00	129 000,00		20 000,00	20 000,00	20 000,00		79 000,00
2.4.2.2.	05 2018 I 40	EXECUÇÃO DE INFRAESTRUTURAS DO LOTEAMENTO DE S. TIAGO - 1ª FASE	DPIU	02/01/2018	31/12/2018	4	0301	07030301		500,00	500,00	500,00	500,00						
2.4.2.2.	06 2018 I 41	REPAVIMENTAÇÃO DOS BAIRROS DA CIDADE	DPIU	02/01/2018	31/12/2021	0	0301	07030301		200 000,00	30 000,00	200 000,00	30 000,00		200 000,00	200 000,00	200 000,00		-170 000,00
2.4.2.2.	07 2018 I 42	PASSEIOS DIVERSOS NA CIDADE	DPIU	02/01/2018	31/12/2021	0	0301	07030301		50 000,00	240 000,00	50 000,00	240 000,00		175 000,00	50 000,00	50 000,00		190 000,00
2.4.2.2.	08 2018 I 43	MELHORIA DA MOBILIDADE MULTIMODAL NO NÚCLEO URBANO-MOBILIDADE CICLÁVEL, PEDONAL E TRANSPORTES URBANOS	DPIU	02/01/2018	31/12/2021	0	0301	07030301		1 000 000,00	625 000,00	1 000 000,00	625 000,00		2 014 000,00	1 478 000,00	1 000,00		-375 000,00
2.4.3.		**SANEAMENTO**																	
2.4.3.	01 2010 I 11	CONSTRUÇÃO DE ETAR'S EM FRANÇA, RABAL, REBORDÃOS, S. PEDRO E OUTRAS LOCALIDADES	DPIU	02/01/2010	31/12/2018	1	0301	07030303		500,00	500,00	500,00	500,00						
2.4.3.	01 2018 I 44	AMPLIAÇÃO, CONSERVAÇÃO E MANUTENÇÃO DA REDE DE SANEAMENTO NO MUNICÍPIO	DAAE	02/01/2018	31/12/2021	0	0303	020101				24 000,00	24 000,00		25 000,00	25 000,00	25 000,00		
2.4.3.	01 2018 I 44	AMPLIAÇÃO, CONSERVAÇÃO E MANUTENÇÃO DA REDE DE SANEAMENTO NO MUNICÍPIO					0303	020225		25 000,00	25 000,00	1 000,00	1 000,00						
2.4.3.	02 2018 I 45	CONSTRUÇÃO DE ESTAÇÕES DEPURADORAS EM VÁRIAS ALDEIAS	DAAE	02/01/2018	31/12/2021	0	0303	07030303		50 000,00	73 000,00	50 000,00	73 000,00		100 000,00	100 000,00	100 000,00		23 000,00
2.4.3.	03 2018 I 46	AMPLIAÇÃO, CONSERVAÇÃO E MANUTENÇÃO DA REDE DE SANEAMENTO NO MUNICÍPIO	DAAE	02/01/2018	31/12/2021	0	0303	07030303		300 000,00	359 150,00	300 000,00	359 150,00		202 000,00	300 000,00	300 000,00		59 150,00
2.4.4.		**ABASTECIMENTO DE ÁGUA**																	
2.4.4.	01 2010 I 13	CONSTRUÇÃO E BENEFICIAÇÃO DE RESERVATÓRIOS DE ÁGUA	DAAE	02/01/2010	31/12/2021	3	0303	07030307		500,00	122 500,00	500,00	122 500,00		30 000,00	30 000,00	30 000,00		122 000,00
2.4.4.	02 2010 I 14	REVISÃO DO ESTUDO HIDROLÓGICO E HIDRÁULICO/OPERACIONAL, OBSERVAÇÃO, SEGURANÇA E EXPLORAÇÃO DA BSS	DAAE	02/01/2010	31/12/2018	0	0303	070115		500,00	500,00	500,00	500,00		500,00				
2.4.4.	03 2010 I 15	BENEFICIAÇÃO NA GALERIA DA BSS	DAAE	02/01/2010	31/12/2018	0	0303	07030307		500,00	500,00	500,00	500,00		500,00				
2.4.4.	01 2018 I 47	REMODELAÇÃO E AMPLIAÇÃO DA REDE DE ÁGUA RURAL	DAAE	02/01/2018	31/12/2018	0	0303	020101				14 000,00	14 000,00						
2.4.4.	01 2018 I 47	REMODELAÇÃO E AMPLIAÇÃO DA REDE DE ÁGUA RURAL					0303	020225		20 000,00	45 900,00	6 000,00	31 900,00						25 900,00
2.4.4.	02 2018 I 48	REMODELAÇÃO E AMPLIAÇÃO DA REDE DE ÁGUA URBANA	DAAE	02/01/2018	31/12/2018	0	0303	020101				19 000,00	19 000,00						
2.4.4.	02 2018 I 48	REMODELAÇÃO E AMPLIAÇÃO DA REDE DE ÁGUA URBANA					0303	020225		20 000,00	41 000,00	1 000,00	22 000,00						21 000,00
2.4.4.	03 2018 I 49	EXECUÇÃO DE FUROS ARTESIANOS PARA REFORÇO DA REDE PÚBLICA NA ÁREA RURAL	DAAE	02/01/2018	31/12/2021	0	0303	07030307		20 000,00	100 000,00	20 000,00	100 000,00		30 000,00	30 000,00	30 000,00		80 000,00

ENTIDADE: CÂMARA MUNICIPAL DE BRAGANÇA | **MODIFICAÇÕES ÀS GRANDES OPÇÕES DO PLANO** | **Ano de 2018** Período: 2018/01/01 a 2018/12/31

Objectivo/ Programa/ Projeto/ Ação	Identificação do Proj. Ação	Descrição	Respon-sável	Datas Início	Datas Fim	Ex	Código Orçamental Orgância	Código Orçamental Económica	Valor Realizado	2018 Total Dot. Inicial	2018 Total Dot. Corrigida	2018 Financiamento Definido Dot. Inicial	2018 Financiamento Definido Dot. Corrigida	2018 Financiamento Não Definido	Anos Seguintes 2019	Anos Seguintes 2020	Anos Seguintes 2021	Anos Seguintes Seguintes	Modificações
2.4.4. 04	2018 I 50	TRATAMENTO DE ÁGUA-ADAPTAÇÃO DE ALGUNS RESERVATÓRIOS INCLUINDO SISTEMA DE CONTROLO DE NÍVEL	DAAE	02/01/2018	31/12/2020	9	0303	07030307		500,00	500,00	500,00	500,00		10 000,00	10 000,00			
2.4.4. 05	2018 I 51	MELHORIA DO SISTEMA DE ARMAZENAMENTO DE ÁGUA	DAAE	02/01/2018	31/12/2018	9	0303	07030307		500,00	500,00	500,00	500,00						
2.4.4. 06	2018 I 52	REMODELAÇÃO E AMPLIAÇÃO DA REDE DE ÁGUA RURAL	DAAE	02/01/2018	31/12/2021	0	0303	07030307		25 000,00	534 000,00	25 000,00	534 000,00		25 000,00	25 000,00	25 000,00		509 000,00
2.4.4. 07	**2018 I 53**	**REMODELAÇÃO E AMPLIAÇÃO DA REDE DE ÁGUA URBANA**	**DAAE**	**02/01/2018**	**31/12/2021**	**0**	**0303**	**07030307**		**50 000,00**	**132 800,00**	**50 000,00**	**132 800,00**		**50 000,00**	**50 000,00**	**50 000,00**		**82 800,00**
2.4.6.		**PROTEÇÃO DO MEIO AMBIENTE E CONSERVAÇÃO DA NATUREZA**																	
2.4.6.1.		**HIGIENE PÚBLICA**																	
2.4.6.1. 01	2018 A 17	COMPARTICIPAÇÃO NAS DESPESAS DE FUNCIONAMENTO DO CANIL INTERMUNICIPAL DE VIMIOSO	OA	02/01/2018	31/12/2021	0	0102	04050101		33 500,00	34 000,00	33 500,00	34 000,00		33 500,00	33 500,00	33 500,00		500,00
2.4.6.2.		**CEMITÉRIOS**																	
2.4.6.2. 01	2010 I 16	OBRAS DE BENEFICIAÇÃO NOS CEMITÉRIOS MUNICIPAIS	DPIU	02/01/2010	31/12/2021	4	0301	07030312		60 000,00	70 000,00	60 000,00	70 000,00		20 000,00	20 000,00	20 000,00		10 000,00
2.4.6.2. 01	2018 A 18	APOIO NA REALIZAÇÃO DE OBRAS DE BENEFICIAÇÃO EM VÁRIOS CEMITÉRIOS	OA	02/01/2018	31/12/2021	0	0102	08050102		50 000,00	48 000,00	50 000,00	48 000,00		50 000,00	50 000,00	50 000,00		-2 000,00
2.4.6.3.		**MEIO AMBIENTE**																	
2.4.6.3. 01	2014 I 4	REALIZAÇÃO DO PROJETO DE VALORIZAÇÃO URBANÍSTICA DE S. BARTOLOMEU E PARQUE URBANO DO RIO FERVENÇA	DPIU	01/01/2014	31/12/2018	0	0301	07030301		500,00	500,00	500,00	500,00						
2.4.6.3. 01	2015 I 10	REQUALIFICAÇÃO PAISAGÍSTICA DAS MARGENS DO RIO FERVENÇA	DAAE	01/01/2015	31/12/2018	0	0303	07010499		500,00	500,00	500,00	500,00						
2.4.6.3. 01	2016 I 1	CRIAÇÃO DE JARDIM COM EQUIPAMENTO DE GINÁSTICA AO AR LIVRE E ELEMENTO DECORATIVO, EM PINELA	DAAE	13/09/2016	31/12/2018	0	0303	07010405		500,00	500,00	500,00	500,00						
2.4.6.3. 02	2016 I 2	CONSTRUÇÃO DO PARQUE VERDE COMUNITÁRIO NA QUINTA DA TRAGINHA	DAAE	02/01/2016	31/12/2020	0	0303	07030305		150 000,00	100 000,00	150 000,00	100 000,00		500 000,00	500 000,00			-50 000,00
2.4.6.3. 03	2016 I 6	REABILITAÇÃO DO ESPAÇO PÚBLICO DO BAIRRO DA COXA	DAAE	01/07/2016	31/12/2021	0	0303	070115				10 000,00	10 000,00		10 000,00	1 000,00	1 000,00		
2.4.6.3. 03	2016 I 6	REABILITAÇÃO DO ESPAÇO PÚBLICO DO BAIRRO DA COXA					0303	07030305		200 000,00	200 000,00	190 000,00	190 000,00						
2.4.6.3. 04	2016 I 9	REABILITAÇÃO DO ESPAÇO PÚBLICO DO BAIRRO NOVO DA PREVIDÊNCIA	DAAE	01/07/2016	31/12/2021	0	0303	070115				10 000,00	12 300,00		88 900,00	1 000,00	1 000,00		2 300,00
2.4.6.3. 04	2016 I 9	REABILITAÇÃO DO ESPAÇO PÚBLICO DO BAIRRO NOVO DA PREVIDÊNCIA					0303	07030305		400 000,00	391 800,00	390 000,00	379 500,00						-10 500,00
2.4.6.3. 01	2018 I 54	AJARDINAMENTO DE ESPAÇOS DIVERSOS NO CONCELHO	DAAE	02/01/2018	31/12/2021	0	0303	020101				15 000,00	15 000,00		20 000,00	20 000,00	20 000,00		
2.4.6.3. 01	2018 I 54	AJARDINAMENTO DE ESPAÇOS DIVERSOS NO CONCELHO					0303	020225		20 000,00	20 000,00	5 000,00	5 000,00						
2.4.6.3. 02	2018 I 55	AQUISIÇÃO DE EQUIPAMENTO E MANUTENÇÃO URBANA	DAAE	02/01/2018	31/12/2021	0	0303	07011002		30 000,00	30 000,00	30 000,00	30 000,00		30 000,00	30 000,00	30 000,00		
2.4.6.3. 03	2018 I 56	ELEMENTOS DE ARTE EM ESPAÇOS PÚBLICOS	DAAE	02/01/2018	31/12/2021	0	0303	070112		1 000,00	126 500,00	1 000,00	126 500,00		64 000,00	1 000,00	1 000,00		125 500,00
2.4.6.3. 04	**2018 I 57**	**AJARDINAMENTO DE ESPAÇOS DIVERSOS NO CONCELHO**	**DAAE**	**02/01/2018**	**31/12/2021**	**0**	**0303**	**07030305**		**100 000,00**	**100 000,00**	**100 000,00**	**100 000,00**		**100 000,00**	**100 000,00**	**100 000,00**		
2.4.6.3. 05	**2018 I 58**	**REMODELAÇÃO DO VIVEIRO MUNICIPAL**	**DAAE**	**02/01/2018**	**31/12/2018**	**0**	**0303**	**020101**				**500,00**	**500,00**						
2.4.6.3. 05	2018 I 58	REMODELAÇÃO DO VIVEIRO MUNICIPAL					0303	020225		1 000,00	1 000,00	500,00	500,00						
2.4.6.3. 06	**2018 I 85**	**REABILITAÇÃO DO ESPAÇO PÚBLICO DO BAIRRO DOS FORMARIGOS**	**DPIU**			**0**	**0301**	**07030305**			**185 000,00**		**185 000,00**		**141 000,00**				**185 000,00**
2.4.6.3. 07	2018 I 92	ARRANJOS NO LARGO DE S. JOÃO, RECONSTRUÇÃO DAS POLDRAS E CONSTRUÇÃO DE UM PARQUE DE MERENDAS (ORÇAMENTO PARTICIPATIVO)	DPIU	01/05/2018	31/12/2018	0	0301	07030305			20 000,00		20 000,00						20 000,00
2.5.		**SERVIÇOS CULTURAIS, RECREATIVOS E RELIGIOSOS**																	
2.5.1.		**CULTURA**																	
2.5.1. 02	2010 I 7	RECONSTRUÇÃO DA CASA DA CIDADE-SEDE DE ASSOCIAÇÕES EM SANTA MARIA	DPIU	02/01/2010	31/12/2019	9	0301	07010302		500,00	500,00	500,00	500,00						
2.5.1. 01	2015 I 5	AMPLIAÇÃO DA PRAÇA SUL DO TEATRO MUNICIPAL	DPIU	01/01/2015	31/12/2021	0	0301	07030202		10 000,00	10 000,00	10 000,00	10 000,00		435 000,00	10 000,00	1 000,00		
2.5.1. 02	2015 I 11	RECUPERAÇÃO DAS ANTIGAS INSTALAÇÕES DA BIBLIOTECA CALOUSTE GULBENKIAN	DPIU	01/01/2015	31/12/2018	9	0301	07010301		500,00	500,00	500,00	500,00						
2.5.1. 04	2016 I 15	REABILITAÇÃO DOS ANTIGOS SILOS DA EPAC PARA MUSEU DE LÍNGUA PORTUGUESA	DPIU	01/07/2016	31/12/2021	0	0301	07010301				10 000,00	10 000,00		3 015 000,00	3 515 000,00	100 000,00		
2.5.1. 04	2016 I 15	REABILITAÇÃO DOS ANTIGOS SILOS DA EPAC PARA MUSEU DE LÍNGUA PORTUGUESA					0301	070115		410 000,00	529 000,00	400 000,00	519 000,00						119 000,00

ENTIDADE: CÂMARA MUNICIPAL DE BRAGANÇA | **MODIFICAÇÕES ÀS GRANDES OPÇÕES DO PLANO** | **Ano de 2018** Período: 2018/01/01 a 2018/12/31

Objectivo/ Programa/ Projeto/ Ação	Identificação do Proj. Ação	Descrição	Respon-sável	Datas Início	Datas Fim	Ex	Código Orçamental Orgância	Código Orçamental Económica	Valor Realizado	2018 Total Dot. Inicial	2018 Total Dot. Corrigida	2018 Financiamento Definido Dot. Inicial	2018 Financiamento Definido Dot. Corrigida	2018 Financiamento Não Definido	Anos Seguintes 2019	Anos Seguintes 2020	Anos Seguintes 2021	Anos Seguintes Seguintes	Modificações
2.5.1. 01	2018 A 19	APOIO ÀS ASSOCIAÇÕES CULTURAIS E RECREATIVAS	DECAS	01/01/2018	31/12/2021	0	0501	040701		60 000,00	60 000,00	60 000,00	60 000,00		60 000,00	60 000,00	60 000,00		
2.5.1. 02	2018 A 20	APOIO ÀS ASSOCIAÇÕES NA CONSTRUÇÃO E NA EXECUÇÃO DE OBRAS DE ADAPTAÇÃO DE EDIFÍCIOS PARA AS SUAS SEDES SOCIAIS	DECAS	02/01/2018	31/12/2021	0	0501	080701		5 000,00	30 000,00	5 000,00	30 000,00		5 000,00	5 000,00	5 000,00		25 000,00
2.5.1. 03	2018 A 21	APOIO À AQUISIÇÃO DE INSTRUMENTOS MUSICAIS E FARDAMENTOS PARA AS BANDAS DE MÚSICA DO CONCELHO	DECAS	02/01/2018	31/12/2021	0	0501	080701		2 500,00	500,00	2 500,00	500,00		2 500,00	2 500,00	2 500,00		-2 000,00
2.5.1. 04	2018 A 22	APOIO À FUNDAÇÃO REI AFONSO HENRIQUES NAS DESPESAS DE FUNCIONAMENTO	DECAS	02/01/2018	31/12/2021	0	0501	040701		30 000,00	30 000,00	30 000,00	30 000,00		30 000,00	30 000,00	30 000,00		
2.5.1. 05	2018 A 23	APOIO NAS DESPESAS DE FUNCIONAMENTO DA FUNDAÇÃO OS NOSSOS LIVROS	DECAS	02/01/2018	31/12/2021	0	0501	040701		10 000,00	10 000,00	10 000,00	10 000,00		10 000,00	10 000,00	10 000,00		
2.5.1. 06	2018 A 24	APOIO À REALIZAÇÃO DE ATIVIDADES NO CONSERVATÓRIO DE MÚSICA E DANÇA (FUNDAÇÃO OS NOSSOS LIVROS)	DECAS	02/01/2018	31/12/2021	0	0501	040701		45 000,00	35 600,00	45 000,00	35 600,00		45 000,00	45 000,00	45 000,00		-9 400,00
2.5.1. 07	2018 I 59	ELABORAÇÃO DO PROJETO DO NÚCLEO MUSEOLÓGICO FERROVIÁRIO E CONTEÚDOS DO MESMO	DPIU	02/01/2018	31/12/2018	0	0301	07011002				140 000,00	140 000,00						
2.5.1. 07	2018 I 59	ELABORAÇÃO DO PROJETO DO NÚCLEO MUSEOLÓGICO FERROVIÁRIO E CONTEÚDOS DO MESMO					0301	070115		160 000,00	160 000,00	20 000,00	20 000,00						
2.5.1. 08	2018 I 60	CONSTRUÇÃO DO NÚCLEO MUSEOLÓGICO FERROVIÁRIO	DPIU	02/01/2018	31/12/2021	0	0301	07030201		300 000,00	425 000,00	300 000,00	425 000,00		10 000,00	1 000,00	1 000,00		125 000,00
2.5.1. 09	2018 I 88	AQUISIÇÃO DE INSTRUMENTOS MUSICAIS (ORÇAMENTO PARTICIPATIVO)	DECAS	01/05/2018	31/12/2018	0	0501	070111			43 000,00		43 000,00						43 000,00
2.5.1. 10	**2018 I 89**	**CONSTRUÇÃO DO CENTRO DE CERÂMICA ARTÍSTICA DE SALSAS (ORÇAMENTO PARTICIPATIVO)**	**DPIU**	**01/05/2018**	**31/12/2018**	**0**	**0301**	**07010302**			**43 000,00**		**43 000,00**						**43 000,00**
2.5.2.		**DESPORTO, RECREIO E LAZER**																	
2.5.2. 03	2016 I 7	REQUALIFICAÇÃO DO POLIDESPORTIVO DO BAIRRO DA COXA	DPIU	01/07/2016	31/12/2021	0	0301	070115				3 200,00	3 200,00		570 000,00	1 000,00	1 000,00		
2.5.2. 03	2016 I 7	REQUALIFICAÇÃO DO POLIDESPORTIVO DO BAIRRO DA COXA					0301	07030306		1 053 200,00	476 420,00	1 050 000,00	473 220,00						-576 780,00
2.5.2. 01	2017 I 2	PARQUE INFANTIL E JARDIM NA RUA DA CERÂMICA	DPIU	02/01/2017	31/12/2021	0	0301	07010406		50 000,00	75 500,00	50 000,00	75 500,00		10 000,00	1 000,00	1 000,00		25 500,00
2.5.2. 02	2017 I 3	COMPLEXO DESPORTIVO DAS MODALIDADES DE PRAIA	DPIU	02/01/2017	31/12/2019	0	0301	07010406		30 000,00	30 000,00	30 000,00	30 000,00		500,00				
2.5.2. 01	2018 A 25	APOIO ÀS ASSOCIAÇÕES DESPORTIVAS	UDJ	02/01/2018	31/12/2021	0	0502	040701		180 000,00	253 100,00	180 000,00	253 100,00		180 000,00	180 000,00	180 000,00		73 100,00
2.5.2. 02	2018 A 26	APOIO À AQUISIÇÃO DE BENS DE INVESTIMENTO (ASSOCIAÇÕES)	UDJ	02/01/2018	31/12/2021	0	0502	080701		5 000,00	5 000,00	5 000,00	5 000,00		5 000,00	5 000,00	5 000,00		
2.5.2. 03	2018 A 27	APOIO À CONSTRUÇÃO OU MELHORIA DE POLIDESPORTIVOS (FREGUESIAS)	UDJ	02/01/2018	31/12/2021	0	0502	08050102		20 000,00		20 000,00			20 000,00	20 000,00	20 000,00		-20 000,00
2.5.2. 04	2018 A 28	APOIO À CONSTRUÇÃO DO PAVILHÃO DO CLUBE ACADÉMICO DE BRAGANÇA	UDJ	02/01/2018	31/12/2018	0	0502	080701		200 000,00	200 000,00	200 000,00	200 000,00						
2.5.2. 05	2018 I 61	CONCLUSÃO DA BANCADA DO ESTÁDIO MUNICIPAL E ARRANJOS EXTERIORES	DPIU	02/01/2018	31/12/2019	9	0301	07010406		500,00	500,00	500,00	500,00		500,00				
2.5.2. 06	2018 I 62	CONSTRUÇÃO DE EQUIPAMENTOS E INFRAESTRUTURAS DIVERSAS	DPIU	02/01/2018	31/12/2021	9	0301	07010406		1 000,00	1 000,00	1 000,00	1 000,00		20 000,00	20 000,00	20 000,00		
2.5.2. 07	2018 I 63	REMODELAÇÃO E AMPLIAÇÃO DA PISCINA E PAVILHÕES MUNICIPAIS	DPIU	02/01/2018	31/12/2021	9	0301	07010406		1 000,00	1 000,00	1 000,00	1 000,00		1 000,00	1 000,00	1 000,00		
3.		**FUNÇÕES ECONÓMICAS**																	
3.1.		**AGRICULTURA, PECUÁRIA, SILVICULTURA, CAÇA E PESCA**																	
3.1. 01	2018 A 29	APOIO À CONSTRUÇÃO DE REGADIOS TRADICIONAIS E OUTROS	DAAE	02/01/2018	31/12/2021	0	0303	08050102		1 000,00		1 000,00			1 000,00	1 000,00	1 000,00		-1 000,00
3.1. 02	2018 A 30	APOIO À RECUPERAÇÃO DE AÇUDES E LINHAS DE ÁGUA	DAAE	02/01/2018	31/12/2021	0	0303	08050102		1 000,00		1 000,00			1 000,00	1 000,00	1 000,00		-1 000,00
3.1. 03	**2018 A 31**	**APOIO AO AGRUPAMENTO DE DEFESA SANITÁRIA-ASSOCIAÇÃO DE CRIADORES DE GADO DE BRAGANÇA, NA VACINAÇÃO DE ANIMAIS CONTRA A TUBERCULOSE E BRUCELOSE**	**DAAE**	**02/01/2018**	**31/12/2021**	**0**	**0303**	**040701**		**60 000,00**	**60 000,00**	**60 000,00**	**60 000,00**		**60 000,00**	**60 000,00**	**60 000,00**		
3.1. 04	2018 I 64	CONSERVAÇÃO DA FLORESTA E MATAS NA ÁREA DO MUNICÍPIO	DAAE	02/01/2018	31/12/2021	0	0303	020225				1 000,00	1 000,00		3 000,00	3 000,00	3 000,00		
3.1. 04	2018 I 64	CONSERVAÇÃO DA FLORESTA E MATAS NA ÁREA DO MUNICÍPIO					0303	07011002				1 000,00	1 000,00						
3.1. 04	2018 I 64	CONSERVAÇÃO DA FLORESTA E MATAS NA ÁREA DO MUNICÍPIO					0303	070115		3 000,00	3 000,00	1 000,00	1 000,00						

ENTIDADE: CÂMARA MUNICIPAL DE BRAGANÇA — **MODIFICAÇÕES ÀS GRANDES OPÇÕES DO PLANO** — **Ano de 2018** — Período: 2018/01/01 a 2018/12/31

Objectivo/ Programa/ Projeto/ Ação	Identificação do Proj. Ação	Descrição	Respon-sável	Datas Início	Datas Fim	Ex	Código Orçamental Orgância	Código Orçamental Económica	Valor Realizado	2018 Total Dot. Inicial	2018 Total Dot. Corrigida	2018 Financiamento Definido Dot. Inicial	2018 Financiamento Definido Dot. Corrigida	2018 Financiamento Não Definido	Anos Seguintes 2019	Anos Seguintes 2020	Anos Seguintes 2021	Anos Seguintes Seguintes	Modificações
3.2.		**INDÚSTRIA E ENERGIA**																	
3.2.1.		**ILUMINAÇÃO PÚBLICA**																	
3.2.1.	01 2015 I 17	ILUMINAÇÃO LED EM TODA A ARU (INCLUI PARQUES DE ESTACIONAMENTO)	DAAE	01/01/2015	31/12/2021	3	0303	07010404		20 000,00	20 000,00	20 000,00	20 000,00		20 000,00	1 000,00	1 000,00		
3.2.1.	01 2017 I 6	ILUMINAÇÃO DOS TUNEIS DA LINHA FERROVIÁRIA	DAAE	01/06/2017	31/12/2018	0	0303	07010404		500,00	30 500,00	500,00	30 500,00						30 000,00
3.2.1.	01 2018 I 65	AMPLIAÇÃO DAS REDES DE ILUMINAÇÃO PÚBLICA NA ÁREA RURAL	DAAE	02/01/2018	31/12/2021	0	0303	07030304		10 000,00	43 000,00	10 000,00	43 000,00		10 000,00	10 000,00	10 000,00		33 000,00
3.2.1.	02 2018 I 66	AMPLIAÇÃO DAS REDES DE ILUMINAÇÃO PÚBLICA NA ÁREA URBANA	DAAE	02/01/2018	31/12/2021	0	0303	07030304		50 000,00	50 000,00	50 000,00	50 000,00		50 000,00	50 000,00	50 000,00		
3.2.1.	03 2018 I 67	INFRAESTRUTURAS ELÉTRICAS DIVERSAS-FONTES LUMINOSAS E OUTRAS	DAAE	02/01/2018	31/12/2018	0	0303	07030304		1 000,00	1 000,00	1 000,00	1 000,00						
3.2.1.	04 2018 I 68	MANUTENÇÃO DE EQUIPAMENTOS ELÉTRICOS DIVERSOS: FONTES LUMINOSAS, SEMÁFOROS E OUTROS	DAAE	02/01/2018	31/12/2021	0	0303	020101				30 000,00	30 000,00		20 000,00	20 000,00	20 000,00		
3.2.1.	04 2018 I 68	MANUTENÇÃO DE EQUIPAMENTOS ELÉTRICOS DIVERSOS: FONTES LUMINOSAS, SEMÁFOROS E OUTROS					0303	020225		50 000,00	50 000,00	20 000,00	20 000,00						
3.2.1.	05 2018 I 69	MANUTENÇÃO DAS CENTRAIS HIDROELÉTRICAS	DAAE	02/01/2018	31/12/2021	0	0303	07010410		120 000,00	120 000,00	120 000,00	120 000,00		10 000,00	10 000,00	10 000,00		
3.2.1.	06 2018 I 70	ECOCITRAS, CENTRO DE COMPETÊNCIAS NA ÁREA DE ENERGIA E AMBIENTE	DAAE	02/01/2018	31/12/2018	0	0303	07010301		500,00	500,00	500,00	500,00						
3.2.1.	07 2018 I 90	ILUMINAÇÃO DA PONTE ROMÂNICA E ÁREA ENVOLVENTE EM GIMONDE (ORÇAMENTO PARTICIPATIVO)	DAAE	01/05/2018	31/12/2018	0	0303	07030304			43 000,00		43 000,00						43 000,00
3.2.1. 08	**2018 I 91**	**ARRANJOS NO LARGO DE S. JOÃO, ILUMINAÇÃO DA PONTE ROMÂNICA E DA ÁREA ENVOLVENTE EM FRIEIRA(ORÇAMENTO PARTICIPATIVO)**	**DAAE**	**01/05/2018**	**31/12/2018**	**0**	**0303**	**07030304**			**23 000,00**		**23 000,00**						**23 000,00**
3.2.2.		**ENERGIA**																	
3.2.2.	01 2015 I 16	PLANO DE RACIONALIZAÇÃO DOS CONSUMOS ENERGÉTICOS (PREN) - CERTIFICAÇÃO ENERGÉTICA DOS EDIFÍCIOS MUNICIPAIS E MEDIDAS CORRETIVAS	DAAE	01/01/2015	31/12/2018	0	0303	070115		10 000,00	10 000,00	10 000,00	10 000,00						
3.2.2.	01 2018 A 32	TRANSFERÊNCIA PARA A AGÊNCIA DE ENERGIA DE TRÁS-OS-MONTES (DESPESAS DE FUNCIONAMENTO)	DAAE	02/01/2018	31/12/2021	0	0303	040701		9 400,00	400,00	9 400,00	400,00		9 400,00	9 400,00	9 400,00		-9 000,00
3.2.2.	02 2018 I 71	EQUIPAMENTO DA CENTRAL DE GRALHAS	DAAE	02/01/2018	31/12/2021	0	0303	07011002		1 000,00	1 000,00	1 000,00	1 000,00		1 000,00	1 000,00	1 000,00		
3.2.2.	03 2018 I 72	MELHORIA DA EFICIÊNCIA ENERGÉTICA	DAAE	02/01/2018	31/12/2021	0	0303	07010410		150 000,00	150 000,00	150 000,00	150 000,00		10 000,00	10 000,00	10 000,00		
3.2.3.		**ESTABELECIMENTOS INDUSTRIAIS**																	
3.2.3. 01	**2010 I 19**	**ZONA INDUSTRIAL DAS CANTARIAS - FASE II**	**DPIU**	**02/01/2010**	**31/12/2021**	**3**	**0301**	**07010499**		**200 000,00**	**246 500,00**	**200 000,00**	**246 500,00**		**10 000,00**	**10 000,00**	**1 000,00**		**46 500,00**
3.2.3. 01	**2018 A 33**	**PARQUE DE CIÊNCIA E TECNOLOGIA - RÉGIA DOURO PARK, REFORÇO DO FUNDO SOCIAL**	**OF**	**02/01/2018**	**31/12/2021**	**0**	**0103**	**090802**		**1 000,00**		**1 000,00**			**1 000,00**	**1 000,00**	**1 000,00**		**-1 000,00**
3.3.		**TRANSPORTES E COMUNICAÇÕES**																	
3.3.1.		**TRANSPORTES RODOVIÁRIOS**																	
3.3.1.1.		**REDE VIÁRIA E SINALIZAÇÃO**																	
3.3.1.1.	01 2017 I 7	SINALIZAÇÃO DA REDE DE PERCURSOS PEDESTRES NA ÁREA DO MUNICÍPIO	DPEDS	01/06/2017	31/12/2021	4	0401	07010409		10 000,00	60 000,00	10 000,00	60 000,00		1 000,00	1 000,00	1 000,00		50 000,00
3.3.1.1.	01 2018 I 73	PAVIMENTAÇÕES DIVERSAS	DPIU	02/01/2018	31/12/2018	0	0301	07030308		1 000,00	1 000,00	1 000,00	1 000,00						
3.3.1.1.	02 2018 I 74	SINALIZAÇÃO DA REDE VIÁRIA MUNICIPAL-SINALIZAÇÃO DIRECIONAL E INFORMATIVA	DPIU	02/01/2018	31/12/2021	0	0301	07030309		85 000,00	19 500,00	85 000,00	19 500,00		20 000,00	20 000,00	20 000,00		-65 500,00
3.3.1.1.	03 2018 I 75	SINALIZAÇÃO URBANA	DPIU	02/01/2018	31/12/2021	0	0301	07010409		20 000,00	55 000,00	20 000,00	55 000,00		20 000,00	20 000,00	20 000,00		35 000,00
3.3.1.1.	04 2018 I 76	MANUTENÇÃO DA REDE VIÁRIA URBANA-SINALIZAÇÃO E PINTURA	DPIU	02/01/2018	31/12/2021	0	0301	020101				9 000,00	9 000,00		10 000,00	10 000,00	10 000,00		
3.3.1.1. 04	**2018 I 76**	**MANUTENÇÃO DA REDE VIÁRIA URBANA-SINALIZAÇÃO E PINTURA**					**0301**	**020225**		**10 000,00**	**10 000,00**	**1 000,00**	**1 000,00**						
3.3.1.1.	05 2018 I 77	PAVIMENTAÇÃO A CUBOS DE GRANITO EM VÁRIAS ALDEIAS	DPIU	02/01/2018	31/12/2021	0	0301	07030308		50 000,00	50 000,00	50 000,00	50 000,00		20 000,00	20 000,00	20 000,00		
3.3.1.1.	06 2018 I 78	CONSERVAÇÃO DA REDE VIÁRIA MUNICIPAL	DPIU	02/01/2018	31/12/2021	0	0301	07030308		800 000,00	875 500,00	800 000,00	875 500,00		4 000,00		500 000,00		75 500,00
3.3.1.2.		**ESTACIONAMENTO**																	
3.3.1.2.	01 2018 I 79	AQUISIÇÃO DE ABRIGOS DE PASSAGEIROS	DLM	02/01/2018	31/12/2021	0	0302	07011002		20 000,00	20 000,00	20 000,00	20 000,00		20 000,00	20 000,00	20 000,00		
3.3.2.		**TRANSPORTES AÉREOS**																	
3.3.2. 01	**2018 I 80**	**MANUTENÇÃO DE INFRAESTRUTURAS AEROPORTUÁRIAS**	**DPIU**	**02/01/2018**	**31/12/2021**	**0**	**0301**	**07010499**				**9 000,00**	**9 000,00**		**10 000,00**	**10 000,00**	**10 000,00**		
3.3.2.	01 2018 I 80	MANUTENÇÃO DE INFRAESTRUTURAS AEROPORTUÁRIAS					0301	070115		10 000,00	10 000,00	1 000,00	1 000,00						
3.4.		**COMÉRCIO E TURISMO**																	

ENTIDADE: CÂMARA MUNICIPAL DE BRAGANÇA — **MODIFICAÇÕES ÀS GRANDES OPÇÕES DO PLANO** — **Ano de 2018** — Período: 2018/01/01 a 2018/12/31

Objectivo/ Programa/ Projeto/ Ação	Identificação do Proj. Ação	Descrição	Respon-sável	Datas Início	Datas Fim	Ex	Código Orçamental Orgância	Código Orçamental Económica	Valor Realizado	2018 Total Dot. Inicial	2018 Total Dot. Corrigida	2018 Financiamento Definido Dot. Inicial	2018 Financiamento Definido Dot. Corrigida	2018 Financiamento Não Definido	Anos Seguintes 2019	Anos Seguintes 2020	Anos Seguintes 2021	Anos Seguintes Seguintes	Modificações
3.4.1.		**MERCADOS E FEIRAS**																	
3.4.1. 01	**2010 I 10**	**CONSTRUÇÃO DO NOVO ESPAÇO PARA A FEIRA**	**DPIU**	**02/01/2010**	**31/12/2018**	**9**	**0301**	**07010303**		**500,00**	**500,00**	**500,00**	**500,00**						
3.4.1. 01	**2011 I 4**	**CONSTRUÇÃO DO RECINTO DE PROMOÇÃO E VALORIZAÇÃO DE RAÇAS AUTÓCTONES**	**DPIU**	**01/05/2011**	**31/12/2018**	**9**	**0301**	**07010499**		**500,00**	**500,00**	**500,00**	**500,00**						
3.4.1.	01 2015 I 22	CONSTRUÇÃO DE PAVILHÃO PARA PROMOÇÃO DA ATIVIDADE ECONÓMICA REGIONAL	DPIU	01/01/2015	31/12/2021	0	0301	07010301		100 000,00	40 000,00	100 000,00	40 000,00		1 753 000,00	3 000 000,00	1 000 000,00		-60 000,00
3.4.1.	02 2016 I 14	CENTRO COMERCIAL AO AR LIVRE	DPIU	01/07/2016	31/12/2021	0	0301	070115				500,00	51 000,00		425 000,00	20 000,00	1 000,00		50 500,00
3.4.1.	02 2016 I 14	CENTRO COMERCIAL AO AR LIVRE					0301	07030313		1 000,00	51 500,00	500,00	500,00						
3.4.1.	01 2018 A 34	APOIO À REALIZAÇÃO DE FEIRAS E CERTAMES	DPEDS	02/01/2018	31/12/2021	0	0401	040701		50 000,00	109 500,00	50 000,00	109 500,00		50 000,00	50 000,00	50 000,00		59 500,00
3.4.1.	02 2018 A 35	APOIO À PARTICIPAÇÃO DE EMPRESÁRIOS LOCAIS EM FEIRAS E CERTAMES PARA PROMOÇÃO DE PRODUTOS	DPEDS	02/01/2018	31/12/2021	0	0401	040102		5 000,00	500,00	5 000,00	500,00		5 000,00	5 000,00	5 000,00		-4 500,00
3.4.2.		**TURISMO**																	
3.4.2.	01 2011 I 3	ADAPTAÇÃO DE EDIFÍCIO A POSTO DE TURISMO E ESPAÇO MEMÓRIA DA PRESENÇA SEFARDITA	DPIU	02/01/2011	31/12/2020	4	0301	07010301				5 000,00	33 750,00		500,00	500,00			28 750,00
3.4.2.	01 2011 I 3	ADAPTAÇÃO DE EDIFÍCIO A POSTO DE TURISMO E ESPAÇO MEMÓRIA DA PRESENÇA SEFARDITA					0301	07011002		30 000,00	58 750,00	25 000,00	25 000,00						
3.4.2.	01 2013 I 3	ESPAÇO MEMÓRIA DA PRESENÇA MILITAR EM BRAGANÇA	DPIU	02/01/2013	31/12/2018	9	0301	07011002		500,00	500,00	500,00	500,00						
3.4.2.	01 2015 I 1	INSTALAÇÃO DO BRAGANÇA WELCOME CENTER	DPIU	01/01/2015	31/12/2018	0	0301	07010301				500,00	500,00						
3.4.2.	01 2015 I 1	INSTALAÇÃO DO BRAGANÇA WELCOME CENTER					0301	07011002		1 000,00	1 000,00	500,00	500,00						
3.4.2. 01	**2016 I 16**	**VALORIZAÇÃO E PROMOÇÃO DO PATRIMÓNIO RELIGIOSO DA DIOCESE DE BRAGANÇA E MIRANDA**	**DPIU**	**01/07/2016**	**31/12/2018**	**0**	**0301**	**07010399**		**50 000,00**	**38 500,00**	**50 000,00**	**38 500,00**						**-11 500,00**
3.4.2.	01 2018 A 36	APOIO À CONSTRUÇÃO DE PRAIAS FLUVIAIS	DPEDS	02/01/2018	31/12/2021	0	0401	08050102		10 000,00		10 000,00			10 000,00	10 000,00	10 000,00		-10 000,00
3.4.2.	02 2018 A 37	APOIO À REABILITAÇÃO DE EDIFÍCIOS PARA MUSEUS RURAIS E OUTROS FINS COLETIVOS	DPEDS	02/01/2018	31/12/2021	0	0401	08050102		40 000,00	7 000,00	40 000,00	7 000,00		1 000,00	1 000,00	1 000,00		-33 000,00
3.4.2.	03 2018 I 81	AMPLIAÇÃO E REMODELAÇÃO DO PARQUE DE CAMPISMO MUNICIPAL	DPIU	02/01/2018	31/12/2021	0	0301	07010405		20 000,00	20 000,00	20 000,00	20 000,00		10 000,00	10 000,00	10 000,00		
3.4.2. 04	**2018 I 82**	**CONSTRUÇÃO DA PRAIA FLUVIAL DE GOSTEI**	**DPIU**	**02/01/2018**	**31/12/2021**	**0**	**0301**	**07010406**		**500,00**	**500,00**	**500,00**	**500,00**		**500 000,00**	**500 000,00**	**1 000,00**		
3.4.2.	05 2018 I 83	VALORIZAÇÃO TURÍSTICA DA LINHA DO TUA - TROÇO DE BRAGANÇA	DPIU	02/01/2018	31/12/2021	0	0301	07030301				700 000,00	700 000,00		100 000,00	1 000,00	1 000,00		
3.4.2.	05 2018 I 83	VALORIZAÇÃO TURÍSTICA DA LINHA DO TUA - TROÇO DE BRAGANÇA					0301	07030309		800 000,00	800 000,00	100 000,00	100 000,00						
3.4.2.	06 2018 I 86	EXECUÇÃO DE PAINÉIS CERÂMICOS E UM ELEMENTO ESCULTÓRICO ALUSIVO AO TEMA DAS MÁSCARAS EM SALSAS (ORÇAMENTO PARTICIPATIVO)	DPIU	01/05/2018	31/12/2019	0	0301	07030305			45 000,00		45 000,00		1 000,00				45 000,00
3.5.		**OUTRAS FUNÇÕES ECONÓMICAS**																	
3.5. 01	**2018 A 38**	**APOIO AO AGRUPAMENTO EUROPEU DE COOPERAÇÃO TERRITORIAL - AECT LEÓN-BRAGANÇA, NAS DESPESAS DE FUNCIONAMENTO**	**OA**	**02/01/2018**	**31/12/2021**	**0**	**0102**	**040901**		**30 000,00**	**30 000,00**	**30 000,00**	**30 000,00**		**30 000,00**	**30 000,00**	**30 000,00**		
3.5. 02	**2018 A 39**	**APOIO AO AGRUPAMENTO EUROPEU DE COOPERAÇÃO TERRITORIAL - AECT ZASNET, NAS DESPESAS DE FUNCIONAMENTO**	**OA**	**02/01/2018**	**31/12/2021**	**0**	**0102**	**040901**		**20 000,00**	**20 000,00**	**20 000,00**	**20 000,00**		**20 000,00**	**20 000,00**	**20 000,00**		
4.		**OUTRAS FUNÇÕES**																	
4.2.		**TRANSFERÊNCIAS ENTRE ADMINISTRAÇÕES**																	
4.2.	01 2018 A 40	TRANSFERÊNCIA PARA A CIM-TTM PARA DESPESAS DE FUNCIONAMENTO	OA	02/01/2018	31/12/2021	0	0102	04050104		31 000,00	86 000,00	31 000,00	86 000,00		31 000,00	31 000,00	31 000,00		55 000,00
4.2.	02 2018 A 41	TRANSFERÊNCIA PARA A CIM-TTM PARA DESPESAS DE INVESTIMENTO	OA	02/01/2018	31/12/2021	0	0102	08050104		68 000,00	75 400,00	68 000,00	75 400,00		68 000,00	68 000,00	68 000,00		7 400,00
4.2.	03 2018 A 42	TRANSFERÊNCIA PARA A ASSOCIAÇÃO BRIGANTIA ECOPARK (INVESTIMENTO)	OA	02/01/2018	31/12/2021	0	0102	080701		1 000,00	1 000,00	1 000,00	1 000,00		1 000,00	1 000,00	1 000,00		
4.2.	04 2018 A 43	TRANSFERÊNCIA PARA A ASSOCIAÇÃO BRIGANTIA ECOPARK (DESPESAS DE FUNCIONAMENTO)	OA	02/01/2018	31/12/2021	0	0102	040701		260 000,00	260 000,00	260 000,00	260 000,00		260 000,00	260 000,00	260 000,00		
4.3.		**DIVERSAS NÃO ESPECIFICADAS**																	
4.3.	02 2015 I 23	SUBSCRIÇÃO/REALIZAÇÃO DAS UNIDADES DE PARTICIPAÇÃO - FUNDO DE APOIO MUNICIPAL	OA	02/01/2015	31/12/2021	4	0103	090802		215 200,00	161 380,00	215 200,00	161 380,00		215 200,00	215 200,00	215 200,00		-53 820,00
TOTAL										**17 345 800,00**	**18 486 800,00**	**17 345 800,00**	**18 486 800,00**		**23 717 300,00**	**15 058 100,00**	**5 657 600,00**		**1 141 000,00**

Valores em euros

ENTIDADE: CÂMARA MUNICIPAL DE BRAGANÇA	MODIFICAÇÕES ÀS GRANDES OPÇÕES DO PLANO	Ano de 2018 Período: 2018/01/01 a 2018/12/31

Objectivo/ Programa/ Projeto/ Ação	Identificação do Proj. Ação	Descrição	Respon-sável	Datas		Ex	Código Orçamental		Valor Realizado	2018					Anos Seguintes				Modificações
										Total		Financiamento Definido		Financiamento Não Definido					
				Início	Fim		Orgância	Económica		Dot. Inicial	Dot. Corrigida	Dot. Inicial	Dot. Corrigida		2019	2020	2021	Seguintes	

Órgão executivo

Em ___ de _____ de 2019

Órgão deliberativo

Em ___ de _____ de 2019

ENTIDADE: CÂMARA MUNICIPAL DE BRAGANÇA	MODIFICAÇÕES DO PLANO PLURIANUAL DE INVESTIMENTOS Total de Alterações: 13 Total de Revisões: 1	Ano de 2018 Período: 2018/01/01 a 2018/12/31

Objectivo/ Programa/ Projeto/ Ação	Identificação do Proj. Ação	Descrição	Respon-sável	Datas		Ex	Código Orçamental		Valor Realizado	2018					Anos Seguintes				Modificações
										Total		Financiamento Definido		Financiamento Não Definido					
				Início	Fim		Orgância	Económica		Dot. Inicial	Dot. Corrigida	Dot. Inicial	Dot. Corrigida		2019	2020	2021	Seguintes	
1.		**FUNÇÕES GERAIS**																	
1.1.		**SERVIÇOS GERAIS DE ADMINISTRAÇÃO PÚBLICA**																	
1.1.1.		**ADMINISTRAÇÃO GERAL**																	
1.1.1.1.		**EDIFÍCIOS**																	
1.1.1.1. 01	2011 I 1	ECOPOLIS-RECONVERSÃO URBANÍSTICA DO FORTE S. JOÃO DE DEUS-CENTRO DE REFERÊNCIA EM CONSTRUÇÃO SUSTENTÁVEL (EDIFÍCIOS MUNICIPAIS)	DPIU	02/01/2011	31/12/2019	9	0301	07010301		10 000,00	10 000,00	10 000,00	10 000,00						
1.1.1.1. 01	2015 I 12	REQUALIFICAÇÃO DO AUDITÓRIO PAULO QUINTELA NO ÂMBITO DA MODERNIZAÇÃO ADMINISTRATIVA	DPIU	01/01/2015	31/12/2018	9	0301	07010301		30 000,00	15 000,00	30 000,00	15 000,00						-15 000,00
1.1.1.1. 02	2016 I 11	REQUALIFICAÇÃO E REFUNCIONALIZAÇÃO DE EDIFÍCIO PARA IMPLEMENTAÇÃO DO CENTRO DE RESPOSTAS INTEGRADAS	DPIU	01/07/2016	31/12/2021	0	0301	07010301				25 000,00	85 700,00		573 700,00	10 000,00	1 000,00		60 700,00
1.1.1.1. 02	2016 I 11	REQUALIFICAÇÃO E REFUNCIONALIZAÇÃO DE EDIFÍCIO PARA IMPLEMENTAÇÃO DO CENTRO DE RESPOSTAS INTEGRADAS					0301	070115		50 000,00	110 700,00	25 000,00	25 000,00						
1.1.1.1. 01	2018 I 1	REMODELAÇÃO E CONSERVAÇÃO DAS INSTALAÇÕES MUNICIPAIS	DPIU	02/01/2018	31/12/2021	0	0301	07010301		150 000,00	44 000,00	150 000,00	44 000,00		100 000,00	100 000,00	100 000,00		-106 000,00
1.1.1.2.		**MATERIAL DE TRANSPORTE**																	
1.1.1.2. 01	2015 I 18	REDE DE BICICLETAS DE USO PARTILHADO BRAGANÇA - BIKE SHARING	DLM	01/01/2015	31/12/2019	4	0302	07010602		10 000,00	92 500,00	10 000,00	92 500,00		10 000,00				82 500,00
1.1.1.2. 02	2015 I 19	ATUALIZAÇÃO DO PLANO DE MOBILIDADE	DLM	01/01/2015	31/12/2019	4	0302	070115		10 000,00	10 000,00	10 000,00	10 000,00		10 000,00				
1.1.1.2. 03	2015 I 20	MOBILIDADE INTELIGENTE+SUSTENTABILIDADE NO TRANSPORTE PÚBLICO	DLM	01/01/2015	31/12/2019	0	0302	07010301				80 000,00	80 000,00		424 000,00				
1.1.1.2. 03	2015 I 20	MOBILIDADE INTELIGENTE+SUSTENTABILIDADE NO TRANSPORTE PÚBLICO					0302	070107				225 000,00	269 000,00						44 000,00
1.1.1.2. 03	2015 I 20	MOBILIDADE INTELIGENTE+SUSTENTABILIDADE NO TRANSPORTE PÚBLICO					0302	070108				320 000,00	263 500,00						-56 500,00
1.1.1.2. 03	2015 I 20	MOBILIDADE INTELIGENTE+SUSTENTABILIDADE NO TRANSPORTE PÚBLICO					0302	070115		710 000,00	710 000,00	85 000,00	97 500,00						12 500,00
1.1.1.2. 01	2018 I 2	AQUISIÇÃO DE VIATURAS LIGEIRAS	DLM	02/01/2018	31/12/2021	0	0302	07010602		10 000,00	290 000,00	10 000,00	290 000,00		50 000,00	50 000,00	50 000,00		280 000,00
1.1.1.2. 02	2018 I 3	MOBILIDADE INTELIGENTE+SUSTENTABILIDADE NO TRANSPORTE PÚBLICO	DLM	02/01/2018	31/12/2021	0	0302	07010602		1 300 000,00	1 167 100,00	1 300 000,00	1 167 100,00		100 000,00	1 000,00	1 000,00		-132 900,00
1.1.1.3.		**MAQUINARIA E EQUIPAMENTO**																	
1.1.1.3. 01	2018 I 4	AQUISIÇÃO DE EQUIPAMENTO DE TRANSPORTE DIVERSO	DLM	02/01/2018	31/12/2018	0	0302	07010602		20 000,00	20 000,00	20 000,00	20 000,00						
1.1.1.3. 02	2018 I 5	AQUISIÇÃO DE EQUIPAMENTO INFORMÁTICO (SOFTWARE)	OA	02/01/2018	31/12/2018	0	0102	070108		20 000,00	32 000,00	20 000,00	32 000,00						12 000,00
1.1.1.3. 03	2018 I 6	AQUISIÇÃO DE EQUIPAMENTO E MAQUINARIA DIVERSA	UAG	02/01/2018	31/12/2018	0	0201	070109				500,00	16 000,00						15 500,00
1.1.1.3. 03	2018 I 6	AQUISIÇÃO DE EQUIPAMENTO E MAQUINARIA DIVERSA					0201	07011002				500,00	500,00						
1.1.1.3. 03	2018 I 6	AQUISIÇÃO DE EQUIPAMENTO E MAQUINARIA DIVERSA					0201	070111		1 500,00	21 000,00	500,00	4 500,00						4 000,00
1.1.1.3. 04	2018 I 7	AQUISIÇÃO DE EQUIPAMENTO E MAQUINARIA DIVERSA	DAF	02/01/2018	31/12/2018	0	0202	070109				500,00	5 000,00						4 500,00
1.1.1.3. 04	2018 I 7	AQUISIÇÃO DE EQUIPAMENTO E MAQUINARIA DIVERSA					0202	07011002				500,00	500,00						
1.1.1.3. 04	2018 I 7	AQUISIÇÃO DE EQUIPAMENTO E MAQUINARIA DIVERSA					0202	070111		1 500,00	7 000,00	500,00	1 500,00						1 000,00
1.1.1.3. 05	2018 I 8	AQUISIÇÃO DE EQUIPAMENTO E MAQUINARIA DIVERSA	DPIU	02/01/2018	31/12/2018	0	0301	070109				1 000,00	1 000,00						
1.1.1.3. 05	2018 I 8	AQUISIÇÃO DE EQUIPAMENTO E MAQUINARIA DIVERSA					0301	07011002				1 000,00	1 000,00						
1.1.1.3. 05	2018 I 8	AQUISIÇÃO DE EQUIPAMENTO E MAQUINARIA DIVERSA					0301	070111		3 000,00	3 000,00	1 000,00	1 000,00						
1.1.1.3. 06	2018 I 9	AQUISIÇÃO DE EQUIPAMENTO E MAQUINARIA DIVERSA	DLM	02/01/2018	31/12/2018	0	0302	070109				2 000,00	2 000,00						
1.1.1.3. 06	2018 I 9	AQUISIÇÃO DE EQUIPAMENTO E MAQUINARIA DIVERSA					0302	07011002				4 000,00	4 000,00						
1.1.1.3. 06	2018 I 9	AQUISIÇÃO DE EQUIPAMENTO E MAQUINARIA DIVERSA					0302	070111		10 000,00	10 000,00	4 000,00	4 000,00						
1.1.1.3. 07	2018 I 10	AQUISIÇÃO DE EQUIPAMENTO E MAQUINARIA DIVERSA	DAAE	02/01/2018	31/12/2018	0	0303	070109				5 000,00	5 000,00						
1.1.1.3. 07	2018 I 10	AQUISIÇÃO DE EQUIPAMENTO E MAQUINARIA DIVERSA					0303	07011002				12 500,00	111 700,00						99 200,00
1.1.1.3. 07	2018 I 10	AQUISIÇÃO DE EQUIPAMENTO E MAQUINARIA DIVERSA					0303	070111		20 000,00	119 200,00	2 500,00	2 500,00						
1.1.1.3. 08	2018 I 11	AQUISIÇÃO DE EQUIPAMENTO E MAQUINARIA DIVERSA	DPEDS	02/01/2018	31/12/2018	0	0401	070109				2 000,00	2 000,00						
1.1.1.3. 08	2018 I 11	AQUISIÇÃO DE EQUIPAMENTO E MAQUINARIA DIVERSA					0401	07011002				4 000,00	13 500,00						9 500,00
1.1.1.3. 08	2018 I 11	AQUISIÇÃO DE EQUIPAMENTO E MAQUINARIA DIVERSA					0401	070111		10 000,00	19 500,00	4 000,00	4 000,00						
1.1.1.3. 09	2018 I 12	AQUISIÇÃO DE EQUIPAMENTO E MAQUINARIA DIVERSA	DECAS	02/01/2018	31/12/2018	0	0501	070109				1 000,00	9 000,00						8 000,00
1.1.1.3. 09	2018 I 12	AQUISIÇÃO DE EQUIPAMENTO E MAQUINARIA DIVERSA					0501	07011002				5 000,00	39 500,00						34 500,00

ENTIDADE:

CÂMARA MUNICIPAL DE BRAGANÇA

MODIFICAÇÕES DO PLANO PLURIANUAL DE INVESTIMENTOS
Total de Alterações: 13
Total de Revisões: 1

Ano de 2018

Período: 2018/01/01 a 2018/12/31

Objectivo/ Programa/ Projeto/ Ação	Identificação do Proj. Ação	Descrição	Respon-sável	Datas		Ex	Código Orçamental		Valor Realizado	2018					Anos Seguintes				Modificações
				Início	Fim		Orgância	Económica		Total		Financiamento Definido		Financiamento Não Definido	2019	2020	2021	Seguintes	
										Dot. Inicial	Dot. Corrigida	Dot. Inicial	Dot. Corrigida						
1.1.1.3. 09	2018 I 12	AQUISIÇÃO DE EQUIPAMENTO E MAQUINARIA DIVERSA					0501	070111		10 000,00	52 500,00	4 000,00	4 000,00						
1.1.1.3. 10	2018 I 13	AQUISIÇÃO DE EQUIPAMENTO E MAQUINARIA DIVERSA	UDJ	02/01/2018	31/12/2018	0	0502	070109				500,00	2 500,00						2 000,00
1.1.1.3. 10	2018 I 13	AQUISIÇÃO DE EQUIPAMENTO E MAQUINARIA DIVERSA					0502	07011002				4 000,00	24 800,00						20 800,00
1.1.1.3. 10	2018 I 13	AQUISIÇÃO DE EQUIPAMENTO E MAQUINARIA DIVERSA					0502	070111		5 000,00	29 800,00	500,00	2 500,00						2 000,00
1.1.1.3. 11	2018 I 14	AQUISIÇÃO DE EQUIPAMENTO INFORMÁTICO (HARDWARE)	OA	02/01/2018	31/12/2018	0	0102	070107		30 000,00	119 000,00	30 000,00	119 000,00						89 000,00
1.1.1.3. 12	2018 I 15	SISTEMA DE TELECOMUNICAÇÕES DA CÂMARA MUNICIPAL	DAAE	02/01/2018	31/12/2018	0	0303	07011002		500,00	57 000,00	500,00	57 000,00						56 500,00
1.1.1.3. 13	2018 I 16	GRANDES REPARAÇÕES EM EQUIPAMENTO	DLM	02/01/2018	31/12/2018	0	0302	07010602		20 000,00	20 000,00	20 000,00	20 000,00						
1.1.1.3. 14	2018 I 17	AQUISIÇÃO DE TRATOR DESTROÇADOR, RETROESCAVADORA, MÁQUINA DE RASTOS E MOTONIVELADORA	DLM	02/01/2018	31/12/2018	0	0302	07011002		10 000,00	282 000,00	10 000,00	282 000,00		19 000,00				272 000,00
1.1.1.3. 15	2018 I 18	AQUISIÇÃO DE DIVERSOS QUADROS E OUTROS OBJETOS DE VALOR	OA	02/01/2018	31/12/2018	0	0102	070112		1 000,00	19 000,00	1 000,00	19 000,00						18 000,00
1.1.1.3. 16	2018 I 87	AQUISIÇÃO DE EQUIPAMENTO DE PROTEÇÃO INDIVIDUAL PARA INCÊNDIOS URBANOS E DESENCARCERAMENTO (ORÇAMENTO PARTICIPATIVO)	DLM	01/05/2018	31/12/2018	0	0302	07011002			25 000,00		25 000,00						25 000,00
1.2.		**SEGURANÇA E ORDEM PÚBLICAS**																	
1.2.1.		**PROTEÇÃO CIVIL E LUTA CONTRA INCÊNDIOS**																	
1.2.1.2.		**SEGURANÇA PÚBLICA**																	
1.2.1.2. 01	2018 I 19	AQUISIÇÃO DE EQUIPAMENTO LIGEIRO E PESADO PARA PROTEÇÃO CIVIL	OA	02/01/2018	31/12/2020	0	0102	07011002		10 000,00	60 000,00	10 000,00	60 000,00		10 000,00	10 000,00			50 000,00
2.		**FUNÇÕES SOCIAIS**																	
2.1.		**EDUCAÇÃO**																	
2.1.1.		**ENSINO NÃO SUPERIOR**																	
2.1.1.1.		**EDUCAÇÃO PRÉ-ESCOLAR**																	
2.1.1.1. 01	2018 I 20	EQUIPAMENTO DAS ESCOLAS PRÉ-PRIMÁRIAS	DECAS	02/01/2018	31/12/2021	0	0501	070109		1 000,00	1 500,00	1 000,00	1 500,00		10 000,00	10 000,00	10 000,00		500,00
2.1.1.1. 02	2018 I 21	CONSERVAÇÃO E MANUTENÇÃO DAS ESCOLAS PRÉ-PRIMÁRIAS	DPIU	02/01/2018	31/12/2021	0	0301	07030205		1 000,00	1 000,00	1 000,00	1 000,00		20 000,00	20 000,00	20 000,00		
2.1.1.2.		**ENSINO BÁSICO**																	
2.1.1.2. 09	2005 I 21	CONSTRUÇÃO DO CENTRO DE CIÊNCIA VIVA/CENTRO DE MONITORIZAÇÃO E INTERPRETAÇÃO AMBIENTAL	DPIU	02/01/2005	31/12/2018	9	0301	07030201		500,00	500,00	500,00	500,00						
2.1.1.2. 01	2017 I 5	COBERTURA DOS RECREIOS E OUTRAS OBRAS DE REQUALIFICAÇÃO DOS CENTROS ESCOLARES	DPIU	02/01/2017	31/12/2018	0	0301	07030205		500,00	500,00	500,00	500,00						
2.1.1.2. 02	2018 I 22	EQUIPAMENTO DAS ESCOLAS PRIMÁRIAS E BIBLIOTECAS ESCOLARES	DECAS	02/01/2018	31/12/2021		0501	070109		1 000,00	1 000,00	1 000,00	1 000,00		10 000,00	10 000,00	10 000,00		
2.1.1.2. 03	2018 I 23	INSTALAÇÃO DE EQUIPAMENTO LÚDICO NAS ESCOLAS	DECAS	02/01/2018	31/12/2021	0	0501	07011002		1 000,00	19 500,00	1 000,00	19 500,00		10 000,00	10 000,00	10 000,00		18 500,00
2.1.1.2. 04	2018 I 24	CONSERVAÇÃO CORRENTE DOS EDIFÍCIOS DAS ESCOLAS PRIMÁRIAS E CONSTRUÇÃO DE BIBLIOTECAS	DPIU	02/01/2018	31/12/2021	0	0301	07030205		1 000,00	1 000,00	1 000,00	1 000,00		10 000,00	10 000,00	10 000,00		
2.1.1.2. 05	2018 I 25	EQUIPAMENTO TECNOLÓGICO PARA AS ESCOLAS	OA	02/01/2018	31/12/2018	0	0102	070107		500,00	500,00	500,00	500,00						
2.4.		**HABITAÇÃO E SERVIÇOS COLETIVOS**																	
2.4.1.		**HABITAÇÃO**																	
2.4.1. 01	2011 I 2	DOMUS UNIVERSITÁRIA-RECUPERAÇÃO DE IMÓVEIS NA ZONA HISTÓRICA PARA RESIDÊNCIA DE ESTUDANTES	DPIU	02/01/2011	31/12/2021	0	0301	07010399		10 000,00	10 000,00	10 000,00	10 000,00		1 000,00	1 000,00	1 000,00		
2.4.1. 01	2012 I 8	RECUPERAÇÃO DE IMÓVEIS NO CENTRO HISTÓRICO PARA ALOJAMENTO SOCIAL DE FAMÍLIAS JOVENS	DPIU	02/01/2012	31/12/2018	4	0301	07010203		20 000,00	20 000,00	20 000,00	20 000,00		64 000,00	100 000,00	100 000,00		
2.4.1. 02	2018 I 26	AQUISIÇÃO DE TERRENOS E IMÓVEIS DIVERSOS	OA	02/01/2018	31/12/2021	0	0102	070101				300 000,00	100 000,00		200 000,00	200 000,00	200 000,00		-200 000,00
2.4.1. 02	2018 I 26	AQUISIÇÃO DE TERRENOS E IMÓVEIS DIVERSOS					0102	07010202		600 000,00	713 500,00	300 000,00	613 500,00						313 500,00
2.4.1. 03	2018 I 27	PROGRAMA DE REABILITAÇÃO DE IMÓVEIS NA ZONA HISTÓRICA	DPIU	02/01/2018	31/12/2021	0	0301	07010203		150 000,00	150 000,00	150 000,00	150 000,00		100 000,00	100 000,00	100 000,00		
2.4.1. 04	2018 I 28	REABILITAÇÃO DE EDIFÍCIO NA RUA COMBATENTES DA GRANDE GUERRA PARA INSTALAÇÃO DA DIREÇÃO DE FINANÇAS E DELEGAÇÃO ADUANEIRA DE BRAGANÇA	DPIU	02/01/2018	31/12/2021	0	0301	07010301		700 000,00	602 600,00	700 000,00	602 600,00		120 000,00	100 000,00	1 000,00		-97 400,00
2.4.1. 05	2018 I 29	AQUISIÇÃO DE TERRENOS NA ZONA INDUSTRIAL DE MÓS	OA	02/01/2018	31/12/2018	0	0102	070101		5 000,00	5 000,00	5 000,00	5 000,00						
2.4.1. 06	2018 I 30	CONSERVAÇÃO DE FOGOS DOS BAIRROS DE HABITAÇÃO SOCIAL DA MÃE DE ÁGUA E COXA	OA	02/01/2018	31/12/2019	4	0102	07010203		50 000,00	66 000,00	50 000,00	66 000,00		10 000,00				16 000,00
2.4.1. 07	2018 I 31	CENTRO DE INOVAÇÃO JURÍDICA	DPIU	02/01/2018	31/12/2021	0	0301	07010301		811 000,00	351 800,00	811 000,00	351 800,00		405 000,00	1 000,00	1 000,00		-459 200,00

ENTIDADE:

CÂMARA MUNICIPAL DE BRAGANÇA

MODIFICAÇÕES DO PLANO PLURIANUAL DE INVESTIMENTOS
Total de Alterações: 13
Total de Revisões: 1

Ano de 2018

Período: 2018/01/01 a 2018/12/31

Objectivo/ Programa/ Projeto/ Ação	Identificação do Proj. Ação	Descrição	Respon-sável	Datas		Ex	Código Orçamental		Valor Realizado	2018					Anos Seguintes				Modificações
				Início	Fim		Orgância	Económica		Total		Financiamento Definido		Financiamento Não Definido	2019	2020	2021	Seguintes	
										Dot. Inicial	Dot. Corrigida	Dot. Inicial	Dot. Corrigida						
2.4.1. 08	2018 I 84	EDIFICAÇÃO BIOCLIMÁTICA E REABILITAÇÃO SUSTENTÁVEL NOS ESPAÇOS NATURAIS (BIOURB NATUR)	DPIU	02/01/2018	31/12/2021	0	0301	070115				500,00	20 500,00		200 000,00	1 000,00	1 000,00		20 000,00
2.4.1. 08	2018 I 84	EDIFICAÇÃO BIOCLIMÁTICA E REABILITAÇÃO SUSTENTÁVEL NOS ESPAÇOS NATURAIS (BIOURB NATUR)					0301	07030313		1 000,00	21 000,00	500,00	500,00						
2.4.2.		**ORDENAMENTO DO TERRITÓRIO**																	
2.4.2.1.		**PLANEAMENTO URBANÍSTICO**																	
2.4.2.1. 04	2018 I 33	PLANOS DE PORMENOR DO CENTRO HISTÓRICO DA CIDADE DE BRAGANÇA E OUTROS	DPIU	02/01/2018	31/12/2018	0	0301	070115		500,00	500,00	500,00	500,00						
2.4.2.1. 01	2018 I 32	OUTROS PROJETOS DE QUALIFICAÇÃO URBANA NO CONCELHO	DPIU	02/01/2018	31/12/2018	0	0301	070115		500,00	500,00	500,00	500,00						
2.4.2.1. 03	2018 I 34	REVISÃO DO PLANO DIRETOR MUNICIPAL	DPIU	02/01/2018	31/12/2018	0	0301	070115		15 000,00	15 000,00	15 000,00	15 000,00						
2.4.2.1. 04	2018 I 35	SISTEMA DE INFORMAÇÃO GEOGRÁFICA E CARTOGRÁFICA DIGITAL DO CONCELHO	DPIU	02/01/2018	31/12/2018	0	0301	070115		500,00	100 500,00	500,00	100 500,00		160 000,00				100 000,00
2.4.2.1. 05	2018 I 36	OUTROS ESTUDOS E PROJETOS	DPIU	02/01/2018	31/12/2018	0	0301	070115		220 000,00	256 000,00	220 000,00	256 000,00						36 000,00
2.4.2.2.		**URBANIZAÇÃO**																	
2.4.2.2. 03	2010 I 30	CONSTRUÇÃO DA CICLOVIA DA MÃE DE ÁGUA	DPIU	02/01/2010	31/12/2018	9	0301	07030301		500,00	500,00	500,00	500,00						
2.4.2.2. 04	2010 I 31	CONSTRUÇÃO DA PRAÇA NOVA DA MÃE DE ÁGUA	DPIU	02/01/2010	31/12/2018	9	0301	07030301		500,00	500,00	500,00	500,00						
2.4.2.2. 01	2011 I 5	CONSTRUÇÃO DA CIRCULAR INTERIOR - TROÇO DA MÃE DE ÁGUA	DPIU	01/05/2011	31/12/2018	9	0301	07030301		500,00	500,00	500,00	500,00						
2.4.2.2. 01	2013 I 4	ARRANJO URBANÍSTICO DA RUA EMÍDIO NAVARRO NO ACESSO AO PAÇO EPISCOPAL	DPIU	02/01/2013	31/12/2018	0	0301	07030301		500,00	500,00	500,00	500,00						
2.4.2.2. 01	2015 I 2	REQUALIFICAÇÃO DO ESPAÇO PÚBLICO DA AVENIDA SÁ CARNEIRO	DPIU	01/01/2015	31/12/2021	0	0301	07030301		10 000,00	10 000,00	10 000,00	10 000,00		1 431 000,00	100 000,00	1 000,00		
2.4.2.2. 02	2015 I 3	REQUALIFICAÇÃO DOS ACESSOS PERPENDICULARES À AVENIDA SÁ CARNEIRO	DPIU	01/01/2015	31/12/2021	0	0301	07030301		10 000,00	10 000,00	10 000,00	10 000,00		212 000,00	50 000,00	1 000,00		
2.4.2.2. 03	2015 I 4	RECUPERAÇÃO DAS MURALHAS E ACESSOS À CIDADELA	DPIU	01/01/2015	31/12/2019	0	0301	070115				500,00	500,00		500,00				
2.4.2.2. 03	2015 I 4	RECUPERAÇÃO DAS MURALHAS E ACESSOS À CIDADELA					0301	070305		1 000,00	1 000,00	500,00	500,00						
2.4.2.2. 04	2015 I 7	ARRANJOS EXTERIORES DO CONVENTO DE S. FRANCISCO - ORDEM TERCEIRA FRANCISCANA	DPIU	01/01/2015	31/12/2018	0	0301	07030301		10 000,00	15 100,00	10 000,00	15 100,00						5 100,00
2.4.2.2. 05	2015 I 13	PRAÇA CAMÕES COM UTILIZAÇÃO PERMANENTE	DPIU	01/01/2015	31/12/2019	0	0301	07030313		1 000,00	1 000,00	1 000,00	1 000,00		1 000,00				
2.4.2.2. 06	2015 I 14	REQUALIFICAÇÃO DO JARDIM ANTÓNIO JOSÉ DE ALMEIDA - CENTRO DE ARTESANATO	DPIU	01/01/2015	31/12/2021	0	0301	07010301		10 000,00	10 000,00	10 000,00	10 000,00		742 000,00	50 000,00	1 000,00		
2.4.2.2. 02	2016 I 8	BENEFICIAÇÃO DO EDIFICADO DO BAIRRO NOVO DA PREVIDÊNCIA	DPIU	01/07/2016	31/12/2021	0	0301	07010203				10 000,00	10 000,00		421 100,00	100 000,00	1 000,00		
2.4.2.2. 02	2016 I 8	BENEFICIAÇÃO DO EDIFICADO DO BAIRRO NOVO DA PREVIDÊNCIA					0301	070115		20 000,00	20 000,00	10 000,00	10 000,00						
2.4.2.2. 01	2017 I 1	PASSEIOS NA E.M. 537 - PINELA	DPIU	02/01/2017	31/12/2018	0	0301	07030301		30 000,00	45 000,00	30 000,00	45 000,00						15 000,00
2.4.2.2. 02	2017 I 4	MOBILIDADE MULTIMODAL, ACESSOS À ZONA INDUSTRIAL DAS CANTARIAS E NÚCLEO EMPRESARIAL	DPIU	02/01/2017	31/12/2021	0	0301	07030301		2 000 000,00	1 200 400,00	2 000 000,00	1 200 400,00		4 206 000,00	1 050 000,00	1 000,00		-799 600,00
2.4.2.2. 02	2018 I 37	ARRANJOS NOS ARRUAMENTOS DA CIDADE	DPIU	02/01/2018	31/12/2021	0	0301	07030301		300 000,00	332 000,00	300 000,00	332 000,00		100 000,00	100 000,00	100 000,00		32 000,00
2.4.2.2. 03	2018 I 38	REQUALIFICAÇÃO DO ESPAÇO PÚBLICO DA AVENIDA JOÃO DA CRUZ	DPIU	02/01/2018	31/12/2021	0	0301	07030301		30 000,00	30 000,00	30 000,00	30 000,00		954 000,00	500 000,00	1 000,00		
2.4.2.2. 04	2018 I 39	REQUALIFICAÇÃO DE ACESSOS URBANOS NAS ALDEIAS	DPIU	02/01/2018	31/12/2021	0	0301	07030301		50 000,00	129 000,00	50 000,00	129 000,00		20 000,00	20 000,00	20 000,00		79 000,00
2.4.2.2. 05	2018 I 40	EXECUÇÃO DE INFRAESTRUTURAS DO LOTEAMENTO DE S. TIAGO - 1ª FASE	DPIU	02/01/2018	31/12/2018	4	0301	07030301		500,00	500,00	500,00	500,00						
2.4.2.2. 06	2018 I 41	REPAVIMENTAÇÃO DOS BAIRROS DA CIDADE	DPIU	02/01/2018	31/12/2021	0	0301	07030301		200 000,00	30 000,00	200 000,00	30 000,00		200 000,00	200 000,00	200 000,00		-170 000,00
2.4.2.2. 07	2018 I 42	PASSEIOS DIVERSOS NA CIDADE	DPIU	02/01/2018	31/12/2021	0	0301	07030301		50 000,00	240 000,00	50 000,00	240 000,00		175 000,00	50 000,00	50 000,00		190 000,00
2.4.2.2. 08	2018 I 43	MELHORIA DA MOBILIDADE MULTIMODAL NO NÚCLEO URBANO-MOBILIDADE CICLÁVEL, PEDONAL E TRANSPORTES URBANOS	DPIU	02/01/2018	31/12/2021	0	0301	07030301		1 000 000,00	625 000,00	1 000 000,00	625 000,00		2 014 000,00	1 478 000,00	1 000,00		-375 000,00
2.4.3.		**SANEAMENTO**																	
2.4.3. 01	2010 I 11	CONSTRUÇÃO DE ETAR'S EM FRANÇA, RABAL, REBORDÃOS, S. PEDRO E OUTRAS LOCALIDADES	DPIU	02/01/2010	31/12/2018	1	0301	07030303		500,00	500,00	500,00	500,00						
2.4.3. 01	2018 I 44	AMPLIAÇÃO, CONSERVAÇÃO E MANUTENÇÃO DA REDE DE SANEAMENTO NO MUNICÍPIO	DAAE	02/01/2018	31/12/2021	0	0303	020101				24 000,00	24 000,00		25 000,00	25 000,00	25 000,00		
2.4.3. 01	2018 I 44	AMPLIAÇÃO, CONSERVAÇÃO E MANUTENÇÃO DA REDE DE SANEAMENTO NO MUNICÍPIO					0303	020225		25 000,00	25 000,00	1 000,00	1 000,00						

ENTIDADE:

CÂMARA MUNICIPAL DE BRAGANÇA

MODIFICAÇÕES DO PLANO PLURIANUAL DE INVESTIMENTOS
Total de Alterações: 13
Total de Revisões: 1

Ano de 2018

Período: 2018/01/01 a 2018/12/31

Objectivo/ Programa/ Projeto/ Ação	Identificação do Proj. Ação	Descrição	Respon-sável	Datas		Ex	Código Orçamental		Valor Realizado	2018					Anos Seguintes				Modificações
				Início	Fim		Orgância	Económica		Total		Financiamento Definido		Financiamento Não Definido	2019	2020	2021	Seguintes	
										Dot. Inicial	Dot. Corrigida	Dot. Inicial	Dot. Corrigida						
2.4.3. 02	2018 I 45	CONSTRUÇÃO DE ESTAÇÕES DEPURADORAS EM VÁRIAS ALDEIAS	DAAE	02/01/2018	31/12/2021	0	0303	07030303		50 000,00	73 000,00	50 000,00	73 000,00		100 000,00	100 000,00	100 000,00		23 000,00
2.4.3. 03	2018 I 46	AMPLIAÇÃO, CONSERVAÇÃO E MANUTENÇÃO DA REDE DE SANEAMENTO NO MUNICÍPIO	DAAE	02/01/2018	31/12/2021	0	0303	07030303		300 000,00	359 150,00	300 000,00	359 150,00		202 000,00	300 000,00	300 000,00		59 150,00
2.4.4.		**ABASTECIMENTO DE ÁGUA**																	
2.4.4. 01	2010 I 13	CONSTRUÇÃO E BENEFICIAÇÃO DE RESERVATÓRIOS DE ÁGUA	DAAE	02/01/2010	31/12/2021	3	0303	07030307		500,00	122 500,00	500,00	122 500,00		30 000,00	30 000,00	30 000,00		122 000,00
2.4.4. 02	2010 I 14	REVISÃO DO ESTUDO HIDROLÓGICO E HIDRÁULICO/OPERACIONAL, OBSERVAÇÃO, SEGURANÇA E EXPLORAÇÃO DA BSS	DAAE	02/01/2010	31/12/2018	0	0303	070115		500,00	500,00	500,00	500,00		500,00				
2.4.4. 03	2010 I 15	BENEFICIAÇÃO NA GALERIA DA BSS	DAAE	02/01/2010	31/12/2018	0	0303	07030307		500,00	500,00	500,00	500,00		500,00				
2.4.4. 01	2018 I 47	REMODELAÇÃO E AMPLIAÇÃO DA REDE DE ÁGUA RURAL	DAAE	02/01/2018	31/12/2018	0	0303	020101				14 000,00	14 000,00						
2.4.4. 01	2018 I 47	REMODELAÇÃO E AMPLIAÇÃO DA REDE DE ÁGUA RURAL					0303	020225		20 000,00	45 900,00	6 000,00	31 900,00						25 900,00
2.4.4. 02	2018 I 48	REMODELAÇÃO E AMPLIAÇÃO DA REDE DE ÁGUA URBANA	DAAE	02/01/2018	31/12/2018	0	0303	020101				19 000,00	19 000,00						
2.4.4. 02	2018 I 48	REMODELAÇÃO E AMPLIAÇÃO DA REDE DE ÁGUA URBANA					0303	020225		20 000,00	41 000,00	1 000,00	22 000,00						21 000,00
2.4.4. 03	2018 I 49	EXECUÇÃO DE FUROS ARTESIANOS PARA REFORÇO DA REDE PÚBLICA NA ÁREA RURAL	DAAE	02/01/2018	31/12/2021	0	0303	07030307		20 000,00	100 000,00	20 000,00	100 000,00		30 000,00	30 000,00	30 000,00		80 000,00
2.4.4. 04	2018 I 50	TRATAMENTO DE ÁGUA-ADAPTAÇÃO DE ALGUNS RESERVATÓRIOS INCLUINDO SISTEMA DE CONTROLO DE NÍVEL	DAAE	02/01/2018	31/12/2020	9	0303	07030307		500,00	500,00	500,00	500,00		10 000,00	10 000,00			
2.4.4. 05	2018 I 51	MELHORIA DO SISTEMA DE ARMAZENAMENTO DE ÁGUA	DAAE	02/01/2018	31/12/2018	9	0303	07030307		500,00	500,00	500,00	500,00						
2.4.4. 06	2018 I 52	REMODELAÇÃO E AMPLIAÇÃO DA REDE DE ÁGUA RURAL	DAAE	02/01/2018	31/12/2021	0	0303	07030307		25 000,00	534 000,00	25 000,00	534 000,00		25 000,00	25 000,00	25 000,00		509 000,00
2.4.4. 07	2018 I 53	REMODELAÇÃO E AMPLIAÇÃO DA REDE DE ÁGUA URBANA	DAAE	02/01/2018	31/12/2021	0	0303	07030307		50 000,00	132 800,00	50 000,00	132 800,00		50 000,00	50 000,00	50 000,00		82 800,00
2.4.6.		**PROTEÇÃO DO MEIO AMBIENTE E CONSERVAÇÃO DA NATUREZA**																	
2.4.6.2.		**CEMITÉRIOS**																	
2.4.6.2. 01	2010 I 16	OBRAS DE BENEFICIAÇÃO NOS CEMITÉRIOS MUNICIPAIS	DPIU	02/01/2010	31/12/2021	4	0301	07030312		60 000,00	70 000,00	60 000,00	70 000,00		20 000,00	20 000,00	20 000,00		10 000,00
2.4.6.3.		**MEIO AMBIENTE**																	
2.4.6.3. 01	2014 I 4	REALIZAÇÃO DO PROJETO DE VALORIZAÇÃO URBANÍSTICA DE S. BARTOLOMEU E PARQUE URBANO DO RIO FERVENÇA	DPIU	01/01/2014	31/12/2018	0	0301	07030301		500,00	500,00	500,00	500,00						
2.4.6.3. 01	2015 I 10	REQUALIFICAÇÃO PAISAGÍSTICA DAS MARGENS DO RIO FERVENÇA	DAAE	01/01/2015	31/12/2018	0	0303	07010499		500,00	500,00	500,00	500,00						
2.4.6.3. 01	2016 I 1	CRIAÇÃO DE JARDIM COM EQUIPAMENTO DE GINÁSTICA AO AR LIVRE E ELEMENTO DECORATIVO, EM PINELA	DAAE	13/09/2016	31/12/2018	0	0303	07010405		500,00	500,00	500,00	500,00						
2.4.6.3. 02	2016 I 2	CONSTRUÇÃO DO PARQUE VERDE COMUNITÁRIO NA QUINTA DA TRAGINHA	DAAE	02/01/2016	31/12/2020	0	0303	07030305		150 000,00	100 000,00	150 000,00	100 000,00		500 000,00	500 000,00			-50 000,00
2.4.6.3. 03	2016 I 6	REABILITAÇÃO DO ESPAÇO PÚBLICO DO BAIRRO DA COXA	DAAE	01/07/2016	31/12/2021	0	0303	070115				10 000,00	10 000,00		10 000,00	1 000,00	1 000,00		
2.4.6.3. 03	2016 I 6	REABILITAÇÃO DO ESPAÇO PÚBLICO DO BAIRRO DA COXA					0303	07030305		200 000,00	200 000,00	190 000,00	190 000,00						
2.4.6.3. 04	2016 I 9	REABILITAÇÃO DO ESPAÇO PÚBLICO DO BAIRRO NOVO DA PREVIDÊNCIA	DAAE	01/07/2016	31/12/2021	0	0303	070115				10 000,00	12 300,00		88 900,00	1 000,00	1 000,00		2 300,00
2.4.6.3. 04	2016 I 9	REABILITAÇÃO DO ESPAÇO PÚBLICO DO BAIRRO NOVO DA PREVIDÊNCIA					0303	07030305		400 000,00	391 800,00	390 000,00	379 500,00						-10 500,00
2.4.6.3. 01	2018 I 54	AJARDINAMENTO DE ESPAÇOS DIVERSOS NO CONCELHO	DAAE	02/01/2018	31/12/2021	0	0303	020101				15 000,00	15 000,00		20 000,00	20 000,00	20 000,00		
2.4.6.3. 01	2018 I 54	AJARDINAMENTO DE ESPAÇOS DIVERSOS NO CONCELHO					0303	020225		20 000,00	20 000,00	5 000,00	5 000,00						
2.4.6.3. 02	2018 I 55	AQUISIÇÃO DE EQUIPAMENTO E MANUTENÇÃO URBANA	DAAE	02/01/2018	31/12/2021	0	0303	07011002		30 000,00	30 000,00	30 000,00	30 000,00		30 000,00	30 000,00	30 000,00		
2.4.6.3. 03	2018 I 56	ELEMENTOS DE ARTE EM ESPAÇOS PÚBLICOS	DAAE	02/01/2018	31/12/2021	0	0303	070112		1 000,00	126 500,00	1 000,00	126 500,00		64 000,00	1 000,00	1 000,00		125 500,00

ENTIDADE:

CÂMARA MUNICIPAL DE BRAGANÇA

MODIFICAÇÕES DO PLANO PLURIANUAL DE INVESTIMENTOS
Total de Alterações: 13
Total de Revisões: 1

Ano de 2018

Período: 2018/01/01 a 2018/12/31

Objectivo/ Programa/ Projeto/ Ação	Identificação do Proj. Ação	Descrição	Respon-sável	Datas		Ex	Código Orçamental		Valor Realizado	2018					Anos Seguintes				Modificações
				Início	Fim		Orgância	Económica		Total		Financiamento Definido		Financiamento Não Definido	2019	2020	2021	Seguintes	
										Dot. Inicial	Dot. Corrigida	Dot. Inicial	Dot. Corrigida						
2.4.6.3. 04	2018 I 57	AJARDINAMENTO DE ESPAÇOS DIVERSOS NO CONCELHO	DAAE	02/01/2018	31/12/2021	0	0303	07030305		100 000,00	100 000,00	100 000,00	100 000,00		100 000,00	100 000,00	100 000,00		
2.4.6.3. 05	2018 I 58	REMODELAÇÃO DO VIVEIRO MUNICIPAL	DAAE	02/01/2018	31/12/2018	0	0303	020101				500,00	500,00						
2.4.6.3. 05	2018 I 58	REMODELAÇÃO DO VIVEIRO MUNICIPAL					0303	020225		1 000,00	1 000,00	500,00	500,00						
2.4.6.3. 06	2018 I 85	REABILITAÇÃO DO ESPAÇO PÚBLICO DO BAIRRO DOS FORMARIGOS	DPIU			0	0301	07030305			185 000,00		185 000,00		141 000,00				185 000,00
2.4.6.3. 07	2018 I 92	ARRANJOS NO LARGO DE S. JOÃO, RECONSTRUÇÃO DAS POLDRAS E CONSTRUÇÃO DE UM PARQUE DE MERENDAS (ORÇAMENTO PARTICIPATIVO)	DPIU	01/05/2018	31/12/2018	0	0301	07030305			20 000,00		20 000,00						20 000,00
2.5.		**SERVIÇOS CULTURAIS, RECREATIVOS E RELIGIOSOS**																	
2.5.1.		**CULTURA**																	
2.5.1. 02	2010 I 7	RECONSTRUÇÃO DA CASA DA CIDADE-SEDE DE ASSOCIAÇÕES EM SANTA MARIA	DPIU	02/01/2010	31/12/2019	9	0301	07010302		500,00	500,00	500,00	500,00						
2.5.1. 01	2015 I 5	AMPLIAÇÃO DA PRAÇA SUL DO TEATRO MUNICIPAL	DPIU	01/01/2015	31/12/2021	0	0301	07030202		10 000,00	10 000,00	10 000,00	10 000,00		435 000,00	10 000,00	1 000,00		
2.5.1. 02	2015 I 11	RECUPERAÇÃO DAS ANTIGAS INSTALAÇÕES DA BIBLIOTECA CALOUSTE GULBENKIAN	DPIU	01/01/2015	31/12/2018	9	0301	07010301		500,00	500,00	500,00	500,00						
2.5.1. 04	2016 I 15	REABILITAÇÃO DOS ANTIGOS SILOS DA EPAC PARA MUSEU DE LÍNGUA PORTUGUESA	DPIU	01/07/2016	31/12/2021	0	0301	07010301				10 000,00	10 000,00		3 015 000,00	3 515 000,00	100 000,00		
2.5.1. 04	2016 I 15	REABILITAÇÃO DOS ANTIGOS SILOS DA EPAC PARA MUSEU DE LÍNGUA PORTUGUESA					0301	070115		410 000,00	529 000,00	400 000,00	519 000,00						119 000,00
2.5.1. 07	2018 I 59	ELABORAÇÃO DO PROJETO DO NÚCLEO MUSEOLÓGICO FERROVIÁRIO E CONTEÚDOS DO MESMO	DPIU	02/01/2018	31/12/2018	0	0301	07011002				140 000,00	140 000,00						
2.5.1. 07	2018 I 59	ELABORAÇÃO DO PROJETO DO NÚCLEO MUSEOLÓGICO FERROVIÁRIO E CONTEÚDOS DO MESMO					0301	070115		160 000,00	160 000,00	20 000,00	20 000,00						
2.5.1. 08	2018 I 60	CONSTRUÇÃO DO NÚCLEO MUSEOLÓGICO FERROVIÁRIO	DPIU	02/01/2018	31/12/2021	0	0301	07030201		300 000,00	425 000,00	300 000,00	425 000,00		10 000,00	1 000,00	1 000,00		125 000,00
2.5.1. 09	2018 I 88	AQUISIÇÃO DE INSTRUMENTOS MUSICAIS (ORÇAMENTO PARTICIPATIVO)	DECAS	01/05/2018	31/12/2018	0	0501	070111			43 000,00		43 000,00						43 000,00
2.5.1. 10	2018 I 89	CONSTRUÇÃO DO CENTRO DE CERÂMICA ARTÍSTICA DE SALSAS (ORÇAMENTO PARTICIPATIVO)	DPIU	01/05/2018	31/12/2018	0	0301	07010302			43 000,00		43 000,00						43 000,00
2.5.2.		**DESPORTO, RECREIO E LAZER**																	
2.5.2. 03	2016 I 7	REQUALIFICAÇÃO DO POLIDESPORTIVO DO BAIRRO DA COXA	DPIU	01/07/2016	31/12/2021	0	0301	070115				3 200,00	3 200,00		570 000,00	1 000,00	1 000,00		
2.5.2. 03	2016 I 7	REQUALIFICAÇÃO DO POLIDESPORTIVO DO BAIRRO DA COXA					0301	07030306		1 053 200,00	476 420,00	1 050 000,00	473 220,00						-576 780,00
2.5.2. 01	2017 I 2	PARQUE INFANTIL E JARDIM NA RUA DA CERÂMICA	DPIU	02/01/2017	31/12/2021	0	0301	07010406		50 000,00	75 500,00	50 000,00	75 500,00		10 000,00	1 000,00	1 000,00		25 500,00
2.5.2. 02	2017 I 3	COMPLEXO DESPORTIVO DAS MODALIDADES DE PRAIA	DPIU	02/01/2017	31/12/2019	0	0301	07010406		30 000,00	30 000,00	30 000,00	30 000,00		500,00				
2.5.2. 05	2018 I 61	CONCLUSÃO DA BANCADA DO ESTÁDIO MUNICIPAL E ARRANJOS EXTERIORES	DPIU	02/01/2018	31/12/2019	9	0301	07010406		500,00	500,00	500,00	500,00		500,00				
2.5.2. 06	2018 I 62	CONSTRUÇÃO DE EQUIPAMENTOS E INFRAESTRUTURAS DIVERSAS	DPIU	02/01/2018	31/12/2021	9	0301	07010406		1 000,00	1 000,00	1 000,00	1 000,00		20 000,00	20 000,00	20 000,00		
2.5.2. 07	2018 I 63	REMODELAÇÃO E AMPLIAÇÃO DA PISCINA E PAVILHÕES MUNICIPAIS	DPIU	02/01/2018	31/12/2021	9	0301	07010406		1 000,00	1 000,00	1 000,00	1 000,00		1 000,00	1 000,00	1 000,00		
3.		**FUNÇÕES ECONÓMICAS**																	
3.1.		**AGRICULTURA, PECUÁRIA, SILVICULTURA, CAÇA E PESCA**																	
3.1. 04	2018 I 64	CONSERVAÇÃO DA FLORESTA E MATAS NA ÁREA DO MUNICÍPIO	DAAE	02/01/2018	31/12/2021	0	0303	020225				1 000,00	1 000,00		3 000,00	3 000,00	3 000,00		
3.1. 04	2018 I 64	CONSERVAÇÃO DA FLORESTA E MATAS NA ÁREA DO MUNICÍPIO					0303	07011002				1 000,00	1 000,00						
3.1. 04	2018 I 64	CONSERVAÇÃO DA FLORESTA E MATAS NA ÁREA DO MUNICÍPIO					0303	070115		3 000,00	3 000,00	1 000,00	1 000,00						
3.2.		**INDÚSTRIA E ENERGIA**																	
3.2.1.		**ILUMINAÇÃO PÚBLICA**																	
3.2.1. 01	2015 I 17	ILUMINAÇÃO LED EM TODA A ARU (INCLUI PARQUES DE ESTACIONAMENTO)	DAAE	01/01/2015	31/12/2021	3	0303	07010404		20 000,00	20 000,00	20 000,00	20 000,00		20 000,00	1 000,00	1 000,00		
3.2.1. 01	2017 I 6	ILUMINAÇÃO DOS TUNEIS DA LINHA FERROVIÁRIA	DAAE	01/06/2017	31/12/2018	0	0303	07010404		500,00	30 500,00	500,00	30 500,00						30 000,00
3.2.1. 01	2018 I 65	AMPLIAÇÃO DAS REDES DE ILUMINAÇÃO PÚBLICA NA ÁREA RURAL	DAAE	02/01/2018	31/12/2021	0	0303	07030304		10 000,00	43 000,00	10 000,00	43 000,00		10 000,00	10 000,00	10 000,00		33 000,00

ENTIDADE:

CÂMARA MUNICIPAL DE BRAGANÇA

MODIFICAÇÕES DO PLANO PLURIANUAL DE INVESTIMENTOS
Total de Alterações: 13
Total de Revisões: 1

Ano de 2018

Período: 2018/01/01 a 2018/12/31

Objectivo/ Programa/ Projeto/ Ação	Identificação do Proj. Ação	Descrição	Respon-sável	Datas		Ex	Código Orçamental		Valor Realizado	2018					Anos Seguintes				Modificações
				Início	Fim		Orgância	Económica		Total		Financiamento Definido		Financiamento Não Definido	2019	2020	2021	Seguintes	
										Dot. Inicial	Dot. Corrigida	Dot. Inicial	Dot. Corrigida						
3.2.1.	02 2018 I 66	AMPLIAÇÃO DAS REDES DE ILUMINAÇÃO PÚBLICA NA ÁREA URBANA	DAAE	02/01/2018	31/12/2021	0	0303	07030304		50 000,00	50 000,00	50 000,00	50 000,00		50 000,00	50 000,00	50 000,00		
3.2.1.	03 2018 I 67	INFRAESTRUTURAS ELÉTRICAS DIVERSAS-FONTES LUMINOSAS E OUTRAS	DAAE	02/01/2018	31/12/2018	0	0303	07030304		1 000,00	1 000,00	1 000,00	1 000,00						
3.2.1.	04 2018 I 68	MANUTENÇÃO DE EQUIPAMENTOS ELÉTRICOS DIVERSOS: FONTES LUMINOSAS, SEMÁFOROS E OUTROS	DAAE	02/01/2018	31/12/2021	0	0303	020101				30 000,00	30 000,00		20 000,00	20 000,00	20 000,00		
3.2.1.	04 2018 I 68	MANUTENÇÃO DE EQUIPAMENTOS ELÉTRICOS DIVERSOS: FONTES LUMINOSAS, SEMÁFOROS E OUTROS					0303	020225		50 000,00	50 000,00	20 000,00	20 000,00						
3.2.1.	05 2018 I 69	MANUTENÇÃO DAS CENTRAIS HIDROELÉTRICAS	DAAE	02/01/2018	31/12/2021	0	0303	07010410		120 000,00	120 000,00	120 000,00	120 000,00		10 000,00	10 000,00	10 000,00		
3.2.1.	06 2018 I 70	ECOCITRAS, CENTRO DE COMPETÊNCIAS NA ÁREA DE ENERGIA E AMBIENTE	DAAE	02/01/2018	31/12/2018	0	0303	07010301		500,00	500,00	500,00	500,00						
3.2.1.	07 2018 I 90	ILUMINAÇÃO DA PONTE ROMÂNICA E ÁREA ENVOLVENTE EM GIMONDE (ORÇAMENTO PARTICIPATIVO)	DAAE	01/05/2018	31/12/2018	0	0303	07030304			43 000,00		43 000,00						43 000,00
3.2.1.	08 2018 I 91	ARRANJOS NO LARGO DE S. JOÃO, ILUMINAÇÃO DA PONTE ROMÂNICA E DA ÁREA ENVOLVENTE EM FRIEIRA (ORÇAMENTO PARTICIPATIVO)	DAAE	01/05/2018	31/12/2018	0	0303	07030304			23 000,00		23 000,00						23 000,00
3.2.2.		**ENERGIA**																	
3.2.2.	01 2015 I 16	PLANO DE RACIONALIZAÇÃO DOS CONSUMOS ENERGÉTICOS (PREN) - CERTIFICAÇÃO ENERGÉTICA DOS EDIFÍCIOS MUNICIPAIS E MEDIDAS CORRETIVAS	DAAE	01/01/2015	31/12/2018	0	0303	070115		10 000,00	10 000,00	10 000,00	10 000,00						
3.2.2.	02 2018 I 71	EQUIPAMENTO DA CENTRAL DE GRALHAS	DAAE	02/01/2018	31/12/2021	0	0303	07011002		1 000,00	1 000,00	1 000,00	1 000,00		1 000,00	1 000,00	1 000,00		
3.2.2.	03 2018 I 72	MELHORIA DA EFICIÊNCIA ENERGÉTICA	DAAE	02/01/2018	31/12/2021	0	0303	07010410		150 000,00	150 000,00	150 000,00	150 000,00		10 000,00	10 000,00	10 000,00		
3.2.3.		**ESTABELECIMENTOS INDUSTRIAIS**																	
3.2.3.	01 2010 I 19	ZONA INDUSTRIAL DAS CANTARIAS - FASE II	DPIU	02/01/2010	31/12/2021	3	0301	07010499		200 000,00	246 500,00	200 000,00	246 500,00		10 000,00	10 000,00	1 000,00		46 500,00
3.3.		**TRANSPORTES E COMUNICAÇÕES**																	
3.3.1.		**TRANSPORTES RODOVIÁRIOS**																	
3.3.1.1.		**REDE VIÁRIA E SINALIZAÇÃO**																	
3.3.1.1.	01 2017 I 7	SINALIZAÇÃO DA REDE DE PERCURSOS PEDESTRES NA ÁREA DO MUNICÍPIO	DPEDS	01/06/2017	31/12/2021	4	0401	07010409		10 000,00	60 000,00	10 000,00	60 000,00		1 000,00	1 000,00	1 000,00		50 000,00
3.3.1.1.	01 2018 I 73	PAVIMENTAÇÕES DIVERSAS	DPIU	02/01/2018	31/12/2018	0	0301	07030308		1 000,00	1 000,00	1 000,00	1 000,00						
3.3.1.1.	02 2018 I 74	SINALIZAÇÃO DA REDE VIÁRIA MUNICIPAL-SINALIZAÇÃO DIRECIONAL E INFORMATIVA	DPIU	02/01/2018	31/12/2021	0	0301	07030309		85 000,00	19 500,00	85 000,00	19 500,00		20 000,00	20 000,00	20 000,00		-65 500,00
3.3.1.1.	03 2018 I 75	SINALIZAÇÃO URBANA	DPIU	02/01/2018	31/12/2021	0	0301	07010409		20 000,00	55 000,00	20 000,00	55 000,00		20 000,00	20 000,00	20 000,00		35 000,00
3.3.1.1.	04 2018 I 76	MANUTENÇÃO DA REDE VIÁRIA URBANA-SINALIZAÇÃO E PINTURA	DPIU	02/01/2018	31/12/2021	0	0301	020101				9 000,00	9 000,00		10 000,00	10 000,00	10 000,00		
3.3.1.1.	04 2018 I 76	MANUTENÇÃO DA REDE VIÁRIA URBANA-SINALIZAÇÃO E PINTURA					0301	020225		10 000,00	10 000,00	1 000,00	1 000,00						
3.3.1.1.	05 2018 I 77	PAVIMENTAÇÃO A CUBOS DE GRANITO EM VÁRIAS ALDEIAS	DPIU	02/01/2018	31/12/2021	0	0301	07030308		50 000,00	50 000,00	50 000,00	50 000,00		20 000,00	20 000,00	20 000,00		
3.3.1.1.	06 2018 I 78	CONSERVAÇÃO DA REDE VIÁRIA MUNICIPAL	DPIU	02/01/2018	31/12/2021	0	0301	07030308		800 000,00	875 500,00	800 000,00	875 500,00		4 000,00		500 000,00		75 500,00
3.3.1.2.		**ESTACIONAMENTO**																	
3.3.1.2.	01 2018 I 79	AQUISIÇÃO DE ABRIGOS DE PASSAGEIROS	DLM	02/01/2018	31/12/2021	0	0302	07011002		20 000,00	20 000,00	20 000,00	20 000,00		20 000,00	20 000,00	20 000,00		
3.3.2.		**TRANSPORTES AÉREOS**																	
3.3.2.	01 2018 I 80	MANUTENÇÃO DE INFRAESTRUTURAS AEROPORTUÁRIAS	DPIU	02/01/2018	31/12/2021	0	0301	07010499				9 000,00	9 000,00		10 000,00	10 000,00	10 000,00		
3.3.2.	01 2018 I 80	MANUTENÇÃO DE INFRAESTRUTURAS AEROPORTUÁRIAS					0301	070115		10 000,00	10 000,00	1 000,00	1 000,00						
3.4.		**COMÉRCIO E TURISMO**																	
3.4.1.		**MERCADOS E FEIRAS**																	
3.4.1.	01 2010 I 10	CONSTRUÇÃO DO NOVO ESPAÇO PARA A FEIRA	DPIU	02/01/2010	31/12/2018	9	0301	07010303		500,00	500,00	500,00	500,00						
3.4.1.	01 2011 I 4	CONSTRUÇÃO DO RECINTO DE PROMOÇÃO E VALORIZAÇÃO DE RAÇAS AUTÓCTONES	DPIU	01/05/2011	31/12/2018	9	0301	07010499		500,00	500,00	500,00	500,00						
3.4.1.	01 2015 I 22	CONSTRUÇÃO DE PAVILHÃO PARA PROMOÇÃO DA ATIVIDADE ECONÓMICA REGIONAL	DPIU	01/01/2015	31/12/2021	0	0301	07010301		100 000,00	40 000,00	100 000,00	40 000,00		1 753 000,00	3 000 000,00	1 000 000,00		-60 000,00
3.4.1.	02 2016 I 14	CENTRO COMERCIAL AO AR LIVRE	DPIU	01/07/2016	31/12/2021	0	0301	070115				500,00	51 000,00		425 000,00	20 000,00	1 000,00		50 500,00
3.4.1.	02 2016 I 14	CENTRO COMERCIAL AO AR LIVRE					0301	07030313		1 000,00	51 500,00	500,00	500,00						

ENTIDADE:

CÂMARA MUNICIPAL DE BRAGANÇA

MODIFICAÇÕES DO PLANO PLURIANUAL DE INVESTIMENTOS
Total de Alterações: 13
Total de Revisões: 1

Ano de 2018

Período: 2018/01/01 a 2018/12/31

Objectivo/ Programa/ Projeto/ Ação	Identificação do Proj. Ação	Descrição	Respon-sável	Datas		Ex	Código Orçamental		Valor Realizado	2018					Anos Seguintes				Modificações
				Início	Fim		Orgância	Económica		Total		Financiamento Definido		Financiamento Não Definido	2019	2020	2021	Seguintes	
										Dot. Inicial	Dot. Corrigida	Dot. Inicial	Dot. Corrigida						
3.4.2.		**TURISMO**																	
3.4.2.	01 2011 I 3	ADAPTAÇÃO DE EDIFÍCIO A POSTO DE TURISMO E ESPAÇO MEMÓRIA DA PRESENÇA SEFARDITA	DPIU	02/01/2011	31/12/2020	4	0301	07010301				5 000,00	33 750,00		500,00	500,00			28 750,00
3.4.2.	01 2011 I 3	ADAPTAÇÃO DE EDIFÍCIO A POSTO DE TURISMO E ESPAÇO MEMÓRIA DA PRESENÇA SEFARDITA					0301	07011002		30 000,00	58 750,00	25 000,00	25 000,00						
3.4.2.	01 2013 I 3	ESPAÇO MEMÓRIA DA PRESENÇA MILITAR EM BRAGANÇA	DPIU	02/01/2013	31/12/2018	9	0301	07011002		500,00	500,00	500,00	500,00						
3.4.2.	01 2015 I 1	INSTALAÇÃO DO BRAGANÇA WELCOME CENTER	DPIU	01/01/2015	31/12/2018	0	0301	07010301				500,00	500,00						
3.4.2.	01 2015 I 1	INSTALAÇÃO DO BRAGANÇA WELCOME CENTER					0301	07011002		1 000,00	1 000,00	500,00	500,00						
3.4.2.	01 2016 I 16	VALORIZAÇÃO E PROMOÇÃO DO PATRIMÓNIO RELIGIOSO DA DIOCESE DE BRAGANÇA E MIRANDA	DPIU	01/07/2016	31/12/2018	0	0301	07010399		50 000,00	38 500,00	50 000,00	38 500,00						-11 500,00
3.4.2.	03 2018 I 81	AMPLIAÇÃO E REMODELAÇÃO DO PARQUE DE CAMPISMO MUNICIPAL	DPIU	02/01/2018	31/12/2021	0	0301	07010405		20 000,00	20 000,00	20 000,00	20 000,00		10 000,00	10 000,00	10 000,00		
3.4.2.	04 2018 I 82	CONSTRUÇÃO DA PRAIA FLUVIAL DE GOSTEI	DPIU	02/01/2018	31/12/2021	0	0301	07010406		500,00	500,00	500,00	500,00		500 000,00	500 000,00	1 000,00		
3.4.2.	05 2018 I 83	VALORIZAÇÃO TURÍSTICA DA LINHA DO TUA - TROÇO DE BRAGANÇA	DPIU	02/01/2018	31/12/2021	0	0301	07030301				700 000,00	700 000,00		100 000,00	1 000,00	1 000,00		
3.4.2.	05 2018 I 83	VALORIZAÇÃO TURÍSTICA DA LINHA DO TUA - TROÇO DE BRAGANÇA					0301	07030309		800 000,00	800 000,00	100 000,00	100 000,00						
3.4.2.	06 2018 I 86	EXECUÇÃO DE PAINÉIS CERÂMICOS E UM ELEMENTO ESCULTÓRICO ALUSIVO AO TEMA DAS MÁSCARAS EM SALSAS (ORÇAMENTO PARTICIPATIVO)	DPIU	01/05/2018	31/12/2019	0	0301	07030305			45 000,00		45 000,00		1 000,00				45 000,00
4.		**OUTRAS FUNÇÕES**																	
4.3.		**DIVERSAS NÃO ESPECIFICADAS**																	
4.3.	02 2015 I 23	SUBSCRIÇÃO/REALIZAÇÃO DAS UNIDADES DE PARTICIPAÇÃO - FUNDO DE APOIO MUNICIPAL	OA	02/01/2015	31/12/2021	4	0103	090802		215 200,00	161 380,00	215 200,00	161 380,00		215 200,00	215 200,00	215 200,00		-53 820,00
TOTAL										**15 101 400,00**	**15 971 900,00**	**15 101 400,00**	**15 971 900,00**		**21 845 900,00**	**13 186 700,00**	**3 786 200,00**		**870 500,00**

Valores em euros

Órgão executivo

Em ___ de _____ de 2019

Órgão deliberativo

Em ___ de _____ de 2019

ENTIDADE: CÂMARA MUNICIPAL DE BRAGANÇA

MODIFICAÇÕES DO PLANO DE ATIVIDADES MUNICIPAL
Total de Alterações: 10
Total de Revisões: 1

Ano de 2018
Período: 2018/01/01 a 2018/12/31

Objectivo/ Programa/ Projeto/ Ação	Identificação do Proj. Ação	Descrição	Respon-sável	Datas		Ex	Código Orçamental		Valor Realizado	2018					Anos Seguintes				Modificações
				Início	Fim		Orgância	Económica		Total		Financiamento Definido		Financiamento Não Definido	2019	2020	2021	Seguintes	
										Dot. Inicial	Dot. Corrigida	Dot. Inicial	Dot. Corrigida						
1.		**FUNÇÕES GERAIS**																	
1.1.		**SERVIÇOS GERAIS DE ADMINISTRAÇÃO PÚBLICA**																	
1.1.1.		**ADMINISTRAÇÃO GERAL**																	
1.1.1.2.		**MATERIAL DE TRANSPORTE**																	
1.1.1.2. 01	2016 A 5	COMPARTICIPAÇÃO PARA FINANCIAR O PROJETO U-BIKE PORTUGAL - INSTITUTO POLITÉCNICO DE BRAGANÇA	OA	01/03/2016	31/12/2018	0	0102	080301		15 000,00	100,00	15 000,00	100,00						-14 900,00
1.2.		**SEGURANÇA E ORDEM PÚBLICAS**																	
1.2.1.		**PROTEÇÃO CIVIL E LUTA CONTRA INCÊNDIOS**																	
1.2.1.1.		**BOMBEIROS**																	
1.2.1.1. 01	2018 A 1	APOIO A MELHORAMENTOS NAS INSTALAÇÕES DOS BOMBEIROS VOLUNTÁRIOS DO CONCELHO	OA	02/01/2018	31/12/2021	0	0102	080701		1 000,00	1 000,00	1 000,00	1 000,00		1 000,00	1 000,00	1 000,00		
1.2.1.1. 02	2018 A 2	APOIO À AQUISIÇÃO DE VIATURAS PARA OS BOMBEIROS VOLUNTÁRIOS DE BRAGANÇA E IZEDA	OA	02/01/2018	31/12/2021	0	0102	080701		1 000,00	1 000,00	1 000,00	1 000,00		1 000,00	1 000,00	1 000,00		
1.2.1.1. 03	2018 A 3	APOIO AOS BOMBEIROS VOLUNTÁRIOS DE BRAGANÇA E IZEDA NAS DESPESAS DE FUNCIONAMENTO, NO ÂMBITO DA PROTEÇÃO CIVIL MUNICIPAL	OA	02/01/2018	31/12/2021	0	0102	040701		215 000,00	225 000,00	215 000,00	225 000,00		215 000,00	215 000,00	215 000,00		10 000,00
1.2.1.1. 04	2018 A 4	APOIO AOS BOMBEIROS VOLUNTÁRIOS DE BRAGANÇA E IZEDA NAS DESPESAS DE FUNCIONAMENTO DAS EQUIPAS DE INTERVENÇÃO PERMANENTE (EIP)	OA	02/01/2018	31/12/2021	0	0102	040701		60 000,00	74 900,00	60 000,00	74 900,00		60 000,00	60 000,00	60 000,00		14 900,00
2.		**FUNÇÕES SOCIAIS**																	
2.1.		**EDUCAÇÃO**																	
2.1.2.		**SERVIÇOS AUXILIARES DE ENSINO**																	
2.1.2. 01	2018 A 6	APOIO AO CENTRO DE CIÊNCIA VIVA NA AQUISIÇÃO DE EQUIPAMENTO	OA	02/01/2018	31/12/2021	0	0102	080701		9 000,00	9 000,00	9 000,00	9 000,00		5 000,00	5 000,00	5 000,00		
2.1.2. 02	2018 A 7	APOIO À ASSOCIAÇÃO CENTRO CIÊNCIA VIVA NAS DESPESAS DE FUNCIONAMENTO	OA	02/01/2018	31/12/2021	0	0102	040701		155 000,00	145 000,00	155 000,00	145 000,00		155 000,00	155 000,00	155 000,00		-10 000,00
2.2.		**SAÚDE**																	
2.2.1.		**SERVIÇOS INDIVIDUAIS DE SAÚDE**																	
2.2.1. 01	2018 A 8	APOIO AO FUNCIONAMENTO DA UNIDADE DOMICILIÁRIA DE CUIDADOS PALEATIVOS TERRA FRIA	OA	02/01/2018	31/12/2021	0	0102	040101		15 000,00	15 000,00	15 000,00	15 000,00		15 000,00	15 000,00	15 000,00		
2.3.		**SEGURANÇA E ACÃO SOCIAIS**																	
2.3.2.		**ACÃO SOCIAL**																	
2.3.2. 01	2018 A 9	APOIO À CONSTRUÇÃO E CONSERVAÇÃO DE EQUIPAMENTO DE INSTITUIÇÕES E OUTRAS DO INTERESSE DO CONCELHO	OA	02/01/2018	31/12/2021	0	0102	080701		100 000,00	162 200,00	100 000,00	162 200,00		100 000,00	100 000,00	100 000,00		62 200,00
2.3.2. 02	2018 A 10	APOIO À CONSTRUÇÃO E REQUALIFICAÇÃO DE CENTROS DE CONVÍVIO (FREGUESIAS)	OA	02/01/2018	31/12/2021	0	0102	08050102		125 000,00	225 000,00	125 000,00	225 000,00		10 000,00	10 000,00	10 000,00		100 000,00
2.3.2. 03	2018 A 11	APOIO À CONSTRUÇÃO E REQUALIFICAÇÃO DE CENTROS DE CONVÍVIO (ASSOCIAÇÕES)	OA	02/01/2018	31/12/2021	0	0102	080701		5 000,00	5 000,00	5 000,00	5 000,00		5 000,00	5 000,00	5 000,00		
2.3.2. 04	2018 A 12	APOIO À CONSTRUÇÃO E REQUALIFICAÇÃO DE CENTROS DE DIA E LARES DA TERCEIRA IDADE	OA	02/01/2018	31/12/2018	0	0102	080701		10 000,00	4 500,00	10 000,00	4 500,00		10 000,00	10 000,00	10 000,00		-5 500,00
2.3.2. 05	2018 A 13	APOIO À CONSTRUÇÃO DE CENTROS SOCIAIS E PAROQUIAIS	OA	02/01/2018	31/12/2021	0	0102	080701		15 000,00	15 000,00	15 000,00	15 000,00		15 000,00	15 000,00	15 000,00		
2.3.2. 06	2018 A 14	APOIO ÀS JUNTAS DE FREGUESIA NA REABILITAÇÃO DE HABITAÇÕES DE FAMÍLIAS CARENCIADAS	OA	02/01/2018	31/12/2021	0	0102	08050102		50 000,00	50 000,00	50 000,00	50 000,00		50 000,00	50 000,00	50 000,00		
2.3.2. 07	2018 A 15	BOLSAS DE ESTUDO PARA ALUNOS DO ENSINO SUPERIOR	OA	02/01/2018	31/12/2021	0	0102	04080202		30 000,00	30 000,00	30 000,00	30 000,00		30 000,00	30 000,00	30 000,00		
2.4.		**HABITAÇÃO E SERVIÇOS COLETIVOS**																	
2.4.1.		**HABITAÇÃO**																	
2.4.1. 01	2018 A 44	APOIO À CONSTRUÇÃO E REQUALIFICAÇÃO DE SEDES DE JUNTAS DE FREGUESIA	OA	02/01/2018	31/12/2021	0	0102	08050102		10 000,00	8 000,00	10 000,00	8 000,00		10 000,00	10 000,00	10 000,00		-2 000,00
2.4.2.		**ORDENAMENTO DO TERRITÓRIO**																	
2.4.2.2.		**URBANIZAÇÃO**																	
2.4.2.2. 01	2018 A 16	APOIO À REQUALIFICAÇÃO DAS RUAS E LARGOS NAS ALDEIAS	OA	02/01/2018	31/12/2021	0	0102	08050102		200 000,00	188 200,00	200 000,00	188 200,00		200 000,00	200 000,00	200 000,00		-11 800,00
2.4.6.		**PROTEÇÃO DO MEIO AMBIENTE E CONSERVAÇÃO DA NATUREZA**																	
2.4.6.1.		**HIGIENE PÚBLICA**																	

ENTIDADE: CÂMARA MUNICIPAL DE BRAGANÇA

MODIFICAÇÕES DO PLANO DE ATIVIDADES MUNICIPAL
Total de Alterações: 10
Total de Revisões: 1

Ano de 2018
Período: 2018/01/01 a 2018/12/31

Objectivo/ Programa/ Projeto/ Ação	Identificação do Proj. Ação	Descrição	Respon-sável	Datas		Ex	Código Orçamental		Valor Realizado	2018					Anos Seguintes				Modificações
				Início	Fim		Orgância	Económica		Total		Financiamento Definido		Financiamento Não Definido	2019	2020	2021	Seguintes	
										Dot. Inicial	Dot. Corrigida	Dot. Inicial	Dot. Corrigida						
2.4.6.1. 01	2018 A 17	COMPARTICIPAÇÃO NAS DESPESAS DE FUNCIONAMENTO DO CANIL INTERMUNICIPAL DE VIMIOSO	OA	02/01/2018	31/12/2021	0	0102	04050101		33 500,00	34 000,00	33 500,00	34 000,00		33 500,00	33 500,00	33 500,00		500,00
2.4.6.2.		**CEMITÉRIOS**																	
2.4.6.2. 01	2018 A 18	APOIO NA REALIZAÇÃO DE OBRAS DE BENEFICIAÇÃO EM VÁRIOS CEMITÉRIOS	OA	02/01/2018	31/12/2021	0	0102	08050102		50 000,00	48 000,00	50 000,00	48 000,00		50 000,00	50 000,00	50 000,00		-2 000,00
2.5.		**SERVIÇOS CULTURAIS, RECREATIVOS E RELIGIOSOS**																	
2.5.1.		**CULTURA**																	
2.5.1. 01	2018 A 19	APOIO ÀS ASSOCIAÇÕES CULTURAIS E RECREATIVAS	DECAS	01/01/2018	31/12/2021	0	0501	040701		60 000,00	60 000,00	60 000,00	60 000,00		60 000,00	60 000,00	60 000,00		
2.5.1. 02	2018 A 20	APOIO ÀS ASSOCIAÇÕES NA CONSTRUÇÃO E NA EXECUÇÃO DE OBRAS DE ADAPTAÇÃO DE EDIFICIOS PARA AS SUAS SEDES SOCIAIS	DECAS	02/01/2018	31/12/2021	0	0501	080701		5 000,00	30 000,00	5 000,00	30 000,00		5 000,00	5 000,00	5 000,00		25 000,00
2.5.1. 03	2018 A 21	APOIO À AQUISIÇÃO DE INSTRUMENTOS MUSICAIS E FARDAMENTOS PARA AS BANDAS DE MÚSICA DO CONCELHO	DECAS	02/01/2018	31/12/2021	0	0501	080701		2 500,00	500,00	2 500,00	500,00		2 500,00	2 500,00	2 500,00		-2 000,00
2.5.1. 04	2018 A 22	APOIO À FUNDAÇÃO REI AFONSO HENRIQUES NAS DESPESAS DE FUNCIONAMENTO	DECAS	02/01/2018	31/12/2021	0	0501	040701		30 000,00	30 000,00	30 000,00	30 000,00		30 000,00	30 000,00	30 000,00		
2.5.1. 05	2018 A 23	APOIO NAS DESPESAS DE FUNCIONAMENTO DA FUNDAÇÃO OS NOSSOS LIVROS	DECAS	02/01/2018	31/12/2021	0	0501	040701		10 000,00	10 000,00	10 000,00	10 000,00		10 000,00	10 000,00	10 000,00		
2.5.1. 06	2018 A 24	APOIO À REALIZAÇÃO DE ATIVIDADES NO CONSERVATÓRIO DE MÚSICA E DANÇA (FUNDAÇÃO OS NOSSOS LIVROS)	DECAS	02/01/2018	31/12/2021	0	0501	040701		45 000,00	35 600,00	45 000,00	35 600,00		45 000,00	45 000,00	45 000,00		-9 400,00
2.5.2.		**DESPORTO, RECREIO E LAZER**																	
2.5.2. 01	2018 A 25	APOIO ÀS ASSOCIAÇÕES DESPORTIVAS	UDJ	02/01/2018	31/12/2021	0	0502	040701		180 000,00	253 100,00	180 000,00	253 100,00		180 000,00	180 000,00	180 000,00		73 100,00
2.5.2. 02	2018 A 26	APOIO À AQUISIÇÃO DE BENS DE INVESTIMENTO (ASSOCIAÇÕES)	UDJ	02/01/2018	31/12/2021	0	0502	080701		5 000,00	5 000,00	5 000,00	5 000,00		5 000,00	5 000,00	5 000,00		
2.5.2. 03	2018 A 27	APOIO À CONSTRUÇÃO OU MELHORIA DE POLIDESPORTIVOS (FREGUESIAS)	UDJ	02/01/2018	31/12/2021	0	0502	08050102		20 000,00		20 000,00			20 000,00	20 000,00	20 000,00		-20 000,00
2.5.2. 04	2018 A 28	APOIO À CONSTRUÇÃO DO PAVILHÃO DO CLUBE ACADÉMICO DE BRAGANÇA	UDJ	02/01/2018	31/12/2018	0	0502	080701		200 000,00	200 000,00	200 000,00	200 000,00						
3.		**FUNÇÕES ECONÓMICAS**																	
3.1.		**AGRICULTURA, PECUÁRIA, SILVICULTURA, CAÇA E PESCA**																	
3.1. 01	2018 A 29	APOIO À CONSTRUÇÃO DE REGADIOS TRADICIONAIS E OUTROS	DAAE	02/01/2018	31/12/2021	0	0303	08050102		1 000,00		1 000,00			1 000,00	1 000,00	1 000,00		-1 000,00
3.1. 02	2018 A 30	APOIO À RECUPERAÇÃO DE AÇUDES E LINHAS DE ÁGUA	DAAE	02/01/2018	31/12/2021	0	0303	08050102		1 000,00		1 000,00			1 000,00	1 000,00	1 000,00		-1 000,00
3.1. 03	2018 A 31	APOIO AO AGRUPAMENTO DE DEFESA SANITÁRIA-ASSOCIAÇÃO DE CRIADORES DE GADO DE BRAGANÇA, NA VACINAÇÃO DE ANIMAIS CONTRA A TUBERCULOSE E BRUCELOSE	DAAE	02/01/2018	31/12/2021	0	0303	040701		60 000,00	60 000,00	60 000,00	60 000,00		60 000,00	60 000,00	60 000,00		
3.2.		**INDÚSTRIA E ENERGIA**																	
3.2.2.		**ENERGIA**																	
3.2.2. 01	2018 A 32	TRANSFERÊNCIA PARA A AGÊNCIA DE ENERGIA DE TRÁS-OS-MONTES (DESPESAS DE FUNCIONAMENTO)	DAAE	02/01/2018	31/12/2021	0	0303	040701		9 400,00	400,00	9 400,00	400,00		9 400,00	9 400,00	9 400,00		-9 000,00
3.2.3.		**ESTABELECIMENTOS INDUSTRIAIS**																	
3.2.3. 01	2018 A 33	PARQUE DE CIÊNCIA E TECNOLOGIA - RÉGIA DOURO PARK, REFORÇO DO FUNDO SOCIAL	OF	02/01/2018	31/12/2021	0	0103	090802		1 000,00		1 000,00			1 000,00	1 000,00	1 000,00		-1 000,00
3.4.		**COMÉRCIO E TURISMO**																	
3.4.1.		**MERCADOS E FEIRAS**																	
3.4.1. 01	2018 A 34	APOIO À REALIZAÇÃO DE FEIRAS E CERTAMES	DPEDS	02/01/2018	31/12/2021	0	0401	040701		50 000,00	109 500,00	50 000,00	109 500,00		50 000,00	50 000,00	50 000,00		59 500,00
3.4.1. 02	2018 A 35	APOIO À PARTICIPAÇÃO DE EMPRESÁRIOS LOCAIS EM FEIRAS E CERTAMES PARA PROMOÇÃO DE PRODUTOS	DPEDS	02/01/2018	31/12/2021	0	0401	040102		5 000,00	500,00	5 000,00	500,00		5 000,00	5 000,00	5 000,00		-4 500,00
3.4.2.		**TURISMO**																	
3.4.2. 01	2018 A 36	APOIO À CONSTRUÇÃO DE PRAIAS FLUVIAIS	DPEDS	02/01/2018	31/12/2021	0	0401	08050102		10 000,00		10 000,00			10 000,00	10 000,00	10 000,00		-10 000,00
3.4.2. 02	2018 A 37	APOIO À REABILITAÇÃO DE EDIFÍCIOS PARA MUSEUS RURAIS E OUTROS FINS COLETIVOS	DPEDS	02/01/2018	31/12/2021	0	0401	08050102		40 000,00	7 000,00	40 000,00	7 000,00		1 000,00	1 000,00	1 000,00		-33 000,00
3.5.		**OUTRAS FUNÇÕES ECONÓMICAS**																	

ENTIDADE: CÂMARA MUNICIPAL DE BRAGANÇA	MODIFICAÇÕES DO PLANO DE ATIVIDADES MUNICIPAL Total de Alterações: 10 Total de Revisões: 1	Ano de 2018 Período: 2018/01/01 a 2018/12/31

Objectivo/ Programa/ Projeto/ Ação	Identificação do Proj. Ação	Descrição	Respon-sável	Datas		Ex	Código Orçamental		Valor Realizado	2018					Anos Seguintes				Modificações
				Início	Fim		Orgância	Económica		Total		Financiamento Definido		Financiamento Não Definido	2019	2020	2021	Seguintes	
										Dot. Inicial	Dot. Corrigida	Dot. Inicial	Dot. Corrigida						
3.5. 01	2018 A 38	APOIO AO AGRUPAMENTO EUROPEU DE COOPERAÇÃO TERRITORIAL - AECT LEÓN-BRAGANÇA, NAS DESPESAS DE FUNCIONAMENTO	OA	02/01/2018	31/12/2021	0	0102	040901		30 000,00	30 000,00	30 000,00	30 000,00		30 000,00	30 000,00	30 000,00		
3.5. 02	2018 A 39	APOIO AO AGRUPAMENTO EUROPEU DE COOPERAÇÃO TERRITORIAL - AECT ZASNET, NAS DESPESAS DE FUNCIONAMENTO	OA	02/01/2018	31/12/2021	0	0102	040901		20 000,00	20 000,00	20 000,00	20 000,00		20 000,00	20 000,00	20 000,00		
4.		**OUTRAS FUNÇÕES**																	
4.2.		**TRANSFERÊNCIAS ENTRE ADMINISTRAÇÕES**																	
4.2. 01	2018 A 40	TRANSFERÊNCIA PARA A CIM-TTM PARA DESPESAS DE FUNCIONAMENTO	OA	02/01/2018	31/12/2021	0	0102	04050104		31 000,00	86 000,00	31 000,00	86 000,00		31 000,00	31 000,00	31 000,00		55 000,00
4.2. 02	2018 A 41	TRANSFERÊNCIA PARA A CIM-TTM PARA DESPESAS DE INVESTIMENTO	OA	02/01/2018	31/12/2021	0	0102	08050104		68 000,00	75 400,00	68 000,00	75 400,00		68 000,00	68 000,00	68 000,00		7 400,00
4.2. 03	2018 A 42	TRANSFERÊNCIA PARA A ASSOCIAÇÃO BRIGANTIA ECOPARK (INVESTIMENTO)	OA	02/01/2018	31/12/2021	0	0102	080701		1 000,00	1 000,00	1 000,00	1 000,00		1 000,00	1 000,00	1 000,00		
4.2. 04	2018 A 43	TRANSFERÊNCIA PARA A ASSOCIAÇÃO BRIGANTIA ECOPARK (DESPESAS DE FUNCIONAMENTO)	OA	02/01/2018	31/12/2021	0	0102	040701		260 000,00	260 000,00	260 000,00	260 000,00		260 000,00	260 000,00	260 000,00		
TOTAL										**2 244 400,00**	**2 514 900,00**	**2 244 400,00**	**2 514 900,00**		**1 871 400,00**	**1 871 400,00**	**1 871 400,00**		**270 500,00**

Valores em euros

Órgão executivo

Em ___ de _____ de 2019

Órgão deliberativo

Em ___ de _____ de 2019

ENTIDADE: CÂMARA MUNICIPAL DE BRAGANÇA	MAPA DA CONTRATAÇÃO ADMINISTRATIVA Situação dos Contratos	ANO DE 2018 Período: 2018/01/01 a 2018/12/31

Entidade	Contrato				Visto do Tribunal de Contas		Data do primeiro pagamento	Pagamentos na gerência				Pagamentos Acumulados				Observações
	Objecto	Data	Valor	Modalidades de adjudicação	Número do registo	Data		Trabalhos normais	Revisão de preços	Trabalhos a mais	Total	Trabalhos normais	Revisão de preços	Trabalhos a mais	Total	
(1)	(2)	(3)	(4)	(5)	(6)	(7)	(8)	(9)	(10)	(11)	(12)=(9)+(10)+(11)	(13)	(14)	(15)	(16)=(13)+(14)+(15)	(17)
AGS - ADMINISTRAÇÃO E GESTÃO DE SISTEMAS DE SALUBRIDADE, S.A.	AQUISIÇÃO DE SERVIÇOS PARA TRATAMENTO DE ÁGUAS - PROCESSO A.S.T.A. - FASE II - RENOVAÇÃO DO CONTRATO POR MAIS 1 ANO (01.03.2016 A 28.02.2017) + 3.ª EXTENSÃO AO CONTRATO INICIAL	15/11/2010	697 706,48	CONCURSO PÚBLICO	1736	08/02/2011	27/05/2011		991,77		991,77	586 982,53	69 683,45	0,00	656 665,98	
AGS - ADMINISTRAÇÃO E GESTÃO DE SISTEMAS DE SALUBRIDADE, S.A.	AQUISIÇÃO DE SERVIÇOS PARA TRATAMENTO DE ÁGUAS - PROCESSO A.S.T.A. - FASE II - RENOVAÇÃO DO CONTRATO POR MAIS 1 ANO (01.03.2017 A 28.02.2018)	15/11/2010	553 381,85	CONCURSO PÚBLICO	1736	08/02/2011	27/05/2011	133 013,28	47 552,36		180 565,64	550 164,66	67 865,15	0,00	618 029,81	CORRIGIDO O VALOR DO CONTRATO (INCLUSÃO DO VALOR DO IVA)
AGS - ADMINISTRAÇÃO E GESTÃO DE SISTEMAS DE SALUBRIDADE, S.A.	AQUISIÇÃO DE SERVIÇOS PARA TRATAMENTO DE ÁGUAS - PROCESSO A.S.T.A. - FASE II - RENOVAÇÃO DO CONTRATO POR MAIS 1 ANO (01.03.2018 A 28.02.2019)	15/11/2010	569 983,30	CONCURSO PÚBLICO	1736	08/02/2011	27/05/2011	460 498,17	23 716,96		484 215,13	460 498,17	23 716,96	0,00	484 215,13	
LEONEL SANTOS GONÇALVES	AQUISIÇÃO DE SERVIÇOS DE APOIO TÉCNICO JURÍDICO NA MODALIDADE DE AVENÇA	16/07/2015	57 564,00	AJUSTE DIRETO			03/08/2015	11 193,00			11 193,00	57 564,00	0,00	0,00	57 564,00	
ASG- CONSTRUÇÕES & GRANITOS, LDA.	RECONSTRUÇÃO DE EDIFÍCIO PARA RESIDÊNCIA DE ESTUDANTES NA RUA CONSELHEIRO ABÍLIO BEÇA Nº 4-6-8, NO ÂMBITO DO PLANO ESTRATÉGICO DE REABILITAÇÃO URBANA	18/08/2015	317 731,23	CONCURSO PÚBLICO			30/12/2015	5 827,35			5 827,35	317 731,21	0,00	0,00	317 731,21	
VIEROMINHO II - CONSTRUÇÃO E REABILITAÇÃO, LDA.	MELHORIA DA EFICIÊNCIA ENERGÉTICA NO BAIRRO SOCIAL DA COXA	30/09/2015	1 039 593,88	CONCURSO PÚBLICO	2144	11/03/2016	30/05/2016	34 455,66			34 455,66	1 029 745,77	0,00	0,00	1 029 745,77	
KONICA MINOLTA BUINESS SOLUTIONS PORTUGAL, UNIPESSOAL, LDA.	AQUISIÇÃO DE SERVIÇOS DE ASSISTÊNCIA TÉCNICA AOS EQUIPAMENTOS DE CÓPIA E IMPRESSÃO COM ATUALIZAÇÃO E SUPORTE DO SOFTWARE	29/01/2016	67 868,84	AJUSTE DIRETO			19/04/2016	22 622,16			22 622,16	66 027,34	0,00	0,00	66 027,34	
MULTINORDESTE - MULTIFUNÇÕES EM CONSTRUÇÃO E ENGENHARIA, S.A.	MEMORIAL E CENTRO DE DOCUMENTAÇÃO BRAGANÇA SEFARDITA	01/02/2016	258 547,78	CONCURSO PÚBLICO			05/04/2016	15 411,83			15 411,83	258 547,79	0,00	0,00	258 547,79	
COTA 700 GABINETE DE TOPOGRAFIA E ENGENHARIA, LDA.	CONSERVAÇÃO DA REDE VIÁRIA MUNICIPAL - REPAVIMENTAÇÃO DA EM 521 DE SÃO SEBASTIÃO À PASSAGEM SUPERIOR DO IP4	03/06/2016	242 935,04	CONCURSO PÚBLICO			12/07/2016	15 668,87			15 668,87	234 401,99	0,00	0,00	234 401,99	
SOCORPENA, CONSTRUÇÃO E OBRAS PÚBLICAS, LDA.	REPAVIMENTAÇÃO DOS BAIRROS DA CIDADE - GRUPO I	12/07/2016	182 942,90	CONCURSO PÚBLICO			14/09/2016	723,85			723,85	158 445,60	0,00	0,00	158 445,60	
BELAVISTA SEGUROS - SOCIEDADE DE MEDIAÇÃO DE SEGUROS LDA.	AQUISIÇÃO DE SERVIÇOS NA ÁREA DE SEGUROS	12/08/2016	116 403,24	CONCURSO PÚBLICO			15/09/2016	244,12			244,12	81 523,76	0,00	0,00	81 523,76	
COTA 700 GABINETE DE TOPOGRAFIA E ENGENHARIA, LDA.	CONSERVAÇÃO DA REDE VIÁRIA MUNICIPAL - PAVIMENTAÇÃO DA ESTRADA DE DONAI A VILA NOVA	31/08/2016	221 112,29	CONCURSO PÚBLICO			03/10/2016		15 567,27		15 567,27	219 696,07	15 567,27	0,00	235 263,34	
EXPOENTINÉDITO, LDA.	ARRANJOS EXTERIORES DO CONVENTO DE S. FRANCISCO - ORDEM TERCEIRA FRANCISCANA	14/10/2016	137 068,70	CONCURSO PÚBLICO			28/11/2016	2 049,34			2 049,34	137 068,60	0,00	0,00	137 068,60	
EXPOENTINÉDITO, LDA.	PASSEIOS DIVERSOS NA CIDADE - GRUPO I/2016	27/10/2016	240 503,14	CONCURSO PÚBLICO			28/12/2016	6 297,45	8 490,25		14 787,70	180 320,65	8 490,25	0,00	188 810,90	
SOCORPENA, CONSTRUÇÃO E OBRAS PÚBLICAS, LDA.	CONSERVAÇÃO DA REDE VIÁRIA MUNICIPAL - REPAVIMENTAÇÃO DA EM 541 PARADA - COELHOSO	31/10/2016	245 012,52	CONCURSO PÚBLICO			12/12/2016	24 043,75			24 043,75	227 823,64	0,00	0,00	227 823,64	
BIOSFERA CONSTRUÇÕES, UNIPESSOAL, LDA.	REPAVIMENTAÇÃO DOS BAIRROS DA CIDADE - GRUPO III - VALE CHURIDO	28/11/2016	312 599,30	CONCURSO PÚBLICO			17/03/2017	18 374,36			18 374,36	299 828,74	0,00	0,00	299 828,74	
ASG - CONSTRUÇÕES & GRANITOS, LDA.	CONSTRUÇÃO DO NÚCLEO MUSEOLÓGICO FERROVIÁRIO	29/11/2016	338 332,63	CONCURSO PÚBLICO			28/07/2017	121 172,64			121 172,64	188 393,57	0,00	0,00	188 393,57	
CEPESE - CENTRO DE ESTUDOS DA POPULAÇÃO, ECONOMIA E SOCIEDADE	PRODUÇÃO DE DOIS TRABALHOS DE NATUREZA HISTÓRICA - OS GOVERNADORES CIVIS DE BRAGANÇA E D. ANTÓNIO DE VEIGA CABRAL DA CÂMARA, BISPO DE BRAGANÇA-MIRANDA	21/12/2016	50 000,00	AJUSTE DIRETO			30/01/2017	20 000,00			20 000,00	50 000,00	0,00	0,00	50 000,00	
HMG - ARQUITETURA, LDA.	AQUISIÇÃO DE SERVIÇOS PARA A ELABORAÇÃO DO PROJETO DE ARQUITETURA E ESPECIALIDADES PARA A REQUALIFICAÇÃO E REFUNCIONALIZAÇÃO DE EDIFÍCIOS PARA IMPLEMENTAÇÃO DO CENTRO DE RESPOSTAS INTEGRADAS	13/01/2017	23 739,00	AJUSTE DIRETO			29/03/2017	11 869,50			11 869,50	20 178,15	0,00	0,00	20 178,15	
EUROMEX - FACILITY SERVICES, LDA.	AQUISIÇÃO DE SERVIÇOS DE HIGIENE E LIMPEZA NAS INSTALAÇÕES MUNICIPAIS PARA O ANO DE 2017 - AO ABRIGO DO ACORDO QUADRO N.º AQ-HL	19/01/2017	120 072,60	CONCURSO PÚBLICO			27/03/2017	15 736,72			15 736,72	110 567,37	0,00	0,00	110 567,37	
VIGIEXPERT - PREVENÇÃO E VIGILÂNCIA PRIVADA, LDA.	PRESTAÇÃO DE SERVIÇOS DE VIGILÂNCIA E SEGURANÇA NAS INSTALAÇÕES MUNICIPAIS PARA O ANO DE 2017 - AO ABRIGO DO ACORDO QUADRO N.º AQ-VS	19/01/2017	352 161,64	AJUSTE DIRETO			20/02/2017	29 346,80			29 346,80	352 161,60	0,00	0,00	352 161,60	

ENTIDADE: CÂMARA MUNICIPAL DE BRAGANÇA	MAPA DA CONTRATAÇÃO ADMINISTRATIVA Situação dos Contratos															ANO DE 2018 Período: 2018/01/01 a 2018/12/31
Entidade	Contrato				Visto do Tribunal de Contas		Data do primeiro pagamento	Pagamentos na gerência				Pagamentos Acumulados				Observações
	Objecto	Data	Valor	Modalidades de adjudicação	Número do registo	Data		Trabalhos normais	Revisão de preços	Trabalhos a mais	Total	Trabalhos normais	Revisão de preços	Trabalhos a mais	Total	
(1)	(2)	(3)	(4)	(5)	(6)	(7)	(8)	(9)	(10)	(11)	(12)=(9)+(10)+(11)	(13)	(14)	(15)	(16)=(13)+(14)+(15)	(17)
G.R.A.L. - SERVIÇOS MÉDICOS ESPECIALIZADOS, LDA.	SERVIÇOS EXTERNOS DE SEGURANÇA E SAÚDE NO TRABALHO	25/01/2017	20 091,93	AJUSTE DIRETO			20/02/2017	3 348,64			3 348,64	20 091,84	0,00	0,00	20 091,84	
MEDIDTADA.NET - SISTEMAS DE INFORMAÇÃO PARA AUTARQUIAS, S.A.	MANUTENÇÃO DE LICENÇAS DE SOFTWARE SIGMA E APOIO TÉCNICO - 2017	08/03/2017	33 125,63	AJUSTE DIRETO			07/04/2017	2 760,46			2 760,46	24 844,14	0,00	0,00	24 844,14	
CAVE - ESTÚDIOS DE VÍDEO E PUBLICIDADE, LDA.	PRODUÇÃO E REALIZAÇÃO DE FILMES (BIMENSAIS) COM AS PRINCIPAIS ATIVIDADES REALIZADAS NO CONCELHO E DE 39 FILMES PARA AS FREGUESIAS DO CONCELHO DE BRAGANÇA	23/03/2017	35 055,00	AJUSTE DIRETO			24/03/2017	1 845,00			1 845,00	35 055,00	0,00	0,00	35 055,00	
CASA DE TRABALHO DR. OLIVEIRA SALAZAR	AQUISIÇÃO DE SERVIÇOS PARA A EXECUÇÃO DE MATERIAL PROMOCIONAL - MUPIS, CONVITES, TEXTO PARA PAREDE, DESDOBRÁVEIS, FLYERS, TARJAS EXTERIORES PARA A DIVISÃO DE EDUCAÇÃO, CULTURA E AÇÃO SOCIAL - LOTES 1, 2, 3 E 4	27/03/2017	19 015,80	AJUSTE DIRETO			06/07/2017	8 385,77			8 385,77	17 569,42	0,00	0,00	17 569,42	
MULTICOMUNICAÇÃO - ASSESSORIA, IMAGEM E MARKETING, LDA.	AQUISIÇÃO DO SERVIÇO DE CONSULTADORIA E ASSESSORIA NA ÁREA DA COMUNICAÇÃO	03/04/2017	33 825,00	AJUSTE DIRETO			14/07/2017	3 075,00			3 075,00	33 825,00	0,00	0,00	33 825,00	
SOCORPENA, CONSTRUÇÕES E OBRAS PÚBLICAS, LDA.	ARRANJOS NOS ARRUAMENTOS DA CIDADE - MOBILIDADE PARA TODOS - ROTUNDA DA AV. DAS CANTARIAS NORTE	03/04/2017	290 896,98	CONCURSO PÚBLICO			21/06/2017	101 319,91			101 319,91	258 477,37	0,00	0,00	258 477,37	
CASA DE TRABALHO DR. OLIVEIRA SALAZAR	AQUISIÇÃO DE ENVELOPES E PAPEL	06/04/2017	15 462,53	AJUSTE DIRETO			30/06/2017	2 295,86			2 295,86	12 697,97	0,00	0,00	12 697,97	
MATA VERDE - ESTUDOS E PROJETOS, LDA.	AQUISIÇÃO DE SERVIÇOS PARA MANUTENÇÃO E TRATAMENTO DE DIVERSOS ESPAÇOS VERDES	07/04/2017	168 795,99	CONCURSO PÚBLICO			11/05/2017	42 199,00			42 199,00	168 795,99	0,00	0,00	168 795,99	
RESOPRE - SOCIEDADE REVENDEDORA DE APARELHOS DE PRECISÃO, S.A.	MANUTENÇÃO E ASSISTÊNCIA TÉCNICA DE 16 PARCÓMETROS E DOS EQUIPAMENTOS DE CONTROLO DE ACESSO DO PARQUE DO MERCADO MUNICIPAL DE BRAGANÇA	02/05/2017	17 709,79	AJUSTE DIRETO			27/12/2017	3 541,96			3 541,96	17 709,79	0,00	0,00	17 709,79	
INTER 2000 - TRANSPORTE DE PASSAGEIROS	ACORDO ENTRE O MUNICÍPIO DE BRAGANÇA E A EMPRESA INTER 2000 - TRANSPORTE DE PASSAGEIROS, LDA.	09/05/2017	58 000,00	PROCEDIMENTO DE NEGOCIAÇÃO			24/05/2017	4 281,90			4 281,90	57 866,83	0,00	0,00	57 866,83	
HABITÂMEGA, CONSTRUÇÕES, S. A.	TRABALHOS COMPLEMENTARES NO EDIFÍCIO SEFARDITA E POSTO DE TURISMO	15/05/2017	17 227,30	AJUSTE DIRETO			29/11/2017	7 433,73			7 433,73	17 227,30	0,00	0,00	17 227,30	
FONSECA, PAIVA, CARVALHO & ASSOCIADO, SROC, LDA.	AQUISIÇÃO DE SERVIÇOS PARA NOMEAÇÃO DE REVISORES OFICIAIS DE CONTAS OU SOCIEDADE DE REVISORES OFICIAIS DE CONTAS	16/05/2017	27 483,12	AJUSTE DIRETO			25/06/2018	9 161,04			9 161,04	9 161,04	0,00	0,00	9 161,04	
ADVISE 4U - SERVIÇOS DE CONSULTADORIA, LDA.	AQUISIÇÃO DE SERVIÇOS DE APOIO À IMPLEMENTAÇÃO DA CONTABILIDADE DE GESTÃO E DO SISTEMA DE NORMALIZAÇÃO CONTABILÍSTICA PARA AS ADMINISTRAÇÕES PÚBLICAS	18/05/2017	43 050,00	AJUSTE DIRETO			10/10/2017	9 225,00			9 225,00	20 910,00	0,00	0,00	20 910,00	
EXPOENTINÉDITO, LDA.	ARRANJOS EXTERIORES DO CONVENTO DE SÃO FRANCISCO, ESCAVAÇÕES E DESENVOLVIMENTO ARQUEOLÓGICO	19/05/2017	68 900,00	AJUSTE DIRETO			01/06/2017	6 452,75			6 452,75	67 363,00	0,00	0,00	67 363,00	
C. PRATA - ARQUITETOS E SERVIÇOS, UNIPESSOAL, LDA.	ELABORAÇÃO DO PROJETO DE REMODELAÇÃO DOS ARRANJOS EXTERIORES DA ESTAÇÃO RODOVIÁRIA	23/05/2017	24 169,50	AJUSTE DIRETO			12/07/2017	13 293,23			13 293,23	21 752,56	0,00	0,00	21 752,56	
CASA DE TRABALHO DR. OLIVEIRA SALAZAR	IMPRESSÃO DA AGENDA CULTURAL, DA AGENDA BRAGANÇA EM FESTA AGOSTO 2017, E DA AGENDA DE PROGRAMAÇÃO DO TEATRO	26/05/2017	11 506,31	AJUSTE DIRETO			14/06/2017	3 784,20			3 784,20	11 453,30	0,00	0,00	11 453,30	CORRIGIDO O VALOR DO CONTRATO (CORREÇÃO ORIGINADA NA TAXA DO IVA)
DUARTE MIGUEL PINTO SARAIVA	AQUISIÇÃO DE SERVIÇOS - ESPAÇO DO ARTESÃO E CENTRO COMERCIAL AO AR LIVRE	31/05/2017	49 200,00	AJUSTE DIRETO			12/07/2018	12 300,00			12 300,00	12 300,00	0,00	0,00	12 300,00	
LUÍS LEAL & FILHOS, S.A.	AQUISIÇÃO DE SERVIÇOS - TRANSPORTE E ENCAMINHAMENTO DE SUB-PRODUTOS DA CATEGORIA M1 E M2 PARA O ANO DE 2017	31/05/2017	27 552,00	AJUSTE DIRETO			28/09/2017	9 055,37			9 055,37	26 269,35	0,00	0,00	26 269,35	
BRIGANCLIMA - CLIMATIZAÇÃO E CANALIZAÇÕES, UNIPESSOAL, LDA.	COLOCAÇÃO DE CAIXAS DE CONTADOR NO EXTERIOR NAS LOCALIDADES DE BAÇAL, SACOIAS, REBORDÃOS E PINELA	31/05/2017	58 779,12	AJUSTE DIRETO			03/10/2017	44 777,52			44 777,52	58 260,72	0,00	0,00	58 260,72	
SPI VENTURES - CRIAÇÃO E DESENVOLVIMENTO DE NOVOS NEGÓCIOS, S.A.	AQUISIÇÃO DE SERVIÇOS "ESTUDO ANÁLISE DO IMPACTO ECONÓMICO DA DECISÃO DE NÃO INSTALAÇÃO DA SEDE DA EMPRESA EM BRAGANÇA"	15/06/2017	15 375,00	AJUSTE DIRETO			07/02/2018	15 375,00			15 375,00	15 375,00	0,00	0,00	15 375,00	
MULTINORDESTE - MULTIFUNÇÕES EM CONSTRUÇÃO E ENGENHARIAS, S.A.	OBRAS DE ALTERAÇÃO NO RECINTO DAS RAÇAS AUTÓCTONES	23/06/2017	20 670,00	AJUSTE DIRETO			26/02/2018	19 936,48			19 936,48	19 936,48	0,00	0,00	19 936,48	
ELIAS SANTOS PINTO, FILHO, S.A.	EXECUÇÃO DA REDE DE SANEAMENTO NA MOSCA	28/06/2017	295 821,62	CONCURSO PÚBLICO			06/09/2017	148 727,86			148 727,86	281 147,06	0,00	0,00	281 147,06	

ENTIDADE: CÂMARA MUNICIPAL DE BRAGANÇA	MAPA DA CONTRATAÇÃO ADMINISTRATIVA Situação dos Contratos															ANO DE 2018 Período: 2018/01/01 a 2018/12/31
Entidade	Contrato				Visto do Tribunal de Contas		Data do primeiro pagamento	Pagamentos na gerência				Pagamentos Acumulados				Observações
	Objecto	Data	Valor	Modalidades de adjudicação	Número do registo	Data		Trabalhos normais	Revisão de preços	Trabalhos a mais	Total	Trabalhos normais	Revisão de preços	Trabalhos a mais	Total	
(1)	(2)	(3)	(4)	(5)	(6)	(7)	(8)	(9)	(10)	(11)	(12)=(9)+(10)+(11)	(13)	(14)	(15)	(16)=(13)+(14)+(15)	(17)
CONTEÚDOS MÁGICOS - GESTÃO E PRODUÇÃO DE EVENTOS CULTURAIS, LDA.	AQUISIÇÃO DE SERVIÇOS PARA A ORGANIZAÇÃO DA FESTA DA HISTÓRIA 2017 - O REINADO DE D. AFONSO IV (1325-1357)	04/07/2017	182 040,00	AJUSTE DIRETO			18/08/2017	9 102,00			9 102,00	182 040,00	0,00	0,00	182 040,00	
BC PORTUGAL, UNIPESSOAL, LDA.	AQUISIÇÃO DE SERVIÇOS PARA A ELABORAÇÃO E IMPLEMENTAÇÃO DE UMA ESTRATÉGIA TERRITORIAL DE ATRAÇÃO DE TURISMO PARA BRAGANÇA	13/07/2017	49 200,00	AJUSTE DIRETO			28/11/2017	24 600,00			24 600,00	49 200,00	0,00	0,00	49 200,00	
NOVAVET - PRODUTOS AGRO-PECUÁRIOS, LDA.	AQUISIÇÃO DE PRODUTOS DE LIMPEZA E HIGIENE PARA O ANO DE 2017	14/07/2017	14 517,14	AJUSTE DIRETO			21/08/2017	3 305,62			3 305,62	10 042,80	0,00	0,00	10 042,80	
MULTINORDESTE - MULTIFUNÇÕES EM CONSTRUÇÃO E ENGENHARIAS, S.A.	PROGRAMA DE REABILITAÇÃO DE IMÓVEIS NA ZONA HISTÓRICA - EDIFÍCIO NA RUA COMBATENTES DA GRANDE GUERRA, N.º 14 E N.º 16	14/07/2017	137 800,00	CONCURSO PÚBLICO			10/04/2018	33 477,56			33 477,56	33 477,56	0,00	0,00	33 477,56	
ABEL LUÍS NOGUEIRO & IRMÃOS, LDA.	TELHAMENTO NA EMPENA POENTE DO CENTRO DE INTERPRETAÇÃO SEFARDITA	21/07/2017	10 875,49	AJUSTE DIRETO			15/05/2018	10 875,49			10 875,49	10 875,49	0,00	0,00	10 875,49	
INTER 2000 - TRANSPORTE DE PASSAGEIROS	AQUISIÇÃO DE BILHETES DE ASSINATURA (PASSES ESCOLARES) PARA O ANO LETIVO DE 2017/2018	01/09/2017	30 000,00	AJUSTE DIRETO			05/01/2018	18 086,04			18 086,04	18 086,04	0,00	0,00	18 086,04	
COTA 700, GABINETE DE TOPOGRAFIA E ENGENHARIA, UNIPESSOAL, LDA.	CONSERVAÇÃO DA REDE VIÁRIA MUNICIPAL - REPAVIMENTAÇÃO DO C.M. 1054 SALSAS-VILA BOA E DO C.M. 1032 ACESSO COVA DE LUA	05/09/2017	290 002,22	CONCURSO PÚBLICO			27/09/2017	13 377,20			13 377,20	290 002,22	0,00	0,00	290 002,22	
MADUREIRA AZEVEDO - SOCIEDADE DE CONSTRUÇÕES, LDA.	PAVIMENTAÇÃO A CUBOS DE GRANITO EM VÁRIAS ALDEIAS - CARRAGOSA E QUINTAS DE RIO FRIO	18/09/2017	46 322,00	AJUSTE DIRETO			10/11/2017	13 836,41			13 836,41	46 322,00	0,00	0,00	46 322,00	
MADUREIRA AZEVEDO - SOCIEDADE DE CONSTRUÇÕES, LDA.	REQUALIFICAÇÃO DE ACESSOS URBANOS NAS ALDEIAS - ARRANJOS DO LARGO DA RIBEIRA DO MOINHO EM SERAPICOS	18/09/2017	80 345,49	AJUSTE DIRETO			19/02/2018	54 452,87			54 452,87	54 452,87	0,00	0,00	54 452,87	
J.R. VIAGENS E TURISMO, LDA.	AQUISIÇÃO DE SERVIÇOS DE TRANSPORTE ESCOLAR NO CONCELHO DE BRAGANÇA PARA O ANO DE 2017/2018 - CIRCUITO II	18/09/2017	11 552,94	AJUSTE DIRETO			27/10/2017	7 679,70			7 679,70	11 419,38	0,00	0,00	11 419,38	CORRIGIDO O VALOR DO CONTRATO (CORREÇÃO ORIGINADA NA TAXA DO IVA)
FIDELIDADE - COMPANHIA DE SEGUROS, S.A.	AQUISIÇÃO DE SERVIÇOS NA ÁREA DE SEGUROS 2017/2018	27/09/2017	136 467,92	CONCURSO PÚBLICO			18/12/2017	30 176,49			30 176,49	72 415,17	0,00	0,00	72 415,17	
MIGUEL PALMEIRO DESIGNER, LDA.	AQUISIÇÃO DE SERVIÇOS PARA O DESENVOLVIMENTO DE PLATAFORMA WEB PARA O MEMORIAL E CENTRO DE DOCUMENTAÇÃO BRAGANÇA SEFARDITA NO NORDESTE TRANSMONTANO - CICS	27/09/2017	22 474,56	AJUSTE DIRETO			20/11/2017	11 237,28			11 237,28	22 474,56	0,00	0,00	22 474,56	
SERVIÇOS SOCIAIS DO PESSOAL DA CÂMARA MUNICIPAL DE BRAGANÇA	AQUISIÇÃO DE SERVIÇOS PARA FORNECIMENTO DE SUPLEMENTOS ALIMENTARES AOS ALUNOS CARENCIADOS (1.º ESCALÃO) DO 1.º CICLO DO CONCELHO DE BRAGANÇA PARA O ANO LETIVO DE 2017/2018	27/09/2017	52 153,79	AJUSTE DIRETO			30/10/2017	31 639,16			31 639,16	39 304,80	0,00	0,00	39 304,80	CORRIGIDO O VALOR DO CONTRATO (CORREÇÃO ORIGINADA NA TAXA DO IVA)
ECOSERVIÇOS - GESTÃO DE SISTEMAS ECOLÓGICOS, LDA.	ELABORAÇÃO DO PROJETO PARA A EXECUÇÃO DA ESTAÇÃO DE PRÉ-TRATAMENTO DE ÁGUAS RESIDUAIS	09/10/2017	29 151,00	CONCURSO PÚBLICO			16/05/2018	13 117,95			13 117,95	13 117,95	0,00	0,00	13 117,95	
J.R. VIAGENS E TURISMO, LDA.	AQUISIÇÃO DE SERVIÇO DE TRANSPORTE ESCOLAR NO CONCELHO DE BRAGANÇA PARA O ANO LETIVO 2017/2018 - CIRCUITO XIX	12/10/2017	13 386,74	AJUSTE DIRETO			27/10/2017	8 898,70			8 898,70	13 231,98	0,00	0,00	13 231,98	CORRIGIDO O VALOR DO CONTRATO (CORREÇÃO ORIGINADA NA TAXA DO IVA)
RODONORTE - TRANSPORTES PORTUGUESES, S.A.	AQUISIÇÃO DE SERVIÇO DE TRANSPORTE ESCOLAR NO CONCELHO DE BRAGANÇA PARA O ANO LETIVO 2017/2018 - CIRCUITO XXIII	12/10/2017	13 386,74	AJUSTE DIRETO			27/10/2017	6 638,78			6 638,78	11 668,48	0,00	0,00	11 668,48	CORRIGIDO O VALOR DO CONTRATO (CORREÇÃO ORIGINADA NA TAXA DO IVA)
J.R. VIAGENS E TURISMO, LDA.	AQUISIÇÃO DE SERVIÇO DE TRANSPORTE ESCOLAR NO CONCELHO DE BRAGANÇA PARA O ANO LETIVO 2017/2018 - CIRCUITO I	12/10/2017	17 237,72	AJUSTE DIRETO			07/12/2017	10 879,84			10 879,84	16 173,48	0,00	0,00	16 173,48	
J.R. VIAGENS E TURISMO, LDA.	AQUISIÇÃO DE SERVIÇO DE TRANSPORTE ESCOLAR NO CONCELHO DE BRAGANÇA PARA O ANO LETIVO 2017/2018 - CIRCUITO XIV	12/10/2017	12 469,84	CONCURSO PÚBLICO			02/11/2017	8 361,28			8 361,28	12 469,84	0,00	0,00	12 469,84	
HORÁCIO CRISÓSTOMO - CONSTRUÇÕES SOCIEDADES UNIPESSOAL, LDA.	COMPLEXO DESPORTIVO DAS MODALIDADES DE PRAIA	13/10/2017	26 168,68	AJUSTE DIRETO			27/12/2017	15 003,35			15 003,35	26 168,68	0,00	0,00	26 168,68	
INTER 2000 - TRANSPORTE DE PASSAGEIROS	AQUISIÇÃO DE SERVIÇO DE TRANSPORTE ESCOLAR NO CONCELHO DE BRAGANÇA PARA O ANO LETIVO 2017/2018 - CIRCUITOS V, VI E XX	13/10/2017	24 756,30	CONCURSO PÚBLICO			27/10/2017	16 456,50			16 456,50	24 470,10	0,00	0,00	24 470,10	CORRIGIDO O VALOR DO CONTRATO (CORREÇÃO ORIGINADA NA TAXA DO IVA)
TÁXIS DE MACEDO, LDA.	AQUISIÇÃO DE SERVIÇOS DE TRANSPORTE ESCOLAR NO CONCELHO DE BRAGANÇA PARA O ANO LETIVO 2017/2018 - CIRCUITO XXIV	17/10/2017	10 636,04	AJUSTE DIRETO			24/10/2017	6 404,52			6 404,52	10 331,82	0,00	0,00	10 331,82	

ENTIDADE: CÂMARA MUNICIPAL DE BRAGANÇA	MAPA DA CONTRATAÇÃO ADMINISTRATIVA – Situação dos Contratos															ANO DE 2018 – Período: 2018/01/01 a 2018/12/31
Entidade	Contrato				Visto do Tribunal de Contas		Data do primeiro pagamento	Pagamentos na gerência				Pagamentos Acumulados				Observações
	Objecto	Data	Valor	Modalidades de adjudicação	Número do registo	Data		Trabalhos normais	Revisão de preços	Trabalhos a mais	Total	Trabalhos normais	Revisão de preços	Trabalhos a mais	Total	
(1)	(2)	(3)	(4)	(5)	(6)	(7)	(8)	(9)	(10)	(11)	(12)=(9)+(10)+(11)	(13)	(14)	(15)	(16)=(13)+(14)+(15)	(17)
TÁXIS DE MACEDO, LDA.	AQUISIÇÃO DE SERVIÇOS DE TRANSPORTE ESCOLAR NO CONCELHO DE BRAGANÇA PARA O ANO LETIVO 2017/2018 - CIRCUITO VII	17/10/2017	6 033,20	CONCURSO PÚBLICO			24/10/2017	3 696,63			3 696,63	5 963,44	0,00	0,00	5 963,44	
GERTAL - COMPANHIA GERAL DE RESTAURANTES E ALIMENTAÇÃO, S.A.	AQUISIÇÃO DE SERVIÇOS PARA FORNECIMENTO DE REFEIÇÕES NOS ESTABELECIMENTOS DE ENSINO PRÉ-ESCOLAR E DO 1.º CICLO DO CONCELHO DE BRAGANÇA, PARA O ANO LETIVO DE 2017/2018	25/10/2017	144 227,14	CONCURSO PÚBLICO			13/11/2017	92 849,02			92 849,02	136 710,42	0,00	0,00	136 710,42	CORRIGIDO O VALOR DO CONTRATO (CORREÇÃO ORIGINADA NA TAXA DO IVA)
ANTÓNIO MARTA - ESCAVAÇÕES, SOCIEDADE UNIPESSOAL, LDA.	REPARAÇÃO DE RUTURAS EM TUBAGENS DE ÁGUA NO CONCELHO DE BRAGANÇA	27/10/2017	30 688,50	AJUSTE DIRETO			15/11/2017	12 853,50			12 853,50	29 458,50	0,00	0,00	29 458,50	CORRIGIDO O VALOR DO CONTRATO (CORREÇÃO ORIGINADA NA TAXA DO IVA)
TECHONIS - GLOBAL CONSULTING SERVICES, LDA.	AQUISIÇÃO DE SERVIÇOS PARA A ELABORAÇÃO DO PROJETO DE ECOPISTA DO TUA - RECONVERSÃO DE PONTES E TUNEIS (TRAÇADO NO CONCELHO DE BRAGANÇA	07/11/2017	45 464,49	AJUSTE DIRETO			28/12/2018	40 918,04			40 918,04	40 918,04	0,00	0,00	40 918,04	
RODONORTE - TRANSPORTES PORTUGUESES, S.A.	AQUISIÇÃO DE SERVIÇOS DE TRANSPORTE ESCOLAR NO CONCELHO DE BRAGANÇA PARA O ANO DE 2017/2018 - CIRCUITO XVI	20/11/2017	17 930,96	AJUSTE DIRETO			07/12/2017	8 367,64			8 367,64	14 706,44	0,00	0,00	14 706,44	CORRIGIDO O VALOR DO CONTRATO (CORREÇÃO ORIGINADA NA TAXA DO IVA)
SIMULTÂNEO DE IDEIAS E MÚSICA PRODUÇÃO DE EVENTOS CULTURAIS, LDA.	AQUISIÇÃO DE SERVIÇOS PARA REALIZAÇÃO DO EVENTO BRAGANÇA, TERRA NATAL E DE SONHOS 2017	21/11/2017	183 270,00	CONCURSO PÚBLICO			29/12/2017	173 739,96			173 739,96	183 270,00	0,00	0,00	183 270,00	
ITEN SOLUTIONS - SISTEMAS DE INFORMAÇÃO, S.A.	IMPLEMENTAÇÃO DE UMA REDE WIFI EM BRAGANÇA	21/11/2017	89 019,31	AJUSTE DIRETO			27/12/2018	89 019,31			89 019,31	89 019,31	0,00	0,00	89 019,31	
HUMBERTO RODRIGUES - ILUMINAÇÕES, UNIPESSOAL LDA.	PRESTAÇÃO DE SERVIÇO DE MONTAGEM E DESMONTAGEM DE ILUMINAÇÃO DECORATIVA NA ÉPOCA NATALÍCIA - 2017	24/11/2017	73 185,00	AJUSTE DIRETO			19/12/2017	36 592,50			36 592,50	73 185,00	0,00	0,00	73 185,00	
BRICANTEL – COMÉRCIO DE MATERIAL ELÉTRICO DE BRAGANÇA, LDA.	AQUISIÇÃO DE ABRIGOS PARA PARAGENS DE AUTOCARROS DO STUB	27/11/2017	12 878,10	AJUSTE DIRETO			23/02/2018	12 878,10			12 878,10	12 878,10	0,00	0,00	12 878,10	
CONSTRUTORA DA HUILA - IRMÃOS NEVES, LDA.	ZONA INDUSTRIAL DAS CANTARIAS - FASE II, TERRAPLANAGENS E REGULARIZAÇÃO DA PLATAFORMA DOS LOTES	29/12/2017	158 570,70	AJUSTE DIRETO			21/02/2018	158 570,00			158 570,00	158 570,00	0,00	0,00	158 570,00	
ABEL LUÍS NOGUEIRO & IRMÃOS, LDA.	REQUALIFICAÇÃO DO POLIDESPORTIVO DO BAIRRO DA COXA	29/12/2017	1 001 346,39	CONCURSO PÚBLICO	154	29/05/2018	10/08/2018	367 957,08			367 957,08	367 957,08	0,00	0,00	367 957,08	
BRUNO VEIGA FERNANDES - SOCIEDADE UNIPESSOAL, LDA.	CONTRATAÇÃO DE SERVIÇOS DE ALUGUER DE CARRINHA FRIGORÍFICA DE TRANSPORTE DE CARCAÇAS DE ANIMAIS	29/12/2017	16 359,00	AJUSTE DIRETO			09/02/2018	16 359,00			16 359,00	16 359,00	0,00	0,00	16 359,00	
ÂNGULOS & FACTOS, LDA.	AQUISIÇÃO DE SERVIÇOS PARA A ELABORAÇÃO DO PROJETO DE 3 EX-ESTAÇÕES, 3 EX-APEADEIROS E 2 EX-CASAS DO GUARDA, NA LINHA DO TUA (ENTRE BRAGANÇA E SENDAS)	29/01/2018	18 450,01	AJUSTE DIRETO			05/04/2018	16 606,11			16 606,11	16 606,11	0,00	0,00	16 606,11	
HABINORDESTE – SOCIEDADE DE CONSTRUÇÕES, LDA.	REABILITAÇÃO DE EDIFÍCIO NA RUA COMBATENTES DA GRANDE GUERRA PARA A INSTALAÇÃO DO CENTRO DE INOVAÇÃO JURÍDICA	29/01/2018	741 663,65	CONCURSO PÚBLICO	478	25/05/2018	12/09/2018	47 100,42			47 100,42	47 100,42	0,00	0,00	47 100,42	
SBS - ENGENHARIA CIVIL, HIDRÁULICA E AMBIENTE, LDA	ELABORAÇÃO DO PROJETO PARA A EXECUÇÃO DA REMODELAÇÃO DE UM TROÇO DE REDE, ESTAÇÃO ELEVATÓRIA, ESTAÇÃO DE TRATAMENTO DE ÁGUAS RESIDUAIS E EMISSÁRIOS NA LOCALIDADE DE GIMONDE	30/01/2018	28 905,00	AJUSTE DIRETO			01/06/2018	19 510,88			19 510,88	19 510,88	0,00	0,00	19 510,88	
WA ENGENHARIA E CONSULTADORIA, LDA	ELABORAÇÃO DO PROJETO DE EXECUÇÃO DE REQUALIFICAÇÃO DA AVENIDA JOÃO DA CRUZ/PRAÇA CAVALEIRO FERREIRA E AVENIDA SÁ CARNEIRO/ESCADARIAS/PRAÇA DO TEATRO	30/01/2018	49 199,99	CONCURSO PÚBLICO			05/07/2018	39 359,99			39 359,99	39 359,99	0,00	0,00	39 359,99	
SPAST - SOCIEDADE PORTUGUESA DE ALUGUER E SERVIÇOS TÊXTEIS, S.A.	CONTRATAÇÃO DE SERVIÇOS DE ALUGUER E TRATAMENTO DE VESTUÁRIO PROFISSIONAL - MATADOURO MUNICIPAL	16/02/2018	15 653,00	AJUSTE DIRETO			28/08/2018	2 919,36			2 919,36	2 919,36	0,00	0,00	2 919,36	
BBIKE – COMÉRCIO DE BICICLETAS E ACESSÓRIOS. LDA.	AQUISIÇÃO DE 20 BICICLETAS DE MONTANHA E 3 VEÍCULOS TODO TERRENO - LOTE 1	02/03/2018	39 893,82	AJUSTE DIRETO			15/06/2018	39 893,82			39 893,82	39 893,82	0,00	0,00	39 893,82	
INTER 2000 – TRANSPORTE DE PASSAGEIROS. LDA.	ACORDO ENTRE O MUNICÍPIO DE BRAGANÇA E A EMPRESA INTER 2000 - TRANSPORTE DE PASSAGEIROS, LDA	08/03/2018	59 000,00	PROCEDIMENTO DE NEGOCIAÇÃO			28/03/2018	55 704,17			55 704,17	55 704,17	0,00	0,00	55 704,17	
RODONORTE - TRANSPORTES PORTUGUESES, S.A.	ACORDO ENTRE O MUNICÍPIO DE BRAGANÇA E A EMPRESA RODONORTE - TRANSPORTES PORTUGUESES, S.A.	08/03/2018	123 000,00	PROCEDIMENTO DE NEGOCIAÇÃO			06/04/2018	121 854,48			121 854,48	121 854,48	0,00	0,00	121 854,48	
MULTINORDESTE - MULTIFUNÇÕES EM CONSTRUÇÃO E ENGENHARIAS, S.A.	REABILITAÇÃO DE EDIFÍCIO NA RUA COMBATENTES DA GRANDE GUERRA PARA A INSTALAÇÃO DA DIREÇÃO DE FINANÇAS E DELEGAÇÃO ADUANEIRA DE BRAGANÇA	14/03/2018	710 200,00	CONCURSO PÚBLICO	784	18/06/2018	13/09/2018	26 893,62			26 893,62	26 893,62	0,00	0,00	26 893,62	

ENTIDADE: CÂMARA MUNICIPAL DE BRAGANÇA	MAPA DA CONTRATAÇÃO ADMINISTRATIVA – Situação dos Contratos															ANO DE 2018 – Período: 2018/01/01 a 2018/12/31
Entidade	Contrato				Visto do Tribunal de Contas		Data do primeiro pagamento	Pagamentos na gerência				Pagamentos Acumulados				Observações
	Objecto	Data	Valor	Modalidades de adjudicação	Número do registo	Data		Trabalhos normais	Revisão de preços	Trabalhos a mais	Total	Trabalhos normais	Revisão de preços	Trabalhos a mais	Total	
(1)	(2)	(3)	(4)	(5)	(6)	(7)	(8)	(9)	(10)	(11)	(12)=(9)+(10)+(11)	(13)	(14)	(15)	(16)=(13)+(14)+(15)	(17)
HORÁCIO CRISÓSTOMO - CONSTRUÇÕES SOCIEDADE UNIPESSOAL, LDA	OBRAS DE BENEFICIAÇÃO NOS CEMITÉRIOS MUNICIPAIS - CEMITÉRIO DO SANTO CONDESTÁVEL	20/03/2018	68 142,52	AJUSTE DIRETO			10/08/2018	67 930,53			67 930,53	67 930,53	0,00	0,00	67 930,53	
HABINORDESTE – SOCIEDADE DE CONSTRUÇÕES, LDA.	CONSERVAÇÃO DE FOGOS DOS BAIRROS DE HABITAÇÃO SOCIAL DA MÃE D'ÁGUA E COXA	21/03/2018	21 059,16	AJUSTE DIRETO			05/06/2018	21 021,00			21 021,00	21 021,00	0,00	0,00	21 021,00	
COTA 700, GABINETE DE TOPOGRAFIA E ENGENHARIA, UNIPESSOAL, LDA	CONSERVAÇÃO DA REDE VIÁRIA MUNICIPAL - REPAVIMENTAÇÃO DA E. M. N.º 501 (FRANÇA - AVELEDA)	03/04/2018	353 790,05	CONCURSO PÚBLICO			18/04/2018	353 790,05			353 790,05	353 790,05	0,00	0,00	353 790,05	
CAVE - ESTÚDIOS DE VÍDEO E PUBLICIDADE, LDA	PRODUÇÃO DE FILMES PROMOCIONAIS DO CONCELHO DE BRAGANÇA	05/04/2018	17 835,00	AJUSTE DIRETO			18/04/2018	17 835,00			17 835,00	17 835,00	0,00	0,00	17 835,00	
ELIBRU - ACTIVIDADES DE ENGENHARIA E TÉCNICAS AFINS, LDA	SUBSTITUIÇÃO DA REDE DE ÁGUA NA RUA CORONEL ANTÓNIO JOSÉ TEIXEIRA E RUA DO TEIXO, EM BRAGANÇA	10/04/2018	84 601,25	AJUSTE DIRETO			23/04/2018	81 972,45			81 972,45	81 972,45	0,00	0,00	81 972,45	
CINEBOX, LDA	AQUISIÇÃO DE SERVIÇOS DE ALUGUER DE FILMES PARA PROJEÇÃO DIGITAL NO AUDITÓRIO PAULO QUINTELA	11/04/2018	35 670,00	CONSULTA PRÉVIA			27/04/2018	23 493,00			23 493,00	23 493,00	0,00	0,00	23 493,00	
MEDIDATA.NET - SISTEMAS DE INFORMAÇÃO PARA AUTARQUIAS, S.A.	MANUTENÇÃO DE LICENÇAS DE SOFTWARE SIGMA E APOIO TÉCNICO - 2018	12/04/2018	33 408,53	AJUSTE DIRETO			16/05/2018	27 604,60			27 604,60	27 604,60	0,00	0,00	27 604,60	
CASA DE TRABALHO DR. OLIVEIRA SALAZAR	IMPRESSÃO DA AGENDA CULTURAL, DA AGENDA "BRAGANÇA EM FESTA AGOSTO 2018" E DA AGENDA DE PROGRAMAÇÃO DO TEATRO	13/04/2018	12 476,20	AJUSTE DIRETO			12/10/2018	10 218,40			10 218,40	10 218,40	0,00	0,00	10 218,40	
GASPE - COMBUSTÍVEIS, LDA	AQUISIÇÃO DE COMBUSTÍVEL RODOVIÁRIO	16/04/2018	248 627,28	CONCURSO PÚBLICO			30/04/2018	248 681,40			248 681,40	248 681,40	0,00	0,00	248 681,40	
IRIZAR, S. COOP.	AQUISIÇÃO DE DOIS AUTOCARROS ELÉTRICOS PARA O SERVIÇO DE TRANSPORTE URBANO DE BRAGANÇA	17/04/2018	1 048 000,00	CONCURSO PÚBLICO	1074	08/06/2018	12/07/2018	366 800,00			366 800,00	366 800,00	0,00	0,00	366 800,00	
CTT - CORREIOS DE PORTUGAL, S.A.	AQUISIÇÃO DE SERVIÇOS DE IMPRESSÃO DE FATURAS E ENVELOPAGEM E FATURAS ELETRÓNICAS	18/04/2018	19 999,75	AJUSTE DIRETO			18/04/2018	16 448,39			16 448,39	16 448,39	0,00	0,00	16 448,39	
MATA VERDE - ESTUDOS E PROJETOS, LDA.	AQUISIÇÃO DE SERVIÇOS PARA MANUTENÇÃO E TRATAMENTO DE DIVERSOS ESPAÇOS VERDES	23/04/2018	126 597,07	CONCURSO PÚBLICO			15/05/2018	115 717,65			115 717,65	115 717,65	0,00	0,00	115 717,65	
MEDIDA XXI - SOCIEDADE DE CONSTRUÇÕES, LDA.	CONSERVAÇÃO DA REDE VIÁRIA MUNICIPAL - PAVIMENTAÇÃO DO C.M. N.º 1208 (REBORDÃOS - C.M. N.º 1064)	24/04/2018	268 445,00	CONCURSO PÚBLICO			21/06/2018	264 069,85			264 069,85	264 069,85	0,00	0,00	264 069,85	
JOAQUIM PORTELA, ARQUITTO, LDA	ELABORAÇÃO DO PROJETO DE EXECUÇÃO DO MUSEU DA LÍNGUA PORTUGUESA	02/05/2018	369 000,00	AJUSTE DIRETO			23/07/2018	92 250,00			92 250,00	92 250,00	0,00	0,00	92 250,00	
GONKSYS, S.A.	AQUISIÇÃO DE EQUIPAMENTO INFORMÁTICO - EQUIPAMENTOS DESKTOP E PORTÁTEIS	04/05/2018	49 052,40	CONSULTA PRÉVIA			02/07/2018	49 052,40			49 052,40	49 052,40	0,00	0,00	49 052,40	
SALA 4, DESIGN, LDA.	AQUISIÇÃO DE SERVIÇOS DE REQUALIFICAÇÃO DO MODELO DE VISITA NA ALDEIA DE RIO DE ONOR	10/05/2018	67 650,00	CONSULTA PRÉVIA			15/06/2018	46 125,00			46 125,00	46 125,00	0,00	0,00	46 125,00	
FERREIRA LEMOS - ENGENHARIA, LDA	ELABORAÇÃO DO PROJETO DE EXECUÇÃO DA BARRAGEM DE REBORDÃOS E ÓRGÃOS ANEXOS (INCLUINDO REDE DE REGA)	14/05/2018	90 897,00	CONSULTA PRÉVIA			24/05/2018	90 897,00			90 897,00	90 897,00	0,00	0,00	90 897,00	
MADUREIRA AZEVEDO - SOCIEDADES DE CONSTRUÇÕES, LDA.	PASSEIOS DIVERSOS NA CIDADE - AV. ENG.º AMARO DA COSTA	21/05/2018	43 690,34	CONSULTA PRÉVIA			13/08/2018	43 425,34			43 425,34	43 425,34	0,00	0,00	43 425,34	
SOCIEDADE DE EMPREIRADAS FAZVIA, LDA.	FORNECIMENTO, MONTAGEM E LIGAÇÃO À REDE DE SANEAMENTO DE UMA ESTAÇÃO DE BOMBAGEM DE ÁGUAS RESIDUAIS NO PARQUE DE CAMPISMO	23/05/2018	42 288,70	CONSULTA PRÉVIA			18/07/2018	41 896,50			41 896,50	41 896,50	0,00	0,00	41 896,50	
MULTITENDAS – COMÉRCIO E ALUGUER DE TENDAS, S.A.	LOCAÇÃO DE STANDS PARA A FEIRA DO ARTESANATO E FEIRA DAS CANTARINHAS	24/05/2018	20 418,00	CONSULTA PRÉVIA			14/06/2018	20 418,00			20 418,00	20 418,00	0,00	0,00	20 418,00	
ETUKMINHO, LDA	AQUISIÇÃO DE 3 VEÍCULOS ELÉTRICOS TODO O TERRENO	29/05/2018	51 537,00	AJUSTE DIRETO			05/07/2018	51 537,00			51 537,00	51 537,00	0,00	0,00	51 537,00	
AUTOIMPERIAL, LDA	AQUISIÇÃO DE CARRINHA PESADA PARA TRANSPORTE DE CARCAÇAS DO MATADOURO MUNICIPAL	05/06/2018	76 279,58	AJUSTE DIRETO			24/07/2018	76 279,58			76 279,58	76 279,58	0,00	0,00	76 279,58	
BIKEMANIA - ORGANIZAÇÃO DE EVENTOS, UNIPESSOAL, LDA.	CONTRATAÇÃO DE SERVIÇOS PARA AQUISIÇÃO DA JERSEY BRAGANÇA GRANFONDO	11/06/2018	30 750,00	CONSULTA PRÉVIA			06/07/2018	30 750,00			30 750,00	30 750,00	0,00	0,00	30 750,00	
PINTO & CRUZ, LDA	AQUISIÇÃO DE SERVIÇOS PARA MANUTENÇÃO DOS ASCENSORES INSTALADOS NOS EDIFÍCIOS DO MUNICÍPIO DE BRAGANÇA	13/06/2018	23 610,10	CONSULTA PRÉVIA			12/07/2018	8 773,84			8 773,84	8 773,84	0,00	0,00	8 773,84	
TEMPO INCONTORNÁVEL UNIPESSOAL, LDA.	AQUISIÇÃO DE SERVIÇOS PARA O EVENTO "TRAIL RUNNING BRAGANÇA ZOELA 2018"	14/06/2018	18 000,00	AJUSTE DIRETO			26/07/2018	18 000,00			18 000,00	18 000,00	0,00	0,00	18 000,00	

ENTIDADE: CÂMARA MUNICIPAL DE BRAGANÇA	MAPA DA CONTRATAÇÃO ADMINISTRATIVA Situação dos Contratos															ANO DE 2018 Período: 2018/01/01 a 2018/12/31
Entidade	Contrato				Visto do Tribunal de Contas		Data do primeiro pagamento	Pagamentos na gerência				Pagamentos Acumulados				Observações
	Objecto	Data	Valor	Modalidades de adjudicação	Número do registo	Data		Trabalhos normais	Revisão de preços	Trabalhos a mais	Total	Trabalhos normais	Revisão de preços	Trabalhos a mais	Total	
(1)	(2)	(3)	(4)	(5)	(6)	(7)	(8)	(9)	(10)	(11)	(12)=(9)+(10)+(11)	(13)	(14)	(15)	(16)=(13)+(14)+(15)	(17)
CONTEÚDOS MÁGICOS - GESTÃO E PRODUÇÃO DE EVENTOS CULTURAIS, LDA	AQUISIÇÃO DE SERVIÇOS PARA ORGANIZAÇÃO E REALIZAÇÃO DA FESTA DA HISTÓRIA 2018 - O REINADO DE D. AFONSO IV (1325-1357)	14/06/2018	182 040,00	CONCURSO PÚBLICO			21/08/2018	182 040,00			182 040,00	182 040,00	0,00	0,00	182 040,00	
M. N. RAMOS FERREIRA, ENGENHARIA S.A.	AQUISIÇÃO DE SERVIÇOS PARA MANUTENÇÃO PREVENTIVA DAS INSTALAÇÕES E DE AVAC DOS EDIFÍCIOS SEDE DO MUNICÍPIO DE BRAGANÇA NO FORTE S. JOÃO DE DEUS	18/06/2018	24 354,00	AJUSTE DIRETO			30/07/2018	12 177,00			12 177,00	12 177,00	0,00	0,00	12 177,00	
MADUREIRA AZAVEDO - SOCIEDADE DE CONSTRUÇÕES, LDA	REQUALIFICAÇÃO DE ACESSOS URBANOS NAS ALDEIAS ARRANJO DO LARGO DA RIBEIRA DO MOINHO EM SERAPICOS - MURO DE SUPORTE E GRADEAMENTOS	19/06/2018	25 948,79	AJUSTE DIRETO			03/07/2018	25 413,49			25 413,49	25 413,49	0,00	0,00	25 413,49	
RÓTULA - CONSULTORES DE ENGENHARIA E GESTÃO, LDA	AQUISIÇÃO DE SERVIÇOS DE FISCALIZAÇÃO PARA AS EMPREITADAS: REABILITAÇÃO DE EDIFÍCIO NA RUA COMBATENTES DA GRANDE GUERRA PARA A INSTALAÇÃO DO CENTRO DE INOVAÇÃO JURÍDICA, REQUALIFICAÇÃO DO POLIDESPORTIVO DO BAIRRO DA COXA, REABILITAÇÃO DE EDIFÍCIO NA RUA COMBATENTES DA GRANDE GUERRA PARA A INSTALAÇÃO DA DIREÇÃO DE FINANÇAS E DELEGAÇÃO ADUANEIRA DE BRAGANÇA E REQUALIFICAÇÃO E REFUNCIONALIZAÇÃO DE EDIFÍCIOS PARA IMPLEMENTAÇÃO DO CENTRO DE RESPOSTAS INTEGRADAS	25/06/2018	121 130,40	CONCURSO PÚBLICO			13/09/2018	23 325,72			23 325,72	23 325,72	0,00	0,00	23 325,72	
LEONEL SANTOS GONÇALVES	PRESTAÇÃO DE SERVIÇOS DE APOIO TÉCNICO JURÍDICO NA MODALIDADE DE AVENÇA	27/06/2018	57 564,00	CONSULTA PRÉVIA			27/07/2018	7 995,00			7 995,00	7 995,00	0,00	0,00	7 995,00	
ELIAS SANTOS PINTO, FILHO, S.A.	REABILITAÇÃO DE RESERVATÓRIOS NAS LOCALIDADES DE PARADA, FRANÇA, ZEIVE E VILA BOA	02/07/2018	61 379,83	CONSULTA PRÉVIA			03/10/2018	19 287,23			19 287,23	19 287,23	0,00	0,00	19 287,23	
MEDIDA XXI - SOCIEDADE DE CONSTRUÇÕES, LDA.	EXECUÇÃO DE CAPTAÇÃO, RESERVATÓRIO E LIGAÇÃO À REDE PÚBLICA EM LABIADOS	02/07/2018	55 435,88	CONSULTA PRÉVIA			08/10/2018	55 035,20			55 035,20	55 035,20	0,00	0,00	55 035,20	
INSTITUTO POLITÉCNICO DE BRAGANÇA	AQUISIÇÃO DE SERVIÇOS DE CONSULTADORIA PARA DESENVOLVIMENTO DE CONTEÚDOS CIENTÍFICOS PARA O MUSEU DA LÍNGUA PORTUGUESA	05/07/2018	90 405,00	CONSULTA PRÉVIA			25/09/2018	45 202,50			45 202,50	45 202,50	0,00	0,00	45 202,50	
ELIAS SANTOS PINTO, FILHO, S.A.	EXECUÇÃO DE ADUTORA DESDE A ETA ATÉ AO RESERVATÓRIO E SUBSTITUIÇÃO DE UM TROÇO DE CONDUTA DE ÁGUA EM FRANÇA	08/07/2018	84 778,80	CONSULTA PRÉVIA			06/09/2018	83 515,20			83 515,20	83 515,20	0,00	0,00	83 515,20	
HORÁCIO CRISÓSTOMO - CONSTRUÇÕES SOCIEDADE UNIPESSOAL, LDA	ARRANJOS NOS ARRUAMENTOS DA CIDADE - OBRAS DE MANUTENÇÃO NA ZONA PÓLIS E OUTROS	10/07/2018	149 963,50	CONSULTA PRÉVIA			10/12/2018	9 010,00			9 010,00	9 010,00	0,00	0,00	9 010,00	
JET STANDS - MONTAGEM DE STANDS, FEIRAS E EXPOSIÇÕES, LDA	ALUGUER, MONTAGEM E DESMONTAGEM DE STANDS PARA AS FESTAS DA CIDADE 2018	12/07/2018	14 575,50	CONSULTA PRÉVIA			21/09/2018	13 739,10			13 739,10	13 739,10	0,00	0,00	13 739,10	
HMG ARQUITETUTA UNIPESSOAL, LDA.	PROJETO DE REABILITAÇÃO DAS ESCOLAS DE COVA DE LUA E RIO DE ONOR NO ÂMBITO DO PROJETO BIONATUR	13/07/2018	12 915,00	CONSULTA PRÉVIA			21/12/2018	6 457,50			6 457,50	6 457,50	0,00	0,00	6 457,50	
FERREIRA LEMOS - ENGENHARIA, LDA	ELABORAÇÃO DO PROJETO DE EXECUÇÃO DA BARRAGEM PARA APROVEITAMENTO PARA FINS MÚLTIPLOS DE CALVELHE - RIBEIRA DE VIVALVA	13/07/2018	90 897,00	CONSULTA PRÉVIA			03/08/2018	63 627,90			63 627,90	63 627,90	0,00	0,00	63 627,90	
ZONAMEETING - ATIVIDADES DESPOETIVAS E EDUCATIVAS, LDA	AQUISIÇÃO DE SERVIÇOS PARA REALIZAÇÃO DE ATIVIDADES DE ANIMAÇÃO E APOIO À FAMÍLIA - INTERRUPÇÃO LETIVA - VERÃO 2018	16/07/2018	48 831,00	CONSULTA PRÉVIA			28/08/2018	48 831,00			48 831,00	48 831,00	0,00	0,00	48 831,00	
ZONAMEETING - ATIVIDADES DESPOETIVAS E EDUCATIVAS, LDA	AQUISIÇÃO DE SERVIÇOS – "10 TÉCNICOS DE ATIVIDADE FÍSICA E DESPORTIVA PARA A REALIZAÇÃO DAS FÉRIAS DESPORTIVAS E CULTURAIS 2018"	19/07/2018	14 083,50	AJUSTE DIRETO			11/09/2018	14 083,50			14 083,50	14 083,50	0,00	0,00	14 083,50	
RDLIGHT, LDA	AQUISIÇÃO DE SERVIÇOS PARA A INSTALAÇÃO/CRIAÇÃO DA PRAÇA DO MUNDIAL	01/08/2018	29 766,00	CONSULTA PRÉVIA			28/08/2018	29 766,00			29 766,00	29 766,00	0,00	0,00	29 766,00	
EIPWU, LDA	PRODUÇÃO E MONTAGEM DE PHOTOPOINT - 7 MARAVILHAS DE PORTUGAL - RIO DE ONOR	01/08/2018	33 210,00	AJUSTE DIRETO			12/10/2018	33 210,00			33 210,00	33 210,00	0,00	0,00	33 210,00	
MADUREIRA AZEVEDO - SOCIEDADES DE CONSTRUÇÕES, LDA.	REABILITAÇÃO DO ESPAÇO PÚBLICO DO BAIRRO NOVO DA PREVIDÊNCIA	02/08/2018	444 226,26	CONCURSO PÚBLICO	2500	04/10/2018	27/12/2018	8 673,19			8 673,19	8 673,19	0,00	0,00	8 673,19	
CASA DE TRABALHO DR. OLIVEIRA SALAZAR	AQUISIÇÃO DE ENVELOPES E PAPEL PARA O ANO DE 2018	09/08/2018	14 181,90	CONSULTA PRÉVIA			24/10/2018	10 805,31			10 805,31	10 805,31	0,00	0,00	10 805,31	

ENTIDADE: CÂMARA MUNICIPAL DE BRAGANÇA	MAPA DA CONTRATAÇÃO ADMINISTRATIVA Situação dos Contratos															ANO DE 2018 Período: 2018/01/01 a 2018/12/31
Entidade	Contrato				Visto do Tribunal de Contas		Data do primeiro pagamento	Pagamentos na gerência				Pagamentos Acumulados				Observações
	Objecto	Data	Valor	Modalidades de adjudicação	Número do registo	Data		Trabalhos normais	Revisão de preços	Trabalhos a mais	Total	Trabalhos normais	Revisão de preços	Trabalhos a mais	Total	
(1)	(2)	(3)	(4)	(5)	(6)	(7)	(8)	(9)	(10)	(11)	(12)=(9)+(10)+(11)	(13)	(14)	(15)	(16)=(13)+(14)+(15)	(17)
SERVIÇOS SOCIAIS DO PESSOAL DA CÂMARA MUNICIPAL DE BRAGANÇA	AQUISIÇÃO DE SERVIÇOS PARA FORNECIMENTO DE SUPLEMENTOS ALIMENTARES AOS ALUNOS CARENCIADOS (1º ESCALÃO) DO 1º CICLO DO CONCELHO DE BRAGANÇA PARA O ANO LETIVO DE 2018/2019	14/08/2018	43 209,82	AJUSTE DIRETO			30/10/2018	10 844,47			10 844,47	10 844,47	0,00	0,00	10 844,47	
ANTÓNIO MARTA - ESCAVAÇÕES. SOCIEDADE UNIPESSOAL, LDA.	AQUISIÇÃO DE SERVIÇOS PARA REPARAÇÕES DE RUTURAS EM CONDUTAS DE ÁGUA NO CONCELHO DE BRAGANÇA	27/08/2018	30 381,00	CONSULTA PRÉVIA			13/09/2018	30 381,00			30 381,00	30 381,00	0,00	0,00	30 381,00	
CASA DE TRABALHO DR. OLIVEIRA SALAZAR	AQUISIÇÃO DE SERVIÇOS PARA A EXECUÇÃO DE MATERIAL PROMOCIONAL - MUPIS, CONVITES, TEXTO DE PAREDE, DESDOBRÁVEIS, FLYERS E TARJAS EXTERIORES PARA A DIVISÃO DE EDUCAÇÃO, CULTURA E AÇÃO SOCIAL	28/08/2018	21 276,79	CONSULTA PRÉVIA			24/10/2018	10 458,40			10 458,40	10 458,40	0,00	0,00	10 458,40	
PINA & NUNES - ARQUITETOS, LDA.	AQUISIÇÃO DE SERVIÇOS "PROJETO DE EXECUÇÃO DO PARQUE TEMÁTICO - BRAGANÇA"	29/08/2018	91 819,50	CONSULTA PRÉVIA			05/09/2018	55 091,70			55 091,70	55 091,70	0,00	0,00	55 091,70	
G.R.A.L. - SERVIÇOS MÉDICOS ESPECIALIZADOS, LDA	SERVIÇOS EXTERNOS DE SEGURANÇA E SAÚDE NO TRABALHO	30/08/2018	20 091,93	AJUSTE DIRETO			09/11/2018	5 022,96			5 022,96	5 022,96	0,00	0,00	5 022,96	
ELIAS SANTOS PINTO, FILHO, S.A.	SUBSTITUIÇÃO DE CONDUTAS EM ALIMONDE, ADUTORA DE SABARIZ E IMPLEMENTAÇÃO DE ZONAS DE MEDIÇÃO E CONTROLO (ZINC'S), NA LOCALIDADE DE OUTEIRO	31/08/2018	84 736,40	CONSULTA PRÉVIA			27/09/2018	84 736,40			84 736,40	84 736,40	0,00	0,00	84 736,40	
GERTAL - COMPANHIA GERAL DE RESTAURANTES E ALIMENTAÇÃO, S.A.	AQUISIÇÃO DE SERVIÇOS PARA FORNECIMENTO DE REFEIÇÕES NOS ESTABELECIMENTOS DE ENSINO PRÉ-ESCOLAR E 1º CICLO DO CONCELHO DE BRAGANÇA PARA O ANO LETIVO DE 2018/2019	13/09/2018	159 724,26	CONCURSO PÚBLICO			29/10/2018	51 844,43			51 844,43	51 844,43	0,00	0,00	51 844,43	
MADUREIRA AZEVEDO - SOCIEDADES DE CONSTRUÇÕES, LDA.	MELHORIA DA MOBILIDADE MULTIMODAL NO NÚCLEO URBANO - MOBILIDADE CICLÁVEL, PEDONAL E DE TRANSPORTES URBANOS - ZONA II PEDONAL ENVOLVERNTE AO CEMITÉRIO - LOTE I	14/09/2018	418 781,63	CONCURSO PÚBLICO			05/12/2018	50 164,50			50 164,50	50 164,50	0,00	0,00	50 164,50	
BRICANTEL - COMÉRCIO DE MATERIAL ELÉTRICO DE BRAGANÇA, LDA.	FORNECIMENTO CONTINUADO DE SINAIS DE TRÂNSITO, OUTROS DISPOSITIVOS E ACESSÓRIOS - LOTES1,2,3,4,5,6,9 E 11	18/09/2018	20 910,00	CONSULTA PRÉVIA			18/12/2018	17 040,35			17 040,35	17 040,35	0,00	0,00	17 040,35	
MANUEL MELES, LDA	AQUISIÇÃO DE UM TRATOR DE RASTOS (BULLDOZER)	18/09/2018	277 857,00	CONCURSO PÚBLICO			24/10/2018	277 857,00			277 857,00	277 857,00	0,00	0,00	277 857,00	
ANTÓNIO MARTA - ESCAVAÇÕES. SOCIEDADE UNIPESSOAL, LDA.	PAVIMENTAÇÃO DE CUBOS DE GRANITO EM VÁRIAS ALDEIAS - RUA S. DOMINGOS EM COELHOSO	18/09/2018	33 689,98	CONSULTA PRÉVIA			26/10/2018	15 741,00			15 741,00	15 741,00	0,00	0,00	15 741,00	
PUBLIDIGI - GONÇALVES & PEREIRA PUBLICIDADE, LDA.	AQUISIÇÃO DE CAIXAS PARA PROMOÇÃO TERRITORIAL E TURÍSTICA DE BRAGANÇA	21/09/2018	17 564,40	CONSULTA PRÉVIA			31/10/2018	17 564,40			17 564,40	17 564,40	0,00	0,00	17 564,40	
HIGINO PINHEIRO E IRMÃO, S.A.	MELHORIA DA MOBILIDADE MULTIMODAL NO NÚCLEO URBANO - MOBILIDADE CICLÁVEL, PEDONAL E DE TRANSPORTES URBANOS - ZONA II PEDONAL ENVOLVENTE AO CEMITÉRIO - LOTE 2	21/09/2018	332 859,38	CONCURSO PÚBLICO	2828	13/11/2018	28/12/2018	17 676,62			17 676,62	17 676,62	0,00	0,00	17 676,62	
BUILDGEST - FISCALIZAÇÃO E GESTÃO DE OBRAS, LDA	AQUISIÇÃO DE SERVIÇOS DE SONDAGENS GEOTÉCNICAS E DE LEVANTAMENTO ESTRUTURAL	25/09/2018	44 925,75	CONSULTA PRÉVIA			21/12/2018	44 925,75			44 925,75	44 925,75	0,00	0,00	44 925,75	
LUÍS MANUEL LEITÃO CANOTILHO	EXECUÇÃO DE DOIS PAINÉIS CERÂMICOS E DE UM ELEMENTO ESCULTÓRICO ALUSIVOS AO TEMA DAS MÁSCARAS EM SALSAS, NO ÂMBITO DO ORÇAMENTO PARTICIPATIVO 2017 - CASA DA MÁSCARA	27/09/2018	41 500,00	AJUSTE DIRETO			21/12/2018	41 500,00			41 500,00	41 500,00	0,00	0,00	41 500,00	
BRINGRÁFICA INDÚSTRIAS GRÁFICAS, LDA	IMPRESSÃO DA PUBLICIDADE BRAGANÇA ACONTECE - 1º E 2º SEMESTRE 2018	27/09/2018	12 546,00	CONSULTA PRÉVIA			19/10/2018	6 273,00			6 273,00	6 273,00	0,00	0,00	6 273,00	
GMVIS SKYSOFT. S.A.	AQUISIÇÃO DE SISTEMA DE GESTÃO INTEGRADA DO TRANSPORTE NO MUNICÍPIO DE BRAGANÇA - PROCESSO AO ABRIGO PAMUS	04/10/2018	574 285,77	CONCURSO PÚBLICO	3166	07/12/2018	28/12/2018	114 857,15			114 857,15	114 857,15	0,00	0,00	114 857,15	
MULTICOMUNICAÇÃO - ASSESSORIA, IMAGEM E MARKETING, LDA	AQUISIÇÃO DE SERVIÇOS DE CONSULTADORIA EM COMUNICAÇÃO E CLIPPING	08/10/2018	44 987,25	CONSULTA PRÉVIA			15/11/2018	44 987,25			44 987,25	44 987,25	0,00	0,00	44 987,25	
BRICANTEL - COMÉRCIO DE MATERIAL ELÉTRICO DE BRAGANÇA, LDA.	AQUISIÇÃO E MONTAGEM DE PARQUES INFANTIS PARA A ESCOLA DE PARADA E ESCOLA DO VALE CHURIDO	12/10/2018	15 369,10	AJUSTE DIRETO			23/11/2018	15 369,10			15 369,10	15 369,10	0,00	0,00	15 369,10	
BRIGANCLIMA - CLIMATIZAÇÃO E CANALIZAÇÕES, UNIPESSOAL, LDA	FORNECIMENTO, SUBSTITUIÇÃO E SELAGENS DE CONTADORES DE ÁGUA	15/10/2018	87 770,34	CONSULTA PRÉVIA			09/11/2018	70 367,07			70 367,07	70 367,07	0,00	0,00	70 367,07	
ERNST & YOUNG, S.A.	APOIO CONSULTIVO NA IMPLEMENTAÇÃO DO PROJETO - MUSEU DA LÍNGUA PORTUGUESA	15/10/2018	255 840,00	CONCURSO PÚBLICO			27/12/2018	51 168,00			51 168,00	51 168,00	0,00	0,00	51 168,00	

MAPA DA CONTRATAÇÃO ADMINISTRATIVA
Situação dos Contratos

ENTIDADE: CÂMARA MUNICIPAL DE BRAGANÇA

ANO DE 2018
Período: 2018/01/01 a 2018/12/31

Entidade	Objecto	Contrato						Visto do Tribunal de Contas		Pagamentos na gerência				Pagamentos Acumulados				Observações
(1)	(2)	Data (3)	Valor (4)	Modalidades de adjudicação (5)	Número do registo (6)	Data (7)	Data do primeiro pagamento (8)	Trabalhos normais (9)	Revisão de preços (10)	Trabalhos a mais (11)	Total (12)=(9)+(10)+(11)	Trabalhos normais (13)	Revisão de preços (14)	Trabalhos a mais (15)	Total (16)=(13)+(14)+(15)	(17)
TORAL NOVEMBRO - EDIÇÕES CÃO MENOS, IPESSOAL, LDA	AQUISIÇÃO DE SERVIÇOS PARA ORGANIZAÇÃO DO "PLASTICINE 2018" HOMENAGEM AO FOTÓGRAFO GEORGES DUSSEAU	19/10/2018	23 985,00	AJUSTE DIRETO			09/11/2018	23 985,00			23 985,00	23 985,00	0,00	0,00	23 985,00	
TA VERDE - ESTUDOS E PROJETOS, LDA.	ARRANJO PAISAGÍSTICO DO CANTEIRO JUNTO À ROTUNDA DA SUBESTAÇÃO	24/10/2018	25 157,72	AJUSTE DIRETO			13/12/2018	25 157,72			25 157,72	25 157,72	0,00	0,00	25 157,72	
VIAGENS E TURISMO, LDA	AQUISIÇÃO DE SERVIÇOS DE TRANSPORTE ESCOLAR NO CONCELHO DE BRAGANÇA PARA O ANO LETIVO DE 2018/2019	24/10/2018	65 206,96	CONCURSO PÚBLICO			26/11/2018	24 209,34			24 209,34	24 209,34	0,00	0,00	24 209,34	
TOTÁXIS SERRA DA NOGUEIRA, LDA	AQUISIÇÃO DE SERVIÇOS DE TRANSPORTE ESCOLAR NO CONCELHO DE BRAGANÇA PARA O ANO LETIVO DE 2018/2019	25/10/2018	15 941,67	CONCURSO PÚBLICO			27/11/2018	5 093,79			5 093,79	5 093,79	0,00	0,00	5 093,79	
ER 2000 – TRANSPORTE DE PASSAGEIROS,	AQUISIÇÃO DE SERVIÇOS DE TRANSPORTE ESCOLAR NO CONCELHO DE BRAGANÇA PARA O ANO LETIVO DE 2018/2019	25/10/2018	28 662,40	CONCURSO PÚBLICO			26/11/2018	9 158,40			9 158,40	9 158,40	0,00	0,00	9 158,40	
OS DE MACEDO, LDA	AQUISIÇÃO DE SERVIÇOS DE TRANSPORTE ESCOLAR NO CONCELHO DE BRAGANÇA PARA O ANO LETIVO DE 2018/2019	29/10/2018	20 795,29	CONCURSO PÚBLICO			30/11/2018	7 915,78			7 915,78	7 915,78	0,00	0,00	7 915,78	
S LEAL & FILHOS, S.A.	AQUISIÇÃO DE SERVIÇOS DE TRANSPORTE E ENCAMINHAMENTO DE SUB-PRODUTOS ANIMAIS DA CATEGORIA N1, M2 E M3 PARA O ANO DE 2018	29/10/2018	27 552,00	CONSULTA PRÉVIA			10/12/2018	13 072,14			13 072,14	13 072,14	0,00	0,00	13 072,14	
OR MANUEL ALVES PEREIRA	AQUISIÇÃO DE SERVIÇOS PARA A REALIZAÇÃO DE CONGRESSO INTERNACIONAL DEDICADO À TEMÁTICA DESTINOS INTELIGENTES	06/11/2018	36 863,10	CONSULTA PRÉVIA			28/11/2018	36 863,10			36 863,10	36 863,10	0,00	0,00	36 863,10	
O - SERVIÇOS DE COMUNICAÇÕES E ULTIMÉDIA, S.A.	AQUISIÇÃO DE SERVIÇOS DE COMUNICAÇÕES DE VOZ E DADOS PARA O MUNICÍPIO DE BRAGANÇA	08/11/2018	195 407,28	CONCURSO PÚBLICO			26/12/2018	27 968,42			27 968,42	27 968,42	0,00	0,00	27 968,42	
MULTÂNEO DE IDEIAS E MÚSICA PRODUÇÃO EVENTOS CULTURAIS, LDA.	AQUISIÇÃO DE SERVIÇOS PARA A REALIZAÇÃO DO EVENTO BRAGANÇA, TERRA NATAL E DE SONHOS 2018	15/11/2018	244 647,00	CONCURSO PÚBLICO			19/12/2018	73 394,10			73 394,10	73 394,10	0,00	0,00	73 394,10	
MBERTO RODRIGUES, ILUMINAÇÕES, IPESSOAL, LDA.	AQUISIÇÃO DE SERVIÇOS DE MONTAGEM E DESMONTAGEM DE ILUMINAÇÃO DECORATIVA NA ÉPOCA NATALÍCIA DE 2018	16/11/2018	72 877,50	CONSULTA PRÉVIA			13/12/2018	3 643,88			3 643,88	3 643,88	0,00	0,00	3 643,88	
CONSTRUÇÕES, LDA	PASSEIOS DIVERSOS NA CIDADE - BAIRRO ARTUR MIRANDELA	19/11/2018	345 860,51	CONCURSO PÚBLICO			27/12/2018	13 433,53			13 433,53	13 433,53	0,00	0,00	13 433,53	
JIO MOURA - ARTES PLÁSTICAS, IPESSOAL LDA.	EXECUÇÃO DE UM ELEMENTO ESCULTÓRICO ALUSIVOS AO TEMA UMA TERRA COM CORAÇÃO	29/11/2018	85 171,00	AJUSTE DIRETO			07/12/2018	63 785,50			63 785,50	63 785,50	0,00	0,00	63 785,50	
DONORTE - TRANSPORTES PORTUGUESES, -	AQUISIÇÃO DE BILHETES DE ASSINATURA (PASSES ESCOLARES) PARA O ANO LETIVO DE 2017/2018	07/12/2018	105 000,00	AJUSTE DIRETO			04/01/2018	104 937,97			104 937,97	104 937,97	0,00	0,00	104 937,97	
CARTO - SOCIEDADE DE LEVANTAMENTOS FOTOCARTOGRÁFICOS, LDA	PRODUÇÃO DE CARTOGRAFIA NUMÉRICA VETORIAL E ORTOFOTOMAPAS À ESCALA 1:10.000 DO TERRITÓRIO DE BRAGANÇA	10/12/2018	175 225,80	CONCURSO PÚBLICO			21/12/2018	17 172,13			17 172,13	17 172,13	0,00	0,00	17 172,13	
VIAGENS E TURISMO, LDA	AQUISIÇÃO DE SERVIÇOS DE TRANSPORTE ESCOLAR NO CONCELHO DE BRAGANÇA PARA O ANO LETIVO 2018/2019 - NOVO CIRCUITO - PARADINHA NOVA-IZEDA-BRAGANÇA	14/12/2018	24 004,76	AJUSTE DIRETO			27/12/2018	6 249,76			6 249,76	6 249,76	0,00	0,00	6 249,76	
DONORTE - TRANSPORTES PORTUGUESES, -	AQUISIÇÃO DE BILHETES DE ASSINATURA (PASSES ESCOLARES) PARA O PRIMEIRO PERÍODO DO ANO LETIVO 2018/2019	17/12/2018	103 880,00	AJUSTE DIRETO			28/12/2018	28 595,26			28 595,26	28 595,26	0,00	0,00	28 595,26	
ER 2000 – TRANSPORTE DE PASSAGEIROS,	AQUISIÇÃO DE BILHETES DE ASSINATURA (PASSES ESCOLARES) PARA O PRIMEIRO PERÍODO DO ANO LETIVO 2018/2019	18/12/2018	23 320,00	AJUSTE DIRETO			26/12/2018	4 478,35			4 478,35	4 478,35	0,00	0,00	4 478,35	
		Total	21 300 051,43					7 552 541,44	96 318,61	0,00	7 648 860,05	13 662 510,31	185 323,08	0,00	13 847 833,39	

ENTIDADE: CÂMARA MUNICIPAL DE BRAGANÇA	TRANSFERÊNCIAS CORRENTES Despesa	ANO DE 2018 Período: 2018/01/01 a 2018/12/31	
Disposições Legais	Entidade Beneficiária	Transferências efetuadas	Classificação económica
Del. Câmara	AAC - ARTICOLADO, ASSOCIAÇÃO CULTURAL	6 000,00	040701
Del. Câmara	ACADEMIA IBÉRICA DA MÁSCARA	1 500,00	040701
Del. Câmara	ADRIANA FILIPA SARAIVA NASCIMENTO	720,00	04080202
Del. Câmara	AERO CLUBE DE BRAGANÇA	13 500,00	040701
Del. Câmara	AGRUPACION EUROPEA DE COOPERACION TERRITORIAL LEON-BRAGANÇA	30 000,00	040901
Del. Câmara	AGRUPAMENTO EUROPEU DE COOPERAÇÃO TERRITORIAL - ZASNET	20 000,00	040901
Del. Câmara	AGÊNCIA DE ENERGIA DE TRÁS-OS-MONTES - AE-TM	9 393,02	040701
Del. Câmara	AMICA "AMICUS CANIS"	2 000,00	040701
Del. Câmara	ANA BELA DOS ANJOS RODRIGUES	1 440,00	04080202
Del. Câmara	ANA FILIPA DE OLIVEIRA GOMES	720,00	04080202
Del. Câmara	ANA LUÍSA CEPEDA FERNANDES	360,00	04080202
Del. Câmara	ANA LUÍSA LOPES CATUMBA	1 350,00	04080202
Del. Câmara	ANA MARIA DE OLIVEIRA BORGES	540,00	04080202
Del. Câmara	ANA SORAIA MARTINS FERNANDES	720,00	04080202
Del. Câmara	ANDRÉA ALEXANDRA DINIS	100,00	04080202
Del. Câmara	ÂNGELO MIGUEL GABRIEL SARAIVA	1 440,00	04080202
Del. Câmara	APADI - ASSOCIAÇÃO DE PAIS E AMIGOS DO DIMINUÍDO INTELECTUAL	7 500,00	040701
Del. Câmara	ARANDO - ASSOCIAÇÃO TRANSMONTANA CULTURAL E DESPORTIVA	200,00	040701
Del. Câmara	ASOCIACIÓN AUTOVIA LEÓN-BRAGANÇA	500,00	040701
Del. Câmara	ASSOCIAÇÃO BRIGANTINA DE PROTEÇÃO DOS ANIMAIS	750,00	040701
Del. Câmara	ASSOCIAÇÃO CULTURAL E RECREATIVA DE PINELA	2 500,00	040701
Del. Câmara	ASSOCIAÇÃO CULTURAL E RECREATIVA DO BAIRRO DA MÃE D' ÁGUA	2 000,00	040701
Del. Câmara	ASSOCIAÇÃO CULTURAL, RECREATIVA E AMBIENTAL DE PALÁCIOS	3 500,00	040701
Del. Câmara	ASSOCIAÇÃO DE DESENVOLVIMENTO DA REGIÃO DE IZEDA	9 000,00	040701
Del. Câmara	ASSOCIAÇÃO DE MUNICÍPIOS DA TERRA FRIA DO NORDESTE TRANSMONTANO	73 492,44	04050104
Del. Câmara	ASSOCIAÇÃO DESPORTIVA DE PAREDES	3 473,00	040701
Del. Câmara	ASSOCIAÇÃO DOS AMIGOS CAMPO REDONDO-BRAGANÇA	2 853,82	040701
Del. Câmara	ASSOCIAÇÃO DOS CRIADORES DE BOVINOS DE RAÇA MIRANDESA	6 235,00	040701
Del. Câmara	ASSOCIAÇÃO DOS ESTUDANTES AFRICANOS EM BRAGANÇA	2 310,00	040701
Del. Câmara	ASSOCIAÇÃO HUMANITÁRIA BOMBEIROS VOLUNTÁRIOS IZEDA	80 796,32	040701
Del. Câmara	ASSOCIAÇÃO HUMANITÁRIA DOS BOMBEIROS VOLUNTÁRIOS DE BRAGANÇA	211 060,14	040701
Del. Câmara	ASSOCIAÇÃO NACIONAL CRIADORES DE OVINOS DA RAÇA CHURRA GALEGA BRAGANÇANA "ACOB"	10 500,00	040701
Del. Câmara	ASSOCIAÇÃO NACIONAL DE MUNICÍPIOS PORTUGUESES	4 870,68	040701
Del. Câmara	ASSOCIAÇÃO PORTUGUESA DOS MUNICÍPIOS COM CENTRO HISTÓRICO	658,00	040701
Del. Câmara	ASSOCIAÇÃO REGIONAL DE CICLISMO E CICLO-TURISMO DE BRAGANÇA	1 500,00	040701
Del. Câmara	ASSOCIAÇÃO DE CARETOS DE GRIJÓ	900,00	040701
Del. Câmara	ASSOCIAÇÃO CULTURAL DESPORTIVA E RECREATIVA FREG. GONDESENDE	1 400,00	040701
Del. Câmara	ASSOCIAÇÃO CULTURAL RECR. AMIGOS DOS CARETOS SALSAS	4 000,00	040701
Del. Câmara	ASSOCIAÇÃO CULTURAL, RECREATIVA E DESPORTIVA DE OUSILHÃO	500,00	040701
Del. Câmara	ASSOCIAÇÃO DE ESCOLINHAS DE FUTSAL ARNALDO PEREIRA	2 785,00	040701
Del. Câmara	ASSOCIAÇÃO DE TURISMO DA ALDEIA	15 000,00	040701
Del. Câmara	ASSOCIAÇÃO DESPORTIVA E CULTURAL DE VILA BOA DE OUSILHÃO	500,00	040701
Del. Câmara	ASSOCIAÇÃO DESPORTIVA, CULTURAL E RECREATIVA - ESTRELAS BRIGANTINAS	3 804,00	040701
Del. Câmara	ASSOCIAÇÃO DOS GAITEIROS E TOCADORES DA LOMBADA	2 500,00	040701
Del. Câmara	ASSOCIAÇÃO ENTRE FAMÍLIAS - BRAGANÇA	1 100,00	040701
Del. Câmara	ASSOCIAÇÃO LUX & SPHAERA - PLATAFORMA DE ARTE E CRIAÇÃO	350,00	040701
Del. Câmara	ASSOCIAÇÃO NACIONAL DE ASSEMBLEIAS MUNICIPAIS	1 250,00	040701
Del. Câmara	ASSOCIAÇÃO NACIONAL DE CAPRINICULTORES DA RAÇA SERRANA	4 000,00	040701
Del. Câmara	ASSOCIAÇÃO PARA O DESENVOLVIMENTO DO BRIGANTIA ECOPARK	260 000,00	040701
Del. Câmara	ASSOCIAÇÃO REAPRENDER A VIVER	10 500,00	040701
Del. Câmara	ASSOCIAÇÃO RECREATIVA E CULTURAL OS BRIGS	400,00	040701
Del. Câmara	ASSOCIAÇÃO RIONOR - REDE IBÉRICA OCIDENTAL PARA UMA NOVA ORDENAÇÃO RAIANA	1 500,00	040701
Del. Câmara	ASSOCIAÇÃO TRANSMONTANA DESPORTIVA E CULTURAL DE ARTES ORIENTAIS	1 079,00	040701
Del. Câmara	ASSOCIAÇÃO TT SEM LIMITES BRAGANÇA	7 500,00	040701
Del. Câmara	BANDA DE MUSICA DE IZEDA	4 500,00	040701
Del. Câmara	BARBARA SOFIA BARATA BORNES	1 350,00	04080202
Del. Câmara	BRUNO DUARTE FERNANDES GONÇALVES	540,00	04080202
Del. Câmara	BRIBANDA - ASSOCIAÇÃO DA BANDA FILARMÓNICA DE BRAGANÇA	8 000,00	040701
Del. Câmara	CARLOS MANUEL FERREIRA DA BARBARA	720,00	04080202
Del. Câmara	CASA DO PROFESSOR DE BRAGANÇA	2 000,00	040701
Del. Câmara	CATARINA GOMES PEREIRA	360,00	04080202
Del. Câmara	CATARINA MARIA AFONSO NASCIMENTO PARREIRAS	110,00	04080202
Del. Câmara	CECÍLIA CARINA SARAIVA NASCIMENTO	540,00	04080202
Del. Câmara	CENTRO CIÊNCIA VIVA DE BRAGANÇA	145 000,00	040701
Del. Câmara	CLUBE ACADÉMICO DE BRAGANÇA	24 262,74	040701
Del. Câmara	CLUBE DE CACA E PESCA DE BRAGANÇA	2 000,00	040701
Del. Câmara	CLUBE DE COMBATE DO NORDESTE - CCN	1 374,00	040701
Del. Câmara	COMISSÃO DE FESTAS DE SANTA ANA	1 000,00	040701

ENTIDADE: CÂMARA MUNICIPAL DE BRAGANÇA	TRANSFERÊNCIAS CORRENTES Despesa	ANO DE 2018 Período: 2018/01/01 a 2018/12/31	
Disposições Legais	Entidade Beneficiária	Transferências efetuadas	Classificação económica
Del. Câmara	COMUNIDADE INTERMUNICIPAL DAS TERRAS DE TRÁS-OS-MONTES	85 545,96	04050104
Del. Câmara	CORAL BRIGANTINO NOSSA SENHORA DAS GRAÇAS	5 000,00	040701
Del. Câmara	DAVID GARCIA SEIXAS	540,00	04080202
Del. Câmara	DIOGO ALEXANDRE SANTOS AMARAL	360,00	04080202
Del. Câmara	EIXO ATLÂNTICO	12 000,00	040701
Del. Câmara	ELVA MALENA COSTA ALEGRE AFONSO FERNANDES	1 350,00	04080202
Del. Câmara	ENB - ESCOLA DE NATAÇÃO DE BRAGANÇA	1 395,00	040701
Del. Câmara	ENZONAS - ASSOCIAÇÃO DE CAMINHEIROS DE BRAGANÇA	780,00	040701
Del. Câmara	ESTEFÂNIA FERREIRA CARNEIRO	360,00	04080202
Del. Câmara	ESCOLA DE FUTEBOL "CRESCER"	8 084,90	040701
Del. Câmara	FÁBRICA DA IGREJA DE NOSSA SENHORA DAS GRAÇAS	228 488,07	040701
Del. Câmara	FISGA - ASSOCIAÇÃO DE INTERVENÇÃO SOCIAL, CULTURAL E PRODUÇÃO ARTÍSTICA	1 000,00	040701
Del. Câmara	FLÁVIO AFONSO VAZ	540,00	04080202
Del. Câmara	FREGUESIA DE CASTRELOS E CARRAZEDO	5 000,00	04050102
Del. Câmara	FREGUESIA DE FRANÇA	10 273,13	04050102
Del. Câmara	FREGUESIA DE IZEDA, CALVELHE E PARADINHA NOVA	7 120,00	04050102
Del. Câmara	FREGUESIA DE PARADA E FAÍLDE	896,00	04050102
Del. Câmara	FREGUESIA DE SÃO JULIÃO DE PALÁCIOS E DEILÃO	3 000,00	04050102
Del. Câmara	FUNDAÇÃO HISPANO PORTUGUESA REI AFONSO HENRIQUES	30 000,00	040701
Del. Câmara	FUNDAÇÃO OS NOSSOS LIVROS	45 562,55	040701
Del. Câmara	FUTEBOL CLUBE DA MÃE D' ÁGUA	5 818,00	040701
Del. Câmara	GINÁSIO CLUBE DE BRAGANÇA	18 000,00	040701
Del. Câmara	GRAÇA MARIA F. GRANADO MACHADO	720,00	04080202
Del. Câmara	GRUPO DESPORTIVO DE BRAGANÇA	88 200,00	040701
Del. Câmara	HELENA ISABEL SOUSA RODRIGUES	1 350,00	04080202
Del. Câmara	HUMANUM EST - SAÚDE MENTAL E DESENVOLVIMENTO HUMANO, CRL	500,00	040701
Del. Câmara	INÊS RODRIGUES FREITAS	540,00	04080202
Del. Câmara	INÊS SOFIA BALESTEIRO RODRIGUES	540,00	04080202
Del. Câmara	INÊS SOFIA DE SÁ MORAIS SOUSA ALVES	110,00	04080202
Del. Câmara	JOANA FILIPA ALVES MECO	720,00	04080202
Del. Câmara	JOEL MARCOS MOREIRAS PIMENTEL	1 350,00	04080202
Del. Câmara	JULIANA MANUELA SIMÃO GARLET	110,00	04080202
Del. Câmara	JUNTA DE FREGUESIA DE SAMIL	1 500,00	04050102
Del. Câmara	JUNTA DE FREGUESIA DE COELHOSO	7 500,00	04050102
Del. Câmara	JUNTA DE FREGUESIA DE GIMONDE	4 842,08	04050102
Del. Câmara	JUNTA DE FREGUESIA DE MACEDO DO MATO	1 500,00	04050102
Del. Câmara	JUNTA DE FREGUESIA DE RABAL	1 500,00	04050102
Del. Câmara	JUNTA DE FREGUESIA DE REBORDÃOS	11 488,00	04050102
Del. Câmara	JUNTA DE FREGUESIA DE SALSAS	6 533,00	04050102
Del. Câmara	JUNTA DE FREGUESIA DE SANTA COMBA DE ROSSAS	11 488,00	04050102
Del. Câmara	JUNTA DE FREGUESIA DE SÃO PEDRO DOS SERRACENOS	1 500,00	04050102
Del. Câmara	JUNTA DE FREGUESIA DE SENDAS	4 700,00	04050102
Del. Câmara	JÉSSICA FILIPA MOREIRAS PIMENTEL	720,00	04080202
Del. Câmara	LIGA DOS COMBATENTES	2 500,00	040701
Del. Câmara	LILIANA CRISTINA GOMES CORREIA	720,00	04080202
Del. Câmara	LUÍS JOSÉ BORGES PEREIRA	110,00	04080202
Del. Câmara	LUÍS RAFAEL FERNANDES AFONSO	1 080,00	04080202
Del. Câmara	MARCELO ANDRÉ ALVES MORAIS	830,00	04080202
Del. Câmara	MARIA DO MAR CALDEIREIRO NUNES	100,00	04080202
Del. Câmara	MARIA JOÃO ALVES GORGUEIRA	540,00	04080202
Del. Câmara	MARIA JOSÉ BRÁS JOÃO	360,00	04080202
Del. Câmara	MARIA MANUEL ALVES GORGUEIRA	540,00	04080202
Del. Câmara	MICAEL PIRES GOMES	1 350,00	04080202
Del. Câmara	MONTES DE FESTA - ASSOCIAÇÃO	1 500,00	040701
Del. Câmara	MOTOCRUZEIRO DE BRAGANÇA	8 000,00	040701
Del. Câmara	MUNICÍPIO DE VIMIOSO	33 630,24	04050101
Del. Câmara	NERBA - ASSOCIAÇÃO EMPRESARIAL DO DISTRITO DE BRAGANÇA	82 564,03	040701
Del. Câmara	NORDESTE AUTOMÓVEL CLUBE	1 500,00	040701
Del. Câmara	PATRÍCIA ISABEL AFONSO DORETA	110,00	04080202
Del. Câmara	PIONEIROS DE BRAGANÇA - FUTSAL CLUBE	7 540,00	040701
Del. Câmara	RAFAELA AUGUSTA PEREIRA BARATA	540,00	04080202
Del. Câmara	RAQUEL FERNANDES VILA AFONSO	1 440,00	04080202
Del. Câmara	REAL TUNA UNIVERSITÁRIA DE BRAGANÇA «BOÉMIOS E TROVADORES»	3 000,00	040701
Del. Câmara	ROSA LORENA SANTOS ALVES	360,00	04080202
Del. Câmara	ROSALINA GOMES PEREIRA	1 080,00	04080202
Del. Câmara	SARA ALEXANDRA GUEDES PIRES	110,00	04080202
Del. Câmara	SARA GALVÃO RODRIGUES	720,00	04080202
Del. Câmara	SERVIÇOS SOCIAIS DO PESSOAL DA C.M. BRAGANÇA	61 053,10	040701

ENTIDADE: CÂMARA MUNICIPAL DE BRAGANÇA	TRANSFERÊNCIAS CORRENTES Despesa	ANO DE 2018 Período: 2018/01/01 a 2018/12/31	
Disposições Legais	Entidade Beneficiária	Transferências efetuadas	Classificação económica
Del. Câmara	TEATRO DOS ESTUDANTES DE BRAGANÇA	5 000,00	040701
Del. Câmara	TIAGO JOSÉ BRAGA	360,00	04080202
Del. Câmara	TUNA FEMININA UNIVERSITÁRIA DE BRAGANÇA	500,00	040701
Del. Câmara	TUNA MISTA DE BRAGANÇA - RAUSSTUNA	500,00	040701
Del. Câmara	TURISMO DO PORTO E NORTE DE PORTUGAL, E.R.	1 500,00	040701
Del. Câmara	UNIDADE LOCAL DE SAÚDE DO NORDESTE, EPE	6 762,00	040101
Del. Câmara	UNIÃO DE FREGUESIAS DE PARADA E FAÍLDE	2 784,00	04050102
Del. Câmara	VELO CLUBE BRAGANÇA	45 872,00	040701
Del. Câmara	VERA ALEXANDRA NOGUEIRO PARREIRA	110,00	04080202
Total		**1 917 497,22**	

Valores em euros

ENTIDADE: CÂMARA MUNICIPAL DE BRAGANÇA	TRANSFERÊNCIAS DE CAPITAL Despesa	ANO DE 2018 Período: 2018/01/01 a 2018/12/31	
Disposições Legais	Entidade Beneficiária	Transferências efetuadas	Classificação económica
Del. Câmara	ASSOCIAÇÃO CULTURAL E RECREATIVA DE PINELA	3 500,00	080701
Del. Câmara	ASSOCIAÇÃO DE CAÇADORES DE IZEDA	5 000,00	080701
Del. Câmara	ASSOCIAÇÃO CULTURAL E DESPORTIVA DE SANTO ANDRÉ	2 000,00	080701
Del. Câmara	ASSOCIAÇÃO DE FIÉIS - CONFRARIA DIVINO SENHOR DA AGONIA CHÃOS	50 000,00	080701
Del. Câmara	CASA DO TRABALHO DR. OLIVEIRA SALAZAR	12 000,00	080701
Del. Câmara	COMUNIDADE INTERMUNICIPAL DAS TERRAS DE TRÁS-OS-MONTES	25 176,39	08050104
Del. Câmara	FÁBRICA DA IGREJA DE S. JOÃO BATISTA DO PARÂMIO	6 000,00	080701
Del. Câmara	FÁBRICA DA IGREJA PAROQUIAL DA FREGUESIA DE S. NICOLAU DE SALSAS	17 000,00	080701
Del. Câmara	FISGA - ASSOCIAÇÃO DE INTERVENÇÃO SOCIAL, CULTURAL E PRODUÇÃO ARTÍSTIC	4 000,00	080701
Del. Câmara	FREGUESIA DA SÉ, SANTA MARIA E MEIXEDO	121 907,00	08050102
Del. Câmara	FREGUESIA DE AVELEDA E RIO DE ONOR	36 161,00	08050102
Del. Câmara	FREGUESIA DE CASTRELOS E CARRAZEDO	27 138,00	08050102
Del. Câmara	FREGUESIA DE FRANÇA	49 645,00	08050102
Del. Câmara	FREGUESIA DE GONDESENDE	7 301,00	08050102
Del. Câmara	FREGUESIA DE GRIJÓ DE PARADA	19 797,00	08050102
Del. Câmara	FREGUESIA DE IZEDA, CALVELHE E PARADINHA NOVA	70 490,00	08050102
Del. Câmara	FREGUESIA DE OUTEIRO	28 151,00	08050102
Del. Câmara	FREGUESIA DE PARADA E FAÍLDE	64 151,00	08050102
Del. Câmara	FREGUESIA DE PINELA	10 748,00	08050102
Del. Câmara	FREGUESIA DE SÃO JULIÃO DE PALÁCIOS E DEILÃO	34 885,00	08050102
Del. Câmara	FREGUESIA DO PARÂMIO	30 546,00	08050102
Del. Câmara	FÁBRICA DA IGREJA PAROQ. DA FREGUESIA ST. ANDRÉ DE MEIXEDO	9 000,00	080701
Del. Câmara	FÁBRICA DA IGREJA PAROQUIAL IZEDA	6 200,00	080701
Del. Câmara	GRUPO CULTURAL E RECREATIVO DA REFEGA	6 000,00	080701
Del. Câmara	JUNTA DE FREGUESIA DE SAMIL	40 084,00	08050102
Del. Câmara	JUNTA DE FREGUESIA DE ALFAIÃO	28 416,00	08050102
Del. Câmara	JUNTA DE FREGUESIA DE BABE	12 168,00	08050102
Del. Câmara	JUNTA DE FREGUESIA DE BAÇAL	37 703,00	08050102
Del. Câmara	JUNTA DE FREGUESIA DE CARRAGOSA	10 748,00	08050102
Del. Câmara	JUNTA DE FREGUESIA DE CASTRO DE AVELAS	94 923,00	08050102
Del. Câmara	JUNTA DE FREGUESIA DE COELHOSO	29 556,00	08050102
Del. Câmara	JUNTA DE FREGUESIA DE DONAI	138 126,00	08050102
Del. Câmara	JUNTA DE FREGUESIA DE ESPINHOSELA	21 189,00	08050102
Del. Câmara	JUNTA DE FREGUESIA DE GIMONDE	7 970,00	08050102
Del. Câmara	JUNTA DE FREGUESIA DE GOSTEI	21 458,00	08050102
Del. Câmara	JUNTA DE FREGUESIA DE MACEDO DO MATO	35 279,00	08050102
Del. Câmara	JUNTA DE FREGUESIA DE MÓS	24 140,00	08050102
Del. Câmara	JUNTA DE FREGUESIA DE NOGUEIRA	21 797,00	08050102
Del. Câmara	JUNTA DE FREGUESIA DE QUINTANILHA	13 081,00	08050102
Del. Câmara	JUNTA DE FREGUESIA DE QUINTELA DE LAMPAÇAS	20 067,00	08050102
Del. Câmara	JUNTA DE FREGUESIA DE RABAL	24 053,00	08050102
Del. Câmara	JUNTA DE FREGUESIA DE REBORDÃOS	29 035,00	08050102
Del. Câmara	JUNTA DE FREGUESIA DE REBORDAÍNHOS E POMBARES	12 574,00	08050102
Del. Câmara	JUNTA DE FREGUESIA DE SALSAS	29 927,00	08050102
Del. Câmara	JUNTA DE FREGUESIA DE SANTA COMBA DE ROSSAS	28 081,00	08050102
Del. Câmara	JUNTA DE FREGUESIA DE SÃO PEDRO DOS SERRACENOS	23 095,00	08050102
Del. Câmara	JUNTA DE FREGUESIA DE SENDAS	8 619,00	08050102
Del. Câmara	JUNTA DE FREGUESIA DE SORTES	21 748,00	08050102
Del. Câmara	JUNTA DE FREGUESIA DE ZOIO	18 357,00	08050102
Del. Câmara	SANTA CASA DA MISERICÓRDIA DE BRAGANÇA	50 000,00	080701
Del. Câmara	SEMINÁRIO DE SÃO JOSÉ	2 000,00	080701
Del. Câmara	UNIÃO DAS FREGUESIAS DE RIO FRIO E MILHÃO	41 004,00	08050102
Total		**1 491 994,39**	

Valores em euros

ENTIDADE: CÂMARA MUNICIPAL DE BRAGANÇA	TRANSFERÊNCIAS CORRENTES Receita		ANO DE 2018 Período: 2018/01/01 a 2018/12/31	
Disposições Legais	Entidade Financiadora	Transferências orçadas	Transferências obtidas	Classificação económica
L.O.E. 2018	DIREÇÃO GERAL DAS AUTARQUIAS LOCAIS	11 226 200,00	11 226 166,00	06030101
L.O.E. 2018	DIREÇÃO GERAL DAS AUTARQUIAS LOCAIS	544 900,00	544 845,00	06030102
L.O.E. 2018	DIREÇÃO GERAL DAS AUTARQUIAS LOCAIS	1 680 200,00	1 680 128,00	06030103
ACORDO DE COLABORAÇÃO	DIREÇÃO GERAL DOS ESTABELECIMENTOS ESCOLARES	260 600,00	165 482,01	06030199
CONTRATO-PROGRAMA	ICNF-INSTITUTO DE CONSERVAÇÃO DA NATUREZA E DAS FLORESTAS,I.P.	260 600,00	13 937,14	06030199
CONTRATO-PROGRAMA	INSTITUTO DO EMPREGO E DA FORMAÇÃO PROFISSIONAL I.P.	260 600,00	125 293,78	06030199
ACORDO DE COLABORAÇÃO	INSTITUTO PORTUGUÊS DO DESPORTO E JUVENTUDE	260 600,00	2 200,00	06030199
Total		**13 711 900,00**	**13 758 051,93**	

Valores em euros

ENTIDADE: CÂMARA MUNICIPAL DE BRAGANÇA	TRANSFERÊNCIAS DE CAPITAL Receita		ANO DE 2018 Período: 2018/01/01 a 2018/12/31	
Disposições Legais	Entidade Financiadora	Transferências orçadas	Transferências obtidas	Classificação económica
L.O.E. 2018	DIREÇÃO GERAL DAS AUTARQUIAS LOCAIS	1 247 400,00	1 247 352,00	10030101
Total		1 247 400,00	1 247 352,00	

Valores em euros

ENTIDADE: CÂMARA MUNICIPAL DE BRAGANÇA	SUBSÍDIOS OBTIDOS		ANO DE 2018 Período: 2018/01/01 a 2018/12/31	
Disposições Legais	Entidade Financiadora	Subsídios previstos	Subsídios recebidos	Classificação económica
CONTRATO-PROGRAMA	AGÊNCIA PARA O DESENVOLVIMENTO E COESÃO, I.P	6 097 100,00	611 679,26	10030701
CONTRATO-PROGRAMA	ASSOCIAÇÃO REDE DE JUDIARIAS DE PORTUGAL - ROTAS SEFARAD	7 600,00	97 540,62	100701
CONTRATO-PROGRAMA	COMISSÃO NACIONAL DE PROMOÇÃO DOS DIREITOS E PROTEÇÃO DAS CRIANÇAS E JOVENS	30 900,00	20 416,20	060307
CONTRATO-PROGRAMA	INSTITUTO DA MOBILIDADE E DOS TRANSPORTES, I.P.	30 900,00	13 238,00	060307
Total		6 135 600,00	742 874,08	

Valores em euros

ANO DE 2018

MAPA DE EMPRÉSTIMOS OBTIDOS

ENTIDADE:
CÂMARA MUNICIPAL DE BRAGANÇA

Caracterização do Empréstimo		Data aprovação pela A.M.	Data de contratação do empréstimo	Prazo do contrato	Anos decorridos	Visto do TC		Finalidade do empréstimo	Capital		Taxa de Juro		Encargos do Ano					Encargos do ano vencidos e não pagos	Dívida em 1 de janeiro	Dívida em 31 dezembro			Obs
						Nº Registo	Data		Contratado	Utilizado	Inicial	Actual	Amortização	Juros	Total	Juros Mora				Total	Curto prazo	Médio e longo prazo	
Banco Bilbao Vizcaya	n.º 866970000479	29/11/04	03/01/05	20	13	91	14/04/05	Plano Actividades - I	1 580 096,00	1 580 096,00	2,388	0,000	86 818,44	0,00	86 818,44				636 668,94	549 850,50	86 818,44	463 032,06	
Banco Bilbao Vizcaya	n.º 148970000084	28/04/08	16/05/08	20	10	768	30/07/08	Plano Actividades - N	1 500 000,00	1 500 000,00	5,380	3,800	83 333,34	34 507,87	117 841,21				916 666,62	833 333,28	83 333,34	749 999,94	
Banco Bilbao Vizcaya	n.º 148970000225	09/02/09	26/02/09	20	9	380	18/05/09	Plano Actividades - I	1 500 000,00	1 500 000,00	2,099	4,050	83 333,34	38 493,74	121 827,08				958 333,29	874 999,95	83 333,34	791 666,61	d)
Caixa Crédito Agrícola Mútuo	n.º 56049594769	30/04/10	10/05/10	20	8	646	29/07/10	Plano Actividades - N	682 896,35	682 896,35	2,130	0,883	35 611,77	4 200,97	39 812,74				488 156,42	452 544,65	35 909,54	416 635,11	
Inst. F. Desenv. Regional I.P.	NORTE-04-0240-FEDER-000021	22/06/12	09/07/12	14	6	1040	04/02/13	Plano Actividades - N	679 530,00	453 020,00	3,901	3,901	31 345,98	13 311,52	44 657,50				352 291,23	320 945,25	32 568,78	288 376,47	
Banco Popular Portugal	n.º 0131-044-000258	19/06/14	03/07/14	51 meses	4	1440	10/11/14	Liquidação da MMB	618 596,20	618 596,20	2,184	2,073	159 171,49	2 092,66	161 264,15				159 171,49	0,00	0,00	0,00	
												Total	**479 614,36**	**92 606,76**	**572 221,12**				**3 511 287,99**	**3 031 673,63**	**321 963,44**	**2 709 710,19**	

Valores em euros

(a) As colunas serão preenchidas quando se justifique
(b) A desagregar por empréstimos bancários, por obrigações, outros empréstimos e por entidade
(c) Utilizar (I), se estiver isento do limite de endividamento, indicando a legislação aplicável; e (N), no caso contrário. (I) Artigo 39.º da Lei n.º 27/2007, de 15 de Janeiro - Lei das Finanças Locais
d) Excepcionado até ao limite de 880.318 €

Órgão deliberativo

Em ___ de _____ de 2019

Órgão executivo

Em ___ de _____ de 2019

OUTRAS DÍVIDAS A TERCEIROS

ENTIDADE:
CÂMARA MUNICIPAL DE BRAGANÇA

ANO DE 2018
Período: 2018/01/01 a 2018/12/31

Caracterização da dívida	Dívida em 1 de janeiro	Dívida em 31 de dezembro	Observações
Curto Prazo			
Fornecedores, c/c	89 072,94	32 265,88	
Fornecedores, recepção e conferência	577 102,95	637 702,27	
Adiantamentos de clientes, contribuintes e utentes	13 103,28	13 103,28	
Fornecedores de imobilizado, c/c	17 881,70	9 577,85	
Estado e outros entes públicos	194 169,80	229 860,28	
Administração Autárquica	0,00	0,00	
Outros Credores - operações orçamentais	237 956,58	137 095,83	
Outros Credores - cauções	1 645 090,77	1 469 610,50	
Médio e longo prazo			
Fornecedores, c/c			
Fornecedores de imobilizado, c/c	0,00	0,00	
Estado e outros entes públicos			
Outros Credores	645 510,25	53 792,25	
Total	**3 419 888,27**	**2 583 008,14**	

Valores em euros

DOCUMENTOS DE PRESTAÇÃO DE CONTAS

DECLARAÇÕES

DECLARAÇÃO

Compromissos Plurianuais existentes a 31 de dezembro de 2018

Hernâni Dinis Venâncio Dias, Presidente da Câmara Municipal de Bragança, declara, para cumprimento do disposto da alínea a) do n.º 1 do artigo 15.º da Lei n.º 8/2012, de 21 de fevereiro, na redação dada pela Lei n.º 22/2015, de 17 de março, que todos os compromissos plurianuais existentes em 31 de dezembro último se encontram devidamente registados na contabilidade deste município, não estando registados na base de dados central de encargos plurianuais por esta não ter sido, até à data, operacionalizada pela DGAL – Direção Geral das Autarquias Locais.

Bragança, 22 de janeiro de 2019.

O Presidente da Câmara Municipal

Hernâni Dinis Venâncio Dias

MUNICÍPIO DE BRAGANÇA
CÂMARA MUNICIPAL

DECLARAÇÃO

Pagamentos em atraso existentes a 31 de dezembro de 2018

Hernâni Dinis Venâncio Dias, Presidente da Câmara Municipal de Bragança, declara, para cumprimento do disposto da alínea b) do n.º 1 do artigo 15.º da Lei n.º 8/2012, de 21 de fevereiro, na redação dada pela Lei n.º 22/2015, de 17 de março, que a 31 de dezembro não existiam pagamentos em atraso.

Bragança, 22 de janeiro de 2019.

O Presidente da Câmara Municipal

Hernâni Dinis Venâncio Dias

MUNICÍPIO DE BRAGANÇA
CÂMARA MUNICIPAL

DECLARAÇÃO

Recebimentos em atraso existentes a 31 de dezembro de 2018

Hernâni Dinis Venâncio Dias, Presidente da Câmara Municipal de Bragança, declara, para cumprimento do disposto da alínea b) do n.º 1 do artigo 15.º da Lei n.º 8/2012, de 21 de fevereiro, na redação dada pela Lei n.º 22/2015, de 17 de março, que a 31 de dezembro de 2018 existem recebimentos em atraso, identificados no seguinte mapa, elaborado de acordo com estalecido no artigo 17.º do Decreto-Lei n.º 127/2012, de 21 de fevereiro.

Mapa dos recebimentos em atraso existentes em 2018/12/31

IDENTIFICAÇÃO DO DOCUMENTO		DATAS		CLIENTE / DEVEDOR		VALOR	ECONÓMICA / NATUREZA
Ano	Número	Conferência	Vencimento	NIF	Nome		
				IND_AGR	MERCADOS E FEIRAS	25.881,91 €	02020601
				IND_AGR	OCUPAÇÃO DE VIA PÚBLICA	2.803,42 €	02020603
				IND_AGR	PUBLICIDADE	6.770,93 €	02020605
				IND_AGR	OUTROS	42,23 €	020206999999
				IND_AGR	MERCADOS E FEIRAS	76.758,96 €	04012301
				IND_AGR	SANEAMENTO - CONSERVAÇÃO	226.815,54 €	04012306
				IND_AGR	EMOLUMENTOS E TAXAS DE SECRETARIA	221,56 €	040120999902
				IND_AGR	PUBLICAÇÕES E IMPRESSOS	8,00 €	070103
				IND_AGR	ÁGUA	294.686,05 €	07011101
				IND_AGR	OUTROS	7,50 €	07011199
				IND_AGR	SERVIÇOS CULTURAIS	796,92 €	07020803
				IND_AGR	SERVIÇOS DESPORTIVOS	7,94 €	07020804
				IND_AGR	RESÍDUOS SÓLIDOS	348.027,67 €	07020902
				IND_AGR	TRANSPORTES COLETIVOS DE PESSOAS E MERCADORIAS	8.975,86 €	07020903
				IND_AGR	PARQUES DE ESTACIONAMENTO	37,98 €	07020907
				IND_AGR	OUTROS	102.326,48 €	07020999
				IND_AGR	HABITAÇÕES	49.413,60 €	070301
				IND_AGR	EDIFÍCIOS	38.276,55 €	070302
				IND_AGR	OUTRAS	132.182,61 €	070399
2016	8251	19-08-2016	19-08-2016	600085171	DIREÇÃO-GERAL DE REINSERÇÃO E SERVIÇOS PRISIONAIS	4,70 €	07020999
2017	1844	21-02-2017	21-02-2017	600085171	DIREÇÃO-GERAL DE REINSERÇÃO E SERVIÇOS PRISIONAIS	14,45 €	07020999
2017	6446	05-07-2017	05-07-2017	600085171	DIREÇÃO-GERAL DE REINSERÇÃO E SERVIÇOS PRISIONAIS	23,67 €	07020999
2018	9103	13-11-2018	13-11-2018	600085171	DIREÇÃO-GERAL DE REINSERÇÃO E SERVIÇOS PRISIONAIS	11,35 €	07020999
2018	9304	21-11-2018	21-11-2018	600085171	DIREÇÃO-GERAL DE REINSERÇÃO E SERVIÇOS PRISIONAIS	10,37 €	07020999
2018	7555	21-09-2018	21-09-2018	600013758	INSTITUTO POLITÉCNICO DE BRAGANÇA	29,08 €	07020999
2018	7557	21-09-2018	21-09-2018	600013758	INSTITUTO POLITÉCNICO DE BRAGANÇA	18,18 €	07020999
2018	4328	28-05-2018	28-05-2018	501750746	JOSÉ DO FUNDO FERREIRA & FILHOS, LDA.	918,44 €	070106
2018	9804	10-12-2018	10-12-2018	501750746	JOSÉ DO FUNDO FERREIRA & FILHOS, LDA.	20.089,49 €	070106
2018	10002	14-12-2018	14-12-2018	501750746	JOSÉ DO FUNDO FERREIRA & FILHOS, LDA.	1.328,40 €	070106
2018	9001	08-11-2018	08-11-2018	501416382	COOPERATIVA AGROPECUÁRIA MIRANDESA, C.R.L.	459,48 €	07020999
2018	9108	13-11-2018	13-11-2018	501416382	COOPERATIVA AGROPECUÁRIA MIRANDESA, C.R.L.	805,31 €	07020999
2018	9311	21-11-2018	21-11-2018	501416382	COOPERATIVA AGROPECUÁRIA MIRANDESA, C.R.L.	957,52 €	07020999
2018	9452	27-11-2018	27-11-2018	501416382	COOPERATIVA AGROPECUÁRIA MIRANDESA, C.R.L.	494,39 €	07020999
2018	9719	05-12-2018	05-12-2018	501416382	COOPERATIVA AGROPECUÁRIA MIRANDESA, C.R.L.	295,90 €	07020999
2018	9931	12-12-2018	12-12-2018	501416382	COOPERATIVA AGROPECUÁRIA MIRANDESA, C.R.L.	871,87 €	07020999
2018	10133	20-12-2018	20-12-2018	501416382	COOPERATIVA AGROPECUÁRIA MIRANDESA, C.R.L.	1.255,04 €	07020999
2018	4729	11-06-2018	11-06-2018	500122237	INATEL DELEGAÇÃO DE BRAGANÇA	11,41 €	040123999999
					TOTAL :	1.341.645,32 €	

Valores em euros

Bragança, 22 de janeiro de 2019.

O Presidente da Câmara Municipal

Hernâni Dinis Venâncio Dias

DOCUMENTOS DE PRESTAÇÃO DE CONTAS

CERTIFICAÇÃO LEGAL DAS CONTAS E PARECER

RELATÓRIO E PARECER DO REVISOR OFICIAL DE CONTAS

Exmo. Órgão Deliberativo do

Município de Bragança

Satisfazendo o estabelecido no artigo 77.º, n.º 2, alínea e) da Lei n.º 73/2013, de 3 de setembro, vimos submeter à apreciação de V. Exas., o Relatório e o Parecer do Revisor Oficial de Contas, relativo ao exercício findo em 31 de dezembro de 2018.

1. RELATÓRIO

No desempenho das funções que por lei nos estão atribuídas:

1.1. Acompanhámos a atividade do Município, tendo recebido do Órgão Executivo e de outros responsáveis as informações e esclarecimentos que lhes solicitámos.

1.2. Verificámos a regularidade dos registos contabilísticos, dos documentos de suporte e das Demonstrações Financeiras apresentadas em obediência ao estipulado pelo POCAL.

1.3. Velámos para que a Lei fosse aplicada de forma correta.

1.4. Procurámos confirmar a titularidade, pelo Município, de bens e valores.

1.5. Verificámos que os critérios valorimétricos utilizados são os que constam do Anexo ao Balanço e à Demonstração de Resultados.

1.6. Verificámos que se encontra em fase de implementação pelo Município o sistema de contabilidade de custos de modo a dar cumprimento ao disposto no ponto 2.8.3 do Plano Oficial de Contabilidade das Autarquias Locais (POCAL).

1.7. Confirmámos que o Balanço, a Demonstração de Resultados e o respetivo Anexo foram elaborados de acordo com os princípios contabilísticos geralmente aceites, exceção feita à reserva constante da Certificação Legal das Contas.

1.8. Estamos convencidos que os referidos documentos de prestação de contas traduzem, de forma verdadeira e apropriada, exceto quanto aos potenciais efeitos da reserva apresentada na Certificação Legal das Contas, as demonstrações financeiras em 31 de dezembro de 2018 e, bem assim, os resultados apurados no exercício findo na mesma data.

Capital Social 8.400 € NIPC 510 557 473 Insc. OROC n.º 282

1.9. Estamos de acordo que o Relatório de Gestão, assim como a Proposta de Aplicação de Resultados, nele incluída e apresentados pelo Órgão Executivo, cumprem o exigível na lei.

2. PARECER

Face ao anteriormente exposto, somos de parecer que a Assembleia Municipal deve, em relação aos documentos apresentados pelo Órgão Executivo, apreciar o Relatório de Gestão e as Contas referentes ao exercício de 2018, com a reserva e a ênfase apresentadas na Certificação Legal das Contas.

Viseu, 17 de abril de 2019

O Revisor Oficial de Contas

Carlos Eduardo Brás Fonseca

Fonseca, Paiva, Carvalho & Associado, SROC, Lda. n.º 282, CMVM n.º 20161575
Representada por Carlos Eduardo Brás Fonseca, ROC n.º 1492, CMVM n.º 20161102

Capital Social 8.400 € NIPC 510 557 473 Insc. OROC n.º 282

CERTIFICAÇÃO LEGAL DAS CONTAS

RELATO SOBRE A AUDITORIA DAS DEMONSTRAÇÕES FINANCEIRAS

OPINIÃO COM RESERVAS

Auditámos as demonstrações financeiras anexas de **Município de Bragança** (a Entidade), que compreendem o balanço em 31 de dezembro de 2018 (que evidencia um total de 220.896.545,05 euros e um total de fundos próprios de 140.652.650,60 euros, incluindo um resultado líquido de 2.326.719,04 euros), a demonstração de resultados e os mapas de execução orçamental, que evidenciam um total de 31.000.257,13 euros de despesa paga e um total de 38.392.841,96 euros de receita cobrada, relativos ao ano findo naquela data, e o anexo às demonstrações financeiras que incluem um resumo das políticas contabilísticas significativas.

Em nossa opinião, exceto quanto aos possíveis efeitos da matéria referida na secção "Bases para a opinião com reservas", as demonstrações financeiras anexas apresentam de forma verdadeira e apropriada, em todos os aspetos materiais, a posição financeira de **Município de Bragança** em 31 de dezembro de 2018, o seu desempenho financeiro e a execução orçamental relativos ao ano findo naquela data de acordo com o POCAL.

BASES PARA A OPINIÃO COM RESERVAS

O património imobiliário e as infraestruturas do Município anteriores a 2002 e o imobilizado em curso encontram-se registados no Balanço, ao nível das rubricas de bens de domínio público e imobilizado corpóreo somando cerca de 65 milhões de euros. De acordo com o disposto no nº 2 do artigo 10º do Decreto-Lei 54-A/99, de 22 de fevereiro, com todas as alterações subsequentes, até ao final do período transitório de implementação do Plano Oficial de Contabilidade das Autarquias Locais, 1 de janeiro de 2002, seria elaborado e aprovado o inventário e respetiva avaliação. No entanto, o inventário realizado não se encontrou suportado numa verificação física integral, pelo que não é possível assegurar que todos os bens desta natureza se encontrem registados e devidamente valorizados. Com o intuito de promover o registo integral dos bens desta natureza, ao longo do exercício foram desenvolvidas pelo Município várias diligências de levantamento e conciliação entre o património imobiliário patente nos registos da Administração Tributária, nas inscrições da Conservatória do Registo Predial e no inventário contabilístico. Adicionalmente, foi dada sequência aos trabalhos já iniciados em anos anteriores conducentes à decomposição e regularização das rubricas de imobilizado em curso e subsídios ao investimento correspondentes. Considerando o referido, examinámos o

Capital Social 8.400 € NIPC 510 557 473 Insc. OROC nº 282

processo de conciliação do património, testámos as rubricas de imobilizado em curso, verificámos as adições e analisámos as amortizações praticadas e subsídios ao investimento imputados. No que se refere a aquisições anteriores a 2002, as análises efetuadas não permitem concluir que o património se encontre integralmente registado, facto que implicaria, por montante não possível de determinar, o acréscimo dos ativos, dos fundos patrimoniais e correspondentes custos do exercício. Deste modo, não nos podemos pronunciar e não nos pronunciamos quanto aos efeitos destas situações nos ativos, passivos, fundos próprios e resultados do período.

A nossa auditoria foi efetuada de acordo com as Normas Internacionais de Auditoria (ISA) e demais normas e orientações técnicas e éticas da Ordem dos Revisores Oficiais de Contas. As nossas responsabilidades nos termos dessas normas estão descritas na secção "Responsabilidades do auditor pela auditoria das demonstrações financeiras" abaixo. Somos independentes da Entidade nos termos da lei e cumprimos os demais requisitos éticos nos termos do código de ética da Ordem dos Revisores Oficiais de Contas.

Estamos convictos que a prova de auditoria que obtivemos é suficiente e apropriada para proporcionar uma base para a nossa opinião com reservas.

ÊNFASE

Chamamos a atenção para a nota 8.2.27 das demonstrações financeiras e para o Relatório de Gestão, que descrevem que o Município instaurou ações judiciais no Tribunal Administrativo e Fiscal de Mirandela contra a empresa "Águas do Norte, S.A." a reclamar a anulação de parte da faturação que considera indevida. Situação que também motiva processos instaurados pela contraparte. Nestas circunstâncias, e até que seja proferida decisão judicial, releva uma provisão pelo valor contestado de 12.117.464,27 €.

A nossa opinião não é modificada em relação a esta matéria.

RESPONSABILIDADES DO ÓRGÃO DE GESTÃO PELAS DEMONSTRAÇÕES FINANCEIRAS

O órgão de gestão é responsável pela:

- preparação de demonstrações financeiras que apresentem de forma verdadeira e apropriada a posição financeira, o desempenho financeiro e a execução orçamental da Entidade de acordo com o POCAL;
- elaboração do relatório de gestão nos termos legais e regulamentares aplicáveis;
- criação e manutenção de um sistema de controlo interno apropriado para permitir a preparação de demonstrações financeiras isentas de distorção material devido a fraude ou erro;
- adoção de políticas e critérios contabilísticos adequados nas circunstâncias; e

Capital Social 8.400 € NIPC 510 557 473 Insc. OROC nº 282

- avaliação da capacidade da Entidade de se manter em continuidade, divulgando, quando aplicável, as matérias que possam suscitar dúvidas significativas sobre a continuidade das atividades.

RESPONSABILIDADES DO AUDITOR PELA AUDITORIA DAS DEMONSTRAÇÕES FINANCEIRAS

A nossa responsabilidade consiste em obter segurança razoável sobre se as demonstrações financeiras como um todo estão isentas de distorções materiais devido a fraude ou erro, e emitir um relatório onde conste a nossa opinião. Segurança razoável é um nível elevado de segurança, mas não é uma garantia de que uma auditoria executada de acordo com as ISA detetará sempre uma distorção material quando exista. As distorções podem ter origem em fraude ou erro e são consideradas materiais se, isoladas ou conjuntamente, se possa razoavelmente esperar que influenciem decisões económicas dos utilizadores tomadas com base nessas demonstrações financeiras.

Como parte de uma auditoria de acordo com as ISA, fazemos julgamentos profissionais e mantemos ceticismo profissional durante a auditoria e também:

- identificamos e avaliamos os riscos de distorção material das demonstrações financeiras, devido a fraude ou a erro, concebemos e executamos procedimentos de auditoria que respondam a esses riscos, e obtemos prova de auditoria que seja suficiente e apropriada para proporcionar uma base para a nossa opinião. O risco de não detetar uma distorção material devido a fraude é maior do que o risco de não detetar uma distorção material devido a erro, dado que a fraude pode envolver conluio, falsificação, omissões intencionais, falsas declarações ou sobreposição ao controlo interno;
- obtemos uma compreensão do controlo interno relevante para a auditoria com o objetivo de conceber procedimentos de auditoria que sejam apropriados nas circunstâncias, mas não para expressar uma opinião sobre a eficácia do controlo interno da Entidade;
- avaliamos a adequação das políticas contabilísticas usadas e a razoabilidade das estimativas contabilísticas e respetivas divulgações feitas pelo órgão de gestão;
- concluímos sobre a apropriação do uso, pelo órgão de gestão, do pressuposto da continuidade e, com base na prova de auditoria obtida, se existe qualquer incerteza material relacionada com acontecimentos ou condições que possam suscitar dúvidas significativas sobre a capacidade da Entidade para dar continuidade às suas atividades. Se concluirmos que existe uma incerteza material, devemos chamar a atenção no nosso relatório para as divulgações relacionadas incluídas nas demonstrações financeiras ou, caso essas divulgações não sejam adequadas, modificar a nossa opinião. As nossas conclusões são baseadas na prova de auditoria obtida até à data do nosso relatório. Porém, acontecimentos ou condições futuras podem levar a que a Entidade descontinue as suas atividades;

Capital Social 8.400 € NIPC 510 557 473 Insc. OROC nº 282

- avaliamos a apresentação, estrutura e conteúdo global das demonstrações financeiras, incluindo as divulgações, e se essas demonstrações financeiras representam as transações e acontecimentos subjacentes de forma a atingir uma apresentação apropriada;
- comunicamos com os encarregados da governação, entre outros assuntos, o âmbito e o calendário planeado da auditoria, e as conclusões significativas da auditoria incluindo qualquer deficiência significativa de controlo interno identificado durante a auditoria.

A nossa responsabilidade inclui ainda a verificação da concordância da informação constante do relatório de gestão com as demonstrações financeiras.

RELATO SOBRE OUTROS REQUISITOS LEGAIS E REGULAMENTARES

SOBRE O RELATÓRIO DE GESTÃO

Em nossa opinião, o relatório de gestão foi preparado de acordo com as leis e regulamentos aplicáveis em vigor e a informação nele constante é coerente com as demonstrações financeiras auditadas, não tendo sido identificadas incorreções materiais.

Viseu, 17 de abril de 2019

O Revisor Oficial de Contas

Carlos Eduardo Brás Fonseca

Fonseca, Paiva, Carvalho & Associado, SROC, Lda. n.º 282, CMVM n.º 20161575

Representada por Carlos Eduardo Brás Fonseca, ROC n.º 1492, CMVM n.º 20161102

Capital Social 8.400 € NIPC 510 557 473 Insc. OROC nº 282

Bragança
Município

RELATÓRIO E CONTAS 2018