

MUNICÍPIO DE BRAGANÇA

RELATÓRIO E CONTAS 2019



BRAGANÇA A CAMINHO DE UMA HUMAN SMART REGION

JUNHO 2020



Índice

Aconteceu em 2019	8
Mensagem do Presidente	13
Indicadores Chave de Atividade	16
Nota Introdutória	17
1. Missão, Princípios, Valores, Visão e Lema	19
2. Estrutura de Gestão	23
3. Enquadramento Macroeconómico	27
4. Responsabilidade Social	31
5. Linhas de Orientação, em 2019	41
Gestão, organização interna e relacionamento com o cidadão	42
Coesão Social	47
Educação	47
Saúde	50
Ação Social	51
Ambiente e Sustentabilidade	57
Cultura	66
Desporto e Juventude	79
Desenvolvimento Económico e Competitividade	85
Agricultura, pecuária caça e pesca	87
Promoção económica	88
Turismo	89
Iluminação pública	91
Energia	93
Mobilidade	97
Reabilitação Urbana	106
6. Relatório Financeiro	112
Análise Orçamental	112
Orçamento Inicial, Final e Executado do ano 2019	112
Fluxos de Caixa	113
Saldo da Gerência	114
Equilíbrio Orçamental	116
Orçamento das Receitas	116
Receita Total	116
Receitas Correntes	118
Receitas de Capital	119

Estrutura das Receitas Totais	120
Orçamento da despesa	120
Despesa Total	121
Despesas Correntes	123
Despesas de Capital	126
Despesa por Unidade Orgânica	128
Execução das Grandes Opções do Plano	129
Rácios e Indicadores Orçamentais	133
Endividamento Municipal	136
Evolução das Dívidas de Curto, Médio e Longo Prazos	136
Dívida Total	137
Análise da Situação Económica e Financeira	140
Análise do Balanço	140
Estrutura do Ativo	141
Estrutura dos Fundos Próprios e do Passivo	143
Acréscimos e Diferimentos	144
Análise da Demonstração de Resultados	145
Resultados Operacionais	145
Resultados Financeiros	146
Resultados Extraordinários	146
Rácios	147
7. Proposta de Aplicação de Resultados	151
8. Factos relevantes após o termo do exercício	155
9. Recursos Humanos	159
10. Anexos	169

Índice de gráficos

Gráfico 1: Evolução da área de espaços verdes na cidade de Bragança (em m2)	37
Gráfico 2: Número de atendimentos, 2019	45
Gráfico 3: Atendimentos por mês, 2019	45
Gráfico 4: Trabalhos executados no setor de águas, 2019	56
Gráfico 5: Evolução do índice da qualidade de água	59
Gráfico 6: Trabalhos executados no setor de saneamento, 2019	60
Gráfico 7: Evolução dos novos contratos de fornecimento de Água, Saneamento e Resíduos Sólidos Urbanos e desistências	60
Gráfico 8: Evolução do número de faturas emitidas (Água, Saneamento e Resíduos Sólidos Urbanos)	61
Gráfico 9: Evolução do número m3 de água faturados	61
Gráfico 10: Evolução da faturação (Água, Saneamento e Resíduos Sólidos Urbanos)	61
Gráfico 11: Evolução das inumações nos cemitérios municipais, 2015-2019	63
Gráfico 12: Recolha Indiferenciada, 2015-2019	64
Gráfico 13: Recolha Seletiva, 2015-2019	64
Gráfico 14: Evolução das capturas de animais (2015-2019)	65
Gráfico 15: Ocupação dos equipamentos desportivos, 2019	79
Gráfico 16: Evolução das exportações e importações no Concelho de Bragança, 2013-2019	85
Gráfico 17: Evolução do custo do consumo de energia em iluminação pública vs renda de concessão (2015-2019)	91
Gráfico 18: Evolução do número de novos pontos de luz instalados na zona rural do concelho (2015-2019)	91
Gráfico 19: Evolução dos consumos de energia elétrica (baixa tensão) no concelho de Bragança, em Kwh (2010-2019)	93
Gráfico 20: Evolução do custo com a eletricidade nas escolas do ensino básico do Concelho de Bragança (2015-2019)	94
Gráfico 21: Evolução do custo com a eletricidade nas infraestruturas (edifícios/equipamentos) (2015-2019)	94
Gráfico 22: Evolução do custo com a eletricidade nas bombas de água (2015-2019)	94
Gráfico 23: Distribuição da fatura de electricidade, por tipo de consumidor, 2019	95
Gráfico 24: Evolução dos custos com gás natural (2015-2019)	95
Gráfico 25: Distribuição da fatura de gás natural, por tipo de consumidor, 2019	95
Gráfico 26: Evolução da Produção das Centrais Hidroelétricas (2013-2019)	96
Gráfico 27: Evolução da procura do STUB (2015-2019)	101
Gráfico 28: N.º de viagens e quilómetros percorridos, pelos autocarros de turismo, 2017-2019	102
Gráfico 29: Evolução da procura nos Parques Subterrâneos (n.º de veículos) - 2016-2019	102
Gráfico 30: Procedimentos do serviço de compras, 2019	103
Gráfico 31: Evolução do n.º de passageiros e movimentos de aeronaves (2017-2019)	105
Gráfico 32: Evolução do n.º de passageiros na carreira aérea Bragança-Portimão, 2017-2019	105
Gráfico 33: Evolução da receita no período de 2017-2019	117
Gráfico 34: Comportamento das receitas correntes no período 2017-2019	119
Gráfico 35: Estrutura das receitas totais por agregados e sua evolução 2017-2019	120
Gráfico 36: Evolução da despesa no período de 2017-2019	123
Gráfico 37: Estrutura das despesas correntes (%) no ano de 2019	124
Gráfico 38: Estrutura das despesas de capital (%) no ano de 2019	127
Gráfico 39: Repartição da despesa por unidade orgânica no ano de 2019	129
Gráfico 40: Repartição funcional das GOP's no ano de 2019	130
Gráfico 41: Evolução do balanço no período de 2018-2019	141
Gráfico 42: Estrutura do ativo no ano 2018	142
Gráfico 43: Estrutura do ativo no ano 2019	142
Gráfico 44: Estrutura dos fundos próprios e passivo no ano 2018	143
Gráfico 45: Estrutura dos fundos próprios e passivo no ano 2019	144
Gráfico 46: Evolução das despesas com pessoal, 2017-2019	162
Gráfico 47: Abonos variáveis ou eventuais, 2019	162
Gráfico 48: Peso da despesa com o pessoal na despesa municipal (total e corrente)	163
Gráfico 49: Efetivos segundo a relação jurídica de emprego público, em 31 de dezembro de 2019	167
Gráfico 50: Efetivos segundo o género, em 31 de dezembro de 2019	167
Gráfico 51: Evolução da taxa de absentismo, a 31 de dezembro 2019	168

Índice de quadros

Quadro 1: Ações de formação e cursos, 2019	34
Quadro 2: Participação em ações de formação e cursos, por carreira, 2019	34
Quadro 3: Estágios em ambiente de trabalho, 2019	35
Quadro 4: Atendimento por mês e área, 2019	44
Quadro 5: Programa de Generalização das Refeições Escolares	47
Quadro 6: Fornecimento de suplementos alimentares	47
Quadro 7: Atribuição de Manuais Escolares	48
Quadro 8: Sessões na Escola Fixa de Trânsito	48
Quadro 9: Dia Mundial da Criança e prendas de Natal	49
Quadro 10: Participantes nas Actividades e Animação e Apoio à Família	49
Quadro 11: Alunos beneficiários do projeto “Sorrir Branquinho”	50
Quadro 12: Dados de Atividades de âmbito Social	56
Quadro 13: N.º de visitantes do CACGM, por nacionalidade (2017/2019)	70
Quadro 14: Dados comparativos anuais dos espetáculos do TMB	74
Quadro 15: N.º de visitantes do MIMT, por nacionalidade	74
Quadro 16: N.º de utilizadores das bibliotecas	75
Quadro 17: N.º de visitantes do CFGD, por nacionalidade	77
Quadro 18: N.º de visitantes do CICS, por nacionalidade	78
Quadro 19: Mapa de controlo orçamental resumido no ano de 2019	113
Quadro 20: Mapa de fluxos de caixa no ano de 2019	114
Quadro 21: Saldo corrente no ano de 2019	114
Quadro 22: Saldo orçamental do ano de 2019	115
Quadro 23: Saldo efetivo no ano de 2019	115
Quadro 24: Demonstração da Regra do Equilíbrio Orçamental no ano de 2019	116
Quadro 25: Receita total e sua evolução (2017-2019)	117
Quadro 26: Evolução das receitas correntes por classificação económica (2017-2019)	118
Quadro 27: Evolução das receitas de capital por classificação económica (2017-2019)	119
Quadro 28: Apoios comunitários e outros no ano de 2019	120
Quadro 29: Despesa total e sua evolução (2017-2019)	120
Quadro 30: Evolução das despesas correntes por classificação económica (2017-2019)	123
Quadro 31: Evolução das despesas de capital por classificação económica (2017-2019)	126
Quadro 32: Estrutura da despesa total paga em relação à aquisição de bens de investimento, transferências de capital e ativos financeiros (201-2019)	127
Quadro 33: Fontes de financiamento da aquisição de bens de investimento (2017-2019)	127
Quadro 34: Evolução da despesa segundo a classificação orgânica (2018-2019)	128
Quadro 35: Resumo da execução orçamental das GOP's no ano de 2019	129
Quadro 36: Desagregação da execução das despesas nas GOP's em 2019	131
Quadro 37: Rácios de estrutura e financeiros (2017-2019)	133
Quadro 38: Indicadores financeiros e de estrutura (2017-2019)	134
Quadro 39: Estrutura e evolução da dívida a terceiros no período de 2017-2019	136
Quadro 40: Limite da dívida total para o ano 2019	137
Quadro 41: Dívida total da Autarquia a 31 de dezembro de 2019	138
Quadro 42: Estrutura e evolução patrimonial da Autarquia: Balanço Sintético	140
Quadro 43: Estrutura e evolução da dívida de terceiros no período 2017-2019	142
Quadro 44: Composição dos acréscimos e diferimentos no ano 2019	144
Quadro 45: Composição do resultado líquido do exercício 2017-2019	145
Quadro 46: Evolução da estrutura dos resultados operacionais	146
Quadro 47: Evolução e Estrutura dos Rácios	147
Quadro 48: Evolução das despesas com pessoal	161
Quadro 49: Evolução das admissões de trabalhadores por carreira	165
Quadro 50: Evolução das admissões de trabalhadores por relação jurídica de emprego público	165
Quadro 51: Saída de colaboradores	165
Quadro 52: Evolução do Pessoal em exercício de funções	166
Quadro 53: Efetivos segundo a relação jurídica de emprego público e género	166
Quadro 54: Absentismo em número de dias, a 31 de dezembro	168

Aconteceu em 2019

22 de janeiro

Inauguração do Centro de Convívio de Baçal

24 a 27 de janeiro

IV Feira Rural da Terra e da Gente da Lombada

8 de fevereiro

Exposições “Fragmentos”, no Centro Cultural Municipal Adriano Moreira

8 de fevereiro

Exposição “Bienal Internacional de Ilustração Solidária Ajudaris”, no Centro Cultural Municipal Adriano Moreira

18 de fevereiro

Exposição de fotografia “A Magia de um Lugar – Trás-os-Montes”, de Marion Baldesberger, no Centro de Fotografia Georges Dussaud

16 a 20 de fevereiro

555 anos de Bragança Cidade

23 de fevereiro

Oficina “Na Companhia das Agulhas - Transformação de vestuário”, no Museu Ibérico da Máscara e do Traje

1 a 3 de março

Festival do Butelo e das Casulas e Carnaval dos Caretos

6 de março

Assinatura de novo Protocolo de Cooperação com a ULSNE (Unidade Local de Saúde do Nordeste) no apoio à Unidade Domiciliária de Cuidados Paliativos da Terra Fria (UDCP-TF)

9 de março

Exposição “Olhos Azuis do Mar”, da autoria da pintora transmontana Graça Morais, no Centro de Arte Contemporânea Graça Morais

21 de março

Comemoração do Dia Mundial da Árvore

21 de março

Comemoração do Dia Mundial da Poesia

27 de março

Comemoração do Dia Mundial do Teatro

29 de março

Reunião do Conselho Municipal de Segurança de Bragança

30 de março

Exposição “Casa de Férias”, de Fernanda Fragateiro, no Centro de Arte Contemporânea Graça Morais

2 de abril

Apresentação Pública do Plano Estratégico do AECT Léon Bragança, em Léon

6 de abril

Inauguração da Exposição de Fotografia “BI [Biosfera Integrada]”, de Pedro Rego, na Casa da Seda do Centro Ciência Viva de Bragança

12 de abril

Inauguração de ‘Percurso 5’ e ‘Cântaros, Cântaras e Cantarinhas’, no Centro Cultural Municipal Adriano Moreira

13 e 14 de abril

XX Feira do Folar e do Azeite em Izeda

15 de abril

Assinatura de contrato de comodato com a Bribanda – Banda Filarmónica de Bragança, com vista à cedência dos instrumentos musicais adquiridos no âmbito do Orçamento Participativo 2018

15 de abril

Município de Bragança atribui 60.000 euros para comparticipação das despesas de sanidade animal obrigatória de bovinos, ovinos e caprinos

17 de abril

Atribuição de 22 bolsas de estudo a alunos do ensino superior

25 de abril

Comemorações do dia 25 de Abril

25 a 28 de abril

II Volta ao Nordeste em Bicicleta

1 a 5 de maio

XXXIII Feira de Artesanato de Bragança

1 de maio

Jogos Tradicionais no Concelho de Bragança 2019

1 de maio

IV Campeonato de Chegas de Touros

4 e 5 de maio

Feira das Cantarinhas

5 de maio

Corrida das Cantarinhas

8 de maio

Bragança: o município com melhor desempenho no Rating Municipal Português

7 e 8 de maio

IX Feira do Emprego, Educação e Solidariedade

12 de maio

V Feira do Cebolo em Alfaião

12 de maio

34.ª Festa de Fronteira em honra de Nossa Senhora de Fátima, na Petisqueira

16 de maio

Apresentação da Calculadora Ecológica

22 de maio

7.ª edição da IMPLICARTE – Mostra de Artes Visuais, Dramáticas e Musicais

22 de maio

Assinatura de contratos-programa com 19 coletividades desportivas

22 a 25 de maio

V Festival Literário de Bragança

1 de junho

Comemoração do Dia Mundial da Criança

4 de junho

V Gala Desportiva

5 de junho

Apresentação do Relatório de Sustentabilidade

8 e 9 de junho

Torneio “Crescer Jogando”

12 a 14 de junho

IV Feira das Ciências

12 de junho

Assinatura de contratos-programa com 25 entidades culturais, recreativas e de solidariedade social do concelho

16 de junho

Prova Transfronteiriza de Trail

16 e 17 de junho

8.ª Maratona de Futsal

12 a 16 de junho

Sm'arte - IV Festival de Street Art de Bragança

19 a 23 de junho

II Terra(s) de Sefarad – Encontros de Culturas Judaico-Sefarditas

30 de junho

16.º Encontro de Gerações do concelho de Bragança e Piquenício do Tio João

julho

V Torneio Interfreguesias de Futsal do Concelho de Bragança

4 de julho

Final do XXXIII Torneio de Futsal da Função Pública

6 e 7 de julho

IV Festival Aéreo “Careto Air Show”

13 de julho

VI Feira do Pão e dos Produtos da Terra em Samil

13 de julho

Comemoração do 29.º aniversário da elevação de Izeda a Vila

13 de julho

XXI Festival de Folclore da Cidade de Bragança

14 de julho

Bragança Granfondo 2019

27 de julho

Inaugurada exposição “Encontro nos Jardins”

26 a 28 de julho

LOMBADA – Festival de Música e Tradição

29 de julho

Livro “Bragança. Das Origens à Revolução Liberal de 1820”, editado pelo Município de Bragança, premiado pela Graphis em Nova Iorque

3 a 4 de agosto

IX Feira do Cordeiro, em Coelhooso

3 de agosto

Festa “Verão Bragança”

4 e 5 de agosto

Trial 4X4

4 de agosto

VI Feira do Azeite e do Pão de Macedo do Mato

6 de agosto

Inaugurações das obras de Requalificação do Centro de Convívio da aldeia de Fontes Barrosas

6 de agosto

Volta a Portugal em Bicicleta

13 de agosto

V Encontro Europeu de Jovens Lusodescendentes

15 de agosto

XVII Feira de Artesanato e Produtos da Região em Rabal

14 a 17 de agosto

Festa da História

18 de agosto

Zoelae Trail

15 de agosto

XV Feira de Artesanato e Produtos da Região de Rabal

18 a 22 de agosto

Festas de Bragança

24 e 25 de agosto

XIX Feira das Cebolas

30 de agosto a 8 de setembro

Novenas em honra de Nossa Senhora da Serra

30 de agosto

Comemorações dos 40 anos do Parque Natural de Montesinho

31 de agosto e 1 de setembro

Há Festa na Aldeia, em Rio de Onor

6 de setembro

Comemoração dos 40 anos da Associação de Pais e Amigos do Diminuído Intelectual (APADI)

14 de setembro

I Circuito Urbano Maranello Legacy

20 de setembro

Inauguração das exposições “O Têxtil na Arte” e “Património da humanidade na bacia hidrográfica do Douro”

30 de setembro

Assembleia Geral da Associação da Autovía León-Bragança

18 de outubro

Atribuição do I Prémio Literário da Lusofonia Professor Doutor Adriano Moreira

19 de outubro

Inauguração da mostra “Pinturas e desenhos (1993-2018) – Doações de Graça Morais à coleção do Centro de Arte Contemporânea Graça Morais”

25 de outubro

Bragança nomeado para “Prémio Municípios do Ano”

31 de outubro a 3 de novembro

18.ª Feira Internacional do Norte - “Norçaça, Norpesca & Norcastanha”

4 de novembro

Bragança considerado como o Município da região Norte com melhor desempenho económico e financeiro

12 de novembro

Apresentação do Plano Estratégico de Cooperação Territorial e Desenvolvimento Sustentável do AECT León-Bragança

16 de novembro

Inauguração da exposição “Entre a ruína e o fogo” de Valter Vinagre, no Centro de Arte Contemporânea Graça Morais

19 de novembro

Apresentação dos novos autocarros e carregadores elétricos, integrados no Plano de Mobilidade Sustentável do Município de Bragança

22 de novembro

Jornadas “Bragança, Território de Cultura Sefardita”

26 de novembro

Apresentação da obra “D. António Luís da Veiga Cabral da Câmara – Bispo de Bragança e Miranda (1758-1819)

28 e 29 de novembro

XIV Encontro Anual do Conselho Superior de Magistratura

28 de novembro a 5 de dezembro

IX Bienal da Máscara – Mascararte

28 de novembro a 1 de dezembro

Smart Travel

1 de dezembro de 2019 a 6 de janeiro de 2020

Bragança, Terra Natal e de Sonhos 2019

4 de dezembro

Município de Bragança vence primeiro prémio relativo a Serviços Online, no âmbito do Índice da Presença na Internet das Câmaras Municipais 2019 (IPIC)

26 a 28 de dezembro

XII Feira de Artesanato e dos Produtos Regionais de Parada e Festa de Santo Estevão

Bragança, um território de TODOS e para TODOS.

CAMARA MUNICIPAL



Mensagem do Presidente

“Por vezes sentimos que aquilo que fazemos não é senão uma gota de água no mar. Mas o mar seria menor se lhe faltasse uma gota”. (Madre Teresa de Calcutá)

O ano de 2019 foi repleto de desafios na construção de um território mais atrativo para viver, visitar e investir. Com o contributo de todos, inovámos. Fomos mais criativos. As nossas empresas foram mais competitivas e vocacionadas para a internacionalização. Em suma, continuámos a dignificar e afirmar a grande marca que é Bragança, no contexto regional, nacional e mesmo internacional.

Em 2019, Bragança foi o 11.º concelho mais exportador da Região Norte (subindo quatro posições relativamente ao ano de 2017 e duas posições em relação a 2018), de acordo com os dados do INE. O valor das exportações no Concelho foi de 763,04 milhões de euros.

A cada ano que passa, reinventamo-nos dentro daquilo que são os nossos mais emblemáticos eventos, alcançando o desejado retorno para a atividade económica, lotando a capacidade e ocupação das unidades hoteleiras e de restauração.

No que concerne à cultura, continuamos a ser referência no panorama cultural do nosso país, com variadíssimas iniciativas, que atraem um público cada vez mais esclarecido e exigente.

A grande notícia para o Teatro Municipal de Bragança foi a seleção deste equipamento cultural para integrar a Rede EUNICE AGEAS, do grupo do Teatro Nacional D. Maria II, com o desiderato de levar o teatro a outros pontos do país, o que ilustra bem o trabalho de excelência que tem vindo a ser desenvolvido na área do teatro, da dança e da música, na nossa cidade, e num equipamento municipal, em particular.

Continuámos a promover o desporto e a juventude, com a organização de inúmeras iniciativas. Destaco o Torneio Interfreguesias, o Zoelae Trail, o Bragança Granfondo, a Corrida das Cantarinhas e Bragança foi, pela primeira vez, o único Município que acolheu uma chegada e uma partida da Volta a Portugal em Bicicleta, numa organização com uma logística assinalável, atraindo milhares de pessoas à nossa cidade.

No âmbito da estratégia de “descarbonização da cidade” e da “Mobilidade Universal”, apresentámos os novos autocarros e carregadores elétricos, uma medida que redundava em poupanças energéticas significativas, no que ao quadro das preocupações ambientais e às boas práticas diz respeito.

Segue a bom ritmo, o processo de regeneração urbana, com as várias intervenções na cidade e meio rural, que decorrem dentro dos prazos previstos.

O Município de Bragança tem sido reconhecido, por instituições neutras, pelas melhores práticas, a vários níveis. Saliento, aqui, o primeiro prémio relativo a Serviços Online, a confirmação como Município da Região com melhor desempenho Económico e Financeiro e com crescimento turístico superior à média nacional e Região Norte.

Ao nível financeiro e de modo sintetizado destaque para os seguintes resultados:

✓ O Município de Bragança apresenta uma taxa de execução do orçamento da receita, em termos de cobrança líquida, face às dotações corrigidas de 86,12%;

✓ As receitas (brutas) de capital e correntes obtiveram uma execução sobre as previsões corrigidas de 39,34% e 103,84%, respetivamente;

- ✓ O aumento da receita corrente em 3,43%, ou seja, cerca de 1 milhão de euros, face ao ano de 2018;
- ✓ As despesas de capital e correntes obtiveram uma execução sobre as dotações corrigidas de 41,10% e 88,60%, respetivamente;
- ✓ As despesas realizadas com pessoal atingiram cerca de 7,5 milhões de euros, registando um aumento de 4,49% em relação ao ano de 2018. As despesas com pessoal representam 30,23% das despesas correntes e 22,21% das despesas totais;
- ✓ Os juros e outros encargos decresceram, face a 2018, 10,98%, ou seja, de 10 mil euros;
- ✓ Os passivos financeiros revelam uma diminuição, comparativamente a 2018, de 31,40%, ou seja, cerca de 160 mil euros;
- ✓ As receitas correntes superaram em 5,5 milhões de euros as despesas correntes, suportando em 61% o investimento;
- ✓ A concretização de um prazo médio de pagamento a fornecedores de 4 dias;
- ✓ A redução da dívida a terceiros, relativamente a 2018, em 10,52%, ou seja, em 0,59 milhões de euros. Em 31.12.2019 a dívida de médio e longo prazos fixou-se em 2,64 milhões de euros e a dívida de curto prazo fixou-se em 2,39 milhões de euros;
- ✓ O cumprimento do limite da dívida face ao imposto pela lei em vigor, com uma margem disponível de 9 milhões de euros.

Um agradecimento a todos os stakeholders que diariamente interagem com esta instituição e nos ajudam a prosseguir o caminho da melhoria constante dos processos e da qualidade de vida dos nossos cidadãos, nomeadamente: Municípes, Fornecedores, Turistas/visitantes, Forças Vivas e os Presidentes das Juntas/União de Freguesia, na prossecução da nossa missão, de criar e partilhar valor económico e social.

A minha mensagem final é de reconhecimento e agradecimento a todos os dirigentes e trabalhadores do Município. O nosso sucesso sustentado não seria possível sem o entusiasmo, o profissionalismo, o compromisso, a responsabilidade e a qualidade das nossas equipas.

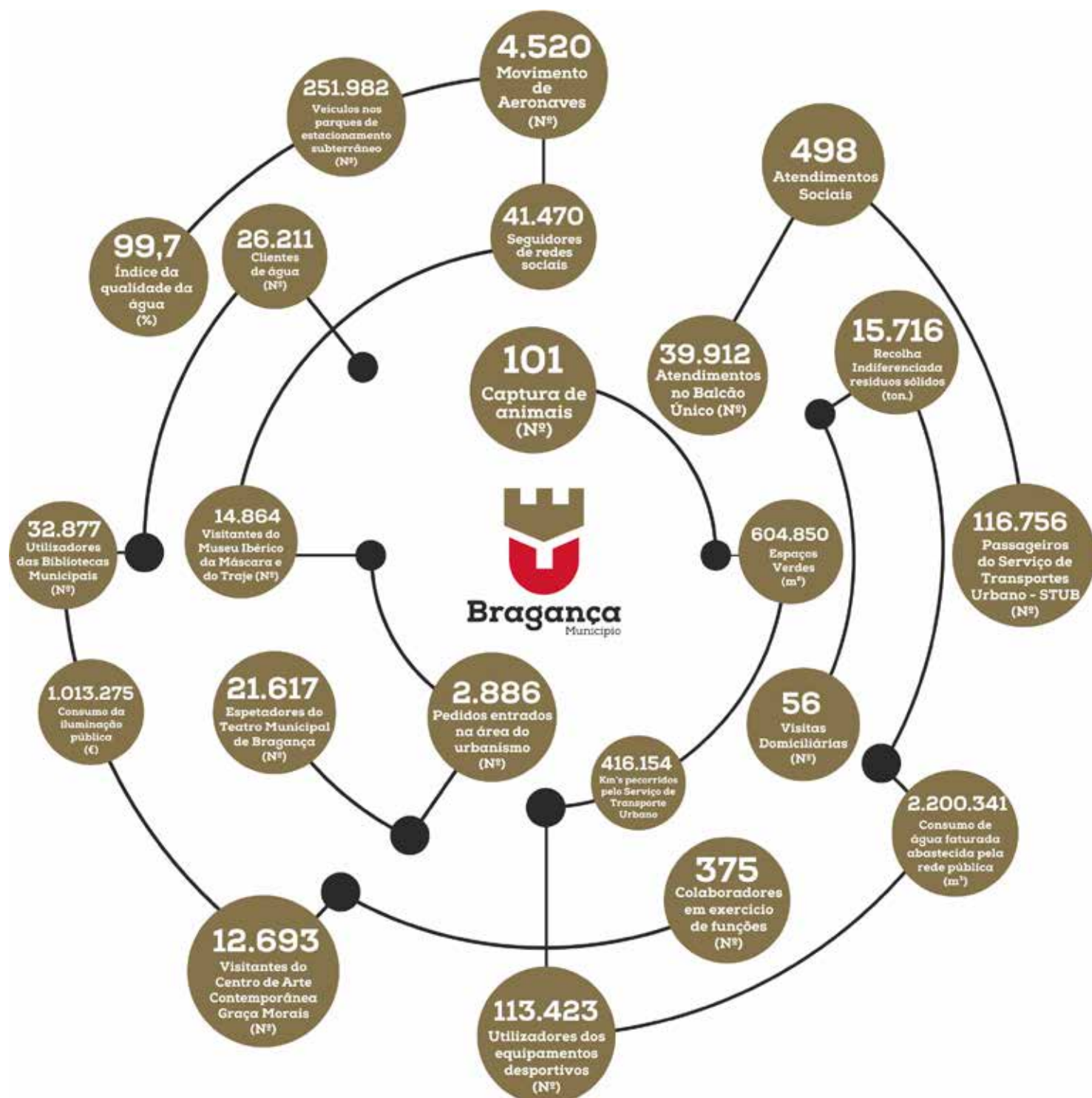
Num contexto de crescente incerteza, é fundamental manter estas boas relações de cooperação, para juntos construirmos uma melhor Bragança.

Bragança, 03 de junho de 2020.

O Presidente da Câmara Municipal
Hernâni Dias



Indicadores Chave de Atividade




Nota Introdutória


Fazem parte do documento, que agora se apresenta, as peças que integram os documentos de Prestação de Contas do ano de 2019 do município de Bragança, elaboradas de acordo com as normas estabelecidas no Plano Oficial de Contabilidade das Autarquias Locais e dando cumprimento ao estatuído na alínea i), do n.º 1, do artigo 33.º, da Lei n.º 75/2013, de 12 de setembro, na sua redação atual, que estabelece como competência da Câmara Municipal, “elaborar e aprovar o relatório de atividades e os documentos de prestação de contas a submeter à apreciação do órgão deliberativo”.

Esta imposição encontra-se igualmente contemplada no Regime Financeiro das Autarquias Locais e das Entidades Intermunicipais (Lei n.º 73/2013, de 3 de setembro), ao referir no seu artigo 76.º que “Os documentos de prestação de contas individuais das autarquias locais, das entidades intermunicipais e das entidades associativas municipais são apreciados pelos seus órgãos deliberativos, reunidos em sessão ordinária durante o mês de abril do ano seguinte àquele a que respeitam”.

Considerando a atual situação, a Lei n.º 1-A/2020, de 19 de março, que estabelece medidas excecionais e temporárias de resposta à situação epidemiológica provocada pelo coronavírus SARS-CoV-2 e da doença COVID-19, refere no seu n.º 1 do artigo 3.º “As reuniões ordinárias dos órgãos deliberativos e executivos das autarquias locais e das entidades intermunicipais previstas para os meses de abril e maio podem realizar-se até 30 de junho de 2020”.

Assim, é atendido o referido e são, ainda, apresentadas as declarações relativas aos compromissos plurianuais, recebimentos e pagamentos em atraso, existentes a 31 de dezembro de 2019, conforme estabelecido no artigo 15.º, da Lei n.º 8/2012, de 8 de fevereiro.



A large red decorative shape in the bottom right corner of the page, resembling a stylized arrow pointing downwards and to the left, with two rectangular notches at the top.

1. Missão,
Princípios, Valores,
Visão e Lema



A Nossa Missão

Promover e assegurar a melhor qualidade de vida à população do concelho de Bragança, através da concretização de ações inovadoras, inteligentes, sustentáveis e de desenvolvimento integrado.

Os Nossos Valores

Os Valores que se consideram facilitadores da Missão e pelos quais se rege a atuação do Município de Bragança são os seguintes:

- ✓ Transparência;
- ✓ Rigor;
- ✓ Ética;
- ✓ Integridade;
- ✓ Espírito de equipa;
- ✓ Responsabilidade social;
- ✓ Sentimento de pertença e coesão;
- ✓ Respeito;
- ✓ Dedicção;
- ✓ Ambição;
- ✓ Inovação;
- ✓ Cooperação.

Os Nossos Princípios


- ✓ Universalidade e centralidade nas pessoas;
- ✓ Cooperação e desenvolvimento de relações de parceria;
- ✓ Diálogo, participação e proximidade da administração ao cidadão/município;
- ✓ Responsabilização;
- ✓ Eficiência, eficácia, economia e equidade, na utilização dos recursos;
- ✓ Inovação na gestão;
- ✓ Desenvolvimento do conhecimento e das competências dos recursos humanos municipais.

A Nossa Visão

Transformar o concelho de Bragança num centro de incubação por excelência (inteligente, sustentável, conetado, inclusivo, inovador, autêntico e intelectual), de afirmação no espaço regional, nacional e internacional, criando uma forte marca própria, capaz de garantir as condições para o desenvolvimento sustentável, através do diálogo e proximidade com todos os agentes económicos locais, potenciando a participação cívica.


O Nosso Lema

As pessoas em primeiro.



A large, solid red shape occupies the bottom right corner of the page. It has a complex, multi-sided polygonal form with several rectangular notches and protrusions along its top edge, resembling a stylized architectural element or a decorative graphic.

2. Estrutura de Gestão



A large, solid red shape occupies the bottom right corner of the page. It has a complex, blocky form with several rectangular protrusions and indentations, resembling a stylized architectural element or a decorative graphic.

3. Enquadramento Macroeconómico

Portugal

De acordo com os dados publicados pelo INE (Boletim Mensal de Estatística - fevereiro 2020), em 2019, o Produto Interno Bruto (PIB) aumentou 2,2% em volume, menos 0,4 pontos percentuais (p.p.) que no ano anterior. A procura externa líquida registou um contributo de -0,6 p.p. para a variação em volume do PIB (-0,4 p.p. em 2018). O contributo da procura interna diminuiu para 2,7 p.p. (3,1 p.p. em 2018), refletindo o crescimento menos intenso do consumo privado. Em termos nominais, o PIB aumentou 3,9% (4,3% em 2018), tendo atingido 212,3 mil milhões de euros, enquanto o Saldo Externo de Bens e Serviços representou 0,1% do PIB (0,4% em 2018).

O consumo público (Despesas de Consumo Final das Administrações Públicas) registou uma taxa de variação de 0,8% (0,9% no ano anterior).

O Investimento aumentou 6,5% em termos reais em 2019 (6,2% em 2018), refletindo a aceleração da Formação Bruta de Capital Fixo (FBCF) para uma taxa de variação de 6,4% (5,8% no ano antecedente). A Variação de Existências apresentou um contributo positivo (0,1 p.p.) para a variação do PIB, semelhante ao registado em 2018.

As Exportações de Bens e Serviços em volume registaram, em 2019, uma taxa de crescimento de 3,7% (4,5% em 2018), refletindo a desaceleração da componente de serviços de 6,3% para 3,8%, uma vez que as exportações de bens mantiveram uma taxa de variação de 3,7%.

Em 2019, observou-se um crescimento das Importações de Bens e Serviços de 5,2% (5,7% em 2018). As importações de bens aumentaram 4,5% (menos 1,2 p.p. que no ano precedente), enquanto as importações de serviços registaram um crescimento de 8,6% (5,9% em 2018).

No fim do mês de dezembro de 2019, estavam registados, nos Serviços de Emprego do Continente e Regiões Autónomas, 310 482 indivíduos desempregados, número que representa 66,8% de um total de 464 874 pedidos de emprego.

Assim, a taxa de desemprego fechou o ano de 2019 nos 6,5%, uma diminuição de 0,5 pontos percentuais face a 2018. A população desempregada, 339,5 mil pessoas, diminuiu 7,2%.

Em termos anuais, a taxa de desemprego entre os jovens (de 15 a 24 anos) situou-se em 18,3%, dois pontos percentuais abaixo do estimado para o ano anterior. Já a proporção de desempregados de longa duração foi 49,9%, uma diminuição de 1,2 pontos percentuais em relação ao ano anterior.

Os resultados preliminares de 2019 revelam que os hóspedes atingiram neste ano 27,0 milhões e as dormidas 69,9 milhões (+7,3% e +4,1%, respetivamente), apresentando variações superiores às registadas em 2018 (+5,3% e +3,2%, pela mesma ordem).

A hotelaria (82,9% do total das dormidas neste ano) apresentou um crescimento de 2,4% nas dormidas, evolução inferior às registadas pelo alojamento local (+14,9%) e pelo turismo no espaço rural e de habitação (+6,7%). As dormidas em hostels registaram um crescimento de 23,7%, representando 22,9% das dormidas em alojamento local e 3,3% do total de dormidas no setor do alojamento turístico neste ano.

Região Norte

De acordo com o último relatório trimestral “Norte Conjuntura”, publicado pela Comissão de Coordenação e Desenvolvimento Regional do Norte (CCDR-N), no 3º trimestre de 2019, a taxa de desemprego da Região do Norte foi de 6,6%, um valor que compara com 6,2% no trimestre anterior e 7,2% no trimestre homólogo de 2018.

O emprego da Região do Norte aumentou 0,6% no 3º trimestre de 2019 face ao trimestre homólogo de 2018, o que se traduziu na criação líquida de mais 9.400 postos de trabalho.

No 3º trimestre de 2019, o emprego das indústrias transformadoras da Região do Norte diminuiu 3,7%, em termos homólogos, o que implicou a perda líquida de 16.800 postos de trabalho, a maior queda observada entre todos os ramos de atividade. Ao mesmo tempo, o emprego na saúde humana e apoio social cresceu em 11,6%, tendo sido criados mais 16.300 postos de trabalho, em termos líquidos.

Nesse período, as exportações de bens da Região do Norte aumentaram 3,2%, em termos homólogos.

O valor das importações de mercadorias para a Região do Norte cresceu 3,5% no 3º trimestre de 2019, em aceleração face ao crescimento do trimestre anterior. Por mercados de origem, as importações oriundas do espaço intracomunitário aumentaram 2,3% e as do espaço extracomunitário cresceram 8,0%.

O valor das exportações da Região do Norte continua a ser significativamente superior ao das importações. No 3º trimestre de 2019, a taxa de cobertura das importações pelas exportações atingiu o valor de 130,4%, mais 2,9 p.p. face ao trimestre anterior.

De acordo com informação da Entidade Regional de Turismo do Porto e Norte de Portugal, em 2019, a região do Norte recebeu o maior número de turistas de sempre. Foram registadas mais de 10,7 milhões de dormidas em estabelecimentos de alojamento turístico, no ano passado.

O crescimento registado, de quase 10%, foi o maior a nível nacional. Em 2018, o número de dormidas fixava-se nos 7,9 milhões e o crescimento face ao ano anterior tinha sido de 5%, segundo dados da mesma fonte. Só no município do Porto, o aumento das dormidas cresceu mais de 10%, correspondendo a 6,5% do total nacional.

O Norte assume-se como um destino cada vez mais atrativo. Em 2019, registaram-se mais de 6,4 milhões de dormidas de turistas não residentes, um crescimento de mais de 12%.



A large, solid red shape in the bottom right corner of the page. It has a rectangular top section with two vertical rectangular cutouts, and a bottom section that tapers to a point, resembling a stylized arrow or a decorative element.

4. Responsabilidade Social

Considerando uma visão global das ações que desenvolvemos durante o ano e do impacto resultante das mesmas, trabalhamos diariamente para melhorar o nosso desempenho e sustentabilidade através da aposta em soluções inteligentes, inovadoras e eficientes, da dedicação dos nossos colaboradores e de um relacionamento mais estreito com munícipes, fornecedores, comunidade local e restantes Stakeholders.

Neste contexto, assumimos um compromisso com as gerações vindouras: garantir o desenvolvimento sustentável do Concelho, contribuindo para a melhoria da coesão territorial, social e económica e, assim, a melhor qualidade de vida da sociedade em geral, para além do valor económico gerado pela nossa atividade diária.

O Município de Bragança constitui-se estrategicamente como um agente de desenvolvimento territorial, mobilizador de vontades e de parcerias.

Assim, e porque as pessoas estão sempre em primeiro lugar, a nossa atuação é pautada pela busca contínua do desenvolvimento sustentável de Bragança, através da cooperação e diálogo com todos os agentes económicos, no sentido de ser estimulada a criação de riqueza e de emprego, garantindo igualdade de oportunidades e bem-estar para todos.

Os Nossos Stakeholders

A nossa tomada de decisão e as diferentes interações com os nossos Stakeholders têm em consideração os melhores princípios sociais, ambientais e de governação, prosseguindo a melhoria do desempenho organizacional, num quadro de ética e eficiência.

Assim, na prossecução da nossa missão os diferentes Stakeholders (cidadãos, colaboradores, fornecedores, governo, Freguesias/Uniões de Freguesias, empresários, coletividades, outros agentes locais) são essenciais para alcançarmos elevados níveis de sucesso, sendo imprescindível garantirmos o seu envolvimento nas atividades que desenvolvemos. Para este efeito, utilizamos uma base diversificada de meios de comunicação específicos para cada grupo de Stakeholders, de forma a respondermos às suas necessidades e anseios.

Munícipes e Turistas

Websites e redes sociais
Balcão Único de Atendimento
Sistemas de sugestões e reclamações
Plataforma “Alerta Bragança”
Lojas de Turismo
Publicações
Inquéritos de auscultação
Rede Wifi gratuita no Centro Histórico
Press e Fam Trip

Colaboradores

Notícias na Intranet
Comunicações Internas
Formação
Reuniões setoriais

Fornecedores

Portal de Contratação Pública
Reuniões
Inquéritos de auscultação
Comunicações digitais

Media

Entrevistas
Conferências
Resposta a questões específicas

Comunidade

Parcerias com instituições
Projetos de envolvimento com as comunidades

Os Nossos Trabalhadores

Cientes de que o profissionalismo, dedicação, experiência e talento dos trabalhadores são os alicerces do sucesso do Município de Bragança, tornando esta instituição diferenciadora e mais competitiva, é proporcionado um ambiente de trabalho saudável, seguro, agradável e que promove o bem-estar e a produtividade dos trabalhadores, para que cada um se sinta como se na própria casa estivesse.

A nossa equipa, em 2019:

- ✓ 375 trabalhadores
- ✓ 93,5% com estabilidade profissional (contrato por tempo indeterminado)
- ✓ 289 exames médicos realizados, no âmbito da medicina do trabalho
- ✓ 83 trabalhadores participaram em ações de formação e cursos
- ✓ 675 horas de formação externa
- ✓ 32 estágios curriculares

Como trabalhamos:

- ✓ Com excelência e equidade
- ✓ Com eficácia, eficiência e economia
- ✓ Com rigor e responsabilidade (financeira, social e ambiental)
- ✓ Com ética e transparência
- ✓ Comunicando
- ✓ Orientados para as pessoas

Porque os trabalhadores são parte integrante da instituição, é estimulada a sua participação, através de processos eficazes de comunicação, consulta e partilha.

Promovemos a sua formação, atualizando e reforçando as competências profissionais e humanas.

Em 2019, foi dada continuidade à aposta na frequência de ações de formação, cursos, seminários e colóquios, que se traduziu em 83 participações em ações de formação externa, num total de 675 horas, associadas à despesa de 14.207,05 euros, dando resposta a dois grandes objetivos:

- ✓ Proporcionar uma aprendizagem atualizada, uma formação que se pretende contínua e um complemento para as habilitações adquiridas, visando o desenvolvimento intelectual, social e profissional e facultando a aquisição de novas competências exigidas;
- ✓ Formação especializada vocacionada para o desenvolvimento de competências específicas, sobretudo decorrentes de profundas alterações legislativas.

Quadro 1: Ações de formação e cursos, 2019

	2016	2017	2018	2019
Número de trabalhadores	92	63	144	83
Importância despendida	10 122,00 €	5 879,20 €	8 969,00 €	14 207,50 €

Quadro 2: Participação em ações de formação e cursos, por carreira, 2019

Tipo de Ação	Dirigentes	Técnico Superior	Informática	Assistente Técnico	Assistente Operacional	Outros Grupos	Total
Participações do tipo externo	6	8	4	8	57	0	83
N.º de horas em ações externas	84	98	56	241	196	0	675

São promovidas medidas de prevenção de riscos profissionais e a promoção da saúde, higiene e segurança dos colaboradores. Durante o ano de 2019, foram realizadas ações de formação e de sensibilização, sobre procedimentos de segurança em ambiente de trabalho, assim como visitas aos postos de trabalho pelo técnico superior de higiene e segurança no trabalho.

Colaborámos, de forma ativa, com entidades públicas de ensino, no acolhimento de estágios curriculares e profissionais.

O acolhimento de jovens recém-formados proporciona-lhes uma experiência profissional e formativa em contexto real de trabalho, formatada para valorizar as suas qualificações e competências académicas e profissionais e, ao mesmo tempo, incute aos estagiários regras, práticas da administração local e promove o sentido de serviço público.



Quadro 3: Estágios em ambiente de trabalho, 2019

Entidades	Número	Áreas
Universidade de Coimbra	1	Licenciatura em Turismo
Instituto Politécnico de Bragança (Polo de Mirandela)	1	Mestrado em Administração Autárquica
	1	Licenciatura em Línguas para Relações Internacionais
	2	Mestrado em Educação Social - Educação e Intervenção ao Longo da Vida
	5	Licenciatura em gestão
	3	Gestao de Negócios Internacionais
Instituto Politécnico de Bragança	2	Licenciatura em Educação Básica
	1	Licenciatura em Línguas estrangeiras: Inglês e espanhol
	4	Curso técnico superior profissional em energias renováveis e infraestruturas elétricas e de telecomunicações
	1	Mestrado em tecnologia ambiental
	1	Licenciatura em Turismo
	1	Mestrado de Gestão de Recursos Florestais
	1	Licenciatura em Engenharia Civil
Escola Profissional Prática Universal	4	Curso Profissional de Técnico de Turismo
	1	Arquitetura de interiores
Estágios não remunerados a pedido dos próprios	1	Licenciatura em Ciências da Cultura
	1	Técnico Superior de Turismo
	1	ERASMUS (Turismo)
Total	32	

Estimulámos o reforço das relações interpessoais entre os trabalhadores, através da realização de eventos geradores de convívio e confraternização, destacando-se neste âmbito a tradicional Ceia de Natal da Instituição. Como forma de reconhecimento, na Ceia é atribuída uma Medalha e Diploma aos colaboradores com 30 anos de serviço na Instituição e homenageados os aposentados durante o ano.

Desde 1 de janeiro de 2015, no dia de aniversário dos colaboradores é-lhes oferecida uma prenda, como reconhecimento pela dedicação e espírito de bem-fazer nesta “Casa”.

No dia Internacional da Mulher foram homenageadas as trabalhadoras da Instituição, através de oferta de uma prenda.

É, ainda, atribuído apoio financeiro e logístico aos Serviços Sociais do Pessoal da Câmara Municipal, para o desenvolvimento do importante plano de atividades, em prol dos trabalhadores do Município.

Ambiente e sustentabilidade: uma prioridade constante

Bragança tem vindo a afirmar-se como Ecocidade, tendo sido elaborado o “Plano Estratégico para a Ecocidade de Bragança”, sob o lema “fazer de Bragança um Município Classe A” e que pretende tornar Bragança numa Ecocidade moderna, capaz de atrair pessoas qualificadas e investimento, fazendo valer os seus recursos endógenos.

A Ecocidade de Bragança é entendida como um eco energia, seguindo princípios ecológicos, que se devem estender a várias áreas: energias renováveis, eco turismo, eco construção, eco produtos, transportes públicos não poluentes, multifuncionalidade dos espaços (com interação entre os diferentes zonamentos e contra as perspetivas de separação das atividades urbanas), entre outros.

A estratégia para o desenvolvimento de Bragança desdobra-se em diferentes Eixos Estratégicos, onde se inclui o apoio a clusters e setores estratégicos, a valorização do território e o ambiente como suportes do desenvolvimento e a criação de uma cultura de Ecocidade, centrada na cidadania, na educação e na formação.

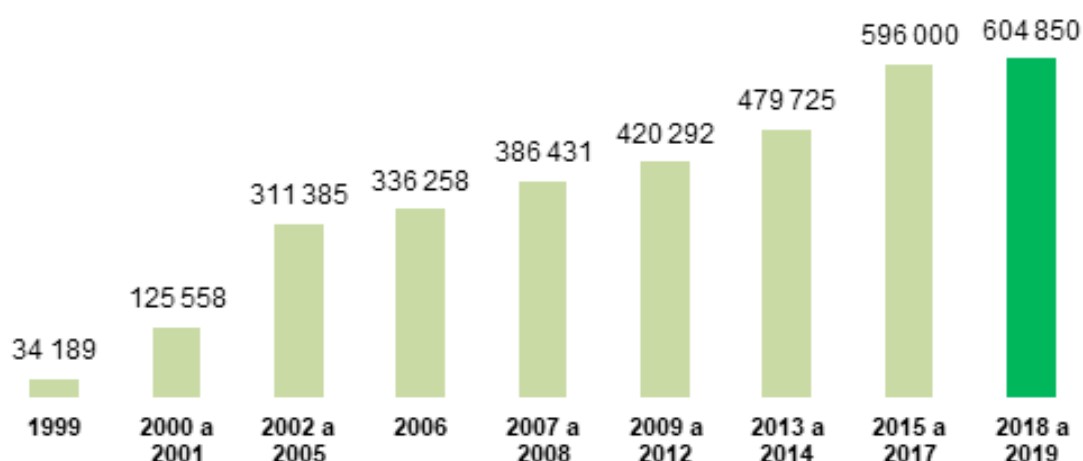
A prioridade que, hoje em dia, é atribuída a aspetos como a mobilidade suave, a eficiência energética, ou a introdução de novas tecnologias nos centros históricos e tradicionais das cidades poderá ser vista como forte oportunidade para reforçar esta estratégia.

Bragança está, assim, apostada, por razões de sustentabilidade futura do Planeta, em assumir a sua quota-parte em termos de contributo para a redução de emissões de CO₂, para a eficiência energética e a utilização e produção de energia renovável, através da implementação de projetos e ações que contribuam para a melhoria do meio ambiente.

Consideramos o ambiente urbano, a conservação e gestão do património natural e paisagístico, fatores fundamentais na estratégia de desenvolvimento sustentável concelhio. A importância dos espaços verdes no meio urbano como elementos essenciais na qualidade de vida, levou o Município a apostar decisivamente no incremento de espaços verdes, com 604.850 m² em 2019 valor que permite proporcionar 17,9 m²/hab. de espaço verde. Este valor está acima do preconizado pela Organização Mundial de Saúde.



Gráfico 1: Evolução da área de espaços verdes na cidade de Bragança (em m²)



Numa altura em que, cada vez mais, a sustentabilidade do Planeta é uma preocupação à escala mundial, o Município de Bragança entendeu ser importante integrar, com mais 5 municípios portugueses, um projeto pioneiro, que resulta de uma parceria estratégica entre a ZERO – Associação Sistema Terrestre Saudável e a Universidade de Aveiro.

Este projeto, designado “Pegada Ecológica dos Municípios Portugueses”, permitiu já calcular a Biocapacidade do Município, bem como a sua Pegada Ecológica, em que os resultados concluíram que a Biocapacidade deste território corresponde a 2,68 gha (hectares globais) por pessoa, ou seja, 110% acima da média nacional, tornando-nos credores perante o país.

Por sua vez, a Pegada Ecológica correspondeu a 4,01 gha (hectares globais) por pessoa, correspondendo a valores 2% acima da média de um cidadão nacional.

A Calculadora Ecológica do Município de Bragança, apresentada publicamente em 16 de maio de 2019, disponível no website principal do Município, permite, a cada cidadão, medir a sua Pegada e pressão sobre os recursos naturais e, dessa forma, poder corrigir ou adaptar comportamentos que visem uma maior sustentabilidade e equilíbrio ambiental.

Foi dada continuidade à participação ativa no Projeto ClimAdaPT.Local, tendo sido elaborada a Estratégia Municipal de Adaptação às Alterações Climáticas (EMAAC) e a sua integração nas ferramentas de planeamento municipal. Pretende-se a consciencialização dos atores locais e o desenvolvimento de ferramentas e produtos que facilitem a elaboração e implementação das EMAAC nos municípios participantes no projeto e, no futuro, nos demais municípios portugueses.

O Município de Bragança recebeu, em 2019, a Bandeira Verde - ECOXXI. Este projeto, coordenado pela Associação Bandeira Azul da Europa, visa distinguir as boas práticas no sentido da sustentabilidade, desenvolvidas a nível local, nomeadamente nos aspetos relativos à qualidade ambiental e às práticas de educação para a sustentabilidade. Inspirado nos objetivos da Agenda 21, procura, através de um sistema de 21 indicadores e diversos sub-indicadores, avaliar diversas vertentes da sustentabilidade desde a gestão de recursos, à informação aos munícipes passando pela energia, mobilidade, floresta, resíduos, turismo, ordenamento do território, qualidade do ar e da água, agricultura sustentável, emprego, entre outros.

O Município tem apoiado a iniciativa Eco Escolas, prestando toda a colaboração técnica e logística necessária às escolas que integram a iniciativa. Tem-se verificado um incremento das escolas participantes.

Os edifícios municipais são uma referência em termos de inovação e sustentabilidade, tendo sido galardoados com o Prémio Inovação.

O Brigantia EcoPark é um espaço inteligente e sustentável de ciência e tecnologia para apoio a empresas consolidadas e a empresas incubadas, ambas de base tecnológica, nos clusters da eco construção, eco energia, eco turismo e produtos tradicionais, eco produtos. Possui, ainda, espaços laboratoriais para apoio à investigação, desenvolvimento e inovação.

Bragança aderiu ao Pacto dos Autarcas, uma iniciativa europeia que tem como objetivo reduzir em 21% as emissões de CO2 até 2021.

Cientes da importância da poupança de energia e da necessidade de uma política energética concertada para o município, foi executado o “Plano de Ação para a Eficiência Energética do Município de Bragança”.

Este documento define as possíveis ações a desenvolver pelo município nas áreas das energias renováveis e na eficiência energética, com indicação das prioridades.

Bragança integra a Reserva da Biosfera Transfronteiriça Meseta Ibérica pela UNESCO, sendo um selo de excelência, atribuído a um território onde a simbiose entre o Homem e a natureza é plena.

Este projeto, cofinanciado pelo POCTEP, foi desenvolvido pelo Agrupamento Europeu de Cooperação Territorial ZASNET (Zamora, Salamanca, Nordeste Transmontano), através do qual visa potenciar o turismo, aliando a marca UNESCO à conservação da Natureza, aos produtos regionais certificados e à criação de novas oportunidades de emprego.

A Reserva da Biosfera Meseta Ibérica com 1.132.606 hectares engloba cinco Parques Naturais (Lago de Sanabria e arredores, Montesinho, Douro Internacional, Arribes del Duero e o Parque Natural Regional do Vale do Tua) e diversos espaços Rede Natura 2000.

Integra, assim, os municípios de Alfândega da Fé, Bragança, Carraceda de Ansiães, Figueira de Castelo Rodrigo, Freixo de Espada à Cinta, Macedo de Cavaleiros, Miranda do Douro, Mirandela, Mogadouro, Vila Flor, Vimioso, Vinhais, 48 municípios da província de Zamora e 27 municípios da província de Salamanca.

A Meseta Ibérica é a 15ª Reserva da Biosfera Transfronteiriça no mundo e a segunda em Portugal, sendo que, das 631 Reservas da Biosfera da UNESCO, apenas 14 são transfronteiriças.


Sabemos que os recursos do Planeta não são ilimitados, que o crescimento da população, associado ao aumento do poder de compra dos cidadãos, em particular das economias emergentes, pressionam muito a procura de recursos como a água, os alimentos, a energia e outras matérias-primas fundamentais ao progresso e inovação e que a atividade humana altera o equilíbrio ambiental, com consequências negativas, cada dia mais evidentes ao nível das alterações climáticas, pelo que é uma obrigação de todos pensar o futuro, no qual as cidades têm um papel decisivo.

Trabalhar com e para a Comunidade

No Município de Bragança, sabemos que podemos fazer a diferença na nossa comunidade e, como tal, assumimos este desígnio com grande sentido de responsabilidade.

Assim, todas as ações, projetos e iniciativas, nas diferentes áreas de atuação, visam um único objetivo: contribuir para a melhoria da qualidade de vida e bem-estar dos cidadãos, no sentido de tornar este território mais inteligente, participativo, orgulhoso, dinâmico e com pessoas mais felizes.





A large, solid red shape occupies the bottom right corner of the page. It has a complex, multi-sided polygonal form, resembling a stylized arrow or a decorative element. The text is centered within this red area.

5. Linhas de
Orientação em
2019

Gestão, organização interna e relacionamento com o cidadão

- **RIGOR**
- **TRANSPARÊNCIA**
- **EFICIÊNCIA, EFICÁCIA E ECONOMIA**
- **RESPONSABILIDADE**
- **PRESTAÇÃO DE CONTAS**
- **PARTICIPAÇÃO**
- **UNIÃO**
- **PROXIMIDADE**
- **INOVAÇÃO**
- **EXCELÊNCIA**
- **COMUNICAÇÃO**

✓ Foi dada continuidade aos procedimentos inerentes à implementação da Contabilidade de Gestão, com os necessários ajustamentos de parametrização e conversão de contas do POCAL para o SNC-AP, por forma a dotar a instituição com um importante instrumento de gestão e planeamento, no sentido de melhorar a eficiência, eficácia e economia das ações e programas.

✓ Mantido o rigor, contenção, disciplina, sentido de responsabilidade e transparência na gestão, garantindo a sustentabilidade e equilíbrio das contas municipais, com diminuição gradual do endividamento e pagamento a fornecedores em tempo útil.

Pelo quarto ano consecutivo, Bragança é o município com melhor desempenho económico e financeiro da Região Norte e o 17º a nível nacional, entre os 98 municípios de igual dimensão, de acordo com o Anuário Financeiro dos Municípios 2018.

✓ Nesta data, todos os serviços municipais estão certificados, pela norma ISO 9001:2015, correspondendo a um compromisso do Executivo Municipal com os diferentes stakeholders que diariamente interagem com o Município, na prestação de serviços com base numa gestão pautada pelo rigor, eficiência, eficácia, economia, excelência e equidade, sempre com as Pessoas em Primeiro.

✓ Promovidos inquéritos de auscultação do nível de satisfação dos Stakeholders.

Ao longo do ano de 2019, o foco da Modernização Administrativa e Tecnológica continuou a centrar-se em princípios de simplificação, eficiência e transparência.

No contexto de crescente exigência ao nível dos serviços públicos o investimento tecnológico foi determinante para a melhoria da qualidade dos serviços, com particular enfoque no atendimento aos cidadãos. Assim, destacam-se os seguintes projetos:

✓ Iniciado o procedimento para renovação do website principal do Município, estando prevista a conclusão para agosto de 2020.

✓ Rede wifi4EU: Foi assinado com a Agência de Execução para a Inovação e as Redes (INEA), a Convenção de subvenção n.º INEA/CEF/WiFi4EU/1-2018/020315-025296, intitulada “WiFi4EU Promoção da conectividade pela Internet nas comunidades locais”. O projeto prevê a disponibilização de wifi, gratuita, no jardim da Braguinha, estação rodoviária, aeródromo municipal, piscinas municipais e mercado municipal. Atualmente já existe este serviço no largo do castelo, museu ibérico da máscara e do traje, centro de arte contemporânea Graça Morais, Praça da Sé e Praça Camões.

- ✓ Melhoria do sistema de backups. Implementação de um repositório de backup com uma capacidade de 64 TB; Atualização do servidor de gestão e backup (capacidade de conexão à LAN a 10 GbE, adicionar 2 discos em RAID).
- ✓ Implementação de redundância das ligações LAN ao centro de dados.
- ✓ Implementação de um servidor para a solução de telemetria.
- ✓ Consolidação e evolução do Backoffice SIGMA.
- ✓ Implementação do novo sistema contabilístico SNC-AP.
- ✓ Iniciado o processo para implementação do novo modelo de fatura/recibo de água.
- ✓ Continuação do projeto de desmaterialização e gestão documental.
- ✓ Iniciado o processo para registo dos serviços de apoio aos alunos a partir das escolas.
- ✓ Implementação de uma política de segurança no acesso a documentos através das aplicações Sigma.
- ✓ Iniciados os procedimentos para implementação de fatura eletrónica (em curso).
- ✓ Implementação do RGPD.
- ✓ Implementação de um novo sistema de transferência de ficheiros com a Sibs.
- ✓ Adquirido material informático diverso para as escolas do 1.º Ciclo e Pré-Escolar.
- ✓ Iniciado o procedimento para Upgrade ao sistema de gestão de assiduidade.
- ✓ Alerta Bragança: Implementado, em 2015, este novo serviço de proximidade (através de app para telemóvel e website do Município), tem permitido aos cidadãos reportar, de forma fácil e intuitiva, anomalias ocorridas no espaço público do concelho.
- ✓ Os cidadãos podem solicitar informações ou enviar sugestões, através de formulário próprio disponível em www.cm-braganca.pt.
- ✓ Potenciada a participação cívica nas decisões municipais, através da implementação do Orçamento Participativo Urbano e Rural (geral e jovem).

O Balcão Único de Atendimento do Município de Bragança centraliza todo o atendimento nas suas mais diversas vertentes e serviços, nomeadamente: urbanismo; águas e saneamento; ação social; transportes; tesouraria; feiras; mercados; execuções fiscais; cemitérios; parqueamentos automóveis; rendas; cartão do munícipe e cartão de utilização das bicicletas partilhadas 'xispas'.

Este serviço de atendimento é apoiado por uma sala com 44 lugares sentados, que proporciona aos munícipes uma espera confortável e orientado por um sistema de gestão de filas que melhora a eficiência do atendimento, dando-lhe maior organização.

Para garantir um atendimento transversal, mais rápido e de maior qualidade aos munícipes, todos os trabalhadores estão dotados das competências necessárias, com vista a poderem acompanhar qualquer assunto/área, e cobrança de receita, quando devida, não precisando de reencaminhamento do Balcão Único para a Tesouraria (modelo anterior), permitindo assim uma redução de mais de 5 minutos, ao tempo médio de espera inicial.

No período decorrente entre 01.01.2019 e 31.12.2019 registaram-se 39.720 atendimentos (+1808 que em 2018), cujos registos estão identificados no mapa que segue:

Quadro 4: Atendimentos por mês e área, 2019

Mês	Pagamentos	Atendimento Geral	Total
jan	2 253	1 454	3 707
fev	1 634	1 336	2 970
mar	1 692	1 376	3 068
abr	1 547	1 190	2 737
mai	2 018	1 688	3 706
jun	1 833	1 423	3 256
jul	2 226	1 793	4 019
ago	1 725	1 639	3 364
set	1 847	2 031	3 878
out	1 858	1 726	3 584
nov	1 627	1 125	2 752
dez	1 614	1 065	2 679
Total	21 874	17 846	39 720



Gráfico 2: Número de atendimentos, 2019

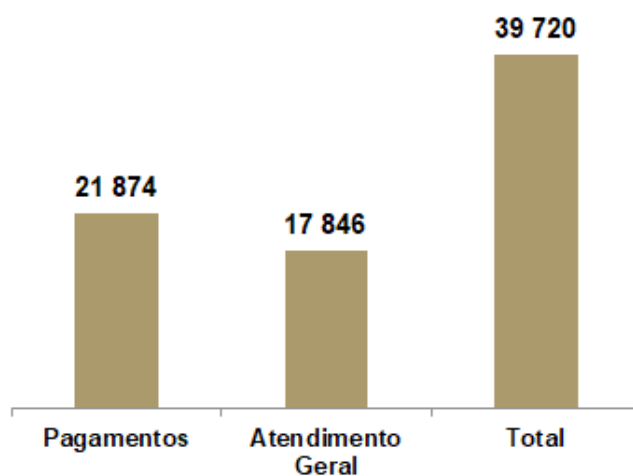
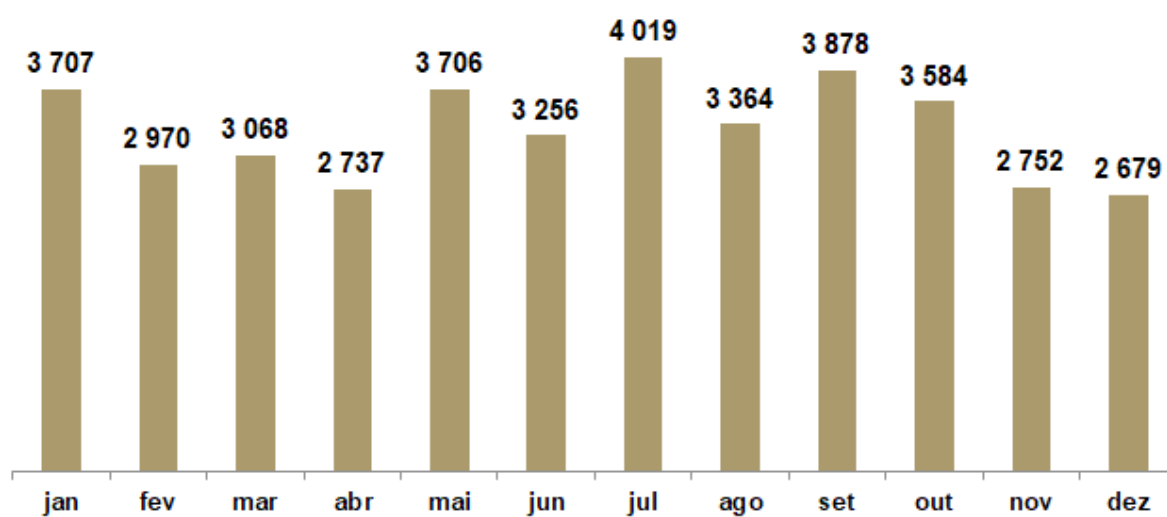


Gráfico 3: Atendimentos por mês, 2019



A comunicação no/do Município de Bragança

Toda a ação e atividade desenvolvida pelo e no Município de Bragança é pensada, unicamente, nos seus cidadãos. É, por isso, importantíssimo e, mesmo, essencial que cada cidadão participe ativamente na construção de um território mais dinâmico e atrativo. Uma das formas de incentivar o envolvimento de todos é através de uma boa comunicação, que permita a troca de opiniões, sugestões, críticas. Um diálogo bidirecional ao nível da comunicação tem sido uma das apostas do Executivo Municipal, sobretudo no que diz respeito às redes sociais.

No website principal do Município (www.cm-braganca.pt) são publicadas, quase diariamente, notícias sobre os principais eventos e atividades que acontecem no Concelho, bem como informação da estratégia do Município de Bragança baseada em três grandes áreas: Viver, Visitar e Investir.

A procura de informação através desse website continua a aumentar. De 2018 para 2019, passou de 282 465 para 307 229 sessões, de 131 805 utilizadores para 152 654, o que representa um aumento superior a 13,66% (ao nível de utilizadores) e de 8,06% no que concerne às sessões.

No que toca às redes sociais, a 1 de janeiro de 2019, o Facebook do Município de Bragança contava com 35 694 fãs, passando para 41 470 em 31 de dezembro de 2019, representando um acréscimo de 13,92%.

Criado em 2014, o Instagram do Município de Bragança tinha em 31 de dezembro de 2019, 6 156 seguidores, sendo que, no início de 2019, contava com apenas 3.118. Trata-se, assim, de um aumento superior a 50,65% no número de seguidores.

De referir que, nos últimos cinco anos, o Município investiu muito na promoção territorial de Bragança e dos seus eventos, em Portugal e Espanha.

Fruto desta estratégia, tem-se verificado um aumento no número de turistas e de visitantes, sobretudo oriundos de Espanha.

A par da promoção mais pontual de eventos, o Município de Bragança investe e aposta em outros canais e meios de comunicação, cuja difusão de informação e promoção do território é mais regular.

Assim, além do website institucional e das redes sociais geridos pelo Município de Bragança, como o Facebook e Instagram, dos outdoors digitais (atualizados semanalmente ou sempre que novas informações e/ou eventos assim o exijam), estão ao dispor, dos cidadãos, outros mecanismos, através dos quais se divulga aquilo que de melhor se faz e acontece no Concelho de Bragança.

Assim, semestralmente é publicado o Bragança Acontece, onde, ao longo de cerca de 80 páginas, são dadas a conhecer as principais atividades e eventos realizados no Concelho, bem como obras e projetos, com particular destaque para o meio rural.

Também em “jeito de balanço”, é produzido, bimensalmente, o filme “Bragança Acontece”, relativo aos acontecimentos dos dois meses anteriores, e que é disponibilizado nas redes sociais e nos outdoors digitais.

Ainda em vídeo, após os principais eventos (como o Festival do Butelo e das Casulas, Carnaval dos Caretos, Feira das Cantarinhas, Festa da História, Festas de Bragança e Bragança, Terra Natal e de Sonhos), é editado um pequeno filme-resumo dos principais momentos dos referidos eventos.

No que diz respeito à antecipação, é publicada, bimensalmente, a Agenda Cultural do Município de Bragança, onde os cidadãos ficam a conhecer todas as atividades e eventos previstos para os dois meses que se seguem.

Já trimestralmente, é editada a Agenda do Teatro Municipal com a programação para os três meses seguintes.

Coesão Social

- **INCLUSÃO**
- **IGUAIS OPORTUNIDADES**
- **COESÃO**
- **AS PESSOAS EM PRIMEIRO**

A coesão social é um dos mais importantes pilares da democracia e, nesse sentido, constitui umas das principais preocupações do Executivo Municipal.

Educação

No âmbito do Programa de Generalização das Refeições Escolares foram fornecidas refeições aos alunos do 1º ciclo do Ensino Básico e do Ensino Pré-escolar da área rural e área urbana, transportados e carenciados, tendo abrangido uma média diária de 828 alunos do 1º CEB e 316 crianças do pré-escolar, num total de 1144 alunos, verificando-se uma ligeira descida da despesa suportada pelo Município, em virtude da diminuição do número de alunos apoiados nos escalões com maior percentagem de comparticipação do município e um aumento do número de alunos posicionados nos escalões com menor percentagem de comparticipação.

Quadro 5: Programa de Generalização das Refeições Escolares

Ano	Total de Alunos Abrangidos	Total Despesa (€)	Comparticipação do MEC (€)	Despesa Suportada pelo Município (€)
2017	1140	207.025,63	32.137,87	174.887,76
2018	1168	204.154,76	40.663,25	163.491,51
2019	1144	258.895,80	36.195,43	160.091,23

Com vista a garantir o bom funcionamento deste programa, nomeadamente no apoio às refeições à hora de almoço (pré-escolar e 1º ciclo) e nas Atividades de Animação e Apoio à Família (pré-escolar) em alguns estabelecimentos de ensino, foram atribuídas verbas aos Agrupamentos de Escolas e às Juntas de Freguesias, enquanto entidades coordenadoras/gestoras do pessoal auxiliar, no valor total anual de 126.117,00€, verificando-se um aumento no preço por hora pago ao pessoal auxiliar, justificado pelas necessidades apresentadas pelas coordenadoras/gestoras do pessoal auxiliar.

Durante o ano de 2019, foram fornecidos aos alunos do 1º CEB cujos agregados familiares estão integrados no escalão 1 do abono de família para crianças e jovens, um suplemento alimentar diário, tendo abrangido um total de 248 alunos.

Quadro 6: Fornecimento de suplementos alimentares

Ano	N.º de Alunos Abrangidos	Custo Unitário (€)	Despesa Total (€)
2017	308	0,92	52.153,80
2018	281	0,92	43.209,48
2019	248	0,92	39.471,68

O município procede anualmente à aquisição e fornecimento das fichas de apoio para as áreas disciplinares de frequência obrigatória aos alunos do 1º CEB posicionados no escalão 1 do abono de família e reembolso de 50% ou 25% aos alunos posicionados nos escalões 2 e 3, respetivamente. Verifica-se uma ligeira subida da despesa total em relação ao ano anterior dado que, a aquisição dos manuais escolares obrigatórios para o 1.º CEB por força do art.º 71º, do Decreto-Lei n.º 84/2019, de 28 de junho, que estabelece as disposições necessárias à execução do Orçamento do Estado para o ano de 2019, aprovado pela Lei n.º 71/2018, de 31 de dezembro, e o Decreto-Lei n.º 54/2018, de 6 de julho, veio revogar o Decreto-Lei n.º 3/2008, de 7 de janeiro, estabelecendo “os princípios e as normas que garantem a inclusão, enquanto processo que visa responder à diversidade das necessidades e potencialidades de todos e de cada um dos alunos e, consagrando, ainda, um conjunto de medidas consideram-se para posicionamento direto no escalão 1, todos os alunos abrangidos pelas medidas de suporte à aprendizagem e à inclusão definidas com “Medidas Seletivas” (artigo 9.º) e “Medidas Adicionais” (artigo 10.º). Estes apoios abrangeram um total de 521 alunos.

Quadro 7: Atribuição de manuais escolares/fichas de apoio

Ano	N.º de Alunos Abrangidos	1º Escalão	2º Escalão	3º Escalão	Despesa Total (€)
2017	547	264	166	117	8.661,19
2018	507	223	173	111	8.147,81
2019	521	230	162	129	9.590,67

Tendo em conta a prática do Município de Bragança em fomentar um trabalho conjunto com todos os estabelecimentos de ensino do concelho no respeito pelo percurso sequencial do aluno e por uma efetiva igualdade de oportunidades, criando as condições necessárias às aprendizagens dos alunos, em articulação com as direções dos respetivos agrupamentos de escolas, foram renovados em 2019 protocolos de colaboração com os três agrupamentos de escolas do concelho que enquadram a atribuição de verbas de apoio para aquisição e fornecimento de material de consumo e desgaste, de uso corrente nas salas de aula e de atividades da Educação Pré-Escolar e do 1º Ciclo do Ensino Básico nas atividades desenvolvidas com os alunos no âmbito da componente curricular. No ano letivo de 2019/2020 foi atribuído um apoio aos estabelecimentos de ensino integrados nos agrupamentos de escolas, em função do respetivo número de alunos, num total de despesa de 23.915,00€.

Nos meses de abril a julho realizaram-se, na Escola Fixa de Trânsito, com a colaboração dos agentes do Programa Escola Segura da PSP, 59 sessões de sensibilização rodoviária dirigidas a alunos do 1º ciclo do ensino básico de vários estabelecimentos de ensino públicos e privados do concelho de Bragança.

Quadro 8: Sessões na Escola Fixa de Trânsito

Ano	N.º de Sessões	N.º de Alunos Abrangidos
2017	60	1310
2018	51	1033
2019	59	1157

À semelhança dos anos anteriores o Município assinalou o Dia Mundial da Criança, no dia 3 de junho de 2019, com um espetáculo de circo, em duas sessões, uma no período da manhã e outra no período da tarde, e, na época natalícia, distribuiu prendas a todos os alunos do ensino pré-escolar e alunos do 1º ciclo do ensino básico do concelho de Bragança.

Quadro 9: Dia Mundial da Criança e prendas de Natal

Ano	Dia Mundial da Criança		Prendas de Natal	
	N.º de Alunos Abrangidos (€)	Despesa Total (€)	N.º de Alunos Abrangidos	Despesa Total (€)
2017	1790	11.505,03	1790	11.087,68
2018	1699	11.600,22	1699	12.243,50
2019	1801	10.783,06	1801	13.291,38

Durante o ano de 2019 foi dada continuidade ao programa de oferta de Atividades de Animação e Apoio à Família (AAAF) a todas as crianças dos jardins de infância da rede escolar pública situados na cidade de Bragança nas interrupções letivas do ano letivo 2018/2019, conforme quadro seguinte:

Quadro 10: Participantes nas Atividades de Animação e Apoio à Família

Ano	Interrupção Letiva			Despesa Total
	Páscoa	Verão	Natal	
2017	50	124	63	16.611,95
2018	87	154	108	72.497,35
2019	129	196	130	83.894,10

Durante o ano de 2019, os representantes do município nos conselhos gerais dos agrupamentos de escolas participaram em três do Conselho Geral do Agrupamento de Escolas Abade de Baçal, em quatro do Conselho Geral do Agrupamento de Escolas Emídio Garcia e em seis do Conselho Geral do Agrupamento de Escolas Miguel Torga.



Scúde

Foi dada continuidade ao projeto de saúde oral “sorrir branquinho” numa parceria do Município de Bragança com a Unidade de Cuidados na Comunidade do Centro de Saúde de Bragança, direcionado para as crianças da educação pré-escolar da rede pública e privada do concelho de Bragança e restante comunidade educativa, envolvendo 1460 participantes. Verifica-se uma subida do número de crianças com cárie podendo ser observada e justificada pelos novos registos de primeira matrícula na educação pré-escolar.

Quadro 11: Alunos beneficiários do projeto “Sorrir Branquinho”

Ano	N.º de crianças inscritas (público e privado)	N.º crianças rastreados	N.º crianças com cárie	N.º crianças encaminhadas
2017	721	635	119	218
2018	735	584	119	303
2019	730	597	159	238

Foi dada continuidade ao desenvolvimento do projeto “Pé Ativo - programa de promoção da deslocação ativa, atividade lúdico-motora, saúde e bem-estar em crianças da Educação Pré-escolar da rede pública”, numa parceria com a Escola Superior de Educação de Bragança, com os objetivos de proporcionar a deslocação ativa (a pé) para o jardim-de-infância, planear e operacionalizar a ocupação do tempo letivo/não letivo, no jardim-de-infância, com atividades lúdico-motoras, sensibilizar as crianças e os seus encarregados de educação para os benefícios da prática regular de atividade física, de uma alimentação saudável e da adoção de comportamentos ativos e estudar os efeitos do programa de intervenção nos níveis de atividade física habitual, na redução de comportamentos sedentários, no equilíbrio estático e dinâmico das crianças. Tendo sido abrangido um total de 372 crianças.



Ação Social

No ano de 2019, realizaram-se aproximadamente 498 atendimentos sociais, momentos de vital importância para o contacto inicial entre as pessoas e famílias e os técnicos de ação social, viabilizando o acesso a diferentes apoios sociais promovidos pelo Município de Bragança.

Os atendimentos sociais efetuados às famílias/pessoas em situação de vulnerabilidade social e económica incidiram sobre as seguintes tipologias de solicitações:

- Atendimento geral aos munícipes;
- Beneficiação habitacional na zona urbana e rural;
- Pedidos de habitação social municipal;
- Isenção de pagamento de tarifas nos STUB (linhas urbana e rural);
- Isenção Transporte Escolar (circuitos de aluguer);
- Ação Social Escolar (reavaliação de processos de atribuição de manuais, refeições e prolongamento de horário);
- Solicitação de atribuição de tarifário social “família carenciada”, no fornecimento de água;
- Pequenas reparações em imóveis pertencentes ao município (habitação social);
- Pedidos de regularização de dívidas de rendas (habitação social) e de dívidas de pagamento de água;
- Isenção/redução da taxa de utilização da Piscina Municipal;
- Pedidos de mudança de titularidade dos contratos de arrendamento de imóveis de habitação social municipal;

Para além dos serviços tipificados, são realizados atendimentos que visam a mediação e conciliação social, procurando respostas sociais adequadas e eficazes, através do encaminhamento para outras entidades e estabelecendo contactos interinstitucionais, com base em parcerias formais e informais.

Quando necessário, foram realizadas visitas domiciliárias para averiguação e diagnóstico das necessidades das pessoas e famílias, efetuando cerca de 56 visitas que permitiram um melhor acompanhamento e verificação das condições de carência social e económica.

No domínio dos apoios que promovem a beneficiação das condições das habitações nas freguesias rurais e urbanas, apoiando os agregados familiares mais necessitados e com comprovada carência económica, este município concretizou obras de intervenção prioritária em 12 imóveis/famílias, significando um apoio total de 50.000,00€, investido nas seguintes freguesias: Freguesia de Baçal; Freguesia de Carragosa; Freguesia de Gimonde; Freguesia de Salsas; Freguesia de Samil; União de Freguesias de Parada e Faílde; Freguesia de Santa Comba de Rossas; União de Freguesias de Sé, Santa Maria e Meixedo.

O Município de Bragança tem desempenhado um papel fundamental para a atenuação das desigualdades sociais nos domínios da ação social escolar, mobilidade, transportes escolares e consumo de água (tarifário família carenciada). Também no acesso aos equipamentos municipais, promovendo uma melhoria da saúde dos munícipes mais carenciados, atribuem-se isenções que têm um efeito significativo sobre a melhoria da sua qualidade de vida.

No ano de 2019, foram apresentadas 24 propostas técnicas de atribuição de isenção do pagamento da modalidade de refeição, suplemento alimentar e atribuição de livros de fichas, no âmbito da ação social escolar para o ano letivo de 2019/2020. As respetivas propostas foram enquadradas no Código Regulamentar do Município de Bragança, Parte F, Título II, artigo F-2/17º, “ Sempre que o agregado familiar das crianças e alunos abrangidos pelos apoios de ação social escolar concedidos no âmbito e termos do presente regulamento sofra alteração na sua situação socioeconómica, o encarregado de educação poderá solicitar a reavaliação do processo, no Serviço de Educação e Ação Social do Município, mediante a apresentação de requerimento e dos elementos comprovativos da alteração socioeconómica que sustentam o pedido”.

No âmbito dos apoios municipais para a atenuação da despesa familiar com o consumo de água, foi garantida a continuidade de uma redução de 70% sobre o total da fatura, para famílias carenciadas, sendo que foram abrangidos nesta medida 74 agregados familiares.

É igualmente relevante evidenciar que, em 2019, foram isentadas (e/ou com direito a redução do valor) 40 pessoas do pagamento da taxa de utilização da piscina municipal, tornando possível aos mais carenciados a participações em classes orientadas, como a adaptação ao meio aquático, hidroginástica, natação-aprendizagem.

No âmbito da Rede Social de Bragança, garantiu-se a continuidade de trabalhos à semelhança dos anos anteriores, designadamente atualização do sistema de informação (parceiros sociais pertencentes ao CLAS-Conselho Local de Ação Social do Concelho de Bragança).

Por outro lado, no contexto de realização das sessões plenárias do CLAS-Bragança abordaram-se os seguintes temas:

Na 35ª Sessão Plenária (24/04/2019): Aprovação da escolha da Entidade Local Executora das Ações (ELEA), no âmbito do CLDS-4G; Apresentação, discussão e proposta de aprovação do Plano de Ação do CLDS-4G, a ser candidatado a financiamento (Aviso N.º POISE-32-2019-09); Análise, discussão e proposta de aprovação dos pareceres do Núcleo Executivo sobre a criação de novas respostas sociais: Creche (42 crianças) e Serviço de Apoio Domiciliário (25 lugares), promovidas pelo Centro Social e Paroquial dos Santos Mártires; Proposta de atualização do Diagnóstico Social e do Plano de Desenvolvimento Social.

Na 36ª Sessão Plenária (28/05/2019): Apresentação da iniciativa “Portugal Inovação Social”, a ser realizada pela Dr.ª Helena Loureiro, Representante Regional da Inovação Social - Região Norte. Portugal Inovação Social é uma iniciativa pública, criada em 2014, no âmbito do Acordo de Parceria Portugal 2020, com a missão de apoiar e dinamizar projetos de inovação e empreendedorismo social em Portugal; Proposta de aprovação do parecer do Núcleo Executivo sobre a criação da resposta social “Centro de Acolhimento de Emergência de Bragança” (CAEB), promovido pela ASMAB.

Emitiram-se, ainda, em 2019 os seguintes pareceres do Núcleo Executivo, para aprovação por urgência: Candidatura ao Programa Escolhas 7.ª Geração, promovida pela Fundação Casa de Trabalho (janeiro 2019); Criação de 14 lugares na resposta social de SAD – Serviço de Apoio Domiciliário, promovida pela ASMAB – Associação de Socorros Mútuos dos Artistas de Bragança (janeiro 2019); Candidatura ao Portugal 2020 para a criação da resposta social “Casa +”, promovida pela Fundação Casa de Trabalho (julho 2019).

Em dezembro de 2019, foi realizada uma reunião de monitorização e acompanhamento com a interlocutora do programa Rede Social/ISS,I.P – Centro Distrital de Bragança, tendo em vista um balanço das atividades realizadas em 2019, bem como propostas de melhoria do seu funcionamento.

No âmbito do Programa ESCOLHAS, promovido pela Fundação Casa de Trabalho Dr. Oliveira Salazar, e em que a Associação Juvenil - APISB é a entidade gestora, foi aprovada a candidatura do consórcio “Pontes de Inclusão” (agora E7G) à 7.ª Geração do programa com 68 pontos. O município ofereceu continuidade aos trabalhos com o objetivo de combater o absentismo escolar e promover a integração social, familiar e escolar das crianças e jovens, participando numa reunião de parceiros e nas atividades integradas nos planos de ação.

Relativamente ao CLDS – Contratos Locais de Desenvolvimento Social, o Município de Bragança concluiu que, no contexto da nova geração CLDS-4G, deveria ser renovada a candidatura e execução do mesmo. Com esta nova edição poderá ser garantida a manutenção de um projeto de intervenção social que se afigura reconhecido pelas várias entidades da área social, bem com pela comunidade local. O CLDS funcionou como um espaço privilegiado de atendimento e intervenção social, sempre em

complementaridade com outros equipamentos e serviços públicos e privados.

À semelhança dos anos anteriores, este projeto permitirá, novamente, garantir uma consolidação dos efeitos produzidos nas famílias e territórios locais e em novos espaços críticos, dando continuidade ao trabalho em parcerias de sucesso nos domínios do emprego, formação e qualificação, na intervenção familiar e parental, na capacitação da comunidade e das instituições e na informação e acessibilidades. O Município de Bragança entendeu que a entidade Centro Social e Paroquial dos Santos Mártires cumpriu, adequadamente, os três programas dos CLDS anteriores, desde 2009 até 2018.

Tendo considerado que esta entidade cumpriu os requisitos legais para se assumirem como ECLP – Entidade coordenadora local da parceria, concluiu-se sobre a escolha do Centro Social e Paroquial dos Santos Mártires para oferecer continuidade do programa CLDS-4G, no contexto do concelho de Bragança.

De referir, ainda, a participação em dois workshops, enquadrados no âmbito do Projeto Designscapes - Sociedade Portuguesa de Inovação com o objetivo de implementar, de modo participado, um Plano de Renaturalização Urbana assente em necessidades locais de desenvolvimento urbano, ambiente e sustentabilidade e intervenção social e cultural participada.

Em 2019, a Comissão de Proteção de Crianças e Jovens (CPCJ) procedeu à abertura de 64 novos processos, número idêntico ao do ano anterior (65 processos). De destacar que as problemáticas com preponderância são: a negligência, exposição a violência doméstica, assumindo a Criança/Jovem comportamentos ou se entrega a atividades ou consumos que afetem gravemente a sua saúde, segurança, formação, educação ou desenvolvimento sem que os pais, representante legal ou quem tenha a guarda de facto se lhes oponham de modo adequado a remover essa situação. (Revisto)

Relativamente às medidas aplicadas, em conformidade com o disposto no artigo 35º da Lei de Promoção e Proteção, constata-se que a medida de “Apoio Junto dos Pais” é aquela que mais se tem aplicado nos Acordos de Promoção celebrados em 2019.

No que concerne às ações/atividades que visaram prioritariamente a prevenção primária dos maus tratos infantis e/ou a promoção dos direitos das crianças e dos jovens em perigo, destaque para a (Abril) Campanha “Laço Azul” (laço humano com largada de balões); Mês da Prevenção dos Maus Tratos na Infância (caminhada solidária); (Maio) Seminário “A cooperação interinstitucional na proteção das crianças e jovens”; (Maio) Participação na IX Feira de Emprego, Educação e Solidariedade (com stand próprio, com material de divulgação e contacto presencial com o público do evento); (Novembro) Ação de sensibilização sobre direitos das crianças e jovens, com pais e alunos beneficiários da prestação social RSI, na Escola Paulo Quintela e Emídio Garcia, em parceria com a Cáritas Diocesana (Serviço Diocesano das Migrações e Minorias Étnicas).

No âmbito das suas funções foram ainda realizadas 20 reuniões da Modalidade Restrita e 5 reuniões na Modalidade Alargada, as quais contaram com a presença do representante do município.

O Município de Bragança participa no Núcleo Local de Inserção (NLI) enquanto entidade parceira de uma estrutura de âmbito concelhio que acompanha os beneficiários da medida em diferentes domínios como a saúde, o emprego, a habitação, a educação/formação e monitoriza a aplicação da medida Rendimento Social de Inserção. O representante do município participou em 11 reuniões de trabalho com diferentes atividades como a aprovação e homologação de Contratos de Inserção (CI), a participação no desenvolvimento do Plano de Ação anual, bem como, para a análise de constrangimentos ao cumprimento dos Contratos de Inserção (CI) e, conseqüentemente, visando a autonomização dos beneficiários do RSI.

IX Feira de Emprego, Educação e Solidariedade

O Município de Bragança, em parceria com o Centro Social e Paroquial dos Santos Mártires, a União das Freguesias de Sé, Santa Maria e Meixedo e a Associação Académica do Instituto Politécnico de Bragança, organizou, nos dias 7 e 8 de maio, a IX Feira de Emprego, Educação e Solidariedade.

Em 2019, ao contrário das edições anteriores, este evento não aconteceu no âmbito dos CLDS – Contratos Locais de Desenvolvimento Social, pelo facto de ter terminado a edição da 3ª Geração deste programa e ter sido efetuada a candidatura à 4ª Geração do CLDS.

Decorreu na Praça Camões e contou com a presença de 52 expositores entre empresas, instituições públicas, instituições escolares, educacionais e formativas, Instituições Particulares de Solidariedade Social e associações e fundações, sendo 6 empresas, 18 IPSS, entidades de cariz social, 6 associações e fundações de diferentes áreas, 3 lares privados, 9 instituições escolares, educacionais e formativas, 10 instituições públicas, totalizando 62 stands ocupados.

Este número de participantes revelou a vitalidade da Rede Social no concelho de Bragança e a disponibilidade e espírito colaborativo das entidades/organizações locais, bem patente, também, na disponibilidade para dinamizar, de forma graciosa, as atividades de animação permanente nos períodos de funcionamento da feira.

Integrado no programa da feira realizou-se a Conferência “Responsabilidade Social e Desenvolvimento do Território”, organizada pela EAPN – European Anti-Poverty Network – Núcleo Distrital de Bragança, com o apoio da Associação GRACE (8 de maio).

XVI Encontro de Gerações do Concelho de Bragança

Realizou-se mais uma edição Encontro de Gerações do Concelho de Bragança, no dia 30 de junho, no Santuário de Nossa Senhora do Aviso – Serapicos. Este evento foi organizado pelo Município de Bragança e contou com o apoio das Juntas de Freguesia (39) e IPSS do Concelho.

Novamente este evento foi reconhecido por todos como um momento único e que nos relembra que somos uma comunidade forte e intergeracional, um concelho que se assume como dinâmico, onde o envelhecimento ativo e a solidariedade é uma prioridade cimeira. A fórmula de sucesso deste encontro assenta na dinamização de um espaço de reunião anual onde todos podem partilhar (re)encontros através do convívio, da solidariedade e da celebração eucarística.

Associou-se a esta edição a realização do “Piquenício da Família do Tio João”, da Rádio Brigantia, por ocasião da comemoração do seu 30.º aniversário.

A diversidade de gerações e de origens sociais das pessoas que marcam presença neste encontro justificam amplamente a sua realização. O significativo sucesso deste encontro tem dependido do envolvimento ativo das famílias, IPSS, Juntas de Freguesia e outras entidades públicas e privadas.

À semelhança dos anos anteriores manteve-se o objetivo de combater o isolamento e a exclusão social. Assim, este evento assume-se como sendo verdadeiramente um espaço de aproximação entre pessoas e famílias de várias aldeias e freguesias do concelho.

Mais de duas mil pessoas, de todas as idades e oriundas de todo o concelho, estiveram presentes tendo o Município de Bragança assegurado o transporte de 1437 pessoas, de modo a continuar a proporcionar a participação num evento reconhecido por todos como um momento único, lembrando que Bragança se assume como uma comunidade forte e intergeracional, constituindo-se o envelhecimento ativo e os valores da solidariedade como prioridades cimeiras.

XV Encontro Bragança e a Comunidade Internacional

No dia 02 de fevereiro realizou-se o XV Encontro “Bragança e a Comunidade Internacional” que contou com a participação de cerca de 150 pessoas oriundas de países estrangeiros que elegeram o Concelho de Bragança como o local de residência e de trabalho e tem como missão aproximar famílias e pessoas

de diferentes comunidades, permitindo, num momento de convívio e intercâmbio de experiências, aprofundar relações multiculturais.

Neste ano, estiveram representadas 25 nacionalidades: Arménia, Azerbaijão, Bélgica, Bielorrússia, Brasil, Bulgária, Colômbia, Croácia, Espanha, França, Geórgia, Itália, Marrocos, Nepal, Nigéria, Paraguai, Perú, Polónia, Roménia, Rússia, Síria, Suíça, Turquia, Ucrânia e Venezuela.

O programa do encontro incluiu um almoço-convívio, seguido de uma tarde recreativa, com variadas atividades, como atuações musicais, declamação de poemas e danças.

Para uma maior visibilidade dos países representados cada comunidade esteve identificada no local do evento através da colocação de uma bandeira do país de origem, na zona da animação cultural.

Este evento, promovido pelo Município de Bragança, teve o apoio do Instituto Politécnico de Bragança (IPB) e do Agrupamento de Escolas Emídio Garcia.

Bolsas de Estudo a Alunos do Ensino Superior

O Município de Bragança, considerando de primordial importância a implementação de medidas que visassem a promoção do desenvolvimento das igualdades de oportunidades no acesso ao ensino superior, procurando minimizar as diferenças socioeconómicas, possibilitando a prossecução dos estudos ao nível superior pelos alunos mais carenciados, atribuiu, em 2019, bolsas de estudo a 45 alunos do ensino superior, totalizando um apoio de 28.440,00€. De referir que se aprovaram 41 bolsas de estudo relativas ao ano letivo 2018/2019 (24.390,00€), bem como 19 candidaturas na 1ª fase do ano letivo 2019/2020 (11.610,00€).

Com esta medida, o Município pretendeu também valorizar os estudantes que no seu trajeto escolar revelam um importante investimento pessoal e familiar e que podem vir a constituir-se com um capital humano que contribui, direta ou indiretamente, para a promoção, consolidação e desenvolvimento do concelho.

Estratégia Local de Habitação do Município de Bragança

Enquadrado numa mudança de paradigma de atuação no domínio da habitação, o Governo português aprovou, através da Resolução do Conselho de Ministros 48/2015, de 15 de julho, a Estratégia Nacional para a Habitação, a vigorar entre 2015 e 2031.

Em 2018, foi criado o 1.º Direito – Programa de Apoio ao Acesso à Habitação (Decreto-Lei n.º 37/2018, de 4 de junho), assumindo-se como um instrumento central no contexto da Nova Geração de Políticas de Habitação, que tem como objetivo promover soluções habitacionais para pessoas que vivem em condições habitacionais indignas e que não dispõem de capacidade financeira para suportar o custo do acesso a uma habitação adequada.

Este instrumento é de significativa importância para os municípios, pois salvaguarda a conclusão de programas/apoios anteriores, confere um papel central às autarquias, assume uma abordagem dirigida às pessoas, oferece resposta a uma diversidade de situações de carência habitacional e configura um conjunto diversificado de soluções habitacionais.

Os municípios podem ser entidades beneficiárias devendo previamente estar dotadas de uma Estratégia Local de Habitação (ELH), tal como se afirma no Artigo 30º (Estratégia Local) “Em alinhamento com os princípios constantes do artigo 3.º e com o diagnóstico global atualizado das carências habitacionais identificadas no seu território, o município define a sua estratégia local em matéria de habitação e prioriza as soluções habitacionais que, em conformidade, pretende ver desenvolvidas no respetivo território ao abrigo do 1.º Direito e onde se devem enquadrar todos os pedidos a candidatar a Apoio ao abrigo 1.º Direito”.

Neste contexto, o Município de Bragança iniciou em 2019 os procedimentos necessários para a elaboração de uma Estratégia Local de Habitação, documento que permitirá a candidatura desta autarquia a um conjunto de soluções e instrumentos promovidos pelo IHRU, IP – Instituto de Habitação e Reabilitação Urbana, que visam melhorar a qualidade de vida dos munícipes em matéria de acesso à habitação condigna.

Quadro 12: Dados de Atividades de âmbito Social

Atividade	2017	2018	2019
Encontro Bragança e a Comunidade Internacional	320	140	150
Encontro de Gerações	1208	1257	1437
Feira de Emprego, Educação e Solidariedade	57	55	52
Pedidos de Habitação Social	21	29	30
Realojamentos em Habitação Social	0	0	0
Atendimentos Sociais	625	567	498
Visitas Domiciliárias	82	59	56
Melhorias Habitacionais	7	12	12
Abertura de Casos Novos CPCJ	59	49	64
Bolsas de Estudo a Alunos do Ensino Superior	24	65	45



Ambiente e Sustentabilidade

Águas

Relativamente às atividades desenvolvidas pela no setor de águas, destacam-se os seguintes trabalhos realizados:

- ✓ Concluída a empreitada “Execução de adutora desde a ETA até ao reservatório e substituição de um troço de conduta de água em França”. A obra teve um valor de adjudicação de 79 980,00€. A mesma visou garantir o reforço e a melhoria da qualidade da água distribuída na localidade de França.
- ✓ Concluída a empreitada “Substituição de condutas em Alimonde, adutora de Sabariz e implementação de zonas de medição e controlo (zmc’s), na localidade de Outeiro”. A obra teve um valor de adjudicação de 79 940,00€.
- ✓ Concluída a empreitada “Reabilitação de reservatórios nas localidades de Parada, França, Zeive e Vila Boa”. A obra teve um custo de 57.905,50€.
- ✓ Concluída a empreitada “Substituição da rede de abastecimento de água em Santa Comba de Rossas”. A obra teve um valor de adjudicação de 94 875,00€.
- ✓ Executado, por administração direta, a ampliação da rede de abastecimento de água na localidade do Portelo.
- ✓ Concluída a empreitada “Execução de um novo reservatório de água e ligação do furo em Sendas”. A obra consistiu na instalação de um novo reservatório, em local mais elevado da localidade, com aumento de pressão, incluindo a ligação de um novo furo. A obra teve um valor de adjudicação de 72 645,00€.
- ✓ Concluída a empreitada “substituição de condutas de água na rua Coronel José Vergueiro, rua Professor Egas Moniz e rua do Amieiro. A obra teve um valor de adjudicação de 98 987,50€.
- ✓ Executado, por administração direta, a ampliação da rede de abastecimento de água na localidade do Laviados.
- ✓ Executado, por administração direta, a substituição de um troço de conduta adutora de água na localidade do Alfaião.
- ✓ Reabilitação, por administração direta, do reservatório de água na localidade de Lagomar.
- ✓ Concluída a empreitada “Substituição da rede de abastecimento de água e ligação do furo em Outeiro”. A obra teve um custo de 123.172,50€.
- ✓ Ligação, por administração direta, do novo furo de captação de água na localidade de Paradinha de Outeiro.
- ✓ Concluída a elaboração do Plano de Segurança da água (PSA) que assenta numa abordagem de gestão de riscos na cadeia de produção e distribuição de água potável e do Plano de gestão patrimonial de Infraestruturas (PGPI), guia técnico que visa apoiar no desenvolvimento e implementação de processos de gestão patrimonial de infraestruturas.
- ✓ Execução e ligação, por administração direta, do novo furo de captação de água na localidade de Milhão.

- ✓ Reabilitação, por administração direta, do reservatório de água na localidade de Rebordãos.
- ✓ Substituição da rede de abastecimento de água na Rua Dr. Francisco Felgueiras. Trabalhos executados por administração direta.
- ✓ Concluída a obra “Fornecimento, substituição e selagens de contadores de água”, conforme plano para um total de 4000 unidade. O valor da adjudicação foi de 72.886,40€.
- ✓ Execução e ligação, por administração direta, do novo furo de captação de água na localidade de Portela.
- ✓ Concluída a prestação de serviços “Fornecimento e colocação de um silo de CO2 na estação de tratamento de água de Bragança – estudo geotécnico”.
- ✓ Concluída a obra “Fornecimento e colocação de um silo de CO2 na estação de tratamento de água de Bragança”. O valor da adjudicação foi de 17.104,40€.
- ✓ Concluída a execução da empreitada “Fornecimento e aplicação de material para a implementação de zonas de medição e controlo (ZMC’S) na localidade de Izeda e ligação do furo na localidade de Montesinho”. O Custo dos trabalhos foi de 73.750,00€.
- ✓ Concluída a empreitada “Execução da rede de água para abastecimento das Quintas de Rio Frio - Carragosa e execução da descarga do reservatório”. A obra consistiu na execução da rede de abastecimento de água, desde a localidade de Carragosa, incluindo execução de ramais e bocas-de-incêndio. O custo dos trabalhos foi de 66.250,00€.
- ✓ Concluída a aquisição de serviços de “Leitura de contadores - Bragança e de serviços para interrupção e restabelecimento do fornecimento de água”.
- ✓ A nível do controlo de qualidade da água de abastecimento no concelho, verificam-se que foram cumpridos a 100% os planos de controlo operacional de água quer internos, quer os planos de controlo e qualidade de água externos (PCQA), sendo estes últimos aprovados anualmente pela Entidade Reguladora de Água e Resíduos (ERSAR).

Gráfico 4: Trabalhos executados no setor de águas, 2019

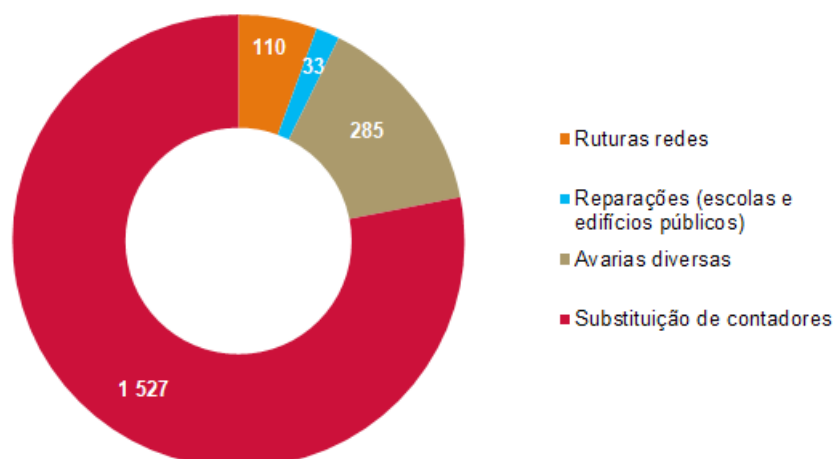
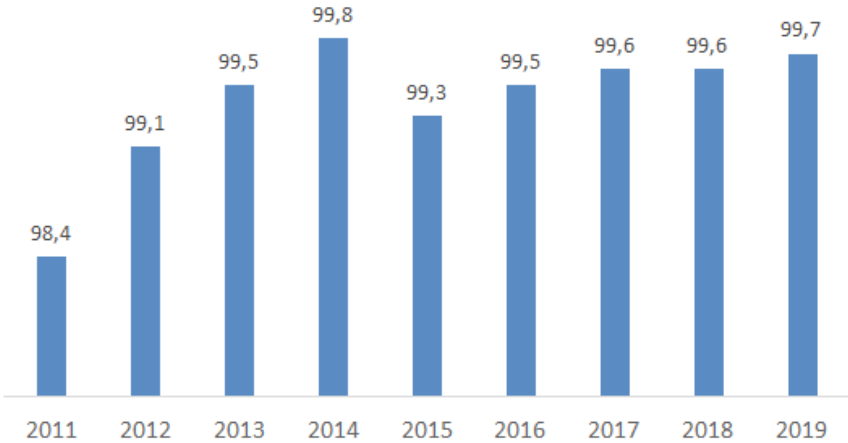


Gráfico 5: Evolução do índice da qualidade de água



Saneamento

Relativamente às atividades desenvolvidas no setor do saneamento, destaca-se a execução dos seguintes trabalhos:

✓ Execução da rede de saneamento, para ligação das caravanas de apoio à Feira das Cantarinhas, na zona onde ficaram instaladas as diversões (Campo do trinta).

✓ Em fase de conclusão encontram-se os trabalhos da empreitada “Execução da rede de saneamento em Cova de Lua”. A obra consiste na substituição de conduta da rede de abastecimento de água e execução da rede de saneamento, sendo instalada uma ETAR para o tratamento do saneamento. O valor da adjudicação foi de 427.916,55€ + IVA.

✓ Em execução a empreitada “Execução da rede de saneamento em Lanção”. A obra consiste na substituição de conduta da rede de abastecimento de água e execução da rede de saneamento, sendo instalada uma fossa séptica para o tratamento do saneamento. O valor da adjudicação foi de 352.705,90€ + IVA.

✓ Concluída a obra da empreitada “Fornecimento, montagem e ligação à rede de saneamento de uma estação de bombagem de águas residuais no Parque de Campismo do Sabor”. O valor da adjudicação foi de 39.895,00€ + IVA.

✓ Concluída a prestação de serviços “Elaboração do projeto para execução de emissários, estações elevatórias e ETAR de Gimonde”.

Gráfico 6: Trabalhos executados no setor de saneamento, 2019

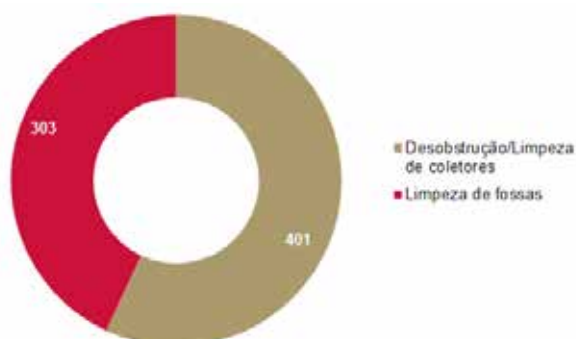


Gráfico 7: Evolução dos novos contratos de fornecimento de Água, Saneamento e Resíduos Sólidos Urbanos e desistências

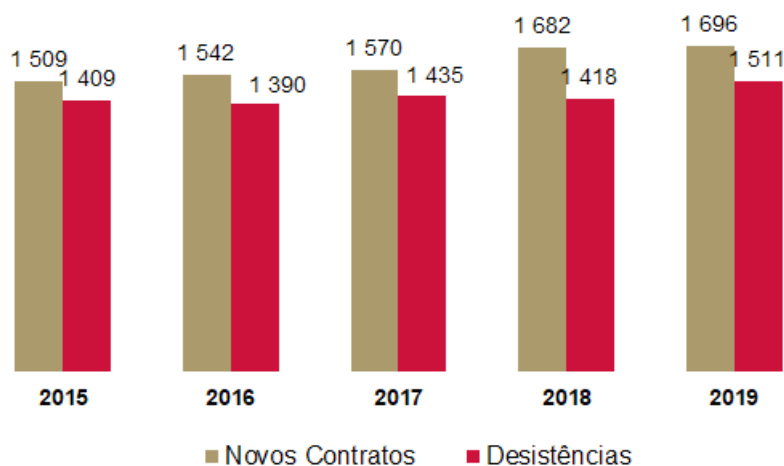


Gráfico 8: Evolução do número de faturas emitidas (Água, Saneamento e Resíduos Sólidos Urbanos)

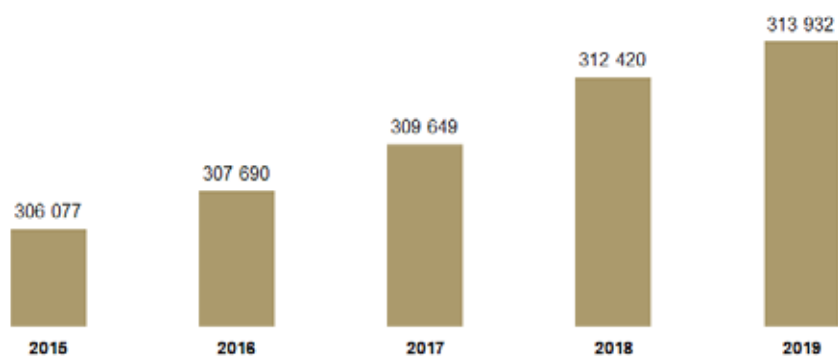


Gráfico 9: Evolução do número m³ de água faturados

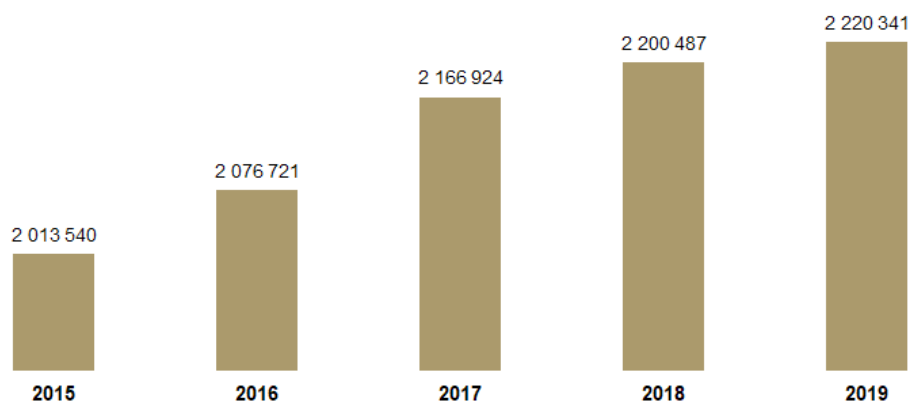
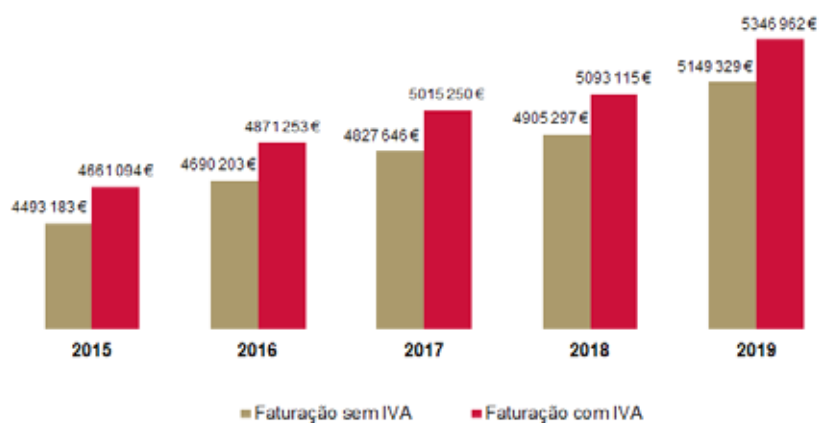


Gráfico 10: Evolução da faturação (Água, Saneamento e Resíduos Sólidos Urbanos)



Meio ambiente

Espaços verdes

No decurso do ano de 2019 foram promovidas diversas ações e atividades, tendentes à melhoria da sustentabilidade ambiental de Bragança, a saber:

- ✓ Arranjos urbanísticos ajardinados no Bairro da Previdência, Bairro dos Formarigos e Cerâmica, criando novos espaços verdes e de lazer.
- ✓ Requalificação de espaços verdes, com a instalação de sistemas de rega automática, semeada relva e plantadas árvores e arbustos (535 árvores, 3420 arbustos e 28.000 flores).
- ✓ Efetuadas podas/limpezas de todas as árvores de grande porte, suprimindo alguns ramos que estavam a interferir com a iluminação pública e a sinalética vertical.
- ✓ Realizados abates de árvores de grande porte, no âmbito dos estudos fitossanitário elaborado por técnicos da Universidade de Trás-os-Montes e Alto Douro.
- ✓ O Dia da Árvore foi comemorado com todos os alunos do 4º ano do concelho, sendo realizadas várias atividades relacionadas com a temática, em colaboração com a Escola Superior de Educação de Bragança, Associação Humanitária de Bombeiros Voluntários de Bragança, Agrupamento XVIII de Escuteiros e Zasnet.
- ✓ Apoio técnico às Freguesias do Concelho, na requalificação de espaços verdes e cedência de árvores e arbustos.
- ✓ Lançado o concurso público de “Aquisição de serviços de manutenção de Espaços Verdes na Cidade de Bragança para os anos 2020-2021, por lotes: lote 1 (jardins) - 367.408,65 m² e lote 2 (áreas de cedência) – 229.778,48 m².
- ✓ Acompanhamento, fiscalização e receção dos serviços de manutenção de espaços verdes.
- ✓ Realizadas ações de corte de vegetação e limpeza nos terrenos municipais em todos os bairros da cidade. Foram executadas intervenções de manutenção em todos os estabelecimentos de ensino na cidade. Foi, ainda, efetuada uma ação de limpeza no Parque de Campismo de Rio de Onor. No total foram intervencionados cerca de 42 ha.



Gabinete Técnico Florestal

O Plano Municipal de Defesa da Floresta Contra Incêndios de Bragança tem como objetivo dotar o concelho de Bragança de um instrumento de apoio nas questões da Defesa da Floresta Contra Incêndios (DFCI), nomeadamente, na gestão de infraestruturas, definição de zonas críticas, estabelecimento de prioridades de defesa, estabelecimento dos mecanismos e procedimentos de coordenação entre os vários intervenientes na DFCI.

Para tal, o PMDFCI de Bragança integra as medidas necessárias à DFCI, nomeadamente, um conjunto de medidas de prevenção e planeamento integrado das intervenções das diferentes entidades envolvidas perante a eventual ocorrência de incêndios florestais, nas vertentes de planeamento e ordenamento do território florestal, sensibilização, fiscalização, vigilância, deteção, primeira intervenção, combate, rescaldo, vigilância pós-incêndio e ações de recuperação das áreas ardidas.

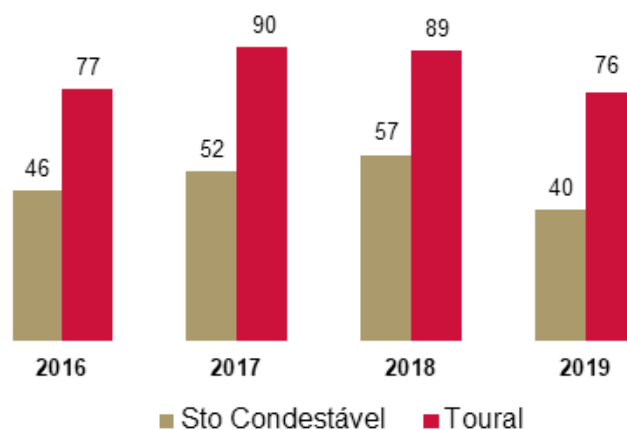
Principais tarefas desenvolvidas em 2019:

- ✓ Acompanhamento dos programas e monitorização das ações previstos no PMDFCI, nomeadamente prevenção de áreas ardidas e nº de ocorrências.
- ✓ Elaboração anual e aprovação do Plano Operacional Municipal (POM).
- ✓ Apoio aos GIPS/SEPNA no levantamento de todos os pontos de água do concelho e carregamento, registo da rede de pontos de água no Sistema de Gestão de Informação de Incêndios Florestais – SGIF.
- ✓ Sensibilização a todos os munícipes, relativamente à problemática dos incêndios florestais, através dos seguintes canais de comunicação: - cartaz do período crítico de incêndio, com as obrigações, proibições, recomendações e sanções em caso de incumprimento; - Mensagem no verso da fatura da água com as faixas de proteção em volta das edificações; Cartaz de queimas e queimadas extensivas em segurança; Difusão do risco de incêndio através das redes sociais e página web do Município.
- ✓ Preparação para implementação do programa “Aldeia Segura, Pessoas Seguras, sendo nomeado por aglomerado populacional prioritário o oficial de segurança local.

Cemitérios

Em 2019, efetuaram-se 116 inumações nos cemitérios municipais.

Gráfico 11: Evolução das inumações nos cemitérios municipais, 2016-2019

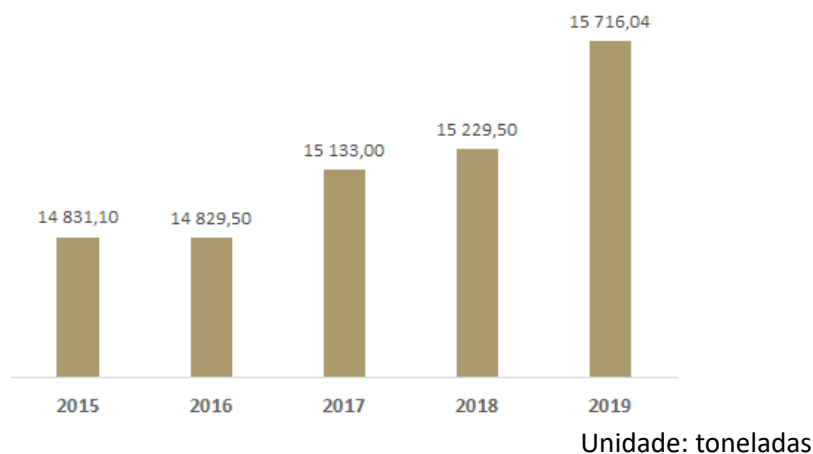


Higiene Pública

No âmbito do Serviço Limpeza Urbana, foram realizadas um conjunto de atividades que contribuíram para a melhoria da higiene e salubridade pública, bem como para uma maior sensibilização e consciencialização da população para a sustentabilidade concelhia.

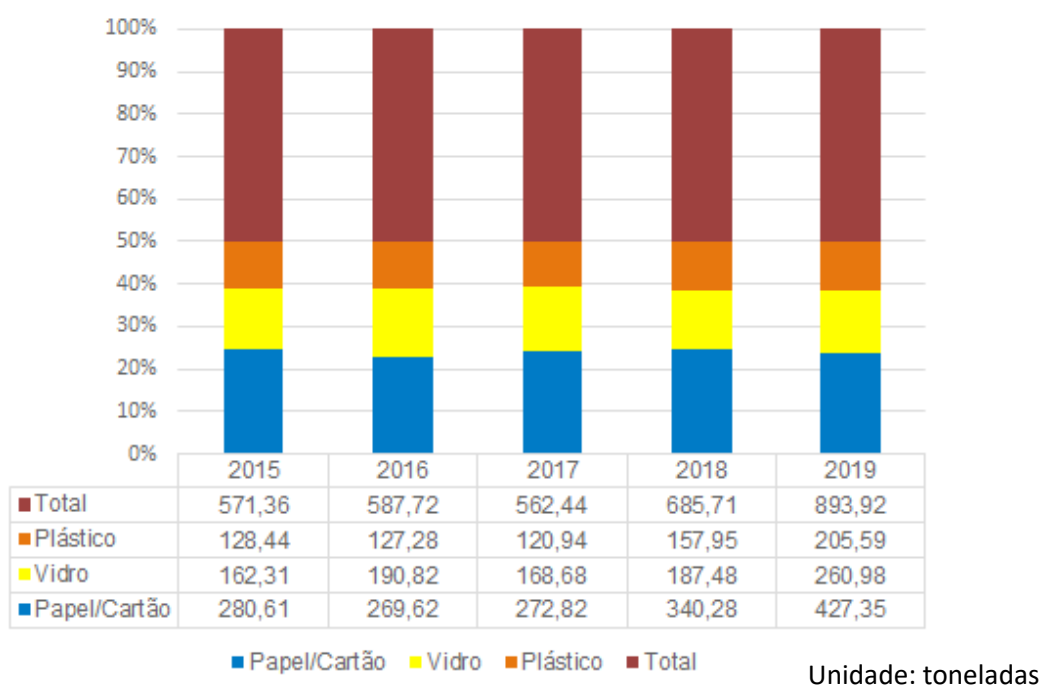
No ano de 2019 e apesar destas ações, complementadas pela revisão de procedimentos de gestão e fiscalização dos serviços prestados pela empresa Ferroviária, manteve-se a produção de resíduos. Esta tendência acompanha os valores regionais.

Gráfico 12: Recolha Indiferenciada, 2015-2019



Em 2019, verificou-se um forte aumento na recolha seletiva. Esta tendência positiva, que se iniciou no ano de 2018, deve-se em grande parte à maior consciencialização dos nossos munícipes para as questões ambientais, associado ao aumento da capacidade instalada de Ecopontos, com a instalação de 15 novos equipamentos nos últimos 2 anos.

Gráfico 13: Recolha Seletiva, 2015-2019

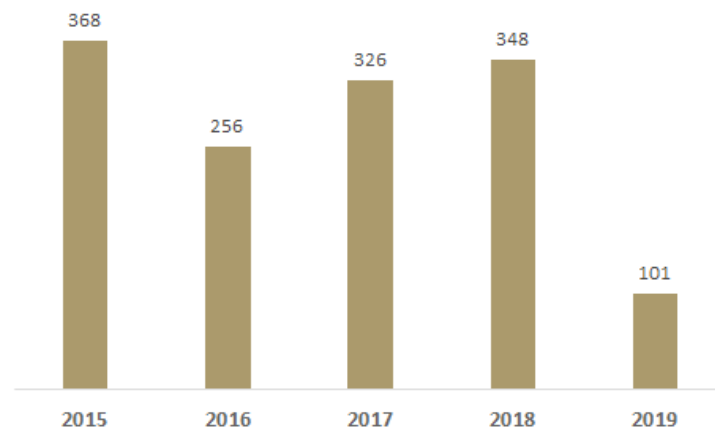


Serviço Veterinário

Durante o ano de 2019, procedeu-se à captura de 63 canídeos errantes e 38 felinos, tendo os mesmos sido encaminhados para o Canil Intermunicipal.

Destes animais, foram esterilizados 18 cães, 27 gatos, 8 canídeos foram restituídos aos seus donos e 25 cães e 26 gatos foram adotados.

Gráfico 14: Evolução das capturas de animais (2015/2019)



Durante o ano de 2019, foram realizados os seguintes eventos, que contribuíram para animar a cidade e dinamizar a economia local:

✓ **Festival do Butelo e das Casulas e Carnaval dos Caretos - 1 a 3 de março**

No dia 02 de março a tarde foi dedicada ao “Carnaval dos Caretos”. Começou com o inédito “Assalto ao Fumeiro”, uma recriação cénica dinamizada pela Associação Fisga e pelos Caretos de Salsas, sob orientação de Acácio Pradinhos.

De seguida, na Praça Cavaleiro Ferreira, o Desfile do Carnaval dos Caretos que percorreu as ruas do Centro Histórico de Bragança e contou com a participação de utentes de instituições de solidariedade social e alunos de estabelecimentos de ensino do concelho de Bragança, dos Grupos de Caretos do Distrito de Bragança, de representações das mascaradas das Províncias de Zamora e de León, Espanha, do grupo da Escola dos Gaiteiros e Tocadores da Lombada, do grupo de teatro da Escola Secundária Emídio Garcia, do Grupo “Bombos com Alma” e do Grupo de Gaiteiros do Conservatório de Música e Dança de Bragança. No final decorreu um espetáculo com várias personagens, que animaram os milhares de pessoas que aguardavam a “Queima do Diabo”.

O programa do Carnaval dos Caretos 2019 terminou com a saída do “Diabo, Morte e Censura”, no dia 06 de março, quarta-feira de cinzas, em que estas três personagens tradicionais andaram pelas ruas de Bragança, num trabalho de revitalização e recuperação desta tradição.

✓ **V Festival Literário de Bragança 2019** decorreu, de 22 a 25 de maio, levando a cultura a locais inesperados, como a aldeia de Rebordãos e os Estabelecimentos Prisionais de Bragança e de Izeda.

Ao longo de quatro dias, escritores como Tiago Sagueiro, João Morgado, Bruno Vieira Amaral, Nuno Amado, Elisabete Neves, Nuno Nepomuceno, Ana Bárbara de Santo António, Luís Osório, Maria João Fialho Gouveia e João Tordo estiveram à Conversa com pessoas de todas as idades e apresentaram as suas obras em sessões que decorreram em estabelecimentos de ensino públicos e privados, na Escola Superior de Educação, na Biblioteca Municipal, no Auditório Paulo Quintela, no Centro de Fotografia Georges Dussaud, no Conservatório de Música e de Dança de Bragança e no Centro de Arte Contemporânea Graça Morais.

Além de livros e de literatura, o evento incluiu momentos, como a encenação da obra “Beatriz e o peixe palhaço”, com a atriz Elsa Pinho, e a presença da ilustradora Mafalda Milhões em algumas escolas de Bragança.

Na tarde de 24 de maio foi a vez de autores associados da Academia de Letras de Trás-os-Montes (ALTM) participarem em sessões de poesia e prosa, a que se seguiu a apresentação da coletânea “Rostos de Terra”, que reúne textos de escritores que integram a ALTM.

O último dia do Festival Literário de Bragança foi dedicado, da parte da manhã, aos mais novos, com a realização de Livros com Histórias à Solta - Festival do Livro Infantojuvenil, em que autores, como Ana Bárbara de Santo António, Daniela Rocha, Sofia Mexia Alves, Caseiro Marques e Paula Nisa apresentaram as suas obras. Já à tarde, decorreu a apresentação das obras “Graça Morais – 10 anos (2008/2018) e CACGM – 10 anos (2008/2018), no âmbito das comemorações dos 10 anos do Centro de Arte Contemporânea Graça Morais.

✓ **Terra(s) de Sefarad – Encontros de Culturas Judaico-Sefarditas**

Um diversificado conjunto de iniciativas marcou a segunda edição do Bragança Terra(s) de Sefarad – Encontros de Culturas Judaico-Sefarditas, de 19 a 23 de junho.

Além do Congresso Internacional subordinado à temática “Diásporas, Identidade e Globalização”, com coordenação científica da Cátedra de Estudos Sefarditas “Alberto Benveniste”, da Faculdade de Letras Universidade de Lisboa, que permitiu momentos de reflexão sobre a memória e o património judaico em Portugal e no Norte da Península Ibérica, decorreram, ainda, o Fórum Económico e Empreendedorismo Sefardita e o Encontro da Historiografia Local e Regional Sefardita.

As noites foram dedicadas ao cinema judaico-sefardita e a concertos de música sefardita, tendo culminado com o espetáculo de Música Sefardita, Hebraica e de fusão de Yamma Ensemble (Israel) e UDJAT, grupo Português de música árabe, portuguesa e sefardita.

Destaque, ainda, para as exposições “People I saw but never met”, do israelita Zadok Ben-David, no Centro de Arte Contemporânea Graça Morais, “Deslocamentos”, no Centro Cultural Municipal Adriano Moreira, “Arquivo de Memórias”, na sala de exposições temporárias do Centro de Fotografia Georges Dussaud e “Os Judeus e os Cristãos-Novos de Bragança: medo e esperança na roda multicultural transmontana”, numa parceria com o Museu do Abade de Baçal, e para o Mercado Kosher que decorreu na Praça da Sé.

✓ **XXI Festival Internacional de Folclore da Cidade de Bragança:** No dia 13 de julho, no Anfiteatro do Polis, em parceria com a Associação Cultural e Recreativa da Mãe de Água foi organizado o XXI Festival de Folclore da Cidade de Bragança com a participação de cinco ranchos folclóricos: Mãe D’Água – Bragança; Rancho Folclórico de Midões – Coimbra; Grupo Asociación Bajo Duero – Espanha; Rancho Folclórico Semear Alegria – Celeirós/Braga e Rancho Folclórico Centro Beira Mondego de Santo Varão - Montemor-o-Velho.

✓ **Lombada - Festival de Música e Tradição:** Nos dias 26, 27 e 28 de julho, com o apoio do Município de Bragança, a Associação Cultural, Recreativa e Ambiental de Palácios organizou mais uma edição do Festival de Música e Tradição, em Palácios. Do programa destacaram-se: o fabrico de Pão em Fornos Tradicionais, Segada Manual, Feira de Artesanato e Produtos da Terra, Malha Tradicional, refeições comunitárias, os Concertos de Música Tradicional, com os grupos “La Bazanca”, “Convinha Tradicional” e “Andarilhos”, para além do 21.º Encontro de “Gaiteiros e Tocadores do Nordeste”, entre outras atividades. Integrou o programa do festival a segunda edição do Workshop “Cá se fazem os cuscos”, proposta do Município de Bragança selecionada pelo projeto Creatour - Desenvolvimento de Destinos de Turismo Criativo. No âmbito do projeto Creatour cujo foco são as áreas prioritárias da “Estratégia de Especialização Inteligente” (regional e nacional), a proposta do município está enquadrada na linha da “(re)vitalização e valorização das tradições culturais tangíveis e intangíveis”, e procura dar continuidade ao Plano de Salvaguarda da tradição de confeção de cuscos definido no âmbito da sua inscrição no Inventário Nacional do Património Cultural Imaterial.

✓ **Encontro nos Jardins:** No dia 27 de julho foi inaugurada a exposição que liga os jardins do Centro de Arte Contemporânea Graça Morais e do Museu do Abade de Baçal, numa proposta de novas formas de vivência e fruição de cada espaço, num novo percurso de arte pública no centro histórico. O “Coletivo” responsável pelas intervenções artísticas, nos dois espaços verdes, é composto por: Ana Pascoal, António Santos, Duarte Saraiva, Hélder de Carvalho, Jacinta & Carlos Costa, João Ferreira, José Luís Benites, Miguel Moreira e Silva, Octávio Marrão, Ofélia Marrão e Paulo Moura e esteve patente até ao dia 29 de outubro.

✓ **Imagens da Olaria:** Nos dias 5 e 8 de agosto, no Centro de Convívio de Pinela, realizaram-se projeções de vídeos sobre a arte de trabalhar o barro para toda a população de Pinela, numa iniciativa do Município de Bragança com o apoio da Junta de Freguesia de Pinela, integrada nas atividades de preparação da proposta de inscrição da Produção da Cantarinhas em Barro, Bragança, no Inventário Nacional do Património Cultural Imaterial.

✓ **Festa da História:** De 14 a 17 de agosto, na cidadela de Bragança, sob o tema «Fernão Mendes, “O Velho” (1030-1117)», realizou-se a 13ª edição da Festa da História. O “Juízo de D. Fernão” e o “Grande Torneio” foram alguns dos momentos altos desta Festa, a que assistiram, diariamente, milhares de pessoas, que aproveitaram, ainda, para ver de perto os espetáculos de teatro, música e dança, e onde foi possível visitar o Posto de Controlo, a Rua do Restolho, o Mercado Medieval, a Praça do Sustento, a Rua dos Larápios, os Jogos e Brincadeiras, o Acampamento dos Petizes, a Praça d’ Armas e o Acampamento Civil, acabando por se estender a toda a cidade, tal foi a afluência de turistas, oriundos de todo o País e de Espanha.

✓ **Festas de Bragança:** O Município de Bragança e a Fábrica da Igreja de Nossa Senhora das Graças, com o apoio das Juntas de Freguesia, Comissões Fabriqueiras, Bombeiros Voluntários, Forças de Segurança e Associações Desportivas e Culturais organizaram, uma vez mais, de 24 de julho a 22 de agosto, as Festas de Bragança.

✓ **IX Bienal da Máscara – MASCARARTE 2019:** Decorreu de 28 de novembro a 5 de dezembro, tendo Moçambique como país convidado e a Máscara Makonde em destaque. O primeiro dia do evento incluiu a inauguração das exposições “Perspetivas da Máscara Makonde – Moçambique” e “Retrospectiva de Mascaretos”, no Centro Cultural Municipal Adriano Moreira, a abertura do “Espaço Máscara”, com a presença 14 artesãos expondo os seus trabalhos, e a apresentação do catálogo “VIII Bienal da Máscara – MASCARARTE 2017”. O dia terminou com o espetáculo “Inverno”, uma coprodução do Teatro Municipal de Bragança e a Companhia de Dança de Almada.

O evento inclui, ainda, o seminário “Máscaras e Rituais de Inverno na Reserva da Biosfera Transfronteiriça Meseta Ibérica – Perspetivas e oportunidades”, no Centro Cultural Municipal Adriano Moreira, onde foi abordada a candidatura ibérica das mascaradas de inverno a Património Imaterial da Humanidade, apresentada pelo Agrupamento Europeu de Cooperação Territorial (AECT) ZASNET e que engloba 31 festividades portuguesas e 20 espanholas.

Destaque, ainda, para a inauguração das exposições “Eu e o Outro”, de Manuel Gardete, no Centro de Fotografia Georges Dussaud, e “O Rosto – Máscara Intemporal”, de Balbina Mendes, no Museu do Abade de Baçal e para a conferência “Shipito – Exame Final” proferida por Vânia Manuel Pedro, do Instituto Superior de Artes e Cultura de Moçambique, no Centro Cultural Municipal Adriano Moreira, onde destacou algumas características da cultura e do povo Makonde.

A IX Bienal da Máscara – MASCARARTE contou com outras atividades como a sessão de contos “Palavras Mágicas de Moçambique”, no Centro Cultural Municipal Adriano Moreira, e o workshop de elaboração de máscaras, no Centro de Arte Contemporânea Graça Morais.

A inauguração da exposição “Gaitas-de-fole do Noroeste da Península Ibérica”, dos etnomusicólogos galegos Pablo Carpintero e Rosa Sánchez, e um concerto pedagógico sobre a evolução do instrumento em Portugal e Espanha marcaram a sessão de encerramento da MASCARARTE 2019 – IX Bienal da Máscara, no dia 5 de dezembro, no Centro Cultural Municipal Adriano Moreira.

✓ **Concursos de Natal:** Presépios e Conto de Natal: No Concurso Conto de Natal participaram alunos do 1.º e 2.º Ciclos com um total de 79 contos. Já no Concurso Presépios de Natal foram 24 os que participaram na Modalidade Tradicional e 32 concorreram na Modalidade Inovadora, num total de 56 presépios a concurso, instalados um pouco por todo o Concelho de Bragança.

Projeções cinematográficas

Dando continuidade ao projeto iniciado em maio de 2017, após a realização de obras de requalificação do Auditório Paulo Quintela, durante o ano de 2019 foram projetados 59 filmes em 115 sessões, assistidos por um total de 6.239 espetadores, o que representa uma média por sessão de 54 espetadores e uma taxa de ocupação média de 46,21%.

Subsídios e apoios atribuídos às entidades que prossigam fins culturais, artísticos, recreativos, humanitários e de solidariedade social

Enquadradas pelo estipulado no Código Regulamentar do Município de Bragança, foram recebidas, em 2019, vinte e cinco candidaturas, sendo três referentes a associações de cariz social e vinte e duas de índole cultural e recreativa. Vinte delas referentes a pedidos de apoio financeiro para realização de atividades constantes dos planos de atividades das entidades, e cinco a apoio a “projetos e ações pontuais relevantes”, totalizando o valor de apoios 73.400,00€.

Inscrições no Inventário Nacional do Património Cultural Imaterial

No âmbito da elaboração das propostas de inscrição do “processo de confeção de cuscos” e da “produção de cantarinhas em barro” (em processo) no Inventário Nacional do Património Cultural Imaterial, pelo Município de Bragança, durante o ano de 2019, foi elaborada a proposta de Candidatura de Inscrição da “produção de cantarinhas em barro”, Bragança, iniciada a recolha e a produção da documentação associada (vídeo, fotografias, bibliografia, etc.) e a constituição de Arquivo do Processo, planeamento e dinamização do calendário de atividades integradas no Plano de Salvaguarda da confeção artesanal de cuscos em Bragança e na proposta de produção de cantarinhas em barro, tais como:

- ✓ Conferência “Bragança, Terra de Saberes e de Sabores” (1 de março de 2019), no âmbito do Festival do Butelo e das Casulas com a comunicação «Comer e Fazer os Cuscos em Bragança»;
- ✓ Recolha de testemunhos orais, gravados em áudio e vídeo na aldeia de Pinela, sobre o barro de Pinela, para a fundamentação do pedido de inscrição no Inventário do Património Cultural Imaterial (março, abril, maio 2019);
- ✓ Conceção e preparação da Exposição «Cântaros, Cântaras e Cantarinhas: Histórias das Louceiras de Pinela» apresentada na Sala Miguel de Cervantes do Centro Cultural Municipal Adriano Moreira;
- ✓ Visita Guiada à exposição «Cântaros, Cântaras e Cantarinhas...» no âmbito das atividades paralelas do Festival Literário de Bragança 2019;
- ✓ Visita técnica a San Sebastián, País Basco e participação no 5º Fórum Mundial das Nações Unidas sobre Turismo Gastronómico Sustentável de Promoção das Experiências Gastronómicas eleitas no âmbito do Projeto “Onde Fica?... O melhor do Mediterrâneo”, que premiou o workshop “Cá se fazem Cuscos”, promovido pela Associação In Loco, entidade gestora do Plano de Salvaguarda da Dieta Mediterrânica Património Cultural Imaterial da Humanidade (2 a 5 de maio) www.medfest.pt;
- ✓ Representação do Projeto “Cá se Fazem Cuscos” no IdeaLab Inter-Regional no âmbito do Programa Creatour, (9 e 10 de maio) Universidade de Aveiro – www.creatour.pt;
- ✓ Dinamização do Workshop “Cá se fazem cuscos” integrado no Programa do Festival de Música e Tradição “Lombada” em São Julião de Palácios, Bragança (28 de julho);
- ✓ Sessão de Cinema – “Imagens da Olaria” – Projeção de Filmes sobre a arte de trabalhar o barro, Pinela, Bragança (5 e 9 de agosto);
- ✓ Participação na 3ª Conferência Internacional CREATOUR, com a comunicação: «Gastronomic Creative Experiences Beyond “cuscos” workshops – from practice to theory, and back: how to develop creative tourism experiences based on local gastronomic traditions in Bragança», Universidade de Faro (23, 24 e 25 de outubro).



Equipamentos Culturais

Centro de Arte Contemporânea Graça Morais (CACGM)

Quando comparado com o ano transato, não obstante a redução do número de visitantes, em 2019 continuámos a garantir não só um programa expositivo de muita qualidade, mas também uma boa afluência de todo o género de públicos, refletida na média habitual próxima de mil visitas mensais, salvaguardando as habituais variações sazonais, num total de 12.693 visitantes.

De acordo com o quadro abaixo apresentado, é evidente o crescimento do número de visitantes de nacionalidade espanhola e de outras nacionalidades:

Quadro 13: N.º de visitantes do CACGM, por nacionalidade (2017/2019)

Ano	Portuguesa	Espanhola	Outra	Total
2017	12.020	738	764	13.522
2018	13.116	917	743	14.776
2019	10.370	1.403	920	12.693

O programa expositivo do CACGM, num total de seis exposições, quatro temporárias e duas no Espaço Graça Morais, manteve-se uma vez mais pautado pela apresentação de exposições associadas a nomes de artistas e importantes coleções de incontestada referência nacional e internacional. Salienta-se ainda o significativo conjunto de exposições que o CACGM apresentou “Fora de Portas” em museus de Lisboa, Porto, Sabrosa e Castelo Branco.

Do programa de exposições de 2019, destaca-se a apresentada nos meses de verão, no âmbito da segunda edição projeto “Terra(s) de Sefarad”. Com mais de 4 mil figuras humanas, a monumental instalação “People I Saw, but never met”, do escultor Israelita Zadok Bem-David, a sua primeira grande mostra do artista em Portugal, foi uma exposição muito visitada e muito referenciada pelos visitantes como uma das exposições mais impactantes aqui apresentadas. No entanto, apesar do impacto que mesma gerou junto do público e até da comunicação social, em números globais, a percentagem de visitas esperadas com este projeto ficou bastante aquém do esperado.

A par desta, ao longo de 2019, foram ainda apresentadas importantes exposições como a coletiva “Corpo e Paisagem” realizada no âmbito da primeira edição do projeto “Gulbenkian Itinerante – Percursos pelas coleções do Museu Gulbenkian”, prolongada até 17 março, que reunia grandes nomes da arte contemporânea de uma das mais importantes coleções de arte moderna e contemporânea do país e ainda da coleção do fundador. Esta exposição, integrada no projeto organizado com diversos museus congéneres de todo o país, foi apresentada simultaneamente no CACGM e no Espaço Miguel Torga, em Sabrosa, sendo posteriormente apresentada no Centro de Cultura Contemporânea de Castelo Branco. De março a Junho apresentou-se a exposição Individual “Casa de Férias”, de Fernanda Fragateiro, uma dos nomes consagrados da escultura contemporânea portuguesa e a terminar o ano, a exposição antológica de fotografia “Entre a Ruína e o Fogo”, do artista Valter Vinagre, prolongada até fevereiro de 2020.

No espaço Graça Morais, para além da exposição inédita “Humanidade”, que decorreu até 24 de fevereiro, foram ainda apresentadas, as exposições de Graça Morais: “Olhos Azuis do Mar”, reunindo muitos trabalhos e objetos de um importante projeto realizado pela artista numa residência artística em Sines, em 2005. A encerrar o ano de 2019, em outubro, apresentou-se ainda a exposição “Pinturas e Desenhos (1993 – 2018) Doações da Artista à Coleção do CACGM”. Trata-se de uma exposição que reúne pela primeira em espaço expositivo as 104 obras doadas pela pintora Graça Morais à coleção do

CACGM.

O CACGM saiu uma vez mais “Fora de Portas”, destacando-se a curadoria e apresentação das exposições “Metamorfoses da Humanidade”, de Graça Morais, no Museu Nacional de Arte Contemporânea – Museu do Chiado, em Lisboa, de 22 de março a 2 de junho; a exposição “Terra – Mãe”, de Graça Morais, apresentada no Espaço Miguel Torga, em S. Martinho de Anta, Sabrosa, de 2 de maio a 31 de julho; a exposição “Corpo e Paisagem – Gulbenkian Itinerante”, realizada a partir da Coleção do Museu Gulbenkian, apresentada no Centro de Cultura Contemporânea de Castelo Branco e ainda, a exposição “Metamorfoses da Humanidade”, no Museu Nacional Soares dos Reis, no Porto.

A par do programa expositivo, ao longo deste ano, fizeram ainda parte da sua programação um conjunto muito diverso de outras iniciativas, como a apresentação pública dos dois livros “10 Anos do CACGM” integrando o programa do Festival Literário de Bragança, no dia 25 de maio; o primeiro PHD, organizado pelo Ciência Viva de Bragança na noite de 15 de março; a comemoração do Dia Internacional dos Museus, no dia 18 de maio, realizado em parceria com o Museu do Abade de Baçal; concertos e ciclos de cinema sefardita, realizados de 19 a 23 de junho, no jardim do CACGM, no âmbito dos Encontros de Culturas Judaico-sefardita; o “Encontros nos Jardins”, um projeto coletivo de artistas brigantinos, apresentado em simultâneo nos jardins do CACGM e no jardim do Museu do Abade de Baçal, de 27 de julho a 29 de outubro.

A par das mais variadas atividades realizadas no âmbito do Laboratório das Artes na Montanha – Graça Morais, com os professores e alunos, de modo particular dos cursos da área artística da ESSE do Instituto Politécnico de Bragança, destaca-se também o projeto realizado especificamente para algumas franjas de público com necessidades especiais, como a “visita audiodescrita”, apresentada a 24 de maio. Esta visita audiodescrita foi realizada para a exposição “Olhos Azuis do Mar”, de Graça Morais, disponibilizada em português, espanhol e inglês e acessível por meio de leitura de um código QR. A visita integra audiodescrição de substituição e orientação espacial, maioritariamente direcionada para pessoas com deficiência visual.

Como vem sendo hábito, desde a abertura ao público, continuam a realizar-se inúmeras visitas guiadas e, com significativa procura por parte de pais e crianças, as oficinas de prática artística para crianças doas 5 aos 12 anos, nomeadamente nas férias escolares da Páscoa, do Verão e do Natal.



Teatro Municipal de Bragança

Durante o ano de 2019 programaram-se 93 espetáculos dos quais se realizaram 92, num total de 123 sessões, assistidos por 21.617 espetadores.

No mês de janeiro destaque na dança clássica para o “Lago dos Cisnes” da Classic Stage; no teatro: “Contrabando” do Teatro da Garagem; na música “Eletrónica-Júlio Resende-cinderella cyborg” de fado in a box, o concerto do fadista Ricardo Ribeiro, no 15º aniversário do Teatro Municipal o concerto da “Orquestra Filarmónica Portuguesa”; nos eventos locais de destacar o concerto de solidariedade: Cantar dos Reis, com a organização dos Lions Clube de Bragança; nos contos “viver o Património Imaterial” e “Serão” da Associação Ouvir e Contar – António Fontinha.

No mês de fevereiro destaque para os espetáculos de teatro “O Deus da Carnificina” do Plano 6 e Teatro da Trindade e a “A Grande Vaga de Frio” da Ensemble Sociedade de Atores; no Novo-Circo “Otus” da companhia Hugo Oliveira; na música os concertos: “Fuse”, “PuroL”, “Allen Halloween” e “Russe+DJ90 Cutz” da Caixa de Rimas. Nos eventos locais: comemoração do Dia da Cidade com a sessão solene seguida do concerto da fadista Mafalda Arnauth.

No mês de março destaque na música com o espetáculo “Mulheres do Sul” das produções Adriana Queirós; o “XIV Capote Festival de Tunas Femininas de Bragança” organizado pela Tõna Tuna – Tuna Feminina Universitária de Bragança; o concerto do “Diogo Piçarra”; na dança “O Baile das Coisas Importantes” do Teatro do Bolhão; Poetas ao Palco: no Dia Mundial da Poesia o espetáculo “Lisbon Poetry Orchestra: poetas portugueses de agora” e “Odeio este Tempo Detergente”; No dia 27 de março iniciou mais uma edição do “Vinte Sete – Festival de Teatro”, que pelo décimo quinto ano consecutivo se realiza em Bragança, com o espetáculo “A Criada Zerlina”, uma produção Centro Cultural de Belém e a “Peça para Duas Personagens”, uma coprodução: Teatro Municipal de Bragança e Companhia Ninguém.

No mês de abril destaque para mais uma edição do “Vinte Sete – Festival de Teatro”, que pelo décimo quinto ano consecutivo se realiza em Bragança, com os espetáculos “Dom Quixote” do Teatro do Bolhão, “Hamlet” do Chapatô, “A Vida no Campo” da Narrativensaio, “Oresteia” produção Homembala, e “Frei Luís de Sousa” um projeto de Antunes Fidalgo e Teatro Nacional D. Maria II; nos eventos locais e Fase Intermunicipal/ CIM – TTM, do Concurso Nacional de Leitura. No dia 5 de abril, o Município de Bragança homenageou, o Teatro do Bolhão, com o descerrar de placa evocativa no Teatro Municipal, num momento de reconhecimento pela cooperação ativa entre este e o Teatro Municipal de Bragança.

No mês de maio destaque para o espetáculo “Feira Dell`Arte” do Teatro Meridional e a realização da iniciativa Teatro Aberto, com participação da Escola Superior de Educação que apresentaram a peça “O amor é para os fortes” e a escola Emídio Garcia que apresentaram a peça “A Estrela” e os festivais de Tunas Académicas: VI RAUSS’& Tuna’S – Festival Solidário de Tunas Mistas em Bragança e XXI FITAB – Festival internacional de Tunas Académicas de Bragança.

No mês de junho destaque para a música com o espetáculo “Casca de noz”, de Miguel Araújo, o concerto “Verão Clássico” e as Master Classes de Piano, Violino e Clarinete. No teatro de rua “Iceberg” do Peripécia Teatro.

Nos eventos locais o XVI Encontro Internacional de Coros Infantis, a audição final de Música e a gala final de Dança e Ballet do Conservatório de Música e Dança, e, durante 3 dias, o Congresso Internacional subordinado à temática “Diásporas, Identidade e Globalização”, no âmbito da segunda edição de Terra(s) de Sefarad – Encontros de Culturas Judaico-Sefarditas.

No dia 30 de junho, a aldeia de Montesinho foi palco da iniciativa “Música na Paisagem”, que reuniu mais de 800 pessoas a assistirem aos vários concertos. Sete jovens, oriundos de Viena de Áustria, mas de diferentes nacionalidades, estiveram em Montesinho cinco dias, apresentando, no final, três momentos musicais, para os quais convidaram pessoas de todo o mundo, nomeadamente de países, como Espanha, França, Bélgica, Alemanha, Áustria e China.

No mês de julho destaque para a gala final da escola de música – Vamusica, o espetáculo “Sexo Drogas & Rock `roll” e “Emigrantes”, no teatro, “Minutos Mágicos”, de Mário Daniel Produções, na dança, o espetáculo de flamenco “La Noche Escondida”, na música, o concerto com a Orquestra Estágio Gulbenkian e o concerto de gala da Banda Sinfónica da PSP, no âmbito das comemorações do 143º Aniversário do Comando da PSP Bragança.

No mês de agosto o Teatro Municipal de Bragança esteve encerrado retomando a sua atividade no início do corrente mês com o Festival de Dança Contemporânea, integrado na operação “Algues a Nordeste”, cofinanciada pelo programa Norte 2020, promovida pelos Municípios de Bragança e de Vila Real e abrangendo os dois teatros municipais.

No mês de outubro destaque para o Festival “Bragança Jazz” que iniciou homenageando Vicente de Sousa, com uma exposição da sua coleção Jazzística e de Jazz Sessions, no Foyer do Teatro. A homenagem contou, ainda, com a reprodução de alguns dos programas que Vicente de Sousa realizou na Rádio Brigantia, com uma tertúlia com amigos que privaram de perto com o JazzMan e com a visualização de alguns excertos das célebres “Jazz Sessions do Bô” realizadas entre os anos 80 e 90; durante o festival decorreram no foyer 30 minutos de jazz antes dos concertos/espetáculos “Histórias do Céu e da Terra”, do Quinteto Isabel Rato, “Em modo de Jazz”, do Quorum Ballet, “Uma viagem pelos tempos do Jazz”, da Orquestra de Jazz de Matosinhos, “Entre Paredes”, do “Sexteto Bernardo Moreira”, e “Close Up”, de “Sara Serpa Trio”.

Destaque, ainda, para os espetáculos “Mati”, de Selma Uamusse, “Os Livros do Rei”, de Raimundo Cosme - para as crianças no âmbito do serviço educativo, “Depois do medo”, de Bruno Nogueira, o “Casal da Treta”, de Ana Bola e José Pedro Gomes, e o “Festival Termómetro”. Nos eventos locais: a entrega do I Prémio Literário da Lusofonia Professor Doutor Adriano Moreira e o encerramento do congresso LUSOCONF.

O Teatro Municipal de Bragança foi selecionado para integrar a Rede EUNICE AGEAS, fazendo, assim, parte do grupo restrito de três teatros que integrarão a família do Teatro Nacional D. Maria II, nas temporadas 2019/2020, 2020/2021 e 2021/2022.

Foram apresentadas um total de 19 candidaturas, tendo sido selecionados o Teatro Municipal de Bragança, o Centro Cultural do Cartaxo e o Centro de Artes do Espetáculo de Portalegre, que irão, agora, acolher espetáculos produzidos e coproduzidos pelo Teatro Nacional D. Maria II, melhorando, assim, a oferta teatral de qualidade nas respetivas comunidades, democratizando o acesso à cultura.

Recorde-se que a Rede EUNICE AGEAS, amadrinhada pela atriz Eunice Muñoz, foi criada em 2016, pelo Teatro Nacional D. Maria II, com o objetivo de levar mais teatro a outros pontos do País, desenvolvendo-se em parceria com os municípios e beneficiando da colaboração do Grupo Ageas Portugal (desde 2018).

No mês de novembro destaque para o XXII Encontro Internacional de Grupos Corais, na musica e poesia para a Lisbon Poetry Orchestra - “Mundo de Sofia”; na ópera infantil para “A Floresta”, da Orquestra Filarmonia das Beiras, no teatro para “Acabar com Eddy Belleguelle”, de Édouard Louis; na música portuguesa para “Luísa Sobral” e na dança contemporânea “Inverno” uma coprodução do Teatro Municipal de Bragança e da Companhia de Dança de Almada.

No mês de dezembro, destaque para o teatro “Anjo”, de Henry Naylor, no serviço educativo para os espetáculos “La-Mi-Re”, Dança Aérea, e “Mi-Mar”, dança e música para bebés, no teatro para “Coração que é livre fica”, pela Este Estação Teatral, na música para o “Concerto de Natal”, com a Orquestra Sinfónica Esproarte e na dança clássica para “O Quebra Nozes” pela prestigiada companhia de Moscovo Russian Classical Ballet.

Quadro 14: Dados comparativos anuais dos espetáculos do TMB

Ano	N.º de espetáculos	N.º de Sessões	Lotação	Ocupação	Taxa de Ocupação
2017	98	139	26.117	21.023	81,30%
2018	92	107	24.900	18.269	73,37%
2019	93	123	28.730	21.617	75,24%

Museu Ibérico da Máscara e do Traje

Durante o ano de 2019 visitaram o Museu 14.864 pessoas, sendo 9.160 de nacionalidade portuguesa, 3.755 de nacionalidade espanhola e 1.949 de outras nacionalidades, e foram realizadas 89 visitas. Em 2019 continuou a verificar um aumento do número de visitantes, mais cerca de 2.523 do que no ano anterior.

Quadro 15: N.º de visitantes do MIMT, por nacionalidade

Ano	Portuguesa	Espanhola	Outra	Total
2017	6.985	2.676	1.246	10.907
2018	8.082	2.863	1.396	12.341
2019	9.160	3.755	1.949	14.864

Tendo em vista a divulgação e valorização do trabalho dos artesões ligados à temática da máscara, durante a ano de 2019, estiveram expostos, no espaço deste equipamento destinado a exposições temporárias, os trabalhos do artesão Isidro Rodrigues, de 29 de janeiro a 31 de março, de Germano Macedo, de 06 de abril a 06 de junho, de André Seca, de 14 de junho e 31 de julho, de Amável Antão, de 01 de agosto a 31 de setembro e, de Fernando Tiza, de 10 de outubro a 28 de novembro.



Biblioteca Municipal e Biblioteca Adriano Moreira

Durante o ano de 2019, 32 877 utentes utilizaram os serviços da Biblioteca Municipal, distribuídos conforme quadro seguinte.

Quadro 16: N.º de utilizadores das bibliotecas

Ano	Total Geral	Biblioteca Secção Adultos	Biblioteca Adriano Moreira	Biblioteca Secção Infantil	Atividades Extensão Cultural
2017	32.472	19.061	2.667	3.850	6.894
2018	32.893	18.518	2.578	3.736	8.061
2019	32.877	19.001	2.635	3.569	7.672

Em termos de serviços prestados à comunidade, pela biblioteca, registaram-se 5.589 empréstimos domiciliários, 4.178 obras consultadas, 1.572 leitores de periódicos e 1.337 utilizadores do Espaço Digital.

No âmbito do serviço de atividades de extensão cultural prestaram-se serviços bibliotecários à comunidade, nomeadamente em estabelecimentos de ensino, IPSS e estabelecimentos prisionais do concelho. Realizaram-se horas do conto, encontros com escritores, apresentações de livros, exposições sobre livros e autores, conferências, ações de formação e oficinas de leitura num total de 134 eventos.

No âmbito da atividade “O escritor vai à escola”, ao abrigo da Rede de Bibliotecas de Bragança, realizaram-se dois encontros nos três agrupamentos da cidade a saber: 8 de março com a especialista em mediação da leitura Bru Junça e, de 16 a 18 de outubro, a escritora e narradora de histórias Clara Haddad com a apresentação do livro “A narradora de histórias”.

Ao abrigo deste protocolo realizou-se, também, a “Semana da Leitura” entre os dias 11 a 15 de março, durante a qual foram dinamizadas várias iniciativas de promoção da leitura que envolveram várias entidades como o centro de Ciência Viva de Bragança e a APADI.

Realizou-se a Fase Municipal do Concurso Nacional de Leitura, no dia 20 de fevereiro, e a Fase Intermunicipal da CIM - Terras de Trás-os-Montes, no dia 29 e 30 de abril. A prova de palco desta última fase decorreu no Teatro Municipal de Bragança e envolveu alunos de todos os municípios desta CIM. Foi promovida a ação de formação “O livro infantil e as ciências da natureza. O que escolher? Como contar? Como experienciar?”, nos dias 12 e 13 de março, com a duração de 6 horas em parceria com o Centro de Ciência Viva de Bragança destinada a Educadores, Professores de 1.º ciclo e 2.º Ciclo, Professores Bibliotecários e outros interessados. Esta ação foi depois adaptada a uma oficina nas III Jornadas Interconcelhias de Bibliotecas, em Amares, no dia 12 de julho e apresentado o seu projeto no 15º Encontro da Rede Nacional de Bibliotecas Públicas, no dia 5 de novembro em Leiria. Celebrou-se o Dia Mundial do Teatro, no dia 27 de março, com um espetáculo “HISTÓRIAS E NARRATIVAS da tradição oral transmontana” realizado pela associação FISGA e também o Dia Mundial dos Avós, 26 de julho com o espetáculo “Poesias Soltas no Tempo” interpretado por Rui Branco Silva.

Deu-se continuidade ao projeto “Sábados de Encantar”, que aconteceu aos segundos sábados de cada mês. No mês de março, aquando do seu aniversário esteve presente a contadora de histórias Bru Junça e no mês de dezembro Mariana Machado.

Deu-se continuidade à iniciativa Clube de Leitores de Bragança, cujas sessões decorrem na Biblioteca Adriano Moreira, na penúltima quinta-feira de cada mês.

No âmbito da Semana da Formação Financeira, criou-se o “Bibliopólio”, um jogo de tabuleiro, lançado no dia 30 de outubro. Com as regras dos mercados financeiros os participantes descobriram os grandes clássicos da literatura portuguesa e estrangeira, compreendendo a realidade do mercado livreiro e o significado da expressão “Diga não à cópia”.

Deu-se continuidade ao projeto “Noite assombrada”, que decorreu a 25 de outubro, destinado a famílias com crianças, que mais um ano abriu as portas da biblioteca para uma noite de contos animados, jogos e várias surpresas.

Deu-se continuidade ao projeto “Contar carneirinhos. Uma noite na Biblioteca”, que decorreu na noite de 16 de novembro, com a temática “direitos da Crianças” e com fins solidários com a recolha de pijamas entregues aos jovens institucionalizados na Casa do Trabalho. Uma noite de promoção da leitura através de várias oficinas e experiências especiais na qual colaborou a CPCJ de Bragança.

Promoveu-se mais uma edição do concurso Literário “Conto de Natal” – 2019, que envolveu alunos do 1.º e 2.º Ciclos do Ensino Básico. De forma a promover este concurso literário foram realizadas em todos os agrupamentos de escolas e ensino particular, diversas Oficinas de Escrita Criativa dinamizadas por Lídia Machado dos Santos.

Inserido no programa “Bragança Terra Natal e de Sonhos” realizou-se a iniciativa “Conta-me um Conto”, e em articulação com o Conservatório de Música e Dança de Bragança produziu-se a fábula musical “O Pedro e o Lobo”.

Centro Cultural Municipal Adriano Moreira

Durante o ano de 2019 estiveram patentes nas salas Miguel de Cervantes e Luís de Camões dez exposições de diversas áreas como pintura, escultura, desenho, gravura, documental e fotografia, que foram visitadas por 8.366 pessoas.

O ano iniciou, até 26 de janeiro, nas salas Miguel Cervantes e Luís de Camões, a exposição: “Elementos” de Ofélia Marrão e José Benites.

De 08 de fevereiro a 06 de abril esteve presente, na sala Luís de Camões, a exposição “Fragmentos”, de Luís Alice Bártolo.

De 15 de fevereiro a 06 de abril, na sala Miguel Cervantes, a exposição “Bienal Internacional de Ilustração Solidária Ajudaris”.

No dia 12 de abril foram inauguradas as exposições “Percurso 5”, na sala Luís de Camões, e “Cântaros, Cântaros e Cantarinhas – Histórias das Louceiras de Pinela”, na Sala Miguel de Cervantes, que estarão patente ao público até ao dia 11 de maio.

No dia 22 de maio a 7ª edição do IMPLICARTE – Mostra de Artes Visuais, Dramáticas e Musicais, com uma exposição de trabalhos de alunos dos cursos artísticos do IPB. Esta iniciativa da Escola Superior de Educação, que conta com o apoio do Município de Bragança, visa colocar os alunos do IPB e os seus trabalhos em contacto direto com o público.

No dia 20 de junho foi inaugurada, nas Sala Miguel de Cervantes e Luís de Camões, a exposição “Deslocamentos”, fotografia e vídeo, de António Teixeira, Augusto Lemos e Conceição Magalhães, integrada na programação do evento Terra(s) de Sefarad – Encontros de Culturas Judaico-Sefarditas, patente até 18 de setembro

No dia 20 de setembro foi inaugurada, na Sala Miguel de Cervantes e Luís de Camões, a exposição “O Têxtil na Arte” Extensão da Contextile 2018 – Bienal de Arte Têxtil Contemporânea, e que esteve patente até 16 de novembro.

No dia 28 de novembro foi inaugurada, na Sala Miguel de Cervantes, a exposição temática “Perspetivas da Máscara Makonde - Moçambique”, integrada na IX Bienal da Máscara – MASCARARTE 2019 e que esteve patente até ao dia 13 de fevereiro.

Também integrada na IX Bienal da Máscara, no dia 05 de dezembro foi inaugurada, na Sala Luís de Camões, a exposição, de Pablo Carpintero, “Gaitas de Fole do Noroeste da Península Ibérica”, e que esteve patente até ao dia 08 de fevereiro.

Centro de Fotografia Georges Dussaud

Em 2019, realizaram-se, no Centro de Fotografia Georges Dussaud, um número considerável de exposições, quer do fotógrafo que dá nome ao espaço, quer de outros fotógrafos convidados.

Destaca-se a exposição “A NORTE DO NORTE”, de Georges Dussaud, realizada no âmbito da 3ª edição do projeto “PlastiCine”, que este ano homenageou a vida e a obra deste fotógrafo francês. A exposição reúne cerca de uma centena de fotografias realizadas por Dussaud na década de 1980, especialmente em Trás-os-Montes, e que pertencem já à coleção do CAFGD.

Na sala de exposições temporárias esteve patente a exposição “A Magia de um Lugar – Trás-os-Montes”, da fotógrafa Marion Baldesberger, de 18 de fevereiro a 18 de abril, integrada no programa do evento Terra(s) de Sefarad – Encontros de Culturas Judaico-Sefarditas a exposição “Os Judeus e os Cristãos-Novos de Bragança: medo e esperança na roda multicultural transmontana”, de 19 de junho a 16 de setembro, a exposição “Património da Humanidade na Bacia Hidrográfica do Douro”, do fotógrafo António Sá, de 20 de setembro a 16 de novembro e no âmbito da IX Bienal da Máscara – MASCARTE 2019, foi inaugurada a exposição “Eu e o Outro” - Máscaras Rituais de Trás-os-Montes e Douro, fotografia de Manuel Gardete, que decorreu de 28 de novembro a 12 de janeiro de 2020.

Durante o ano de 2019 visitaram o Centro de Fotografia 2.441 pessoas, sendo 1.284 de nacionalidade portuguesa, 962 de nacionalidade espanhola e 195 de outras nacionalidades.

Quadro 17: N.º de visitantes do CFGD, por nacionalidade

Ano	Portuguesa	Espanhola	Outra	Total
2017 (jun a dez)	2.300	283	243	2.826
2018	2.645	679	523	3.847
2019	1.284	962	195	2.441

Centro de Interpretação da Cultura Sefardita do Nordeste Transmontano

Norteadado pelo estímulo da recuperação da memória e da identidade sefarditas, o Município de Bragança tem desde 20 de fevereiro de 2017, um novo espaço fundamental da sua vida cultural: o Centro de Interpretação da Cultura Sefardita do Nordeste Transmontano (CICS). Inserido na Rede de Judiarias de Portugal, pretende valorizar e preservar o património material e imaterial judaico-sefardita, sendo possível descobrir mais sobre as vivências das comunidades judaicas que habitaram esta região, através de conteúdos de elevada importância, tanto a nível museológico, científico, tecnológico e turístico.

Durante o ano de 2019 visitaram o centro 2.813 pessoas, sendo 1.993 de nacionalidade portuguesa, 504 espanhola e 316 de outras nacionalidades.

Associado a este equipamento está, desde junho 2017, o Memorial e Centro de Documentação Bragança Sefardita. Localizado na mesma rua que alberga já um conjunto muito relevante de equipamentos culturais, integra uma Sinagoga, um arquivo de memórias e um centro de documentação online, explorando mais profundamente a cultura Sefardita em Bragança.

Quadro 18: N.º de visitantes do CICS, por nacionalidade

Ano	Portuguesa	Espanhola	Outra	Total
2017 (abr a dez)	2.678	838	785	4.301
2018	2.553	655	450	3.658
2019	1.993	504	316	2.813

Museu Nacional Ferroviário Bragança

O Município de Bragança tem, desde o dia 25 de abril de 2019, um novo espaço cultural: O Museu Nacional Ferroviário Bragança. Instalado na antiga estação ferroviária, é um espaço de vivência coletiva e partilha de histórias e de saberes que permite valorizar o passado da nossa região, bem como as pessoas que trabalham no setor ferroviário.

Desde a sua abertura visitaram o espaço 4.723 pessoas, sendo 4.045 de nacionalidade portuguesa, 314 espanhola e 364 de outras nacionalidades.



Desporto e Juventude

Desporto, saúde e bem-estar

O desporto tem adquirido, cada vez mais, uma grande importância na sociedade brigantina, apresentando um carácter de coesão social e de consolidação da cidadania.

É amplamente reconhecido que o exercício físico é essencial à promoção da saúde, bem-estar e prevenção de doenças.

Por seu lado, o desporto, como atividade física competitiva organizada, tem também um papel relevante quer pelas suas implicações na vida social, quer na formação dos jovens, inculcando-lhes importantes valores e princípios que se revelam fundamentais para a construção de uma sociedade mais justa, solidária, participativa e inclusiva.

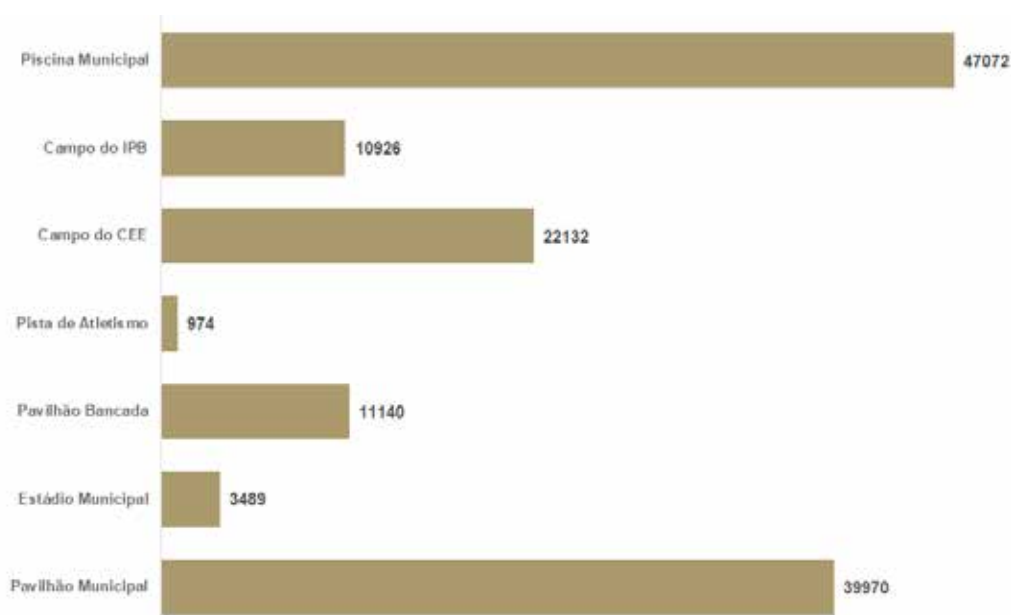
Neste âmbito, o Município disponibiliza aos cidadãos meios e oportunidades para que estes possam usufruir de atividades desportivas, ao ar livre e nos equipamentos desportivos municipais.

A assunção desta política é evidenciada em programas como o “Mexa-se”, “Desporto Sénior no Meio Rural”, completamente gratuitos e abertos a todos aqueles que queiram participar.

Para além da promoção da prática desportiva de carácter informal, as iniciativas de 2019 pretenderam desenvolver e dar apoio às importantes atividades de competição formal, assumindo, para tal, as indispensáveis parcerias com as associações e coletividades desportivas, das várias modalidades, do Concelho.

Os equipamentos desportivos destinam-se ao desenvolvimento das competições oficiais e formativas dos jovens atletas. Aqui promovemos a generalização da atividade física e o acesso à prática desportiva, suscetível de uma multiplicidade de utilizações de natureza desportiva, lúdica e competitiva, destinado a toda a população, qualquer que seja a sua idade, estado ou categoria sociocultural.

Gráfico 15: N.º de utilizadores dos equipamentos desportivos, 2019



No decurso do ano foram realizadas diversas atividades:

✓ **Desporto Sénior no Meio Rural:** O Município de Bragança, convicto dos efeitos positivos da atividade física na população, em geral, e na sénior, em particular, promove um programa de Desporto Sénior dirigido aos cidadãos do meio rural, envolvendo cerca de 280 seniores, das Uniões das Freguesias de S. Julião de Palácios e Deilão, de Parada e Faílde, e de Rio Frio e Milhão, e das Freguesias de Grijó de Parada, Pinela, Gimonde, Salsas, Quintela de Lampaças, Gostei, Coelhoso, Carragosa e França. Este programa tem como finalidade melhorar a qualidade de vida através da prática de atividade física regular, desenvolvendo as capacidades psicomotoras, sociais e cognitivas, promovendo a saúde e o bem-estar e combatendo o isolamento, tão habitual em pessoas destas faixas etárias. Semanalmente os técnicos de desporto da autarquia vão ao encontro dos seniores, inscritos neste programa, incentivando-os a estimular o corpo com exercícios simples, contudo importantes para encarar a rotina do dia-a-dia de forma mais ativa.



✓ **Passeios Pedestres/Passeios BTT:** Ao longo do ano realizaram-se 21 passeios pedestres e um passeio de BTT, com a participação de 2485 pessoas, por trilhos e caminhos, em permanente contacto com a natureza.

✓ **Bragança Ativa:** Este programa, destinado à população sénior, visa sensibilizar para a prática de atividade física, alimentação e rotinas saudáveis. No ano de 2019 estiveram envolvidas no projeto cerca de 300 pessoas. No final das atividades/programas reunimos todos os participantes nas iniciativas promovidas pelo município, nomeadamente Programa Desporto Sénior no Meio Rural, Programa Hidro Sénior na piscina municipal e Bragança Ativa. A sessão prática contou com uma aula de atividade física no pavilhão e de seguida uma visita aos equipamentos culturais. Esta iniciativa trata-se de um apontamento de sensibilização para uma melhor qualidade e estilo de vida saudável na população sénior, e do leque de oferta que o município tem para esta população. Estiveram presentes todas as freguesias envolvidas no projeto desporto sénior no meio rural.

✓ **Encontro de Jogos Tradicionais:** No dia 1 de maio, Dia do trabalhador, decorreu o Encontro de Jogos Tradicionais no Concelho de Bragança, na aldeia de Gimonde, que contou com a participação de cerca de 150 pessoas, de 19 freguesias do concelho. Recordaram-se jogos como a Relha, o Ferro, os Paus, a Raiola, o Fito, os Jogos do Saco e do Cântaro.

✓ **V Torneio Interfreguesias:** Promovido pelo Município de Bragança, de 6 de julho a 1 de agosto, com a participação de 26 equipas e cerca de 400 atletas, de diferentes idades. Esta iniciativa, para além de promover o desporto e o convívio, contribuiu para a dinamização das aldeias onde decorreram os jogos.

✓ **IV Corrida das Cantarinhas:** Dia cinco de maio decorreu a Corrida das Cantarinhas 2019, onde estiveram presentes 900 pessoas vindas de todo o País e de Espanha. Na prova dos 10 mil metros, participaram alguns dos melhores atletas do País, bem como cidadãos comuns. Realizaram-se, ainda, a prova de juvenis, a corrida escolar e a caminhada popular

✓ **Bragança Granfondo:** Decorreu no dia 14 de julho, a terceira edição do Bragança Granfondo. Com o dorsal n.º 1 partiu da meta Álvaro Pino, aquele que já foi um dos grandes nomes do ciclismo ibérico.

Em prova, estiveram presentes mais de 1.600 ciclistas de três continentes e de 14 nacionalidades diferentes, passando pelas aldeias transmontanas, entre elas, algumas do concelho vizinho de Vimioso. Dividido em três provas diferentes, Granfondo, com 137 quilómetros, Mediofondo, 98 quilómetros e Minifondo, 60 quilómetros, o Bragança Granfondo incluiu, ainda, uma prova destinada aos mais pequenos: o Bragança Granfondo Kids, que contou com a participação de 134 crianças, com idades compreendidas entre os 5 e os 12 anos e uma caminhada solidária, cujo valor das inscrições, no montante de 945 euros, reverteu para a Delegação de Bragança da Liga Portuguesa Contra o Cancro. O Bragança Granfondo 2019 foi promovido pelo Município de Bragança, no âmbito do Orçamento Participativo 2018, contou com o apoio de 17 entidades, participaram, ainda, 16 coletividades culturais, e estiveram envolvidos 273 voluntários de Freguesias do concelho de Bragança e do concelho de Vimioso.

✓ **Zoelae Trail:** No dia 18 de agosto, decorreu o Zoelae Trail, que contou com a participação de mais de 400 atletas, oriundos de todo o País e de Espanha.

O evento, que se realiza desde 2017, partiu das aldeias de Rebordãos e de Nogueira rumo ao Castelo de Bragança, passando por algumas das mais belas paisagens do concelho, como a maior mancha espontânea de carvalho negral da Europa.

Promovido pelo Município de Bragança, o Zoelae Trail contou com as provas de trail longo, de 30 km, trail curto, de 20 km, mini trail curto, de 10 km e caminhada, com a mesma distância.

O Trail longo foi vencido por Nano Dominguez, o curto por Luís Lopes e o mini trail por João Melgo. O grupo vencedor foi o Ginásio Clube de Bragança.

✓ **Jogos do Eixo Atlântico:** Bragança fez-se representar nas modalidades de Basquetebol Masculino, Atletismo, Atletismo Adaptado e Natação Adaptada, com uma delegação de 36 elementos. Participaram também no desfile de abertura o Grupo de Caretos de Salsas.

Em termos de resultados, de referir uma medalha de 2º lugar no lançamento do peso adaptado para um residente da Academia dos Santos Mártires e um 12º lugar para a equipa de Basquetebol Masculino, num total de 17 equipas.

✓ **Prova Nacional de Trial 4x4:** Nos dias 3 e 4 de agosto, decorreu a 4.ª Prova do Campeonato de Portugal 4x4, que este ano trouxe a S. Pedro de Serracenos 34 equipas. Entre as equipas participantes, provenientes do continente e das ilhas, 5 eram brigantinas.

No dia 3 de agosto realizaram-se as verificações técnicas, briefing e parque fechado na Praça Cavaleiro Ferreira, proporcionando a adeptos e curiosos a oportunidade de ter contacto direto com jipes e equipas. No domingo, 4 de agosto, decorreu, no período da manhã, o prólogo e, no período da tarde, a mítica prova de resistência. Luís Bacelo foi o grande vencedor da corrida.

Esta prova foi organizada pela Associação TT Sem Limites, com o apoio do Município de Bragança.

✓ **Torneio de Natação Cidade de Bragança:** Bragança acolheu mais de 500 pessoas, por ocasião do Torneio de Natação Cidade de Bragança, que decorreu, na Piscina Municipal, numa organização da Associação Regional de Natação do Nordeste, com o apoio do Município de Bragança. Em prova, estiveram 180 atletas, de vários clubes/associações de Portugal e de Espanha.

✓ **Maratona Ibérica da Castanha de BTT:** Integrada na programação da 18.ª Feira Internacional do Norte decorreu mais uma edição da Maratona Ibérica da Castanha de BTT, numa organização do Município de Bragança, que contou com a participação de mais de 500 ciclistas, entre os quais Cândido Barbosa, com o dorsal 1, Manuel Zeferino, Pedro Cardoso e César Quitério, naquele que é já considerado o maior evento de ciclismo em BTT de Trás-os-Montes e integra o Top 10 Nacional.

Apoio financeiro às associações desportivas

Enquadradas pelo estipulado no Código Regulamentar do Município de Bragança, foram recebidas, em 2019, vinte e cinco candidaturas de associações desportivas a apoio financeiro municipal que deram origem à celebração de outros tantos Contratos Programa de Desenvolvimento Desportivo. Este apoio contempla 28 modalidades desportivas diferentes, 22 coletividades, mais de 140 equipas em atividade, 1.438 atletas federados e não federados, num valor global de cerca de 244 mil euros.

Além do contributo financeiro, o Município de Bragança apoia as coletividades desportivas também a outros níveis, como logística ou transporte.



Juventude

O Município de Bragança reconhece que os jovens são um pilar estratégico no desenvolvimento sustentável do Concelho.

Neste âmbito, o Executivo Municipal definiu como prioridade estimular a participação e intervenção dos jovens na definição das políticas municipais de juventude, através do diálogo e partilha de ideias e experiências.

Assim, realizou-se no dia 30 de outubro mais uma reunião Conselho Municipal de Juventude, que emitiu, por unanimidade, parecer positivo relativo às linhas de orientação geral para a estratégia municipal para a Juventude, constantes no Plano de Atividades e Orçamento 2020, foram apresentadas as atividades desenvolvidas e apoiadas pelo Município de Bragança em 2019, no âmbito do desporto e da juventude, e debatidas várias questões relacionadas com transportes públicos, mobiliário urbano e outras iniciativas do Município.

No decurso do ano de 2019 foram desenvolvidas as seguintes iniciativas:

✓ Férias Desportivas e Culturais: De 1 julho a 14 agosto decorreram as Férias Desportivas e Culturais 2019, em que, os 549 (mês de julho) e os 197 (mês de agosto) participantes, com idades entre os 6 e os 15 anos, puderam usufruir de um programa cultural e desportivo variado.

Visitas guiadas, atividades desportivas na piscina, passeios pedestres e de bicicleta, atividades na Escola Municipal de Dança, atividades de culinária, contacto com atividades tradicionais e radicais, jogos tradicionais, visitas a parques aquáticos, algumas das diversões que, aliadas a uma vertente pedagógica, fazem dos meses de julho e agosto uma diversão.

✓ Foi ainda atribuído apoio, logístico e financeiro às associações juvenis, de âmbito cultural, desportivo, recreativo,... para desenvolvimento das atividades previstas nos respetivos planos de atividades, onde se incluem as tunas académicas para a realização dos respetivos festivais de tunas, assim como à Associação Académica do IPB na realização da Receção ao Caloiro, Semana do Caloiro e Semana Académica e outros eventos promovidos pelas várias Associações de Estudantes das Escolas do IPB.

✓ Festival Quintanilha Rock: Numa aposta num festival de bandas ibéricas, projetos com a comunidade local, iniciativas artísticas transfronteiriças, gastronomia tradicional e uma tarde inteiramente dedicada às famílias, decorreu, de 4 a 6 de julho, na aldeia de Quintanilha e no Parque do Colado, mais uma edição do Quintanilha Rock.

Organizado pela AAC - ArtiColado Associação Cultural, contou com o Município de Bragança como único parceiro institucional que pretendeu, assim, contribuir para a promoção do território, da cultura e gastronomia locais, bem como o convívio intergeracional entre portugueses e espanhóis, nomeadamente dos mais jovens.

✓ Festival d'ONOR: "Unir gerações" e "dinamizar e divulgar o património material e imaterial" da aldeia de Rio de Onor, uma das 7 Maravilhas – Aldeias, foram objetivos presente na edição de 2019 deste projeto desenvolvido pela Montes de Festa Associação em parceria com os habitantes de Rio de Onor e que contou com o apoio, financeiro e logístico, do Município de Bragança. Este evento que alia a música tradicional com ritmos contemporâneos, concretizou uma viagem musical pela história da relação transfronteiriça entre os dois países ibéricos e a relação entre as suas canções, recriou os antigos bailes da aldeia ao som da gaita de foles e o "Conselho do Povo", antiga reunião com os mestres da aldeia, num conceito único no país. Além da vertente recreativa, esta iniciativa contou com diversas atividades de cariz cultural, desportivo e etnográfico.



Desenvolvimento Económico e Competividade

- INOVAÇÃO
- EMPREENDEDORISMO
- RIQUEZA
- COMPETITIVIDADE
- EMPREGO
- DESENVOLVIMENTO
- ECONOMIA
- MOBILIDADE

Bragança é, hoje, um concelho dinâmico, atrativo e moderno, com instituições bem organizadas e empresas competitivas, bem infraestruturadas, instituições de ensino superior de qualidade, que a par da melhoria das acessibilidades, de equipamentos coletivos de qualidade e a existência de uma boa percentagem de mão-de-obra jovem qualificada, será capaz de responder às exigências de uma economia cada vez mais global e competitiva.

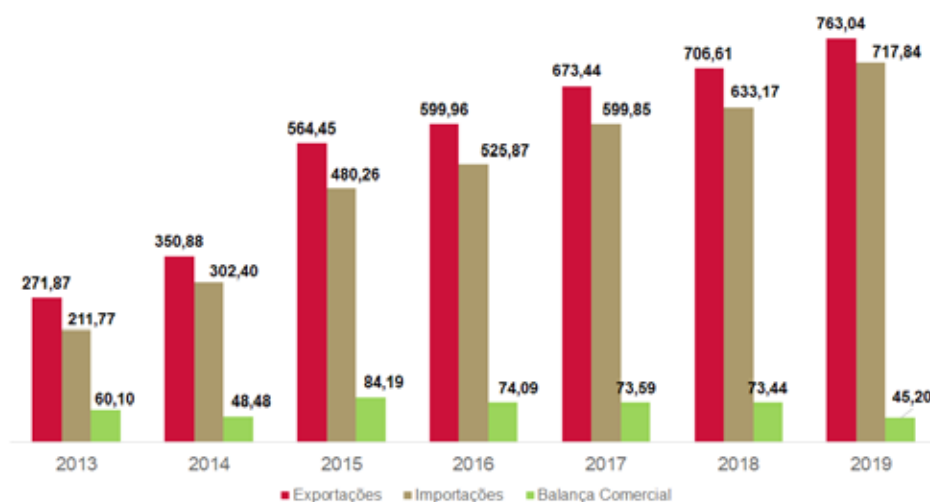
Bragança é o 11.º concelho mais exportador da Região Norte (subindo quatro posições relativamente ao ano de 2017 e duas posições em relação a 2018), de acordo com os dados do INE.

Para além desse excelente resultado, pelo terceiro ano consecutivo, o valor das exportações de bens por empresas do Concelho de Bragança registaram, no ano de 2019, comparativamente com o período homólogo, um crescimento acentuado de 7,99%, ou seja, de 56,43 milhões de euros, superior à evolução das exportações da região norte de bens (que no ano de 2019 cresceram 1,50%).

Assim, em 2019, o valor das exportações no Concelho de Bragança foi de 763,04 milhões de euros, enquanto que em 2018 foi de 706,71 milhões de euros. No período de 2014-2018 o volume de exportações do concelho de Bragança aumentou 2,14 vezes (+412.56 milhões de euros). Também a Balança Comercial de bens teve uma evolução positiva, com um superavit de 45,20 milhões de euros, no ano 2019.

Bragança, no ano de 2013, representava 1,16% das exportações da Região Norte. Em 2019 representou 3,32%, sendo o **11.º concelho mais exportador da região norte** (subida de duas posições relativamente ao ano de 2018), o que evidencia que consolidou a sua atratividade e liderança regional ao nível das atividades económicas exportadoras.

Gráfico 16: Evolução do volume de exportações e importações (milhões de euros)





Agricultura, pecuária, caça e pesca

O Município tem continuado a apostar na valorização e promoção dos recursos endógenos, realizando e apoiando um conjunto alargado de atividades e eventos que permitem potenciar o setor primário, a saber:

✓ Apoio à **realização de feiras e eventos** de promoção e divulgação dos produtos da terra e raças autóctones, nomeadamente em Alfaião, Coelhooso, Macedo do Mato, Rabal, S. Pedro de Sarracenos, Samil e Izeda.

✓ O **Mel Biológico do Parque Natural de Montesinho** foi eleito em 2019 pelos portugueses, como uma das **7 Maravilhas de Portugal – Doces**. Ao longo de todas as etapas que foram realizadas nos meses de julho e agosto, o Mel Biológico do Parque Natural de Montesinho foi passando as fases de eleição, culminando na sua eleição. Foram importantes momentos de divulgação deste recurso endógeno e identitário do nosso território, e que contribui para a valorização territorial e económica.

✓ Apoio à realização da **15.ª Montaria ao javali da Casa do Pessoal da RTP - Delegação do Porto**, que se realizou no dia 12 de janeiro na Associativa de Caça e Pesca de Paradinha de Outeiro. Conjuntamente, realizou-se a **VII Montaria de Solidariedade do Clube de Caça e Pesca de Bragança**, tendo este ato venatório contado com a participação de 200 caçadores.

✓ O concelho de Bragança esteve representado na **XVI Feira de Nanterre (Paris -França)**, entre os dias 12 e 15 de abril, por dois expositores de produtos locais, fumeiro e azeite, numa ação que promoveu não só a nossa gastronomia, mas também todo o património, cultural e edificado, e o turismo do concelho brigantino.

✓ 62 cães foram avaliados na **14.ª Exposição Monográfica de Cão do Gado Transmontano**, que teve lugar no dia 25 de maio nos Terrados do Mercado Municipal de Bragança.

✓ Cerca de 300 animais, de 43 criadores, participaram nos **Concursos Nacionais de Ovinos e Caprinos**, que decorreram no dia 2 de novembro, no âmbito da Feira Internacional do Norte – Norçaça, Norpesca e Norcastanha.

✓ O Município de Bragança e a Docapesca, numa perspetiva de **dinamização do Mercado Municipal de Bragança** e divulgação do pescado nacional, promoveram no dia 2 de agosto uma aula de culinária. Sob orientação da Chef Isabel Sousa, da Escola de Turismo e Hotelaria de Viana do Castelo, a aula foi dedicada ao carapau, numa estratégia de promoção do consumo de pescado das lotas portuguesas.

✓ No dia 21 de agosto, no âmbito das Festas de Bragança, realizou-se o **Concurso Concelhio de Bovinos de Raça Mirandesa**, reunindo mais de 100 animais e 24 criadores de Bragança, e a final do **Campeonato de Chegas de Touros de Bragança**, no Recinto de Promoção e Valorização das Raças Autóctones, assistida por cerca de 5 mil pessoas, contribuindo para a dinamização e promoção da atividade pecuária e valorização dos recursos endógenos.

✓ A **18.ª Feira Internacional do Norte – Norçaça, Norpesca e Norcastanha 2019**, que decorreu de 31 de outubro a 3 de novembro, por onde passaram milhares de pessoas, oriundas de toda a região e Espanha, naquela que foi uma das melhores edições do certame até hoje e que teve como principais destaques a Maratona de BTT, com mais de 500 participantes, as finais dos Campeonatos Nacionais de Santo Huberto e Tiro aos Pratos, a Gincana de Tratores e os Concursos Nacionais de Ovinos e Caprinos.

✓ O **Matadouro Municipal de Bragança** tem registado um incremento no número de abates (em 2019, verificou-se um crescimento de 15,62% no número total de kg de abates, face ao ano 2018, sendo que em termos de número total de unidades, o crescimento foi de 14,17%) e procura por parte de produtores e comerciantes, reflexo da qualidade do serviço prestado, eficiência da infraestrutura e condições de entrega das carcaças.

Promoção Económica

Bragança é cada vez mais um território de oportunidades e de empreendedorismo, sendo referenciado a nível nacional e internacional como um espaço de dinâmica tecnológica e intelectual, capaz de competir na atração de investimento e criação de riqueza.

Principais ações/atividades/eventos promovidos durante o ano de 2019

✓ A edição de 2019 do **Festival do Butelo e das Casulas**, realizado de 1 a 3 de março, potenciou de forma evidente a promoção económica e turística de Bragança, O espaço de produtores locais (instalado na Praça Camões) voltou a ser o ponto nevrálgico do evento, tendo recebido a visita diária de centenas de pessoas da região e, sobretudo, de Espanha para adquirem butelos, casulas, fumeiros e produtos regionais aos 20 produtores de fumeiro presentes e 18 expositores de produtos da terra e artesanato. Destaque ainda para as demonstrações/degustações gastronómicas pelos reconhecidos Chef's brigantinos Óscar Geadas e Luís Portugal. Foi ainda apresentado, na Biblioteca Municipal, o Catálogo "Máscaras Rituais de Portugal", de Roberto Afonso, que resulta de uma exposição do autor que esteve presente no Centro Cultural Municipal Adriano Moreira, durante a "Mascararte - Bienal da Máscara de Bragança 2017" e retrata todas as peças da sua coleção. A Semana Gastronómica do Butelo e da Casulas contou com 28 restaurantes aderentes.

✓ A **Festa Verão Bragança** juntou milhares de pessoas no centro histórico, para uma noite de música para todos os gostos, com quatro palcos diferentes, animação nas ruas e um espetáculo de vídeo mapping. Dos vários Dj's presentes, a larga maioria é natural de Bragança. Houve também espaço para o comércio local, que esteve aberto durante toda a noite, dinamizando a economia local e o centro urbano. Este evento, que se iniciou em 2017, assume-se cada vez mais, como um evento de referência na dinamização e promoção do centro urbano de Bragança.

✓ De 1 a 5 de maio decorreu a **XXXIII Feira do Artesanato**, instalada na Praça Camões, com a participação de artesãos locais e de outras regiões do país, que preencheram os 85 stands disponíveis. A **Feira das Cantarinhas**, que em 2018 passou a realizar-se sempre no 1.º fim de semana de maio, realizou-se de 3 a 5 de maio em pleno centro histórico, marcada por uma assinalável afluência de visitantes e turistas, oriundos de várias regiões do país e de províncias espanholas, que se traduziu, também, em benefícios claros para a economia local, potenciando-a e valorizando-a. A par dos cerca de 450 expositores, oriundos de todo o País, que marcaram presença nos dois certames, Bragança foi, ainda, animada pela atuação de grupos da região e pela iniciativa "O Comércio sai à Rua", tendo, ainda, decorrido o Bragança Dança Festival, que contou com a participação de 18 grupos. Já no Centro Cultural Municipal Adriano Moreira, teve lugar a dramatização da obra "Al-Fenim - O Génio da Cantarinha", de Alex Rodrigues.

✓ A **Banca na Praça** realizou-se em todos os sábados dos meses de maio a setembro, tendo sido utilizadas 14 bancas. O centro histórico ganhou dinamismo e os munícipes e turistas puderam adquirir os mais variados produtos como artesanato, pão e bolos, produtos hortícolas, antiguidades e mel.

✓ De 1 de dezembro de 2019 a 6 de janeiro de 2020, mais de 100 mil pessoas, oriundas de vários locais de Portugal e de Espanha (52% eram oriundas do nosso País (sendo que 65% tinham origem fora do distrito de Bragança) e 44% eram espanholas) visitaram **Bragança, Terra Natal e de Sonhos**,

contribuindo para a dinamização da economia local, promoção da marca Bragança e do turismo. A pista de gelo registou, de 1 de dezembro a 6 de janeiro, a entrada de 24.521 pessoas, com uma média diária de 663 patinadores, atingindo-se, a 7 de dezembro, o maior número diário de entradas, com 1.360 utilizadores. Com a promoção de Bragança, Terra Natal e de Sonhos, o Município de Bragança visa fomentar o comércio tradicional, dinamizar a cidade e a economia local, bem como promover o turismo.

Turismo

O ano de 2019 continuou a ser extremamente positivo para o turismo, para a economia local e para a promoção territorial de Bragança.

Dados divulgados pelo Instituto Nacional de Estatística (INE), em 18 de dezembro de 2019, no Anuário Estatístico da Região Norte, comprovam a evolução muito positiva dos fluxos de turismo de Bragança, com aumentos, no indicador dormidas, superiores à média nacional e da região Norte.

Assim, comparativamente a 2017, assinala-se em Bragança o aumento do número de hóspedes em 4,65% (+2.899) e do número de dormidas em 9,25% (+8.391), este último superior à média nacional (taxa de crescimento de 3,48%) e da região norte (taxa de crescimento de 8,54%). Em 2018, os proveitos das Unidades Hoteleiras de Bragança aumentaram em 6,07% (+200 mil euros).

De referir que, no período 2014-2018, em Bragança, o aumento do número de hóspedes foi de 45,94% (+17.967), de dormidas de 38,90% (+36.759) e dos proveitos das unidades hoteleiras de 83,95% (+1,51 milhões de euros).

Recorde-se que, nos últimos anos, o Município investiu muito na promoção territorial de Bragança, através de diferentes ações, realizadas em Portugal e Espanha e, ainda, na realização e acolhimento de eventos marcantes, tais como o Festival do Butelo e das Casulas e Carnaval dos Caretos, Bragança Granfondo, Festa da História e Bragança Terra Natal e de Sonhos, entre outros, com o objetivo de promover e afirmar o território, valorizar a identidade local e divulgar as potencialidades dos recursos endógenos locais, contribuindo para que, hoje, Bragança seja um dos territórios mais atrativos para visitar.

✓ Durante o ano 2019 foram realizadas 23 visitas guiadas à cidade de Bragança, envolvendo um total de 679 participantes.

✓ No âmbito da candidatura à Linha de Apoio à Valorização Turística do Interior, relacionada com a Valorização do Caminho Português da Via da Prata, o Município de Bragança procedeu à limpeza e sinalização de todo o traçado do Caminho de Santiago no concelho de Bragança.

✓ Em articulação com a Associação de Municípios da Terra Fria e no âmbito das Escapadinhas da Rota da Terra Fria (Primavera, Verão, Outono e Inverno), foi preparada e remetida informação sobre os eventos com maior relevância turística, tendo em vista a realização de uma campanha nacional de marketing turístico.

✓ Em colaboração com o Turismo Porto e Norte de Portugal, foi recolhida e preparada diversa informação de cariz turístico, com o objetivo de se produzirem várias brochuras temáticas de divulgação e promoção.

✓ Com o objetivo de dar a conhecer a “dinâmica” de Bragança, para, desta forma, atrair o maior número possível de cidadãos, sobretudo oriundos de Espanha, o Município de Bragança promoveu várias conferências de imprensa na Fundação Rei Afonso Henriques, onde se promoveu o Festival do Butelo e das Casulas e o Carnaval dos Caretos, a Feira das Cantarinhas e Feira do Artesanato, a Festa da História, as Festas de Bragança, a Feira Internacional do Norte, bem como Bragança Terra Natal e de Sonhos.

✓ Bragança recebeu, no dia 13 de agosto, cerca de 60 jovens lusodescendentes e lusófonos no âmbito do V Encontro Europeu de Jovens Lusodescendentes, sob o tema “Better Together! Uma Rede para a Empregabilidade dos Jovens na Europa”. O encontro foi organizado pela CAP Magellan, em parceria com a Comunidade Intermunicipal das Terras de Trás-os-Montes e com o apoio do Município de Bragança.

✓ Rio de Onor, uma das 7 Maravilhas de Portugal – Aldeias, recebeu, nos dias 31 de agosto e 1 de setembro, a iniciativa “Há Festa na Aldeia”, um certame com mercado e tascas, dança, teatro, oficinas, jogos tradicionais, exposições, atividades radicais, música e muito mais deram ainda mais vida e cor àquela que é uma das 7 Aldeias Maravilha de Portugal e que recebe cada vez mais turistas de todo o mundo.

✓ O I Circuito Urbano Maranello Legacy, realizado a 14 de setembro, ao coração da cidade de Bragança, envolveu 16 carros da prestigiada marca italiana, numa iniciativa pioneira em Trás-os-Montes. Este evento incluiu a exposição de vários modelos da Ferrari, na Praça Cavaleiro de Ferreira, e um circuito de exibição, entre a Av. Sá Carneiro e a Av. das Forças Armadas, proporcionando às centenas de curiosos e amantes do automobilismo um contacto direto com alguns dos modelos mais carismáticos e exclusivos da marca.

✓ Decorreu, de 28 de novembro a 1 de dezembro, a sexta edição de Smartravel 2019, sob o tema #Devolução, e que contou com a presença de cerca de 100 participantes e diversos oradores, nacionais e estrangeiros que, durante o evento, debateram sobre destinos inteligentes. Com um painel de ilustres oradores, como Natalia Olson-Urtecho (nomeada pelo presidente Obama como Administradora Regional do Atlântico Central da Administração de Pequenas Empresas dos EUA), o economista Daniel Bessa entre outros, o Smart Travel debateu o turismo sustentável em territórios de baixa densidade, um tema de debate considerado pelos oradores como “muito pertinente numa cidade tão desenvolvida”.



Iluminação pública

O gráfico infra apresenta a evolução do custo da energia em iluminação pública e da renda de concessão entre 2014 e 2019. Verifica-se uma diminuição de cerca de 23% no custo da energia com iluminação pública no ano de 2019 em relação ao ano de 2014. Esta evolução positiva poderá ser explicada pela instalação das luminárias led.

O rácio “Iluminação Pública/Renda Concessão” para o ano de 2019 é de 55%, o que reflete um saldo financeiro positivo evidenciando a gestão cuidada dos últimos anos no que respeita à iluminação pública.

Gráfico 17: Evolução do custo do consumo de energia em iluminação pública vs renda de concessão (2014/2019)

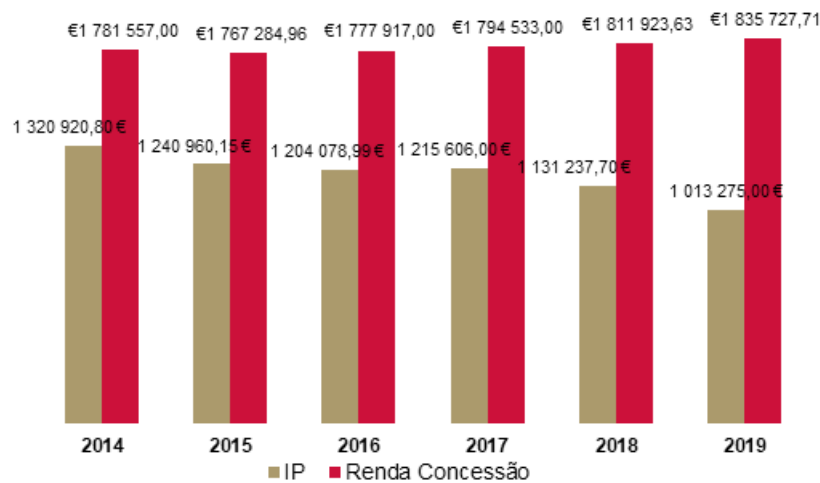
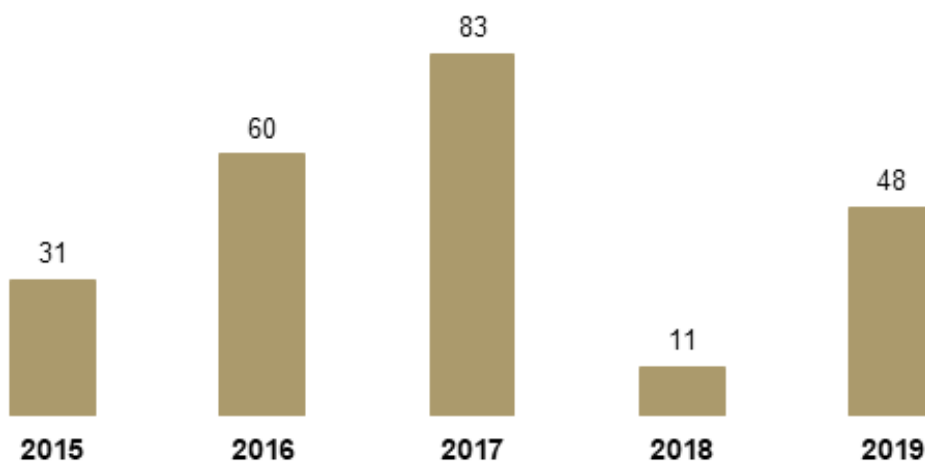


Gráfico 18: Evolução do número de novos pontos de luz instalados na zona rural do concelho (2015/2019)

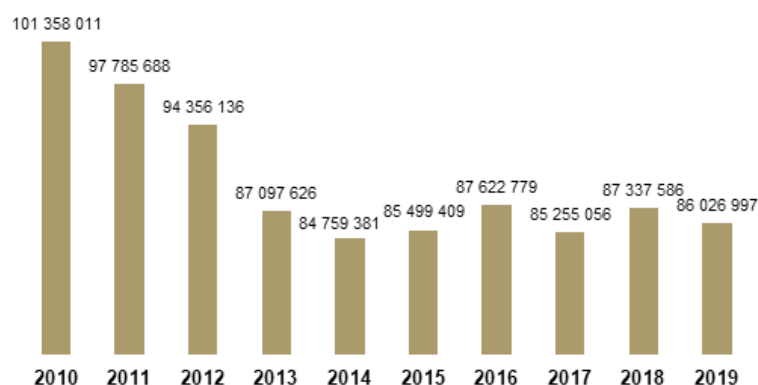




Energia

O gráfico infra descreve a evolução dos consumos de energia elétrica (baixa tensão) verificada no Concelho de Bragança entre 2010 e 2019 (Fonte: EDP).

Gráfico 19: Evolução dos consumos de energia elétrica (baixa tensão) no concelho de Bragança, em Kwh (2010/2019)



Cientes da importância da poupança de energia e da necessidade de uma política energética concertada para o município, foi executado o “Plano de Ação para a Eficiência Energética do Município de Bragança”. Este documento define as possíveis ações a desenvolver pelo município nas áreas das energias renováveis e na eficiência energética, com indicação das prioridades. Iniciou-se em 2011, a aplicação de algumas dessas medidas. No ano de 2015, foi adquirido um software que permite uma gestão eficaz da faturação da energia elétrica e instalado um sistema de Gestão Técnica Centralizada no Teatro Municipal permitindo um controlo em tempo real do comportamento térmico daquela infraestrutura com a finalidade de obter poupanças nos gastos energéticos.

Ainda em 2015, foram instaladas na Cidade de Bragança 1.131 luminárias de tecnologia Led num investimento total de 410.250€ através de uma candidatura ao POVT.

Prevê-se para 2020, a substituição de 5.600 luminárias na área urbana no âmbito uma candidatura ao Fundo de Eficiência Energética NORTE 2020 no valor de 1.200.000€, obtendo uma cobertura de 100% de iluminação de LED na malha urbana de Bragança.



Gráfico 20: Evolução do custo com a eletricidade nas escolas do ensino básico do Concelho de Bragança (2015/2019)

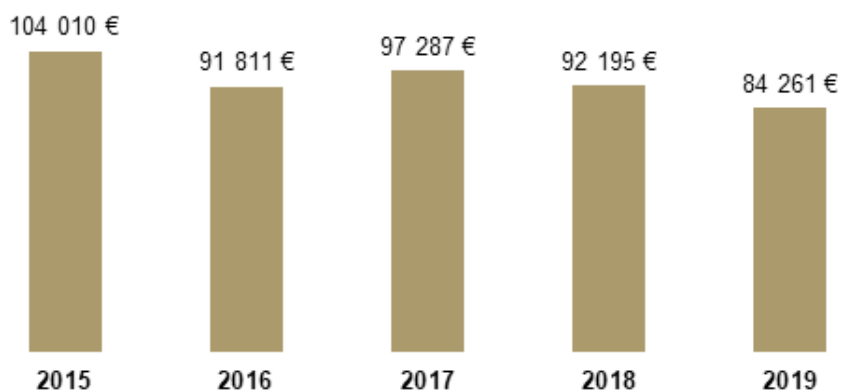


Gráfico 21: Evolução do custo com a eletricidade nas infraestruturas (edifícios/equipamentos) (2015/2019)

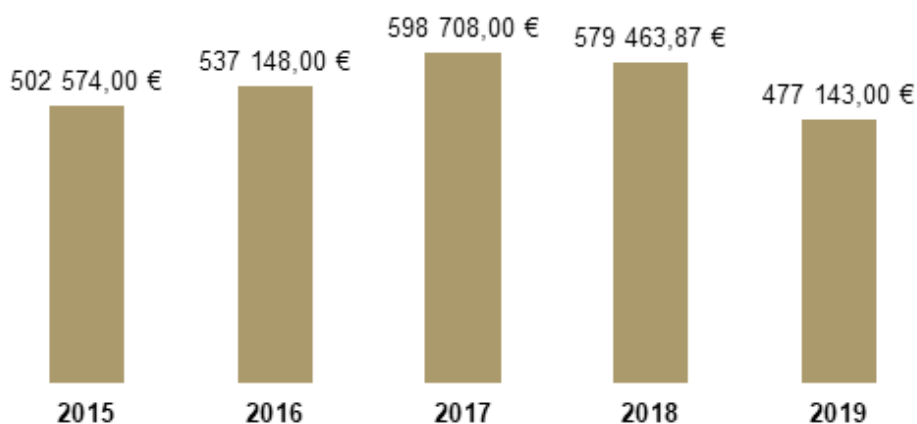


Gráfico 22 Evolução do custo com a eletricidade nas bombas de água (2015/2019)

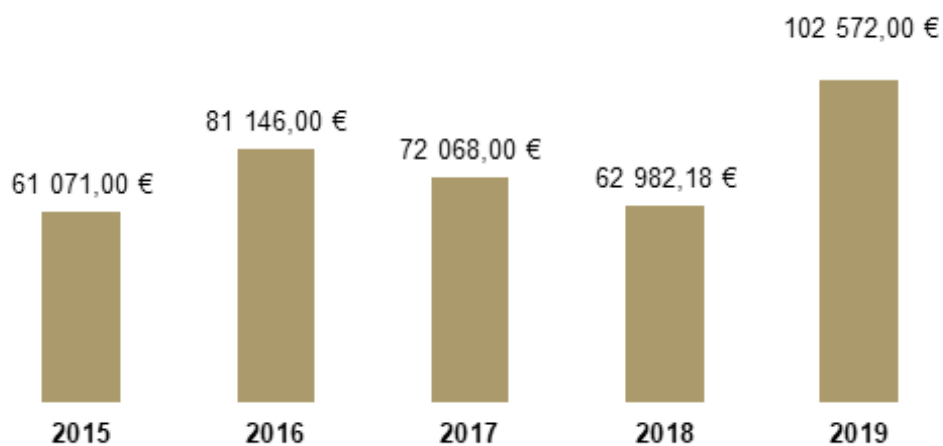


Gráfico 23 Distribuição da fatura de electricidade, por tipo de consumidor, 2019

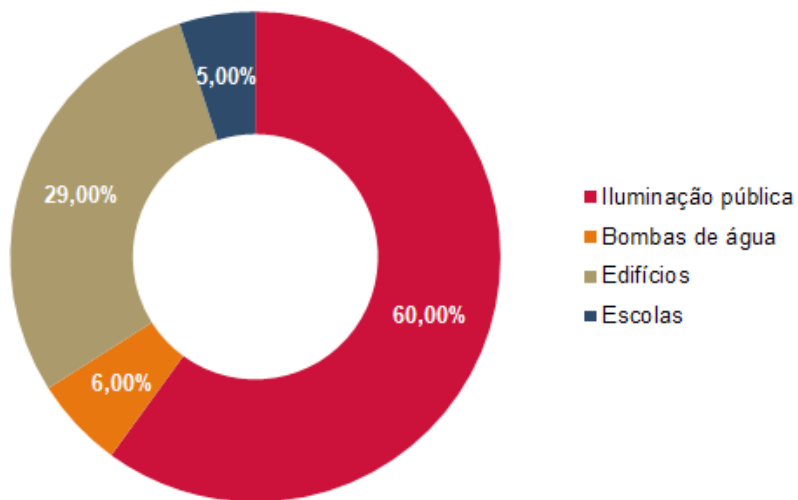


Gráfico 24: Evolução dos custos com gás natural (2015/2019)

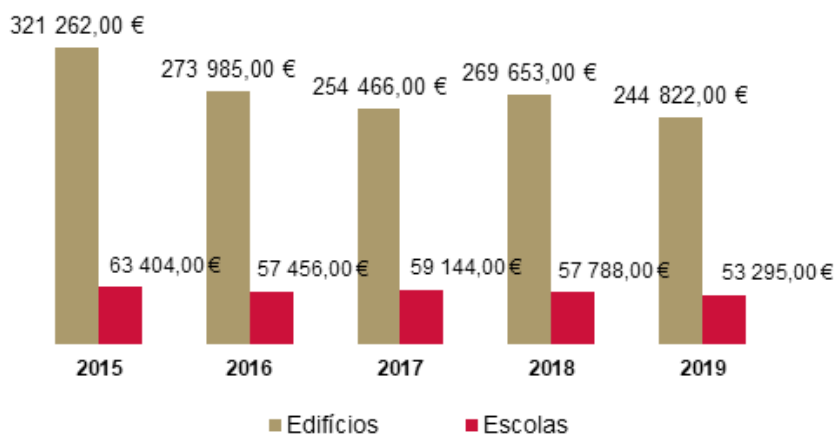
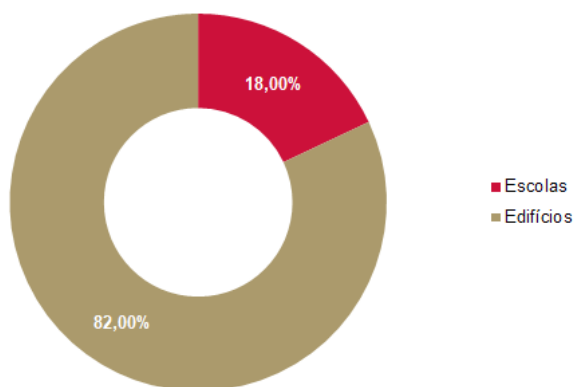
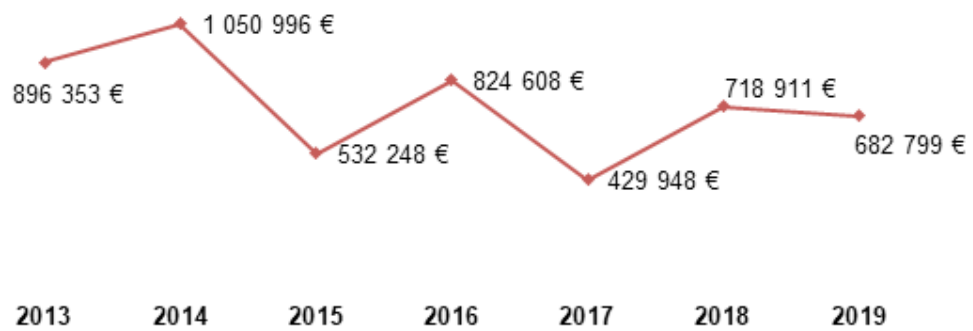


Gráfico 25: Distribuição da fatura de gás natural, por tipo de consumidor, 2019



A produção de energia verificada no ano de 2019 nas centrais hidroelétricas do Prado-Novo, Montesinho foi de 7.880.748 kWh, o que corresponde a uma faturação de 682.799 euros (sem IVA), contribuindo para uma redução na emissão de CO2 em 1.819 Toneladas.

Gráfico 26: Evolução da Produção das Centrais Hidroelétricas (2013/2019)



Mobilidade

A promoção de mobilidade sustentável, através da criação de melhores infraestruturas e condições para a adoção de práticas mais amigas do ambiente e saudáveis é um desiderato do Município de Bragança.

Neste contexto, no dia 19 de novembro de 2019, teve lugar a apresentação pública do Plano de Mobilidade Sustentável do Município de Bragança que reitera a aposta de afirmar Bragança como referência no que concerne às preocupações ambientais e às boas práticas.

50% das linhas de transportes urbanos totalmente elétricas

Com a introdução dos novos autocarros, o Município de Bragança passou a ter 50% das linhas de transportes urbanos totalmente elétricas. Uma medida que permite a poupança anual de 27 550 euros e a redução de 58 toneladas na emissão de CO₂.

Além da vertente ecológica e amiga do ambiente, os novos veículos podem transportar bicicletas dispondo, ainda, de uma rampa de acesso para cadeira de rodas.

Reforço do número de pontos de carregamento de veículos elétricos

Com o objetivo de incentivar a mobilidade elétrica e tendo por base as dificuldades da rede nacional de postos elétricos, o Município de Bragança efetuou um considerável investimento na instalação de novos pontos de carregamentos elétricos.

No total, são 20 os pontos de carregamento de veículos elétricos disponíveis na cidade. A juntar aos oito, já existentes, da rede MOBI.E/3,7 kw, o Município de Bragança instalou, ainda, sete pontos com a potência de 22kw, para utilização pública e gratuita durante duas horas, e cinco pontos de carregamento privados (três com potência de 22kw e dois de 100 kw).

Turismo sustentável é sinónimo de Moveletur

É, sobretudo, através do projeto transfronteiriço Moveletur, que o Município de Bragança alia o turismo à mobilidade sustentável.

Disponibilizando 20 bicicletas todo-o-terreno elétricas, dotadas com sistema de georreferenciação (com diferentes tamanhos, de modo a poderem ser utilizadas por toda a família) e três viaturas elétricas (tuk-tuk), o Município de Bragança convida todos os turistas a visitarem e explorarem, de forma ecológica e sustentável, os territórios de Rio de Onor, Montesinho e o Centro Histórico de Bragança.

Novas infraestruturas criam melhores condições de mobilidade

Com o objetivo de incentivar os modos de mobilidade suave (deslocações pedonais e de bicicleta), o Município de Bragança tem investido em projetos focados na mobilidade urbana sustentável, como a melhoria de passeios e o aumento do conforto e da segurança de peões, incluindo a criação de passadeiras inteligentes, que garantem o acesso de todos os cidadãos, sem exceção.

Além do aumento da extensão das ciclovias já existentes (22 quilómetros, no total), através da criação de uma via na Avenida Sá Carneiro e Avenida João da Cruz, estão, também, já em curso as obras da nova Circular Interior. Com cerca de 3,4 quilómetros, este projeto permitirá uma boa gestão do tráfego, incentivando diferentes modos de circulação, como a bicicleta, através de faixas cicláveis e a circulação pedonal.

Este investimento, na ordem dos 5 milhões de euros, cofinanciado em 2,6 milhões de euros, assume, assim, um papel estruturante, ao permitir a ligação de vários pontos estratégicos da cidade e libertando determinadas áreas urbanas, possibilitando, ainda, a criação de uma alternativa sustentável de transporte entre as zonas residenciais e as de índole empresarial, industrial e comercial.



Ao nível da gestão corrente, foram desenvolvidos os seguintes trabalhos/tarefas:

- ✓ Contratação do transporte escolar no concelho de Bragança para o ano 2019/2020.
- ✓ Renovação dos contratos de compensação financeira com a Rodonorte e Inter 2000, ao abrigo dos alvarás do IMT.
- ✓ Submissão do novo contrato de “aquisição dos serviços de Transportes Públicos de Passageiros – Bragança” à Autoridade de Mobilidade Terrestre, para parecer prévio.

Execução da Av. João da Cruz, Praça Cavaleiro Ferreira, Av. Sá Carneiro e acessos perpendiculares. Com obtenção do visto do Tribunal de Contas, iniciaram os trabalhos adjudicados pelo montante de 3.003.088,00€ (+IVA).

A requalificação da Avenida João da Cruz/ Praça Cavaleiro Ferreira e a Avenida Sá Carneiro/Escadarias constituem-se como dois projetos/intervenções estruturantes. A Avenida João da Cruz/ Praça Cavaleiro Ferreira é um importante eixo estruturante da cidade, com uma forte relação funcional com o tecido urbano histórico, que representa um prolongamento lógico entre a Praça da Sé e o antigo terminal ferroviário.

Os principais objetivos da intervenção são: - Diminuir o efeito barreira da avenida, criando continuidades e estabelecendo novas e melhoradas articulações com a envolvente; - Favorecer a circulação pedonal em condições de conforto e segurança;-Intervir ao nível das escadarias, de forma a reforçar a articulação entre a Avenida Sá Carneiro e o Centro Histórico, permitindo uma maior permeabilidade entre estas zonas da cidade, incorporando de meios mecânicos para a melhoria da mobilidade.

- ✓ No âmbito do projeto “Melhoria da mobilidade multimodal no núcleo urbano – Mobilidade ciclável, pedonal e de transportes urbanos” foram lançadas diversas empreitadas, no montante de cerca de 3.000.000,00€.

Os principais objetivos do projeto são: - Articular a rede de ciclovias de Bragança, assegurando a ligação a vários pontos estratégicos, quer do centro histórico, quer dos equipamentos de serviços quer das ciclovias existentes. A reparação/manutenção de passeios onde passa esta rede ciclável será também parte integrante destes projetos; - A melhoria das acessibilidades para cidadãos com mobilidade condicionada no espaço público da cidade e nos acessos a edifícios, através do rebaixamento de passeios e obras de retificação da calçada; - Implementação de abrigos inteligentes de autocarros nas principais vias rodoviárias de acesso ao núcleo urbano da cidade. A melhoria da rede de interfaces, a sua organização funcional e a sua inserção urbana no território (envolvendo distintas categorias, como por exemplo, pontos de chegada e correspondência (PCC) ou pequenas e médias interfaces (ECC)), tendo em especial atenção a qualidade do serviço prestado, as suas acessibilidades aos peões e bicicletas, a sua organização funcional e a sua inserção urbana no território. Esta operação foi aprovada no âmbito Plano Estratégico de Desenvolvimento Urbano, submetido ao NORTE 2020, concretamente ao Plano de ação para a mobilidade urbana sustentável (PAMUS).

- ✓ Abertura do concurso público para execução dos projetos “Ecopista do Tua – Reversão de Pontes e Túneis (Traçado no concelho de Bragança” tendo como objetivo a reversão das pontes e túneis da antiga linha do Tua no concelho de Bragança para utilização como Ecopista. A Proposta integra-se num alargado conceito de ecopistas portuguesas que integram a Rede Europeia de Vias Verdes, com reabilitação de Pontes e Estações.

Em 2018, foram realizados trabalhos de limpeza da plataforma ferroviária, instalada iluminação nos túneis, ficando condicionada unicamente a mobilidade nas Pontes e os futuros “albergues”.

Esta operação é financiada em aproximadamente 45 % pela Programa Valorizar, do Turismo de Portugal.

- ✓ Adjudicada e com visto do Tribunal de contas a empreitada “Mobilidade Multimodal, acessos à ZI Cantarias e Núcleo Empresarial”, adjudicado pelo valor 4.597.122,42€ (+IVA).

Este projeto visa o reforço da Mobilidade Multimodal nos acessos à Zona Industrial das Cantarias e Núcleo Empresarial. Engloba a construção da faixa de rodagem com duas vias em cada sentido (onde será incluída um percurso clicável e faixa BUS em cada sentido) e os passeios. Esta operação é financiada pelo Norte 2020, com uma taxa de financiamento próxima de 52%.

✓ No âmbito do sistema de gestão do Serviço de Transportes Urbanos, foi adjudicado o Concurso Público “sistema de gestão integrada do transporte no Município de Bragança”, pelo valor de 466.899,00€ (+IVA), sendo definidos as rotas, paragens e entregues os equipamentos necessários para a sua implementação. Prevê-se que no 1.º semestre de 2020 o projeto se encontre implementado a 100%.

✓ Procedeu-se ao reavivamento das sinalizações horizontais e à marcação de novas sinalizações horizontais (pinturas rodoviárias), tendo sido intervencionadas as principais artérias viárias da cidade.

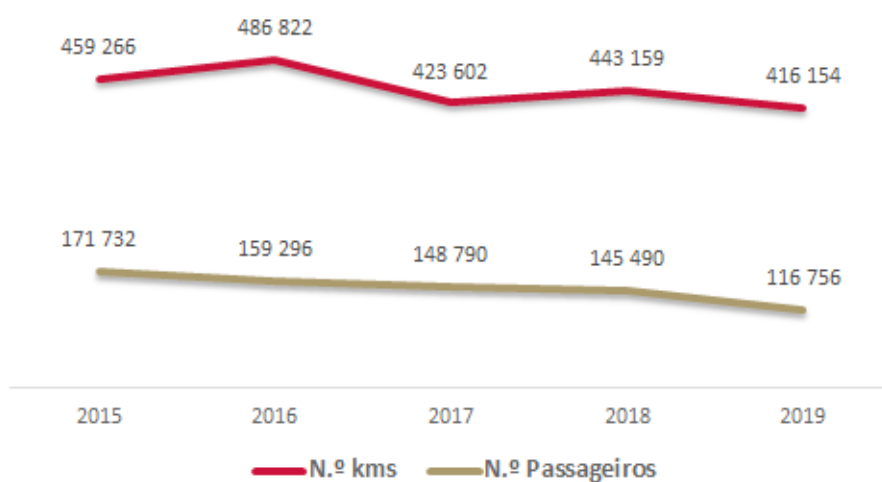


Serviço de Transportes Urbanos de Bragança (STUB)

No ano de 2019, o STUB efetuou 416.154 quilómetros (- 6 % que em 2018) e transportou 116.756 passageiros. A redução da procura é visível em praticamente todas as linhas, urbanas e rurais. Considerando que não houve redução da oferta do STUB, nem aumentos das tarifas, conclui-se que a quebra na procura resulta da redução da população estudantil, principalmente oriunda do meio rural.

O Município tem desenvolvido ações que visam a reorganização da oferta (proposta de rede reestruturada), como a aquisição de 2 autocarros 100 % elétricos, amigos do ambiente e um novo sistema de gestão de bilhética que tornará o serviço mais atrativo e com uma mais alargada base de utilizadores.

Gráfico 27: Evolução da procura do STUB (2014-2019)

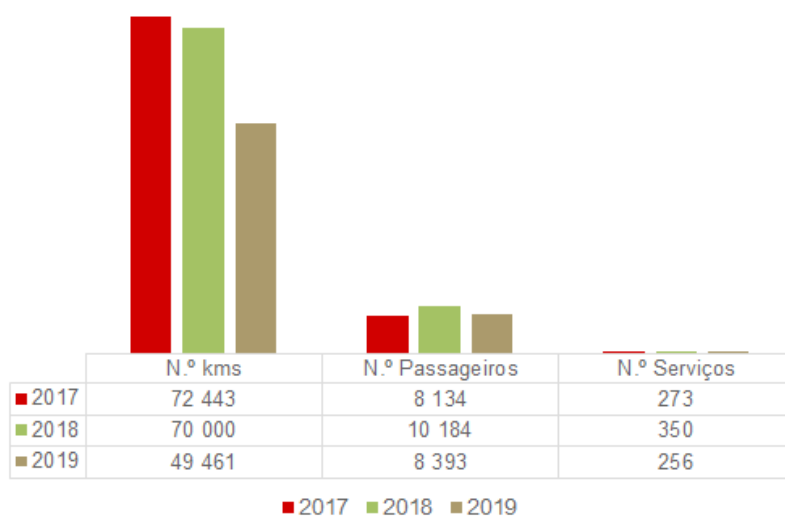


Serviço de Transportes de Turismo

No ano de 2019, o serviço de turismo efetuou 256 viagens (fora e dentro do Concelho) transportando 8 393 passageiros, tendo sido percorridos 49 461 Km.

As principais entidades apoiadas são as escolas e as coletividades desportivas e culturais. No período escolar, e não contabilizados nos dados supra referidos, o serviço de transporte de turismo efetua o transporte diário de alunos do 1.º ciclo para os almoços e para as atividades extracurriculares, apoio contínuo para as IPSS no acesso às piscinas Municipais (Cáritas, Obra Kolping e Santos Mártires, ...), Escola de Dança, Escola Segura, entre outras.

Gráfico 28: N.º de viagens e quilómetros percorridos, pelos autocarros de turismo, 2017- 2019

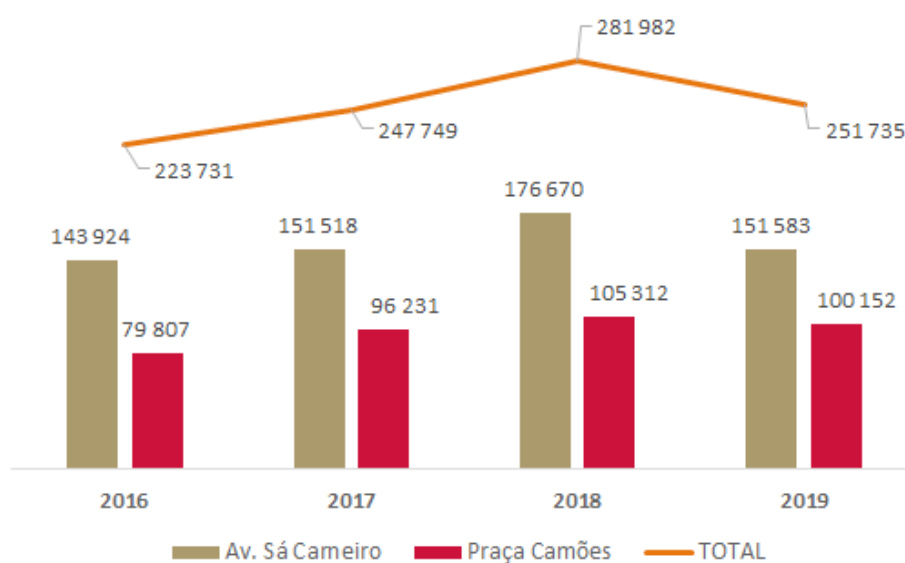


Estacionamento

No ano de 2019, verificou-se uma diminuição na utilização do estacionamento subterrâneo em cerca de 10,5 % em relação ao ano anterior. Esta redução foi mais significativa no Parque da Av. Sá Carneiro, que registou uma diminuição de 14,2 %, sendo no Parque da Praça Camões de 4,9%.

Na origem desta redução do número de entradas nos parques esteve, de forma particular, o significativo aumento de avançados, que por força da reserva de lugares para os mesmos, fez com que a lotação máxima dos parque fosse atingida, impossibilitando assim a entrada de rotativos.

Gráfico 29: Evolução da procura nos Parques Subterrâneos (n.º de veículos) - 2016 - 2019



Serviço de Bicicletas Elétricas Partilhadas – Xispa

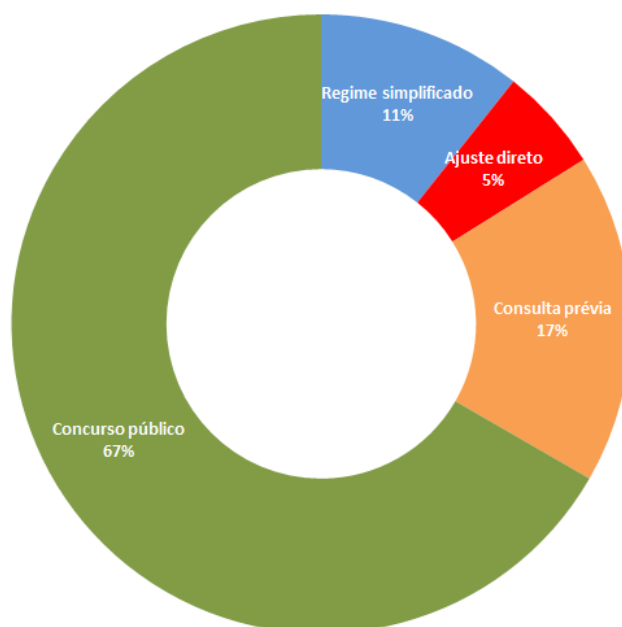
Em 2019, foram realizadas 8.214 deslocações nas bicicletas elétricas, totalizando 6 111 horas e 34 minutos de utilização, o que representa um percurso médio de cerca de 44 minutos.

A utilização predominante situa-se na faixa etária dos 21 aos 30, representada principalmente por estudantes do ensino superior, com cerca de 58,7% dos percursos realizados, e na faixa dos 41 aos 50 com 17,1%.

Serviço de Compras

Relativamente ao serviço de compras, no ano de 2019 foram desenvolvidos 5.608 procedimentos, num valor global de 13.696.563,52 euros, distribuído da seguinte forma:

Gráfico 30: Procedimentos do Serviço de Compras, 2019



Proteção Civil Municipal

Na área da proteção civil procedeu-se ao espalhamento de 120 toneladas sal em todas as vias urbanas e rurais com ocorrências de formação de gelo e queda de neve, de forma a garantir a segurança de pessoas e veículos, bem como limpeza de neve em todas as vias municipais para garantir a boa circulação de todos os munícipes.

Sempre que se justifique, são acompanhadas todas as operações de socorro que ocorram na área do concelho, nomeadamente fogos florestais, urbanos, derrocadas, cheias, entre outros.

Destaque para as seguintes tarefas:

- ✓ Intervenção com as máquinas de rastos do município nos incêndios florestais.
- ✓ Acompanhamento e participação nos trabalhos desenvolvidos pela comissão local da Vespa-da galha-dos-castanheiros, análise das necessidades de controlo dos soutos do concelho, com a DGAVN e IPB.

- ✓ Identificação de ninhos de Vespa Velutina, com o SEPNA e Corpo de Bombeiros de Bragança, em várias localidades do concelho. Durante o ano de 2019 não foi identificado nenhum ninho de Vespa velutina (asiática), todos os registos (78) eram de vespa Crabro (europeia);
- ✓ Apoio na identificação, vistoria e execução dos relatórios dos edifícios devolutos em risco, para notificação.
- ✓ Colocação de gradeamento de proteção e sinalização nos edifícios devolutos identificados com risco de queda.
- ✓ Coordenação e apoio técnico na análise diária dos relatórios diários (4 relatórios por dia) emitidos pelo SBLSCI, com reporte ao Diretor do Aeródromo de todas as anomalias, no âmbito da carreira aérea de serviço público Bragança/Portimão.
- ✓ Coordenação do Curso de Serviço Básico Salvamento e Luta Contra Incêndios para 7 elementos do Corpo de Bombeiros de Bragança, ministrado pela Escola Nacional de Bombeiros, com vista à integração na equipa do Aeródromo Municipal.
- ✓ Participação e secretariado de todas as reuniões do Conselho de Segurança do Aeródromo Municipal.
- ✓ Coordenação no apoio às ocorrências (queda de árvores, cheias, sinalética, derrocadas, entre outras), registadas, em virtude dos ventos fortes e chuvas, que se registaram no mês de janeiro.
- ✓ Colocação de sinalética e realização de simulacros, nas aldeias de Cova de Lua, Aveleda e Varge, no âmbito do programa “Aldeia Segura, Pessoas Seguras” com a participação do SMPC, Bombeiros de Bragança, ANPC, GNR, ICNF, Presidentes das respetivas Juntas de Freguesia e Comunicação Social.
- ✓ Revisão do Plano Municipal de Emergência e proteção Civil com as normas de 3ª geração;
- ✓ Submissão da candidatura SOS Vespa ao Fundo Florestal permanente – Aprovada.
- ✓ Preparação e Submissão de candidatura ao Fundo Florestal Permanente para apoio aos Gabinetes Técnicos Florestais – Aprovada.
- ✓ Preparação e Submissão da candidatura ao PDR2020 – Centros Municipais de Proteção Civil - em análise.
- ✓ Preparação e submissão da candidatura “Prevenção da floresta contra agentes bióticos e abióticos” vespa das galhas do castanheiro – em análise.
- ✓ Elaboração de diversos planos de segurança de eventos promovidos pelo Município ou em parceria.

Aeródromo Municipal

O tráfego verificado no aeródromo no ano de 2019, foi de 2.536 movimentos de aeronaves e 4.520 embarques ou desembarques de passageiros. Estes resultados positivos refletem o ligeiro aumento nos passageiros transportados pela carreira de serviço público Bragança-Portimão, mas também a uma maior procura para voos de recreio.

Gráfico 31: Evolução do nº de passageiros e movimentos de aeronaves (2017/2019)

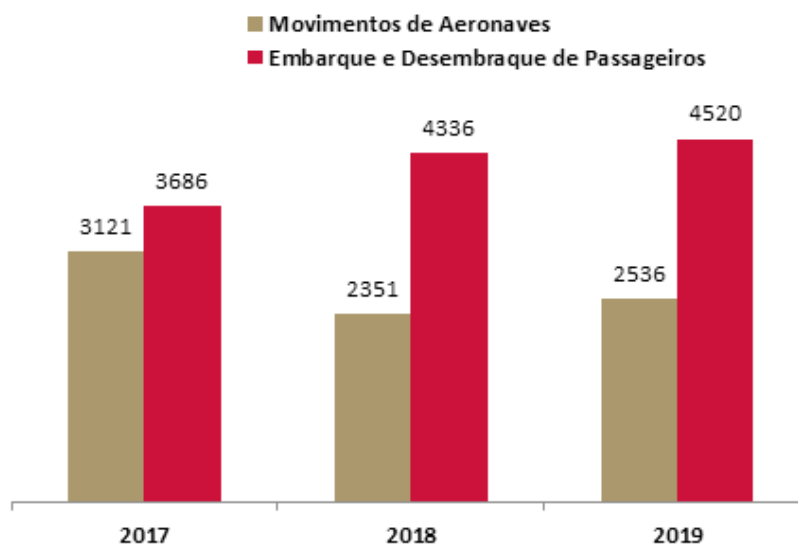
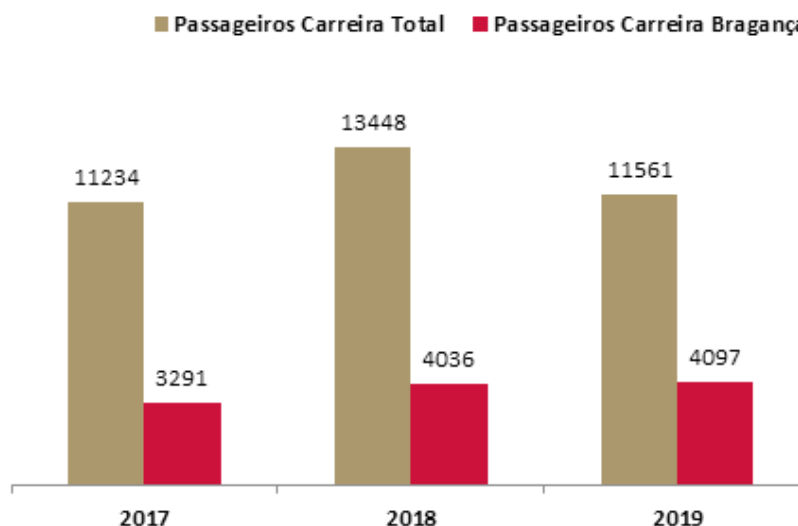


Gráfico 32: Evolução do nº de passageiros na carreira aérea Bragança-Portimão (2017/2019)

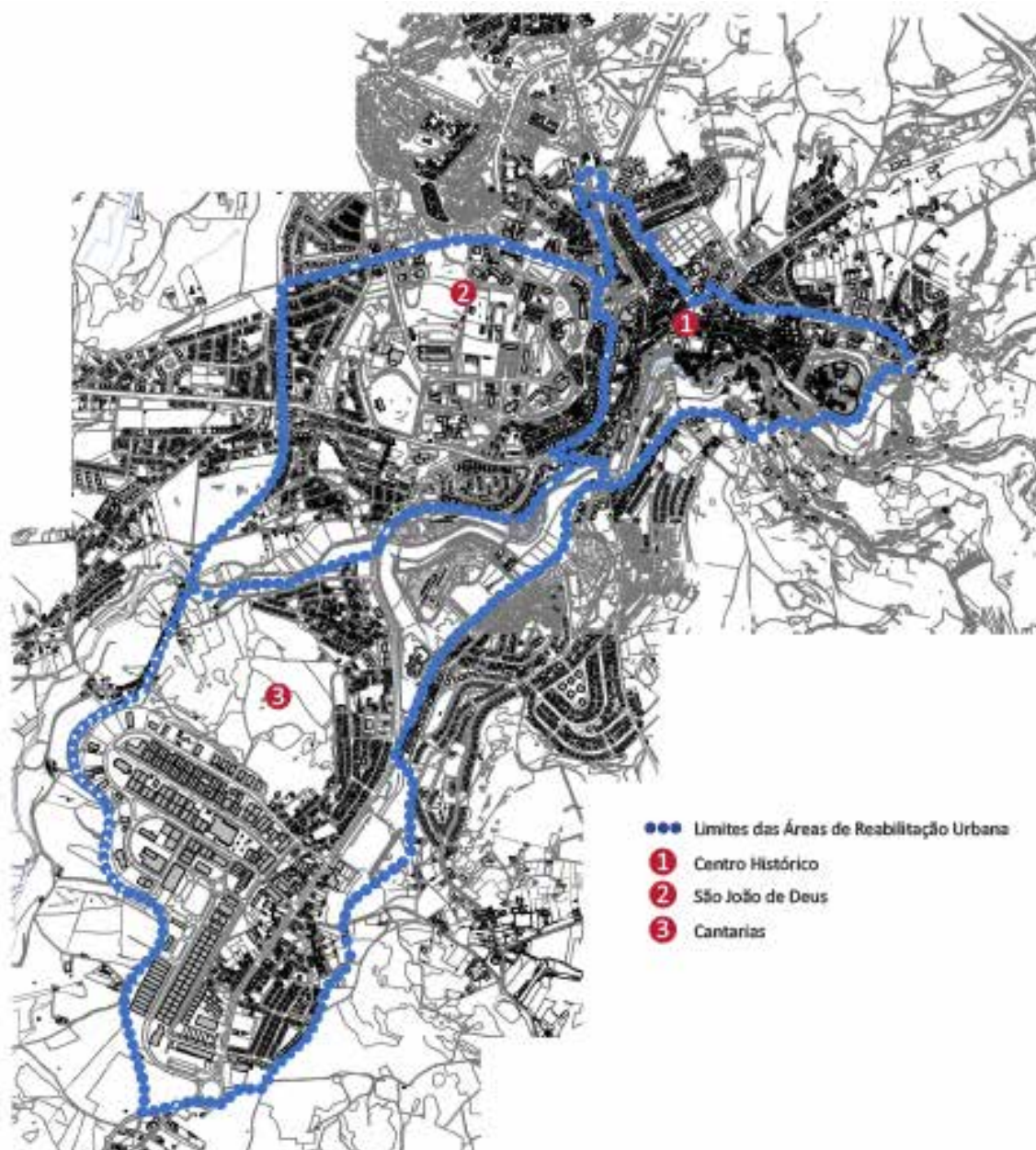


Reabilitação Urbana

- **ATRATIVIDADE**
- **COESÃO**
- **CRIATIVIDADE**
- **MELHOR CIDADE**

A aposta na valorização urbana de Bragança foi assumida pelo Executivo Municipal como uma prioridade e um vetor estratégico da Governação para os próximos anos.

Neste âmbito, foram criadas três Áreas de Reabilitação Urbana (ARU): Centro Histórico (64 ha); Cantarias (225 ha) e S. João de Deus (138,5 ha).



Para as três áreas supra, foi aprovado o Plano Estratégico de Desenvolvimento Urbano (PEDU) que, com base numa estratégia integrada, define um conjunto articulado e coerente de projetos, com um investimento global de 25 milhões de euros, co-financiados pelo FEDER em 16 milhões de euros. Este plano visa promover a qualidade do ambiente urbano e a dinamização sociocultural e económica da cidade.

Vantagens da delimitação da Área de Reabilitação Urbana:

✓ **IMI - Imposto Municipal sobre Imóveis**

Isenção por um período de 5 anos, prorrogável por mais 5 anos a contar da data de conclusão da ação de reabilitação;

✓ **IMT - Imposto Municipal sobre as Transmissões Onerosas de Imóveis**

Isenção na 1ª transmissão do imóvel reabilitado, quando destinado exclusivamente a habitação própria e permanente;

✓ **IVA - Imposto sobre o Valor Acrescentado**

Aplicação de taxa reduzida de 6% em empreitadas de reabilitação urbana, nas seguintes condições:

- Empreitadas de reabilitação urbana realizadas em imóveis ou em espaços públicos localizados em Área de Reabilitação Urbana, ou no âmbito de operações de requalificação e reabilitação de reconhecido interesse público nacional.

- Empreitadas de beneficiação, remodelação, renovação, restauro, reparação ou conservação de imóveis ou partes autónomas destes afetos à habitação, com exceção dos trabalhos de limpeza, de manutenção dos espaços verdes e das empreitadas sobre bens imóveis que abranjam a totalidade ou uma parte dos elementos constitutivos de piscinas, saunas, campos de ténis, golfe ou minigolfe ou instalações similares.

✓ **IRS - Imposto sobre o Rendimento Singular**

Deduções à coleta, dos encargos suportados pelo proprietário relacionados com a reabilitação de imóveis.

✓ **Rendimentos Prediais**

Tributação à taxa reduzida de 5% após a realização das obras de reabilitação.

✓ **Mais-Valias**

Tributação à taxa reduzida de 5% quando estas sejam inteiramente decorrentes da alienação de imóveis reabilitados em ARU.

✓ **Fundos de Investimento Imobiliário (IRS E IRC)**

Ficam isentos de IRC os rendimentos de qualquer natureza obtidos por fundos de investimento imobiliário que operem de acordo com a legislação nacional, desde que se constituam entre 1 de janeiro de 2008 e 31 de dezembro de 2013 e pelo menos 75% dos seus ativos sejam bens imóveis sujeitos a ações de reabilitação realizadas nas áreas de reabilitação urbana. Os rendimentos respeitantes a unidades de participação nos fundos de investimento referidos, pagos ou colocados à disposição dos respetivos titulares, quer seja por distribuição ou Benefícios Fiscais 2014 mediante operação de resgate, são sujeitos a retenção na fonte de IRS ou de IRC, à taxa de 10%, excetuando as situações referidas no EBF. O saldo positivo entre as mais-valias e as menos-valias resultantes da alienação de unidades de participação nos fundos de investimento referidos é tributado à taxa de 10% quando os titulares sejam sujeitos passivos de IRS, residentes em território português, que obtenham os rendimentos fora do âmbito de uma atividade comercial, industrial ou agrícola e não optem pelo respetivo englobamento.

No ano de 2019 foram adjudicadas 19 empreitadas, no montante global de 2 094 939,79 €, destacando-se as seguintes: Reabilitação de Edifício na rua Combatentes da Grande Guerra para instalação da Direção de Finanças e Delegação Aduaneira de Bragança (729 578,75€); Ações de Reabilitação das Escolas de Cova de Lua e Rio de Onor no âmbito do projeto BIONATUR (210 489,22€); OP – Passeios na E.M. 537 – Pinela e mais mobilidade, mais segurança em Pinela, repavimentação da rua da igreja (83 880,00€); Passeios Diversos na cidade – Bairro do Campelo (215 316,63 €); Programa de reabilitação de imóveis na Zona Histórica – rua Combatentes da Grande Guerra n.º 14 e n.º 16 (91 409,18€); Remodelação e Beneficiação da rede Viária Municipal – Repavimentação da E.M. 540 do cruzamento de Paradinha Nova a Calvelhe (223 928,00€); Remodelação e Beneficiação das Instalações Municipais – Reparções no Matadouro Municipal (110 887,60€); Execução de iluminação do largo do Bombeiros de Izeda (10 795,26€); Sinalização da rede de percursos pedestres na área do Município – limpeza e sinalização do caminho português da via da prata (42 367,77€); Aquisição de serviços de elaboração de medidas de

autoproteção dos edifícios municipais de Bragança (52 150,01€); Melhoria da Mobilidade Multimodal – envolvente do Cemitério – trabalhos complementares – lote II (59 198,59€); Requalificação do Polidesportivo do Bairro da Coxa – aquisição de equipamento desportivo (33 988,58€); Repavimentação de bairros na cidade – Av. cidade de Leon e Av. Dinastia de Bragança (37 973,50€); Aquisição de serviços externos de segurança e saúde no trabalho (58 800,00€); Outros estudos e projetos – Requalificação e modernização das instalações das escolas EBS Miguel Torga e EB Augusto Moreno – aquisição de serviços de conceção e projeto da melhoria da eficiência energética (14 750,00€); Execução da rede de água para abastecimento das quintas de Rio Frio – Carragosa e execução da descarga do reservatório (64 970,00€);

Aquisição de serviços externos de atualização dos extintores e manutenção dos carreteis do município(2 174,80€); Conservação da rede viária municipal – Pavimentação do C.M 1208 (Rebordãos – C.M. n.º 1064) – Pavimentação do alargamento do C.M. 1208 e melhoria das condições de drenagem (29 986,00€); Requalificação do polidesportivo do Bairro da Coxa – melhoramentos nos balneários, das condições térmicas e da drenagem de água(22 295,90€).

Na área da reabilitação urbana, durante o ano decorreram as seguintes obras:

- ✓ Requalificação e refuncionalização de edifícios para implementação do Centro de Respostas Integradas.
- ✓ Reabilitação de edifício na rua Combatentes da Grande Guerra para instalação do Centro de Inovação Jurídica.
- ✓ Reabilitação de edifício na rua Combatentes da Grande Guerra para instalação da Direção de Finanças e Delegação Aduaneira de Bragança.
- ✓ Reabilitação do espaço público do Bairro Novo da Providência.
- ✓ Reabilitação do espaço público do Bairro dos Formarigos.
- ✓ Aprovado o projeto de execução do Museu da Língua Portuguesa.

No Serviço de Gestão Urbanística e Fiscalização, no ano de 2019, foram apresentados 362 novos pedidos de licenciamento de obras particulares (mais 12 que no ano de 2018) (dos quais, 22 são legalizações e 189 são aditamentos), 23 comunicações prévias, 19 pedidos de informação prévia, e 16 pedidos de licenciamento de muros.

Realça-se que, do conjunto das operações sujeitas a licenciamento e a comunicação prévia, 181 destas ações 1/2 reportaram-se ao perímetro urbano da cidade de Bragança (das quais 14 localizam-se na ZH-I e 11 na ZH-II). Os restantes 50% reportaram-se ao espaço rural, sendo que 88% das ações inserem-se em espaço ordenado dentro de perímetros urbanos. Foram emitidos 159 alvarás de licença de construção (-9 que em 2018), 8 comprovativos de admissão de comunicação prévia (-15 que em 2018) e 155 alvarás de utilização (-11 que em 2018).

Do conjunto das ações no âmbito das competências desta unidade orgânica, foi dada resposta a 2886 pedidos. Foram emitidas 728 certidões (-47 que em 2018), das quais 52% foram certidões de toponímia e 11% foram certidões de isenção de licença de utilização.

No âmbito do sistema de gestão de qualidade, orientado para a satisfação do munícipe, com metas orientadas para o cumprimento dos prazos definidos pelo RJUE, verifica-se que 94% do conjunto das operações urbanísticas sujeitas a licenciamento foram analisadas dentro do prazo definido, sendo que para o prazo relacionado com a apreciação de comunicações prévias verificou-se uma taxa 78%. O tempo médio de análise foi de 15 dias para licenciamentos administrativos e 5 dias para comunicações prévias.

No âmbito da modernização administrativa, deu-se continuidade à desmaterialização dos processos urbanísticos, iniciada em 2016, que para além de eliminar a circulação de papel e contribuir para uma maior responsabilidade ambiental, permite também uma melhor gestão desses mesmos processos e um melhor controlo de prazo dos mesmos, através da implementação de circuitos informáticos

(workflows), permite uma consulta rápida e fácil, ao invés da consulta dos tradicionais processos em papel, e contribui para uma gestão urbanística mais célere, mais eficiente e mais transparente.

No mesmo âmbito, em 2016 foi disponibilizado o “Portal Geográfico de Bragança”. Neste portal, qualquer munícipe pode aceder às plantas de zonamento e condicionantes do Plano Diretor Municipal, do Plano de Urbanização da cidade de Bragança, e do Plano Pormenor da Zona Histórica de Bragança, assim como os respetivos regulamentos.

A partir de 2018, passou a disponibilizar também informação sobre as áreas de reabilitação urbana, loteamentos, edifícios classificados e infraestruturas urbanas (redes de águas, saneamento e gás). Permite também emitir comodamente plantas de localização para a instrução dos processos de licenciamento de operações urbanísticas, sem terem de se deslocar aos serviços municipais e sem qualquer custo associado. O Portal Geográfico de Bragança pode ser acedido através do link “Informação Geográfica” disponível na página principal do site do Município de Bragança. Em 2019, foram efetuados 1096 pedidos de plantas online.


O Sm’arte - IV Festival de Street Art regressou a Bragança , de 12 a 16 de junho de 2019, sob a temática “Festas e Rituais de Inverno de Bragança”, trazendo consigo iniciativas, como pintura, exposição de esculturas urbanas, mercado de usados, street food, dança, desporto de rua e ainda teatro ao ar livre intitulado “Iceberg, o último espetáculo”, uma coprodução do Teatro Municipal de Bragança e que pretende chamar a atenção para a poluição e sustentabilidade ambiental.

O Festival contou com a participação de artistas de renome nacional e internacional, como Draw, Cain Ferreras, Lucky Hell e Trip Dtos e, ainda, de alunos de artes do Agrupamento de Escolas Emídio Garcia, da Escola Profissional Prática e Universal e da Escola Superior de Educação do Instituto Politécnico de Bragança. Os primeiros fizeram intervenções, respetivamente, no Bairro Social da Mãe D’água, Parque de Estacionamento da Praça Camões e Cabine PT da entrada Sul do IP4, já os alunos das diversas escolas coloriram os “armários” da EDP presentes nas Ruas Almirante Reis, 5 de Outubro, Alexandre Herculano, da República e ainda Praça Camões.

Recorde-se que Bragança conta, já, com mais de 40 intervenções de street art em diferentes espaços públicos e integra, desde 2018, a plataforma mundial de arte urbana (<https://streetartcities.com/>).

Em 2019, o Sm’arte associou-se ao projeto “Um Dia pela Vida”, da Liga Portuguesa Contra o Cancro, que incluiu a realização de atividades para famílias, crianças e adultos, como “Artes e Contos com Vida”, oficinas de ilustração e Hora do Conto, assim como jogos de Street Basket 3x3.





A large, solid red shape occupies the bottom right corner of the page. It has a complex, multi-sided polygonal form with several rectangular protrusions and indentations along its top edge.

6. Relatório Financeiro

A presente componente, integrante do relatório de gestão do Município de Bragança, pretende disponibilizar, de forma acessível e rigorosa, informação sobre a sua situação financeira e patrimonial, de modo a permitir o seu acompanhamento e respetiva apreciação.

A orientação de base que lhe está subjacente visa facilitar a análise exaustiva e pormenorizada de toda a atividade desenvolvida pelo Município, através da apresentação de diversos indicadores económico-financeiros, obtidos a partir dos mapas de prestação de contas, onde se evidencia o comportamento da gestão municipal não só no período em análise, bem como face a períodos anteriores.

Na apreciação da análise que se apresenta, torna-se imprescindível considerar as especificidades da Administração Local pelo que, as conclusões relativamente à sua gestão deverão ter em conta que a sua missão será sempre a satisfação das necessidades coletivas e não a obtenção de lucro.

O Regime Financeiro das Autarquias Locais e Entidades Intermunicipais (RFALEI) aprovado pela Lei n.º 73/2013, de 3 de setembro, consagra que a atividade financeira das autarquias locais, sem prejuízo da aplicabilidade de outros normativos, deverá ser desenvolvida com respeito pelos princípios, entre outros, da legalidade, estabilidade orçamental, autonomia financeira, transparência, solidariedade nacional recíproca, equidade intergeracional, justa repartição dos recursos públicos entre o Estado e as autarquias locais, coordenação entre finanças locais e finanças do Estado e tutela inspetiva. Nele se prevê, igualmente, as regras orçamentais numéricas aplicáveis à Administração Local. Tendo em conta a tipologia apresentada, a Lei integra regras quanto ao equilíbrio do saldo orçamental, quanto à dívida (limite da dívida total), quanto à despesa (Quadro Plurianual de Programação Orçamental - QPPO municipal) e quanto à taxa de execução da receita.

Assim e neste âmbito, é apresentado o comportamento da execução dos documentos previsionais, de acordo com os objetivos definidos, quer no orçamento, quer nas grandes opções do plano (GOP), evidenciando os resultados obtidos, os desvios verificados e comparando-os com o desempenho dos últimos exercícios.

No plano da análise da situação financeira do município inclui-se, entre outra informação, uma síntese, considerando os indicadores de gestão financeira apropriados à análise de balanços e de demonstrações de resultados, a evolução das dívidas de curto, médio e longo prazos de terceiros e a terceiros nos últimos três anos e a proposta fundamentada da aplicação do resultado líquido do exercício do ano de 2019.

Análise Orçamental

Pela análise da contabilidade orçamental, podemos visualizar e acompanhar todo o processo de arrecadação de receitas e realização de despesa. A abordagem assente no ano económico de 2019 e seu comportamento baseia-se na análise do orçamento e respetivas modificações, do equilíbrio orçamental, da execução orçamental da receita e da despesa e das GOP.

Atentos a que o orçamento é constituído por receitas correntes e de capital, que sustentam despesas de igual natureza (sempre numa perspetiva de otimização dos recursos recebidos face às necessidades de despesa existentes) a estruturação da referida análise será efetuada com a decomposição das contas do município numa ótica de tesouraria, base da contabilidade orçamental, abrangendo a desagregação das receitas e das despesas em consonância com as atividades desenvolvidas no âmbito das competências do município. Faz-se, ainda, uma abordagem numa base de caixa modificada, onde são registados os compromissos e as liquidações, ou seja, são registadas as transações quando o município se compromete com o pagamento das despesas, bem como os direitos de as liquidar.

Orçamento Inicial, Final e Executado

Para melhor perceção da execução orçamental, designadamente no que se refere às suas principais modificações desenvolve-se, seguidamente, o estudo da variação entre o orçamento inicial, final e executado.

Com o objetivo de avaliar, quer a fiabilidade do orçamento apresentado, quer a capacidade financeira da sua execução em função do montante das receitas efetivamente arrecadadas, bem como da

atividade de planeamento, procede-se à apresentação do resumo da execução orçamental, durante o ano de 2019, por natureza económica, tendo em conta as dotações iniciais, dotações corrigidas e valores executados, sendo que a taxa de execução da receita tem por base as receitas cobradas brutas. A execução da despesa traduz as obrigações efetivamente pagas e não a despesa realizada.

A evolução das dotações orçamentais face aos sucessivos ajustamentos das previsões às realizações então efetivadas decorre do processo integrante da execução orçamental, tendo em vista ajustar os valores previstos às efetivas realidades do período de gestão.

Face ao referido, verifica-se que o valor inicial do orçamento municipal do ano de 2019 foi ajustado em 8.514.675,00€, proveniente simultaneamente da incorporação do saldo da gerência anterior (7.464.675,00€) e do aumento das participações em projetos cofinanciados (1.050.000,00€), originando um orçamento corrigido de 49.978.675,00€.

Quadro 19: Mapa de controlo orçamental resumido do ano de 2019

Descrição	Dotações Iniciais (1)	Dotações Corrigidas (2)	Executadas (3)	Desvio		Execução (3)/(2)
				Absoluto (4)-(2)-(3)	%	
Receitas						
Correntes	29 272 800,00	29 272 800,00	30 396 054,46	1 123 254,46	3,84%	103,84%
Capital	12 154 900,00	13 204 900,00	5 194 558,73	-8 010 341,27	-60,66%	39,34%
Outras receitas	36 300,00	7 500 975,00	7 475 394,62	-25 580,38	-0,34%	99,66%
Total das Receitas	41 464 000,00	49 978 675,00	43 066 007,81	-6 912 667,19	-13,83%	86,17%
Despesas						
Correntes	21 236 900,00	28 106 575,00	24 902 853,69	-3 203 721,31	-11,40%	88,60%
Capital	20 227 100,00	21 872 100,00	8 988 474,39	-12 883 625,61	-58,90%	41,10%
Total das Despesas	41 464 000,00	49 978 675,00	33 891 328,08	-16 087 346,92	-32,19%	67,81%

Valores em euros

No plano da execução orçamental, o município arrecadou receitas totais no montante de 43.066.007,81€ (incluindo o saldo da gerência de 2018), traduzindo-se numa taxa de execução da receita de 86,17% e um nível de despesa total paga de 33.891.328,08€, que equivale a uma taxa de execução de 67,81%. Face a estes valores a execução das receitas e das despesas apresentam, relativamente às dotações corrigidas, um desvio de 13,83% e 32,19%, respetivamente.

Fluxos de Caixa

Este mapa, não sendo sujeito à interferência de políticas de amortizações e provisões, faculta a observação, de forma simplificada, das importâncias relativas a todos os recebimentos e pagamentos ocorridos no exercício, quer se reportem à execução orçamental, quer a operações de tesouraria, acrescido dos correspondentes saldos da gerência anterior. Permite, ainda, obter o valor do saldo a transitar para a gerência seguinte.

O mapa dos fluxos de caixa faz uma síntese da ligação entre a contabilidade orçamental, baseada nos fluxos de caixa, e a contabilidade patrimonial, assente no princípio do acréscimo, retratando os saldos iniciais e finais da conta de disponibilidades, sendo a ligação ao orçamento dada pelo saldo de execução orçamental.

Quadro 20: Mapa de fluxos de caixa

FLUXOS DE CAIXA			
Recebimentos		Pagamentos	
Saldo gerência anterior	9 031 318,61	Despesas orçamentais	33 891 328,08
Execução Orçamental	7 464 675,25	Correntes	24 902 853,69
Operações de Tesouraria	1 566 643,36	Capital	8 988 474,39
Receitas orçamentais	35 601 332,81	Operações de tesouraria	1 643 204,98
Correntes	30 396 054,46	Saldo para a gerência seguinte	10 966 327,99
Capital	5 194 558,73	Execução orçamental	9 174 679,98
Outras	10 719,62	Operações de tesouraria	1 791 648,01
Operações de tesouraria	1 868 209,63		
Total	46 500 861,05	Total	46 500 861,05

Valores em euros

A execução orçamental no exercício de 2019 incorpora o saldo da gerência anterior com 7.464.675,25€, os recebimentos no valor de 35.601.332,81€ e os pagamentos efetuados que perfazem o montante 33.891.328,08€.

O fluxo financeiro das operações de tesouraria, que evidencia as cobranças que os serviços realizaram para terceiros, demonstra um saldo inicial de 1.566.643,36€ com recebimentos e pagamentos no valor de 1.868.209,63€ e 1.643.204,98€, respetivamente.

Face aos movimentos referidos, transita para um ano de 2020 (saldo de gerência) o valor de 10.966.327,99€, composto pela componente orçamental em 9.174.679,98€ e pela componente de operações de tesouraria em 1.791.648,01€.

Saldo da Gerência

A análise dos saldos da gerência (disponibilidades de tesouraria que não foram utilizadas em pagamentos) deve ser feita, quer numa ótica de caixa, quer numa ótica de compromissos. Na primeira, as contas são prestadas relativamente às operações que tem reflexo num determinado ano económico. Na ótica dos compromissos, as contas são prestadas relativamente aos compromissos assumidos e não pagos na vigência de determinado orçamento com repercussão em orçamentos futuros.

Os compromissos assumidos estão, apenas, relacionados com a assunção de uma responsabilidade na realização de determinada despesa, não podendo ser considerados como dívida efetiva. Os compromissos assumidos num determinado ano, com consequências em exercícios futuros, só transitam para dívida após a concretização da obrigação de pagamento, ou seja, aquando da receção da fatura ou documento equivalente.

Saldo Corrente

Este saldo obtém-se, simplesmente, pela diferença entre as receitas e as despesas correntes e tem como objetivo principal a avaliação do volume de poupança nele gerado. Permite analisar a capacidade do município não só para financiar as suas despesas de funcionamento corrente como, ainda, libertar uma poupança capaz de custear o investimento realizado.

Do ponto de vista económico, o saldo corrente assume uma importância particular no desenvolvimento de uma economia e deve ser superavitário, isto é, não devem ser pagas despesas correntes com receitas de capital.

Quadro 21: Saldo corrente

	Receitas Correntes	Despesas Correntes	Saldo Corrente
na base de caixa	30 396 054,46	24 902 853,69	5 493 200,77
na base de compromissos	30 112 549,55	25 978 063,19	4 134 486,36

Valores em euros

Pela análise do quadro anterior constata-se que, em ambas as óticas (tanto de caixa como de compromissos), o saldo é positivo, havendo excedente canalizado para investimento.

Saldo Orçamental

O saldo orçamental é calculado pela diferença das receitas e das despesas totais executadas no período, acrescido do saldo da gerência anterior.

Da análise do quadro que se segue constata-se que o saldo transitado para a gerência de 2020 é positivo, em ambas as vertentes, tendo o município capacidade financeira para satisfazer a totalidade dos compromissos assumidos no período, desde que concretizada a dívida, resultando ainda um excedente no montante de 149.266,92€.

Quadro 22: Saldo orçamental

	Receitas Totais	Despesas Totais	Saldo Orçamental
na base de caixa	43 066 008,06	33 891 328,08	9 174 679,98
na base de compromissos	42 782 503,25	42 633 236,33	149 266,92

Valores em euros

Saldo Efetivo

É o saldo mais importante dado que indica a capacidade de diminuir o endividamento ou a necessidade de recorrer ao endividamento, pela ordem referida.

O saldo global ou efetivo é a diferença entre as receitas e despesas efetivas. Caso a diferença seja positiva, existe um excedente orçamental, quando negativa, fala-se em défice orçamental.

Quadro 23: Saldo efetivo

	Receitas Totais	Despesas Totais	Saldo Efetivo
na base de caixa	43 066 008,06	33 435 128,20	9 630 879,86
na base de compromissos	42 782 503,25	42 177 036,45	605 466,80

Valores em euros

Tendo em conta a observância das regras de estabilidade orçamental e à semelhança dos anos transatos, o saldo efetivo apresenta um excedente orçamental, revelando uma contínua capacidade de autofinanciamento.

Equilíbrio Orçamental

O conceito do princípio do equilíbrio orçamental preconizado pelo POCAL (ponto 3.1.1) onde se estatua que o orçamento deveria prever os recursos necessários para cobrir todas as despesas e as receitas correntes deveriam ser pelo menos iguais às despesas correntes (equilíbrio corrente) foi revogado com a entrada em vigor do RFALEI (ainda que tacitamente). Este conceito de equilíbrio foi reforçado com a introdução do conceito da “Regra de Ouro” das finanças públicas, instituindo a obrigatoriedade da receita corrente bruta cobrada ser pelo menos igual à despesa corrente acrescida da amortização média de empréstimos de médio e longo prazos. Da análise conjunta dos n.ºs 2 e 3, do artigo 40.º, do referido diploma, infere-se que o cumprimento da regra do equilíbrio orçamental deverá verificar-se, relativamente a cada ano económico, no momento da elaboração do orçamento, das respetivas modificações e em termos de execução orçamental.

Para efeitos de demonstração do cumprimento do princípio orçamental aludido e atendendo às fases subjacentes a cada ciclo orçamental, apresenta-se o quadro infra.

Quadro 24: Demonstração da regra do equilíbrio orçamental

Descrição	Dotações Iniciais	Dotações Corrigidas	Execução Orçamental
A - Receitas correntes	29 272 800,00	29 272 800,00	30 396 054,46
B - Despesas correntes	21 236 900,00	28 106 575,00	24 902 853,69
C - Saldo corrente (A-B)	8 035 900,00	1 166 225,00	5 493 200,77
D - Amortização média dos EMLP	338 655,32	338 655,32	338 655,32
E - Diferença (C-D)	7 697 244,68	827 569,68	5 154 545,45
Conclusão	Cumprimento da regra do equilíbrio (Artigo 40.º do RFALEI)		

Valores em euros

A amortização média de empréstimos de médio e longo prazos, calculada de acordo com o disposto no RFALEI, ascende ao valor de 338.655,32€. Face ao referido e pela análise do quadro anterior, encontra-se evidenciado no ciclo orçamental de 2019 o cumprimento do mencionado princípio.

Orçamento da Receita

As receitas municipais apresentam-se, inicialmente, pelos grandes agregados abordando, depois, com maior detalhe, as receitas próprias e as receitas de transferências, terminando com a análise da evolução do grau de independência financeira do município. Complementarmente, são comparados, ao longo do último triénio, os valores executados com os orçamentalmente previstos.

Receita Total

No quadro seguinte evidencia-se a receita total com as componentes corrente, de capital e as outras receitas, destacando nestas últimas as reposições não abatidas aos pagamentos (RNAP) e o saldo da gerência anterior - SGA (receitas resultantes das entradas de fundos na tesouraria em resultado de pagamentos orçamentais efetuados indevidamente em anos anteriores e aquela que respeita à execução do saldo transitado, respetivamente).

Para uma melhor comparação dos valores efetivamente cobrados no ano apresenta-se, igualmente, o total da receita deduzida do saldo transitado do exercício anterior.

Quadro 25: Receita total e sua evolução

Descrição	2017	2018 (1)	2019				Tx. de Crescimento [(3)/(1)]-1
			Dotações Corrigidas (2)	Receita Cobrada Bruta (3)	Desvio [(3)-(2)]/(2)	Tx. de Execução (3)/(2)	
Receita corrente	28 788 050,04	29 388 130,38	29 272 800,00	30 396 054,46	3,84%	103,84%	3,43%
Receita de capital	2 239 185,04	2 089 426,60	13 204 900,00	5 194 558,73	-60,66%	39,34%	148,61%
Subtotal	31 027 235,08	31 477 556,98	42 477 700,00	35 590 613,19	-16,21%	83,79%	13,07%
Outras receitas	8 770 754,13	6 987 334,40	7 500 975,00	7 475 394,62	-0,34%	99,66%	6,98%
Repos. n/ abatidas pagamentos	10 754,13	27 834,40	36 300,00	10 719,62	-70,47%	29,53%	-61,49%
Saldo da gerência anterior (SGA)	8 760 000,00	6 959 500,00	7 464 675,00	7 464 675,00	0,00%	100,00%	7,26%
Total Geral	39 797 989,21	38 464 891,38	49 978 675,00	43 066 007,81	-13,83%	86,17%	11,96%
Total S/ SGA	31 037 989,21	31 505 391,38	42 514 000,00	35 601 332,81	-16,26%	83,74%	13,00%

Valores em euros

A execução global da receita atingiu 43.066.007,81€, agregando 7.475.394,62€ de outras receitas (RNAP e SGA), correspondendo a uma taxa de execução global de 86,17%.

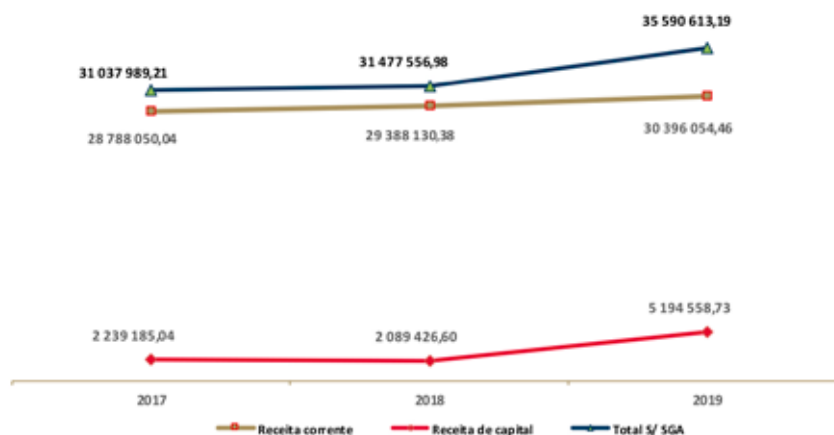
Quando comparadas as receitas cobradas com as previsões corrigidas, excluindo a influência do SGA, a execução da receita fixa-se em 83,74% (+13% face a 2018).

Do total da receita cobrada (bruta), tendo em conta a distribuição das receitas por natureza económica, as receitas correntes representam 85,38%, as receitas de capital 14,59% e as outras receitas 0,03% (com exclusão do SGA). A taxa de execução fixou-se em 103,84% na componente corrente e em 39,34% para a componente de capital.

A análise da evolução das receitas totais permite concluir que o montante registado em 2019 apresentou, em relação aos valores arrecadados no horizonte em análise, um aumento de 8,21% e 11,96% em relação a 2017 e 2018, respetivamente.

Dada a insignificância do valor associado às RNAP optou-se por não as referenciar, na representação gráfica da evolução da receita ao longo do último triénio.

Gráfico 33: Evolução da receita



Receitas Correntes

Ilustradoras da atividade operacional do município ocorrida no período de execução do orçamento, incluem-se as receitas brutas cobradas de impostos (diretos e indirectos), de taxas, de transferências, da venda de serviços e de rendimentos de propriedade.

O desempenho das receitas correntes com uma execução de 103,84% em 2019 (30.396.054,46€), apresentam um aumento de 3,43% face ao ano de 2018.

Quadro 26: Evolução das receitas correntes por classificação económica

Receitas Correntes	2017	2018	2019	Variação	
				2017-2018	2018-2019
Impostos directos	5 780 449,90	6 173 238,59	6 362 233,15	6,80%	3,06%
Impostos indirectos	130 490,80	207 644,62	285 536,66	59,13%	37,51%
Taxas, multas e outras penalidades	1 756 064,07	1 611 827,58	1 711 961,29	-8,21%	6,21%
Rendimentos de propriedade	1 822 336,39	1 385 342,22	1 853 000,88	-23,98%	33,76%
Transferências correntes	13 519 295,18	13 791 706,13	13 800 924,70	2,01%	0,07%
Venda de bens e serviços correntes	5 539 001,32	5 996 332,67	6 312 463,06	8,26%	5,27%
Outras receitas correntes	240 412,38	222 038,57	69 934,72	-7,64%	-68,50%
Total	28 788 050,04	29 388 130,38	30 396 054,46	2,08%	3,43%

Valores em euros

Considerando a representatividade das várias tipologias de receitas correntes e comparativamente ao ano anterior, podemos concluir que em 2019:

✓ As transferências, que representam 45,40% na estrutura da receita corrente autárquica, foram executadas em 101,30%;

✓ Com uma representação de 20,93% no total da componente corrente da receita, os impostos directos, constituídos pelo Imposto Municipal sobre Imóveis (IMI), pelo Imposto Único de Circulação (IUC) e pelo Imposto Municipal sobre Transmissões Onerosas de Imóveis (IMT), ascendem a 6.362.233,15€, obtendo uma execução de 107,89%. Deste valor, 66,93% corresponde a receita proveniente do IMI.

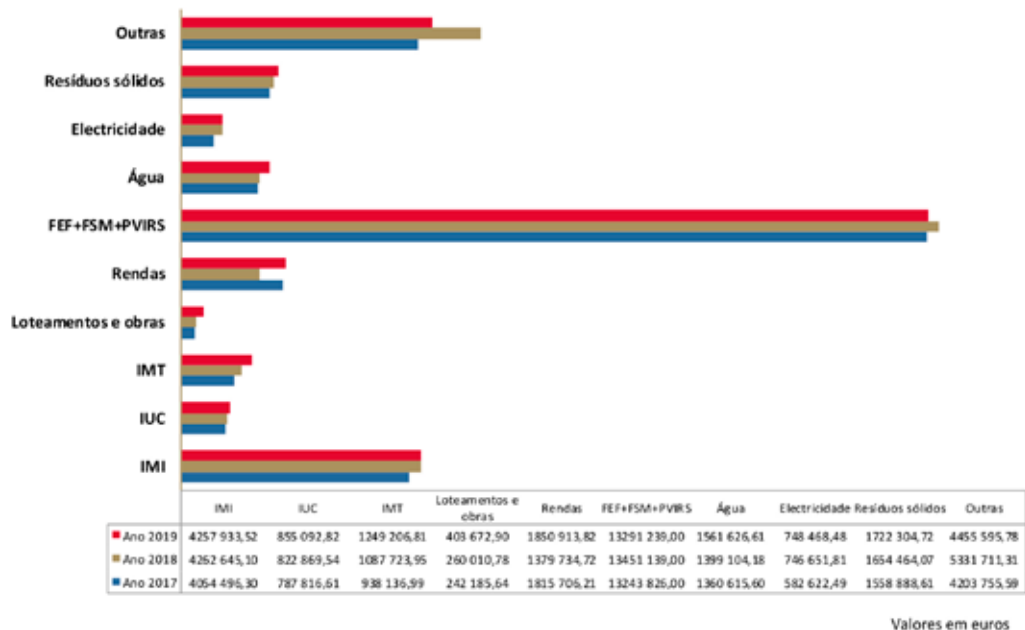
✓ A venda de bens e serviços registam, em relação ao ano anterior, um crescimento de 5,27%. Com um volume cobrado de 6.312.463,06€, merecem destaque a venda de produtos acabados e intermédios, nomeadamente água, eletricidade, bem como o serviço de recolha de resíduos sólidos que, no seu cômputo, totalizaram 4.032.399,81€;

✓ Os rendimentos de propriedade, com uma execução de 100,19%, são provenientes de juros, dividendos e outras participações em lucros, rendas de terrenos e outros. O valor mais significativo é originário da cobrança da renda de concessão paga pela EDP que atingiu o valor de 1.829.776,70€ [cobrança efetiva, em 2019, do valor relativo ao último trimestre de 2018 (452.980,91€) e três trimestres de 2019 (1.376.795,79€)].

✓ As taxas, multas e outras penalidades apresentam uma taxa de execução de 96,97%. As taxas de saneamento continuam a ser as mais representativas, com um peso de 72,48%.

O gráfico seguinte apresenta o comportamento e tendência dos principais agregados das receitas correntes no período compreendido de 2017 a 2019.

Gráfico 34: Comportamento das receitas correntes



A componente corrente das transferências provenientes do Orçamento do Estado, nomeadamente o Fundo de Equilíbrio Financeiro (FEF), o Fundo Social Municipal (FSM) e a Participação no IRS (PVIRS) constituem, em conjunto, o movimento financeiro mais representativo na execução corrente do orçamento municipal representando, no seu conjunto, 43,73% do total da receita corrente.

Receitas de Capital

As receitas de capital são todas as receitas arrecadadas pela autarquia que alteram o seu património duradouro, aumentando o seu ativo e passivo de médio e longo prazos ou reduzindo o património duradouro da autarquia, como sejam as decorrentes das transferências de capital obtidas e da venda de bens de investimento.

As receitas de capital que totalizaram, em 2019, o valor de 5.194.558,73€ e uma taxa de execução de 39,34%, registam um acréscimo de 148,61% face ao ano anterior.

Com exceção dos valores provenientes do Orçamento do Estado que assumem, atualmente, um peso bastante mais reduzido, as receitas englobadas nesta classificação são fortemente dependentes de entidades terceiras e de outros agentes económicos, da disponibilidade de financiamentos externos que variam em função dos objetivos e do calendário das medidas que os suportam e, ainda, do cumprimento de processos, por vezes complexos, do lado do investimento.

Quadro 27: Evolução das receitas de capital por classificação económica

Receitas de Capital	2017	2018	2019	Variação	
				2017-2018	2018-2019
Venda de bens de investimento	1 527,88	132 854,72	8 368,70	8595,36%	-93,70%
Transferências de capital	2 237 657,16	1 956 571,88	5 186 190,03	-12,56%	165,07%
Ativos financeiros	0,00	0,00	0,00	-	-
Passivos financeiros	0,00	0,00	0,00	-	-
Outras receitas de capital	0,00	0,00	0,00	-	-
Total	2 239 185,04	2 089 426,60	5 194 558,73	-6,69%	148,61%

Valores em euros

Analogamente ao que sucede com as receitas correntes e reforçando o anteriormente aludido, os meios de financiamento externos são a principal fonte de recursos de capital com um peso de 99,84%. Este capítulo é constituído, no essencial, pelas comparticipações recebidas para projetos de investimento (56,34%), pelas transferências recebidas do FEF (23,67%) e, no ano de 2019, o excedente a distribuir pelos municípios, previsto nos n.ºs 3 e 4 do artigo 35.º da Lei n.º 73/2013, de 3 de setembro (19,99%).

No quadro que se segue discriminam-se os valores correspondentes a comparticipações recebidas para projetos de investimento.

Quadro 28: Apoios comunitários e outros no ano de 2019

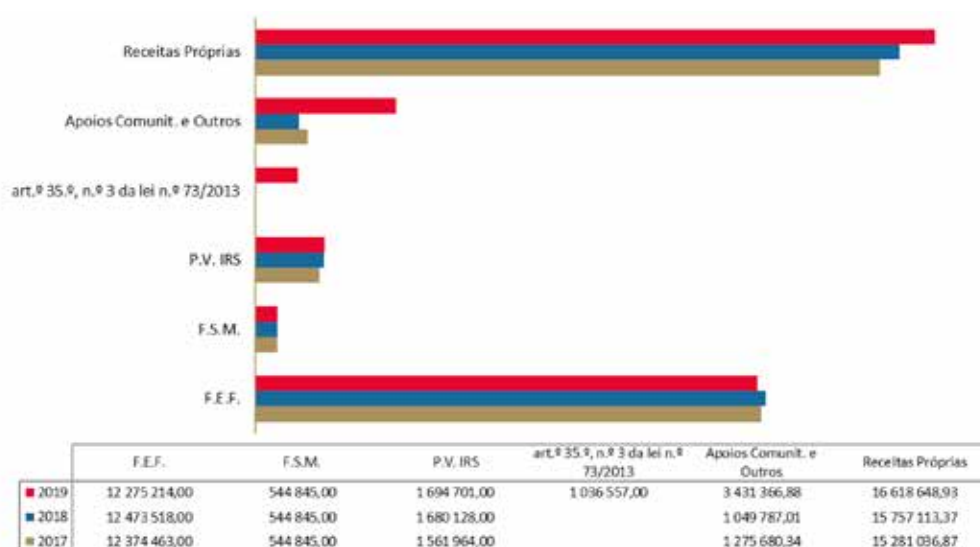
Designação do Projeto	Comparticipação
N2020_Núcleo Museológico Ferroviário de Bragança	141 828,46
Algures a Nordeste	13 025,72
N2020_Arranjos Exteriores do Convento S. Francisco	165 078,59
N2020_Centro de Inovação Jurídica	161 408,38
N2020_MM acesso à ZI Cantarias e Núcleo Empresarial	295 584,54
N2020_MM Multimodal NU - Mobilidade ciclável, pedonal e de transportes urbanos	296 327,04
N2020_Museu da Língua Portuguesa	76 844,26
N2020_Reabilitação Edifícios_Direção de Finanças e Delegação Aduaneira de Bragança	23 692,46
N2020_Reabilitação Esp.Públicos BPs (Coxa, Previdência, Formarigos)	516 262,34
N2020_Req Ref Ed_Centro de Respostas Integradas	178 050,32
N2020_Residência de Estudantes	370 328,89
N2020-Reabilitação da Av Sá Carneiro, Av João da Cruz e Pç Teatro	289 083,53
POCTEP - 0075_MOVELETUR_6_E	55 837,50
POSEUR_01_1407-STUBS Elétricos	338 760,00
Total	2 922 112,03

Valores em euros

Estrutura das Receitas Totais

Apresenta-se, seguidamente, o comportamento da origem dos recursos financeiros do município, com base na sua estrutura e evolução no último triénio.

Gráfico 35: Estrutura das receitas totais por agregados e sua evolução



Valores em euros

As transferências externas representam, em 2019, 53,32% das receitas totais do município. As transferências de fundos da administração central verificaram um aumento de 5,80%, em relação a 2018, totalizando a importância de 15.551.317,00€. Este aumento contempla, além do FEF, FSM e PVIRS, o excedente a distribuir pelos municípios (art.º 35.º, n.º 3 da Lei n.º 73/2013). As verbas ao nível dos apoios comunitários e outros totalizaram o valor de 3.431.366,88€ representando, em relação ao período homólogo, um aumento de 226,86%.

As receitas próprias do município representam 46,68% das receitas totais e representam um incremento, em termos absolutos, de 861.535,56€ face ao ano anterior. Incluem com particular importância a componente fiscal (impostos e taxas), representando 50,30% (8.359.731,10€). As receitas brutas provenientes da venda de bens e serviços correntes representam 37,98% (6.312.463,06€) das receitas próprias.

Orçamento da Despesa

Despesa Total

Neste capítulo as despesas são agrupadas pela sua natureza económica em despesas correntes e despesas de capital. Cada um destes grupos é constituído por um conjunto de capítulos de agregados económicos.

O quadro seguinte resume, de acordo com a sua natureza económica, o total da despesa paga durante o ano de 2019, apresentando os respetivos desvios, níveis de execução e evolução no triénio.

Quadro 29: Despesa total e sua evolução (2017-2019)

Descrição	2017	2018 (1)	2019				Tx. de Execução (3)/(2)	Tx. de Crescimento ((3)/(1))-1
			Dotações Corrigidas (2)	Despesa Paga (3)	Desvio ((3)-(2))/(2)			
Despesa corrente	21 673 877,93	22 808 251,80	28 106 575,00	24 902 853,69	-11,40%	88,60%	9,18%	
Despesa de capital	11 164 611,31	8 192 005,33	21 872 100,00	8 988 474,39	-58,90%	41,10%	9,72%	
Total	32 838 489,24	31 000 257,13	49 978 675,00	33 891 328,08	-32,19%	67,81%	9,33%	

Valores em euros

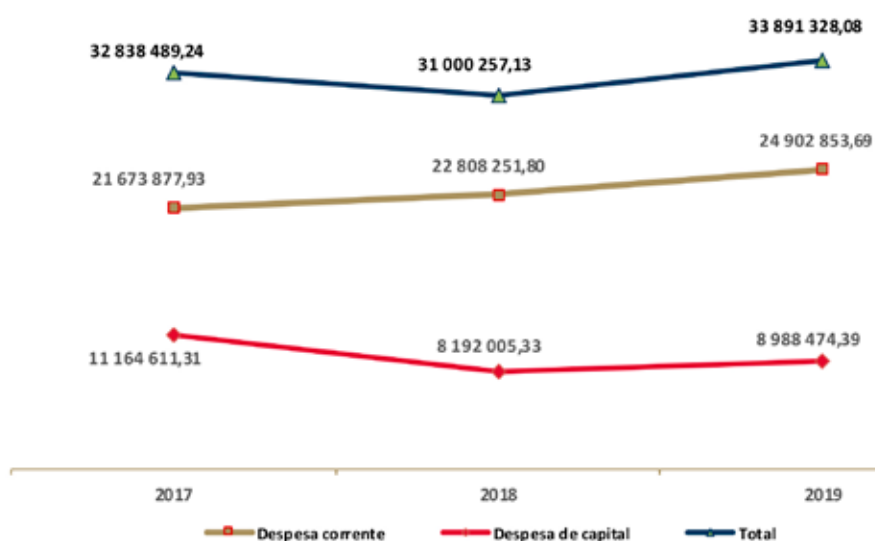
No exercício de 2019, a despesa paga ascendeu ao valor total de 33.891.328,08€ e uma taxa de execução de 67,81% com um crescimento, face ao valor pago em 2019, de 9,33% (2.891.070,95€). Apresenta na sua composição 73,48% de despesas correntes e 26,52% de despesas de capital.

Se reportarmos a análise aos compromissos assumidos, as taxas de execução nas componentes correntes e de capital elevam-se para 92,43% e 76,15%, respetivamente.

É notória a predominância da componente corrente, sendo que a própria estrutura da origem de fundos transferidos por conta do Orçamento de Estado condiciona a sua aplicação.



Gráfico 36: Evolução da despesa (2017-2019)



Despesas Correntes

A evolução das despesas pagas que decorrem da atividade operacional e normal do município, ao longo do triénio 2017-2019, foi a seguinte:

Quadro 30: Evolução das despesas correntes por classificação económica (2017-2019)

Despesas Correntes	2017	2018	2019	Variação	
				2017-2018	2018-2019
Despesas com o pessoal	6 719 274,64	7 203 864,12	7 527 442,74	7,21%	4,49%
Aquisição de bens e serviços	12 676 037,33	13 101 294,48	13 929 106,31	3,35%	6,32%
Juros e outros encargos	106 055,51	92 816,67	82 626,61	-12,48%	-10,98%
Transferências correntes	1 771 799,20	1 917 497,22	2 811 447,05	8,22%	46,62%
Subsídios	0,00	0,00	0,00	-	-
Outras despesas correntes	400 711,25	492 779,31	552 230,98	22,98%	12,06%
Total	21 673 877,93	22 808 251,80	24 902 853,69	5,23%	9,18%

Valores em euros

Durante a execução de 2019 as despesas correntes totalizaram 24.902.853,69€, com um aumento de 9,18% face ao ano anterior.

Da análise da estrutura das despesas correntes observa-se o seguinte:

✓ As despesas com pessoal, com uma execução orçamental de 7.527.442,74€, correspondem a cerca de 30,23% da despesa corrente e 22,21% da despesa global, registando um aumento de 4,49% em relação ao ano de 2018. A composição das despesas com o pessoal distribui-se da seguinte forma: remunerações certas e permanentes, 5.541.640,92€; abonos variáveis ou eventuais, 336.374,87€ e segurança social, 1.649.426,95€;

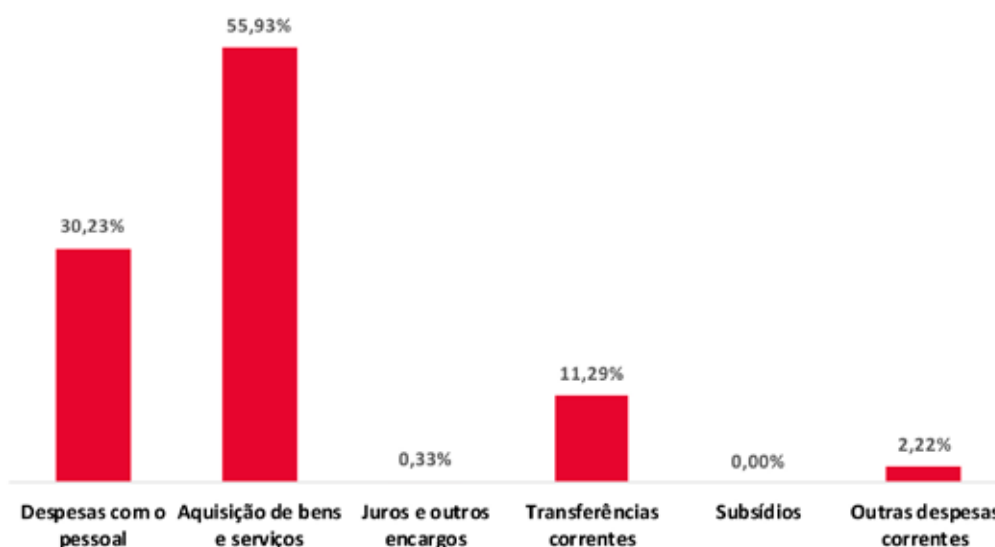
✓ A aquisição de bens e serviços, acrescidas em 6,32% comparativamente ao ano anterior, surgem como o maior contributo (55,93%) relativamente ao total das despesas correntes, representando e influenciando as despesas totais no montante de 13.929.106,31€. Deste agregado, correspondem 90% à aquisição de serviços e 10% à aquisição de bens. No que concerne à aquisição de bens: a aquisição de combustíveis e lubrificantes representam 31,30%. Ao nível das prestações de serviços, incluem em 77,73% as seguintes rubricas: limpeza e higiene com 20,87%; encargos de instalações com 17,07%; outros trabalhos especializados com 11,00% e outros serviços com 28,79%;

✓ As despesas com juros e outros encargos apresentam o valor de 82.626,61€, com um peso de 0,24% no total da despesa paga. O modelo 8.3.6 da prestação de contas apresenta, de forma desagregada, estes encargos por natureza e finalidade;

✓ As transferências correntes representam 11,29% das despesas correntes (2.811.447,05€) e um aumento de 46,62% comparativamente ao ano 2018. Às instituições sem fins lucrativos encontram-se afetos 57,33%. As entidades beneficiárias encontram-se evidenciadas no Mapa de Transferências Correntes do capítulo dos Mapas de Prestação de Contas;

✓ As outras despesas correntes, num total de 552.230,98€, representam 2,22% do orçamento corrente.

Gráfico 37: Estrutura das despesas correntes (%) no ano de 2019





Despesas de Capital

As despesas desta natureza são compostas por encargos relativos à aquisição ou produção de bens duradouros (edifícios, estradas, entre outros) ou que contribuem para a formação de aforro (compra de uma participação no capital de uma empresa). Incluem-se, também, neste tipo de despesas os reembolsos do capital associado ao serviço da dívida de operações de financiamento externo e as transferências efetuadas pela autarquia para entidades terceiras, com o objetivo de apoiar ou financiar planos e projetos de investimento de relevante interesse para o município.

Quadro 31: Evolução das despesas de capital por classificação económica (2017-2019)

Despesas de Capital	2017	2018	2019	Variação	
				2017-2018	2018-2019
Aquisição de bens de capital	8 063 263,49	6 030 423,31	7 523 629,89	-25,21%	24,76%
Transferências de capital	2 148 215,00	1 491 994,39	1 008 644,62	-30,55%	-32,40%
Ativos financeiros	215 169,00	161 377,75	107 584,50	-25,00%	-33,33%
Passivos financeiros	737 963,82	508 209,88	348 615,38	-31,13%	-31,40%
Total	11 164 611,31	8 192 005,33	8 988 474,39	-26,63%	9,72%

Valores em euros

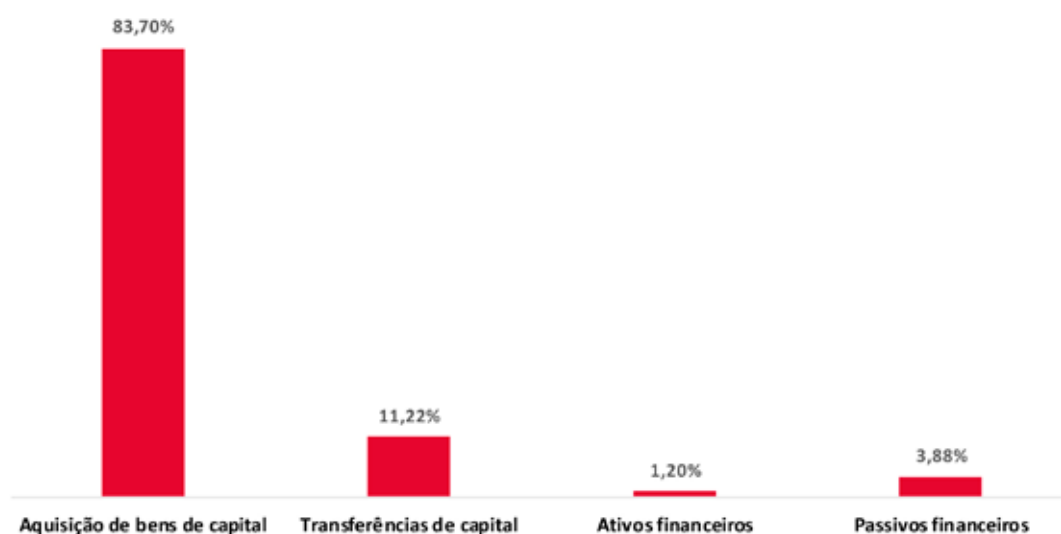
A despesa paga neste agrupamento, durante o exercício de 2019, totalizou 8.988.474,39€, registando-se um aumento de 9,72% em comparação com o ano anterior. Relativamente ao orçamento total, estas despesas têm um peso de 26,52% e apresentam uma taxa de execução de 41,10%.

Numa ótica de compromissos assumidos, os quais totalizaram 16.655.173,14€, a taxa de realização da despesa de capital ascende a 76,15%.

Da análise mais detalhada do quadro anterior e do gráfico que se segue destaca-se o seguinte:

- ✓ As despesas de capital encontram-se alicerçadas na aquisição de bens de capital, apresentando um acréscimo de 24,76% relativamente ao ano anterior. Representam investimento direto do município com valor pago de 7.523.629,89€ e justificam 83,70% deste agrupamento;
- ✓ O segundo agregado com maior significância são as transferências de capital, com uma execução de 1.008.644,62€, inferiores em 32,40% ao ano de 2018 (90,31% das quais correspondem a transferências efetuadas para as freguesias, no âmbito da cooperação institucional). As entidades beneficiárias são evidenciadas no Mapa de Transferências de Capital do capítulo dos Mapas de Prestação de Contas;
- ✓ Os passivos financeiros representam 1,20% das despesas de capital e incluem as despesas pagas decorrentes dos encargos com as amortizações de capital dos contratos vigentes com empréstimos de médio e longo prazos;
- ✓ Os ativos financeiros decorrem da realização do capital social do Fundo de Apoio Municipal no montante de 107.584,50€.

Gráfico 38: Estrutura das despesas de capital (%) no ano de 2019



O peso do investimento direto, representado pelo somatório da aquisição de bens de investimento (ABI), transferências de capital (TC) e ativos financeiros (AF), importou em 25,49% do total da despesa paga em 2019.

Quadro 32: Estrutura da despesa total paga em relação à aquisição de bens de investimento, transferências de capital e ativos financeiros (2017-2019)

Anos	Total da Despesa Paga	ABI + TC + AF	Peso
2017	32 838 489,24	10 426 647,49	31,75%
2018	31 000 257,13	7 683 795,45	24,79%
2019	33 891 328,08	8 639 859,01	25,49%

Valores em euros

O quadro seguinte apresenta o detalhe das fontes de financiamento da componente de aquisição de bens de investimento que, no ano de 2019, totalizou o montante de 7.523.629,89€.

Quadro 33: Fontes de financiamento da aquisição de bens de investimento (2017-2019)

Ano	Aquisição de Bens de Investimento		Financiamento destinado a Investimento				Taxa cobertura do Investimento				
	Realizado	Taxa Variação (n/n-1)	Apoios Comunit. e Outros	Taxa Variação (n/n-1)	Empréstimos	Taxa Variação (n/n-1)	Financiamento Municipal	Taxa Variação (n/n-1)	Apoios Comunit. e Outros	Empréstimos	Financiamento Municipal
2017	8 063 263,49	19,11%	1 000 211,16	-49,91%	0,00	-	7 063 052,33	-48,00%	12,40%	0,00%	87,60%
2018	6 030 423,31	-25,21%	709 219,88	-29,09%	0,00	-	5 321 203,43	-24,66%	11,76%	0,00%	88,24%
2019	7 523 629,89	24,76%	2 922 112,03	312,02%	0,00	-	4 601 517,86	-13,52%	38,84%	0,00%	61,16%
Total	21 617 316,69		4 631 543,07		0,00		16 985 773,62				
Média	7 205 772,23		1 543 847,69		0,00		5 661 924,54		21,00%	0,00%	79,00%

Valores em euros

Verifica-se que, no ano de 2019, o município não recorreu a fundos alheios para o financiamento da aquisição de bens de investimento, suportando o investimento de bens de capital por fundos próprios e com recurso a verbas provenientes de apoios comunitários e outros, em 61,16% e 38,84%, respetivamente.

Despesa por Unidade Orgânica

O quadro seguinte evidencia os montantes da despesa paga, repartida pelas respetivas componentes económicas e a sua variação homóloga com o exercício anterior.

Quadro 34: Evolução da despesa segundo a classificação orgânica (2018-2019)

Unidades Orgânicas	Despesa Paga						Variação (2018-2019)		
	2018			2019			Correntes	Capital	Total
	Correntes	Capital	Total	Correntes	Capital	Total			
Administração Autárquica	7 258 148,26	2 933 689,79	10 191 838,05	12 080 857,82	1 573 755,68	13 654 613,50	66,45%	-46,36%	33,98%
Departamento de Administração Geral e Financeira	1 228 821,92	9 967,82	1 238 789,74	1 346 327,94	9 139,76	1 355 467,70	9,56%	-8,31%	9,42%
Departamento de Serviços e Obras Municipais	9 435 270,69	5 078 570,81	14 513 841,50	6 482 190,32	7 361 150,41	13 843 340,73	-31,30%	44,95%	-4,62%
Divisão de Promoção Económica e Turismo	1 303 388,29	23 272,04	1 326 660,33	1 374 788,51	9 405,14	1 384 193,65	5,48%	-59,59%	4,34%
Departamento de Intervenção Social	3 582 622,64	146 504,87	3 729 127,51	3 618 689,10	35 023,40	3 653 712,50	1,01%	-76,09%	-2,02%
Total das Despesas	22 808 251,80	8 192 005,33	31 000 257,13	24 902 853,69	8 988 474,39	33 891 328,08	9,18%	9,72%	9,33%

Valores em euros

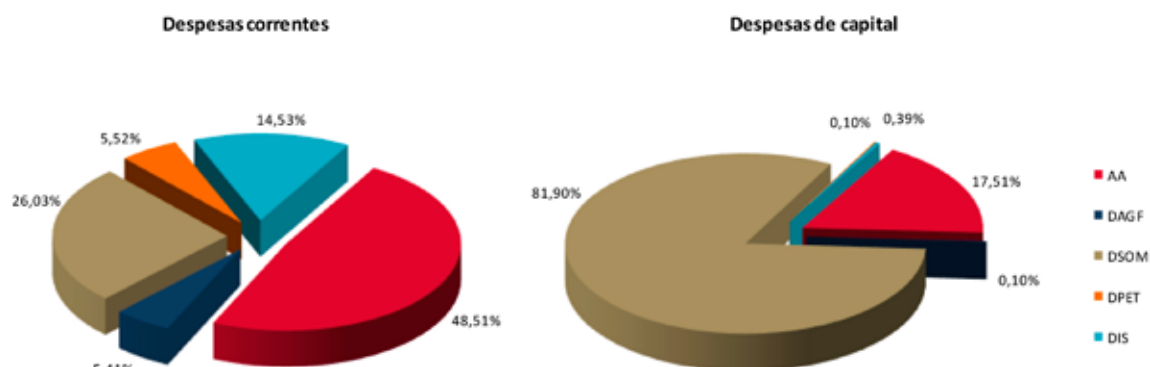
A abordagem às despesas por classificação orgânica permite conhecer os gastos em relação a cada uma das unidades orgânicas/serviços da autarquia, com enquadramento e análise distintos dos grupos das despesas correntes e despesas de capital.

No contexto da abordagem anterior verifica-se um aumento da despesa total em 9,33%, resultante do acréscimo das despesas correntes (9,18%) e das despesas de capital (9,72%), incluindo contributos diferenciados das várias unidades orgânicas que compõem a estrutura do município. Assim sendo, verifica-se:

✓ A Administração Autárquica foi a unidade orgânica onde se registou o acréscimo mais significativo da componente de despesa corrente (66,45%). Relativamente às despesas de capital destaca-se o crescimento das do Departamento de Serviços e Obras Municipais (44,95%).

✓ Em termos absolutos, o Departamento de Serviços e Obras Municipais é responsável por um total de 13.843.340,73€, ou seja, 40,85% da despesa total, distribuídos pela Divisão de Urbanismo (4,24%), Divisão de Obras (35,35%), Divisão de Logística e Mobilidade (28,18%), Divisão de Sustentabilidade e Energia (14,69%) e Divisão de Águas e Saneamento (17,55%). Segue-se a Administração Autárquica com 40,29% do total da despesa paga. As restantes unidades orgânicas são responsáveis por 18,86% das despesas totais.

Gráfico 39: Repartição da despesa por unidade orgânica no ano de 2019



Pela análise do gráfico anterior pode aferir-se que 48,51% do total da despesa corrente está afeta à Administração Autárquica e a maior fatia das despesas de capital (81,90%) é consubstanciada no Departamento de Serviços e Obras Municipais.

Execução das Grandes Opções do Plano

A análise à execução das Grandes Opções do Plano (GOP), que contempla as orientações estratégicas e os objetivos definidos pelo executivo municipal, materializados nos projetos e ações definidas para um horizonte plurianual de quatro anos, engloba o Plano Plurianual de Investimentos (PPI), que reúne todas as despesas orçamentais a realizar em investimentos e o Plano de Atividades Municipal (PAM), onde constam despesas de outra natureza consideradas relevantes para a atividade municipal ou complementares aos investimentos previstos no primeiro.

As despesas incluídas nas GOP representam 30,51% do total da despesa executada, registando uma realização de 44,37%, resultante de pagamentos no valor de 10.341.116,95€.

Como se pode verificar no quadro seguinte as funções sociais e as funções gerais são as que apresentam maior valor absoluto executado (6.966.337,05€ e 1.810.536,22€, respetivamente).

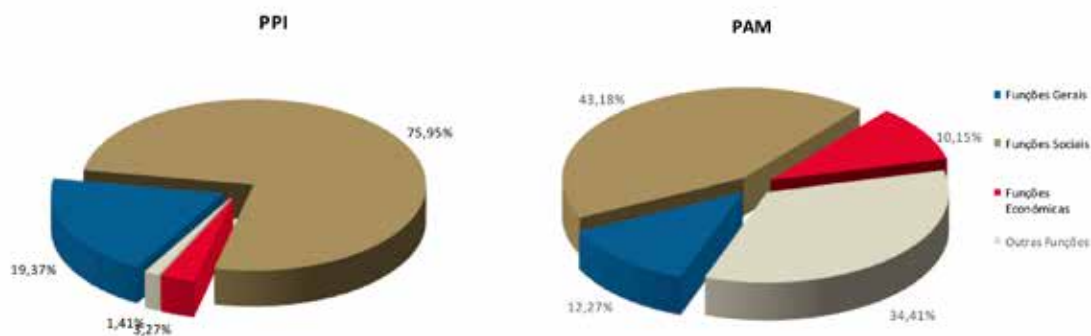
Quadro 35: Resumo da execução orçamental das GOP no ano de 2019

Descrição	Grandes Opções do Plano (GOP's) 2019						Total GOP's		
	Plano Plurianual de Investimentos (PPI)			Plano de Atividades Municipal (PAM)			Previsto	Executado	Taxa de Execução
	Previsto	Executado	Taxa de Execução	Previsto	Executado	Taxa de Execução			
Funções Gerais	2 406 500,00	1 478 005,93	61,42%	388 000,00	332 530,29	85,70%	2 794 500,00	1 810 536,22	64,79%
Serviços gerais de administração pública	2 351 500,00	1 478 005,93	62,85%	1 000,00	0,00	0,00%	2 352 500,00	1 478 005,93	62,83%
Segurança e ordem públicas	55 000,00	0,00	0,00%	387 000,00	332 530,29	85,93%	442 000,00	332 530,29	75,23%
Funções Sociais	15 511 200,00	5 796 282,72	37,37%	1 312 200,00	1 170 054,33	89,17%	16 823 400,00	6 966 337,05	41,41%
Educação	35 500,00	2 457,69	6,92%	136 000,00	130 000,00	95,59%	171 500,00	132 457,69	77,23%
Saúde	0,00	0,00	--	16 900,00	4 205,19	0,00%	16 900,00	4 205,19	24,88%
Segurança e ação sociais	0,00	0,00	--	345 000,00	295 540,00	85,66%	345 000,00	295 540,00	85,66%
Habitação e serviços colectivos	12 559 000,00	4 197 583,43	33,42%	406 700,00	353 759,59	86,98%	12 965 700,00	4 551 343,02	35,10%
Serviços culturais, recreativos e religiosos	2 916 700,00	1 596 241,60	54,73%	407 600,00	386 549,55	94,84%	3 324 300,00	1 982 791,15	59,65%
Funções Económicas	2 261 000,00	249 341,24	11,03%	335 300,00	274 965,10	82,01%	2 596 300,00	524 306,34	20,19%
Agricultura, pecuária, silvicultura, caça e pesca	0,00	0,00	--	76 000,00	68 417,75	90,02%	76 000,00	68 417,75	90,02%
Indústria e energia	784 000,00	171 242,59	21,84%	10 400,00	9 393,02	90,32%	794 400,00	180 635,61	22,74%
Transportes e comunicações	902 000,00	77 558,54	8,60%	0,00	0,00	--	902 000,00	77 558,54	8,60%
Comércio e turismo	575 000,00	540,11	0,09%	198 900,00	147 154,33	73,98%	773 900,00	147 694,44	19,08%
Outras funções económicas	0,00	0,00	--	50 000,00	50 000,00	100,00%	50 000,00	50 000,00	100,00%
Outras Funções	107 600,00	107 584,50	99,99%	984 000,00	932 352,84	94,75%	1 091 600,00	1 039 937,34	95,27%
Transferências entre administrações	0,00	0,00	--	984 000,00	932 352,84	94,75%	984 000,00	932 352,84	94,75%
Diversas não especificadas	107 600,00	107 584,50	99,99%	0,00	0,00	--	107 600,00	107 584,50	99,99%
Total das GOP's	20 286 300,00	7 631 214,39	37,62%	3 019 500,00	2 709 902,56	89,75%	23 305 800,00	10 341 116,95	44,37%

Valores em euros

Reitera-se, pela análise do gráfico que a seguir se apresenta, individualizando o PPI e o PAM, que das despesas associadas ao PPI 75,95% são afetas às funções sociais e 19,37% às funções gerais (totalizando 95,32%) e 43,18% das despesas do PAM são afetas às funções sociais.

Gráfico 40: Repartição funcional das GOP's no ano de 2019



No quadro seguinte observa-se a desagregação dos montantes executados associados às GOP pelas diversas funções.

As funções sociais representam 67,37% das despesas, absorvendo a maior parte do investimento (6.966.337,05€), essencialmente direccionadas: 65,33% para habitação e serviços coletivos; 36,72% para o ordenamento do território; 12,04% para a proteção do meio ambiente e conservação da natureza) e 28,46%, para serviços culturais, recreativos e religiosos.

As funções gerais representam 17,51% das GOP repartidas pelas correspondentes áreas de intervenção: administração geral e segurança e ordem pública, com 81,63% e 18,37%, respetivamente.

As outras funções absorveram 10,06% do valor executado (1.039.937,34€), direccionando 89,65% para a transferências entre administrações.

As funções económicas absorveram 5,07% do valor executado (524.306,34€), sendo consumida a maior fatia pela indústria e energia (34,45%), seguido do comércio e turismo (28,17%).



Quadro 36: Desagregação e execução das GOP em 2019

Código Obj./Prog.	Designação das rubricas	Valor do Investimento	% dentro do Obj./Prog.	% em relação ao total das GOP'S
1	Funções gerais	1 810 536,22	100,00%	17,51%
1.1.0	Serviços gerais de administração pública	1 478 005,93	81,63%	14,29%
1.1.1	Administração geral	1 478 005,93	81,63%	14,29%
1.1.1.1	Edifícios	169 381,43	9,36%	1,64%
1.1.1.2	Material de transporte	971 944,30	53,68%	9,40%
1.1.1.3	Maquinaria e equipamento	336 680,20	18,60%	3,26%
1.2.0	Segurança e ordem pública	332 530,29	18,37%	3,22%
1.2.1	Protecção civil e luta contra incêndios	332 530,29	18,37%	3,22%
1.2.1.1	Bombeiros	332 530,29	18,37%	3,22%
1.2.1.2	Segurança pública	0,00	0,00%	0,00%
2	Funções sociais	6 966 337,05	100,00%	67,37%
2.1.0	Educação	132 457,69	1,90%	1,28%
2.1.1	Ensino não superior	2 457,69	0,04%	0,02%
2.1.1.1	Ensino Pré-escolar	2 183,89	0,03%	0,02%
2.1.1.2	Ensino Básico	273,80	0,00%	0,00%
2.1.1.3	Educação de adultos	0,00	0,00%	0,00%
2.1.2	Serviços auxiliares de ensino	130 000,00	1,87%	1,26%
2.2.0	Saúde	4 205,19	0,06%	0,04%
2.2.1	Serviços individuais de saúde	4 205,19	0,06%	0,04%
2.3.0	Segurança e acção sociais	295 540,00	4,24%	2,86%
2.3.2	Acção social	295 540,00	4,24%	2,86%
2.4.0	Habituação e serviços colectivos	4 551 343,02	65,33%	44,01%
2.4.1	Habituação	283 713,71	4,07%	2,74%
2.4.2	Ordenamento do Território	2 558 183,09	36,72%	24,74%
2.4.2.1	Planeamento Urbanístico	136 308,50	1,96%	1,32%
2.4.2.2	Urbanização	2 421 874,59	34,77%	23,42%
2.4.3	Saneamento	291 359,55	4,18%	2,82%
2.4.4	Abastecimento de água	579 632,64	8,32%	5,61%
2.4.5	Resíduos sólidos	0,00	0,00%	0,00%
2.4.6	Protecção do meio amb. e conserv. da natureza	838 454,03	12,04%	8,11%
2.4.6.1	Higiene pública	32 785,75	0,47%	0,32%
2.4.6.2	Cemitérios	43 700,00	0,63%	0,42%
2.4.6.3	Meio Ambiente	761 968,28	10,94%	7,37%
2.5.0	Serviços culturais, recreativos e religiosos	1 982 791,15	28,46%	19,17%
2.5.1	Cultura	884 065,28	12,69%	8,55%
2.5.2	Desporto, recreio e lazer	1 098 725,87	15,77%	10,62%
3	Funções económicas	524 306,34	100,00%	5,07%
3.1.0	Agricultura, pecuária, silvicultura, caça e pesca	68 417,75	13,05%	0,66%
3.2.0	Indústria e energia	180 635,61	34,45%	1,75%
3.2.1	Iluminação pública	151 993,32	28,99%	1,47%
3.2.2	Energia	11 545,52	2,20%	0,11%
3.2.3	Estabelecimentos industriais	17 096,77	3,26%	0,17%
3.3.0	Transportes e comunicações	77 558,54	14,79%	0,75%
3.3.1	Transportes rodoviários	77 558,54	14,79%	0,75%
3.3.1.1	Rede viária e sinalização	77 558,54	14,79%	0,75%
3.3.1.2	Estacionamento	0,00	0,00%	0,00%
3.3.2	Transportes aéreos	0,00	0,00%	0,00%
3.4.0	Comércio e turismo	147 694,44	28,17%	1,43%
3.4.1	Mercados e feiras	147 154,33	28,07%	1,42%
3.4.2	Turismo	540,11	0,10%	0,01%
3.5.0	Outras funções económicas	50 000,00	9,54%	0,48%
4	Outras Funções	1 039 937,34	100,00%	10,06%
4.2.0	Transferências entre administrações	932 352,84	89,65%	9,02%
4.3.0	Diversas não especificadas	107 584,50	10,35%	1,04%
Total		10 341 116,95	100,00%	100,00%

Valores em euros



Rácios e Indicadores Orçamentais

Em complemento à análise efetuada neste capítulo apresenta-se, de seguida, um conjunto de indicadores de natureza orçamental que permite avaliar o comportamento de algumas grandezas da execução orçamental municipal e efetuar uma comparação com exercícios anteriores.

Acresce salientar que, para o cálculo dos rácios/indicadores foi considerada a receita efetiva, ou seja, excluindo a componente do saldo da gerência anterior.

Quadro 37: Rácios de estrutura e financeiros (2017-2019)

Rácios		2017	2018	2019
Estrutura da Receita	Impostos diretos / Receitas correntes	20,08%	21,01%	20,93%
	Venda de Bens e Serviços / Receitas correntes	19,24%	20,40%	20,77%
	Receitas correntes / Receitas totais	92,75%	93,28%	85,38%
	Receitas de capital / Receitas totais	7,21%	6,63%	14,59%
Estrutura da Despesa	Despesas c/ pessoal / Despesas correntes	31,00%	31,58%	30,23%
	Aq. de bens e serviços / Despesas correntes	58,49%	57,44%	55,93%
	Investimentos / Despesas de capital	93,39%	93,80%	96,12%
	Passivos financeiros / Despesas de capital	2,25%	1,64%	1,03%
	Despesas correntes / Despesas totais	66,00%	73,57%	73,48%
	Despesas de capital / Despesas totais	34,00%	26,43%	26,52%
Financeiros	Despesas c/ pessoal / Receitas correntes	23,34%	24,51%	24,76%
	(FEF + FSM + PV IRS+ art.º 35.º, n.º 3 da lei n.º 73/2013) / Despesas totais	44,10%	47,41%	45,89%
	(Amortizações + Juros) / Despesas correntes	3,89%	2,64%	1,73%
	Receitas correntes / Despesas correntes	132,82%	128,85%	122,06%
	Receitas de capital / Despesas de capital	20,06%	25,51%	57,79%

Pela análise dos rácios demonstra-se que a componente corrente é predominante tanto ao nível das receitas (85,38%) como ao nível das despesas (73,48%), com mais evidência nas primeiras.

A despesa com aquisição de bens e serviços foi, em 2019, a mais representativa (41,10%) da despesa total paga pelo município, assumindo 55,93% da despesa corrente.

O orçamento municipal revela um grau de dependência das transferências do Orçamento do Estado em 45,89%, continuando a ser a componente de receita mais significativa na estrutura da receita municipal.

Como forma de complementar os rácios anteriormente apresentados, evidenciam-se alguns indicadores financeiros e de estrutura, bem como a sua evolução no período compreendido entre 2017 e 2019.

Quadro 38: Indicadores financeiros e de estrutura (2017-2019)

Indicadores		2017	2018	2019
Financeiros	Receitas Fiscais Imp. diretos + Imp. indiretos + Taxas, multas e outras penalidades	7 667 004,77 €	7 992 710,79 €	8 359 731,10 €
	Receitas Próprias Receitas totais - Transferências - passivos financeiros	15 281 036,87 €	15 757 113,37 €	16 614 218,08 €
	Independência Financeira Receitas próprias / Receitas totais	49,23%	50,01%	46,67%
Estruturais	Poupança Corrente Receitas correntes / Despesas correntes)	1,33	1,29	1,22
	Aplicações da Receita Corrente em Despesa de Capital Receitas correntes - Despesas correntes	7 114 172,11 €	6 579 878,58 €	5 493 200,77 €
	% Custos com Pessoal sobre Despesas Correntes Despesas c/ pessoal / Despesas correntes	31,00%	31,58%	30,23%
	% Custos com Pessoal sobre Despesas Totais Despesas c/ pessoal / Despesas totais	20,46%	23,24%	22,21%

Denota-se que a receita fiscal cobrada, no total de 8.359.731,10 €, teve um crescimento de 4,59% face a 2018. No que concerne às receitas próprias, no total de 16.614.218,08€, tiveram um incremento de 5,44% relativamente a 2018, com uma representatividade de 46,67% no total da receita efetiva (grau de independência financeira). A independência financeira pode ser definida como a capacidade de gerar recursos próprios, sem ter que depender do financiamento de outras entidades para desenvolver atividades e prestar serviços. Assim, considera-se que existe independência financeira quando as receitas próprias representam, pelo menos, 50% das receitas totais, sendo que as receitas próprias são as receitas totais municipais deduzidas das transferências obtidas e dos passivos financeiros.

O conceito de independência financeira não deve ser confundido com o de autonomia financeira, referido no artigo 6.º da Lei n.º 73/2013, de 3 de setembro. Este último conceito alude ao princípio subjacente aos municípios disporem de finanças e património próprio, cuja gestão compete aos seus órgãos.



BRIGANTIA ECO PARK

Endividamento Municipal

A agregação e análise dos dados que seguidamente se apresentam pretendem facultar uma compreensiva análise global do endividamento municipal. Este deve orientar-se por princípios de rigor e eficiência na prossecução dos objetivos definidos no Regime Financeiro das Autarquias Locais e Entidades Intermunicipais (RFALEI), nomeadamente: minimização de custos diretos e indiretos numa perspetiva de longo prazo; garantia de uma distribuição equilibrada de custos pelos vários orçamentos anuais; prevenção de excessiva concentração temporal de amortização e não exposição a riscos excessivos.

O limite ao endividamento dos municípios constante no referido regime, na sua redação atual, consiste num limite quantitativo ao stock da dívida municipal em termos brutos, isto é, sem dedução/compensação com ativos financeiros por comparação com um volume de receitas determinado. Assim, estabelece que a dívida total de operações orçamentais do município, incluindo a dívida relevante de entidades participadas pelo município, não pode ultrapassar, em 31 de dezembro de cada ano, 1,5 vezes a média da receita corrente líquida cobrada nos três exercícios anteriores. Do conceito de «dívida total» referido no seu artigo 52.º é consubstanciado um limite legal para efeitos de cálculo da capacidade de endividamento municipal, conceito este que não se confunde com o montante global da dívida municipal cuja evolução é exposta e seguidamente analisada e que expressa o total das obrigações do município registadas no balanço, independentemente de as mesmas relevarem, ou não, para o cálculo do limite de endividamento municipal.

Evolução das Dívidas de Curto, Médio e Longo Prazos

Por ser essencial para a sua compreensão, a dívida é detalhada consoante o seu grau de exigibilidade e tipologia. O quadro seguinte igualmente faculta a sua evolução no período de três anos (2017 a 2019). A rubrica das dívidas a terceiros, que inclui o conjunto das obrigações do município face ao exterior, regista, no final do ano de 2019, o valor de 5.024.195,19€, apresentando, face ao exercício de 2018, uma redução de 10,52%.

Quadro 39: Estrutura e evolução da dívida a terceiros no período 2017-2019

Dívidas a terceiros	2017	2018	2019	Evolução no período	
				2017-2018	2018-2019
Médio e longo prazos	3.677.187,14	2.763.502,44	2.385.975,85	-24,85%	-13,66%
Instituições financeiras	3.031.676,89	2.709.710,19	2.385.975,85	-10,62%	-11,95%
Outros credores	645.510,25	53.792,25	0,00	-91,67%	-100,00%
Curto prazo	3.253.989,12	2.851.179,33	2.638.219,34	-12,38%	-7,47%
Instituições Financeiras	479.611,10	321.963,44	323.767,40	-32,87%	0,56%
Fornecedores c/c	89.072,94	32.265,88	44.398,67	-63,78%	37,60%
Fornecedores - faturas em receção e conferência	577.102,95	637.702,27	281.928,35	10,50%	-55,79%
Adiantamento de clientes, contribuintes e utentes	13.103,28	13.103,28	13.103,28	0,00%	0,00%
Fornecedores de imobilizado c/c	17.881,70	9.577,85	190,50	-46,44%	-98,01%
Estado e outros entes públicos	194.169,80	229.860,28	202.986,94	18,38%	-11,69%
Outros credores	237.956,58	137.095,83	71.133,72	-42,39%	-48,11%
Credores de cauções	1.645.090,77	1.469.610,50	1.700.710,48	-10,67%	15,73%
TOTAL	6.931.176,26	5.614.681,77	5.024.195,19	-18,99%	-10,52%

Valores em euros

Consequência do comportamento da dívida de MLP e CP, apresenta globalmente uma diminuição em termos absolutos de 590.486,58€.

Tal como ilustra o quadro anterior, estão incluídas neste agregado, a dívida às instituições financeiras de MLP (reduzidas em 11,95%) e as dívidas de curto prazo no valor de 2.638.219,34€ (com uma redução de 7,47%).

Destacamos destas últimas, por ordem de maior relevância na sua estrutura, os credores de cauções, instituições financeiras (componente do valor dos empréstimos a pagar no curto prazo) e os fornecedores com faturas em receção e conferência. Salienta-se que, relativamente às dívidas a curto prazo, os credores de cauções - constituindo importâncias retidas de e para terceiros - integram fundos alheios à autarquia, encontrando-se depositados em contas específicas de disponibilidades e passíveis de utilização, para restituição dos mesmos, em qualquer momento.

De salientar que o município, segundo decorre do cumprimento da Lei dos Compromissos e Pagamentos em Atraso (LCPA), impugnou judicialmente, até ao ano de 2019, a faturação que julga indevida à empresa Águas de Trás-os-Montes e Alto Douro, S.A. (atualmente, e dada a extinção da referida entidade, Águas do Norte, S.A.), no montante de 14.819.241,25€.

Desde 28 de fevereiro de 2009 que esta autarquia tem vindo a reclamar, junto das Águas do Norte S.A., a emissão de notas de crédito que anulem parte da faturação que, em nosso entender, é indevida e que abusivamente nos tem sido debitada. Sobre esta matéria têm sido apresentados pela(s) empresa(s) processos de injunção junto das entidades competentes.

Pelo município de Bragança foram, igualmente, instauradas ações judiciais junto do Tribunal Administrativo e Fiscal de Mirandela contra a ATMAD, S.A. e AdN, S.A. relativamente à faturação que considera indevida.

Face ao anteriormente exposto e até trânsito em julgado, ou seja, até decisão judicial, não reconhecemos em dívida a faturação que consideramos indevida porque, em primeiro lugar, não respeita o Acordo de Repartição de Custos para Recolha e Tratamento de Águas Residuais Domésticas dos Subsistemas de Águas Residuais de Bragança e Izeda, assinado em 27 de junho de 2007 e, em segundo lugar, desde 2011 a faturação não respeita os valores corrigidos para a tarifa de saneamento (0,53€/m³) e para a tarifa de água (0,48€/m³), conforme proposta da Associação Nacional de Municípios Portugueses para o Fundo de Equilíbrio Tarifário aplicada ao ano zero - reconhecida pelas Águas de Portugal, S.A. e pelo Ministério do Ambiente e Ordenamento do Território, bem como, por não considerar como referência de cálculo, para efeitos de faturação, os caudais afluentes e os caudais máximos diários que cada uma das ETAR's tem capacidade de tratar.

Dívida Total

O limite da dívida total para o ano de 2019 foi apurado nos termos dos normativos em vigor, expressos da seguinte forma:

Quadro 40: Limite da dívida total para o ano de 2019

Receita Corrente Líquida 2016	Receita Corrente Líquida 2017	Receita Corrente Líquida 2018	Total	Média da receita corrente líquida	Limite dívida total 2019
(1)	(2)	(3)	(4) = (1)+(2)+(3)	(5)=(4)/3	(1,5* média da receita corrente cobrada líquida dos últimos três anos) (artº 52º Lei nº73/2013)
29.194.744	28.755.749	29.316.081	87.266.574	29.088.858	43.633.287

Valores em euros

Segundo comunicação da Direção-Geral das Autarquias Locais, através de ofício circular, a dívida total de operações orçamentais no período "n" corresponde ao total das dívidas a terceiros do balanço do município no período "n" (dívidas a terceiros de médio e longo prazos acrescidas das dívidas a terceiros de curto prazo), deduzidas das dívidas resultantes de operações não orçamentais no final do período

“n” que incluem, para além das cauções em posse do município, os valores que estejam em dívida no final de cada período de operações de tesouraria.

No caso do município de Bragança, o valor a subscrever (atual redação) para o FAM ascende a 968.260,50€ sendo que, a dívida no final de 2019 apresenta um montante de 53.792,25€, estruturado na componente de curto prazo.

Quadro 41: Dívida total da Autarquia a 31 dezembro 2019

Limite	Dívida Total						
	Total da dívida a terceiros	Contribuição SM/AM/SEL/Ent. Part	Dívida Total	Dívida Total Excluindo Não Orçamentais e FAM	Montante em Excesso	Margem Absoluta	Margem Utilizável
(1)	(2)	(3)	(4)=(2)+(3)	(5)	(6)=(5)-(1), se (5)>(1)	(7)=(1)-(5), se (5)<(1)	(8)=(7)*20%
43.633.287	01-01-2019						
	5.614.682	534.013	6.148.696	4.420.675		39.212.612	7.842.522
	31-12-2019						
	5.024.195	17.412	5.041.607	3.178.755		40.454.532	8.090.906
Variação da Dívida %							-28,09%
Variação do Excesso da Dívida %							
Margem Disponível por Utilizar							9.084.442

Valores em euros

As entidades participadas pelo município relevam, nos termos previstos no artigo 54.º da Lei n.º 73/2013, de 3 de setembro, para o apuramento da dívida total de operações orçamentais da autarquia de forma análoga ao previsto para os municípios (as empresas locais e participadas apenas relevam em caso de incumprimento das regras de equilíbrio de contas).

Em tempo útil de elaboração do presente relatório só existe informação sobre o contributo para a dívida municipal da Associação Portuguesa dos Municípios com Centro Histórico e Município, E.M., S.A..

Pela análise do quadro anterior conclui-se que o município cumpriu, em 2019, os limites estabelecidos por lei.



Análise da Situação Económica e Financeira

Documentos essenciais nesta análise apresentam-se o balanço e demonstração de resultados, documentos contabilísticos de base. O balanço abrange os elementos acumulados até à data. Sendo um documento estático, evidencia a posição financeira e patrimonial da autarquia onde constam os seus bens, direitos e dívidas a pagar permitindo, assim, uma análise precisa da composição qualitativa do património que representa. A demonstração de resultados apresenta os resultados das operações económicas (custos e proveitos) servindo para avaliar a aplicação dos recursos utilizados em determinado período, permitindo apurar o resultado líquido do exercício, bem como a análise da composição dos seus diferentes resultados.

Análise do Balanço

De forma a evidenciar a situação financeira da autarquia apresentam-se os balanços relativos ao exercício de 2018 e de 2019. Nos anexos às demonstrações financeiras é apresentada detalhadamente a restante informação com efeitos nos citados mapas e que complementa a sua compreensibilidade, bem como a qualidade da informação proporcionada nas demonstrações financeiras.

O balanço encontra-se organizado de forma a permitir o seu equilíbrio (ativo = fundos próprios + passivo). Estes grandes grupos expressam a situação patrimonial da autarquia à data de 31 de dezembro de 2019.

Quadro 42: Estrutura e evolução patrimonial da autarquia: Balanço Sintético

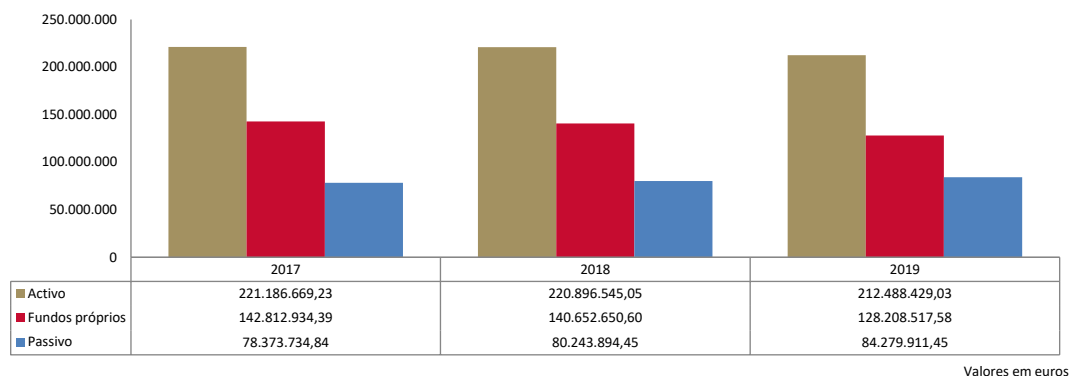
	2018		2019		variação	
	Valor	estrutura	Valor	estrutura	Valor	%
ATIVO						
Ativo Fixo						
Bens de domínio Público	100.525.689,50	45,51%	91.091.368,93	42,87%	-9.434.320,57	-9,38%
Imobilizações incorpóreas	317.276,87	0,14%	265.910,97	0,13%	-51.365,90	-16,19%
Imobilizações corpóreas	92.100.147,92	41,69%	89.559.055,07	42,15%	-2.541.092,85	-2,76%
Investimentos financeiros	10.309.350,77	4,67%	10.697.066,59	5,03%	387.715,82	3,76%
Total do Activo Fixo	203.252.465,06	92,01%	191.613.401,56	90,18%	-11.639.063,50	-5,73%
Ativo Circulante						
Existências	264.229,45	0,12%	1.228.812,29	0,58%	964.582,84	365,06%
Dívidas de Terceiros	1.511.949,94	0,68%	1.657.199,94	0,78%	145.250,00	9,61%
Depósitos em instituições financeiras e caixa	9.031.318,61	4,09%	10.966.327,99	5,16%	1.935.009,38	21,43%
Total do Activo Circulante	10.807.498,00	4,89%	13.852.340,22	6,52%	3.044.842,22	28,17%
Acréscimos e Diferimentos:						
Acréscimos de proveitos	6.835.215,32	3,09%	7.021.108,54	3,30%	185.893,22	2,72%
Custos diferidos	1.366,67	0,00%	1.578,71	0,00%	212,04	15,52%
TOTAL (Activo)	220.896.545,05	100,00%	212.488.429,03	100,00%	-8.408.116,02	-3,81%
FUNDOS PRÓPRIOS E PASSIVO						
Fundos Próprios						
Património	108.957.873,20	49,33%	111.976.809,49	52,70%	3.018.936,29	2,77%
Reservas legais	2.811.135,02	1,27%	2.927.470,97	1,38%	116.335,95	4,14%
Subsídios	65.469,31	0,03%	65.469,31	0,03%	0,00	0,00%
Doações	14.678.759,87	6,65%	15.387.759,87	7,24%	709.000,00	4,83%
Resultados Transitados	11.812.694,16	5,35%	-464.409,05	-0,22%	-12.277.103,21	-103,93%
Resultados Líquido do Exercício	2.326.719,04	1,05%	-1.684.583,01	-0,79%	-4.011.302,05	-172,40%
Total dos Fundos Próprios	140.652.650,60	63,67%	128.208.517,58	60,34%	-12.444.133,02	-8,85%
Passivo						
Provisões para Riscos e Encargos	17.954.699,91	8,13%	20.764.071,89	9,77%	2.809.371,98	15,65%
Dívida a Terceiros - M/L prazos	2.763.502,44	1,25%	2.385.975,85	1,12%	-377.526,59	-13,66%
Dívida a Terceiros - Curto prazo	2.851.179,33	1,29%	2.638.219,34	1,24%	-212.959,99	-7,47%
Acréscimos e Diferimentos					0,00	
Acréscimos de Custos	1.171.253,02	0,53%	1.874.467,54	0,88%	703.214,52	60,04%
Proveitos Diferidos	55.503.259,75	25,13%	56.617.176,83	26,64%	1.113.917,08	2,01%
Total do Passivo	80.243.894,45	36,33%	84.279.911,45	39,66%	4.036.017,00	5,03%
TOTAL (Fundos Próprios+Passivo)	220.896.545,05	100,00%	212.488.429,03	100,00%	-8.408.116,02	-3,81%

Valores em euros

A evolução patrimonial no período permite-nos concluir que o balanço da autarquia sofre uma diminuição, em valor absoluto, de 8.408.116,02€, ou seja, 3,81%.

Numa perspetiva evolutiva, o gráfico seguinte reflete o montante global do balanço no período 2017-2019.

Gráfico 41: Evolução do balanço no período 2018-2019



É efetuada, de seguida, a análise detalhada por grandes agregados.

Estrutura do Ativo

O ativo, que inclui o conjunto de bens e direitos da autarquia, bem como os acréscimos e diferimentos, está agrupado de acordo com o critério da liquidez crescente ou da disponibilidade, pelo que reflete, na referida ordem, o valor do imobilizado, das existências, das dívidas de terceiros (curto, médio e longo prazos), das disponibilidades e dos acréscimos e diferimentos (acréscimos de proveitos e custos diferidos). A análise aos referidos agregados permite-nos concluir:

- ✓ Ativo fixo – representando 90,18% do ativo líquido, apresenta uma diminuição em valores absolutos de 11.639.063,50€, ou seja, 5,73%, grande parte justificada pela redução dos bens de domínio público. Este resultado é obtido deduzindo ao crescimento bruto (5.540.501,79€) a variação das amortizações e provisões referentes às diversas rubricas do ativo, no valor de 17.143.565,29€;

- ✓ Ativo circulante – apresenta um aumento de 3.044.842,22€, ou seja, 28,17% em relação ao ano anterior, efeito do aumento das existências em produtos acabados e intermédios em 365,06% e dos depósitos em instituições financeiras e caixa em 21,43%;

- ✓ Acréscimos e diferimentos – provenientes da aplicação do princípio contabilístico da especialização dos exercícios, compreendem os acréscimos de proveitos e os custos diferidos. A rubrica de acréscimos de proveitos é constituída por proveitos de 2019 cujo recebimento só se concretiza em 2020, sendo os mais significativos os impostos municipais, venda de eletricidade e água. Aos custos diferidos estão normalmente associados a despesas ocorridas no exercício de 2019, nomeadamente seguros e encargos com a cobrança de impostos, que deverão ser reconhecidos em exercícios seguintes.

A dívida líquida de terceiros evidencia a seguinte evolução nos últimos três anos:

Quadro 43: Estrutura e evolução da dívida de terceiros no período 2017-2019

Dívidas de terceiros	2017	2018	2019	Evolução no período	
				2017-2018	2018-2019
Curto Prazo					
Contribuintes c/c	77.173,74	72.262,87	103.280,22	-6,36%	42,92%
Utentes c/c	707.681,05	758.238,41	793.569,70	7,14%	4,66%
Clientes, contribuintes e utentes de cobrança duvidosa	55.905,40	103.839,88	91.752,83	85,74%	-11,64%
Estado e outros entes públicos	16.257,11	16.257,11	16.257,11	0,00%	0,00%
Outros devedores	71.453,43	561.351,67	652.340,08	685,62%	16,21%
TOTAL	928.470,73	1.511.949,94	1.657.199,94	62,84%	9,61%

Valores em euros

Os gráficos seguintes ilustram a composição do ativo nos anos de 2018 e de 2019.

Gráfico 42: Estrutura do ativo no ano de 2018

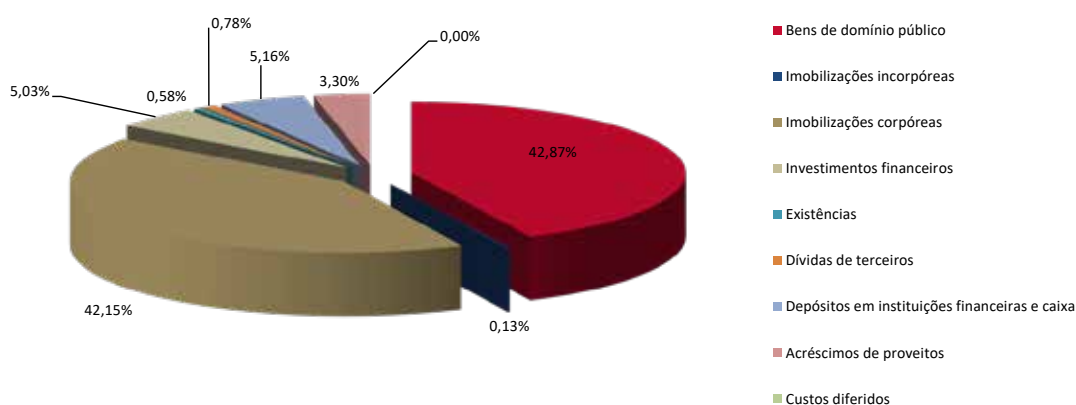
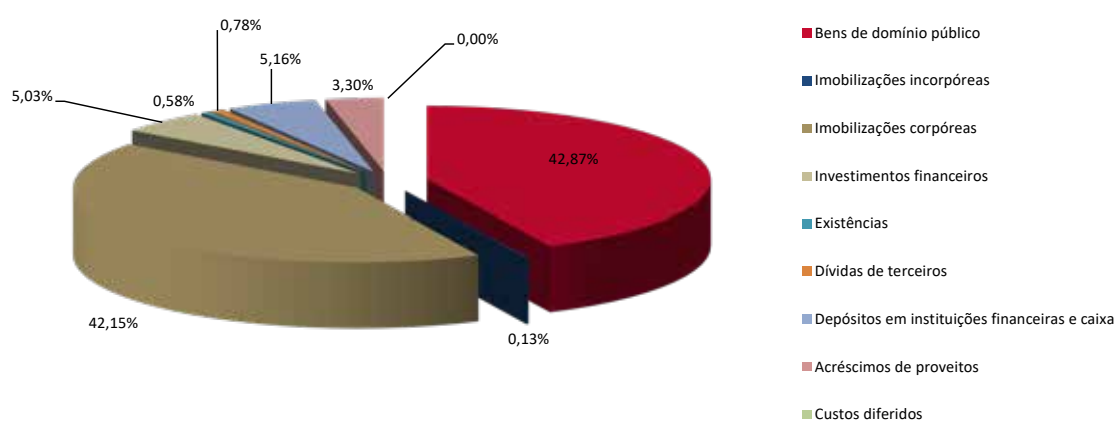


Gráfico 43: Estrutura do ativo no ano de 2019



Estrutura dos Fundos Próprios e do Passivo

Os fundos próprios figuram no balanço de acordo com o critério cronológico e expressam o valor do património do município, das reservas constituídas e dos resultados (transitados e líquidos). Como referido anteriormente, a informação que complementa a sua compreensibilidade é apresentada detalhadamente nos anexos às demonstrações financeiras, nomeadamente no ponto 8.2.7, 8.2.8 e 8.2.28.

Não obstante o referido anteriormente, destacamos seguinte detalhe:

✓ Contribuindo em 98,66% para a redução dos fundos próprios, apresenta com maior significado a diminuição dos resultados transitados em 12.277.103,21€, resultantes do procedimento de verificação e regularização do imobilizado, com efeito no aumento das amortizações e consequente diminuição nos resultados (12.851.096,97€). Em sentido inverso, a diminuição de imobilizado teve um impacto de 538.082,27€;

✓ A componente do resultado líquido de 2019 apresenta, face ao ano anterior, uma diminuição de 4.011.302,05€.

O passivo, constituído pelo conjunto de obrigações da autarquia, reconhece o valor das provisões constituídas para fazer face a riscos e encargos, das dívidas para com terceiros (curto, médio e longo prazos) e os acréscimos e diferimentos (acréscimos de custos e proveitos diferidos), apresenta um aumento de 5,03%, cuja repartição de se analisa seguidamente:

✓ Provisões para riscos e encargos – no ano de 2019 foram aumentadas, face ao anterior, no valor de 2.809.371,98€ contribuindo em, aproximadamente, 70% para a variação do passivo. Para este efeito, como referido anteriormente, destacamos a necessidade de aprovisionar a faturação da empresa Águas do Norte, S.A.;

✓ Dívida a terceiros – apresenta, relativamente a 2018, uma redução de 590.486,58€, mais acentuada na componente de M/L prazos;

✓ Acréscimos e diferimentos – retratam na sua totalidade 69,40% do passivo e diminuíram, face ao ano anterior, 1.817.131,60€.

Apresenta-se, de seguida, a evolução gráfica dos fundos próprios e decomposição do passivo no período 2018 a 2019. Considerando que o passivo ao incluir as rubricas de “acréscimos de custos”, “proveitos diferidos” e “provisões para riscos e encargos” pode originar análises financeiras distorcidas. O passivo é desagregado para que possa ser evidenciado o passivo exigível (dívidas de curto, médio e longo prazos).

Gráfico 44: Estrutura dos fundos próprios e passivo no ano de 2018

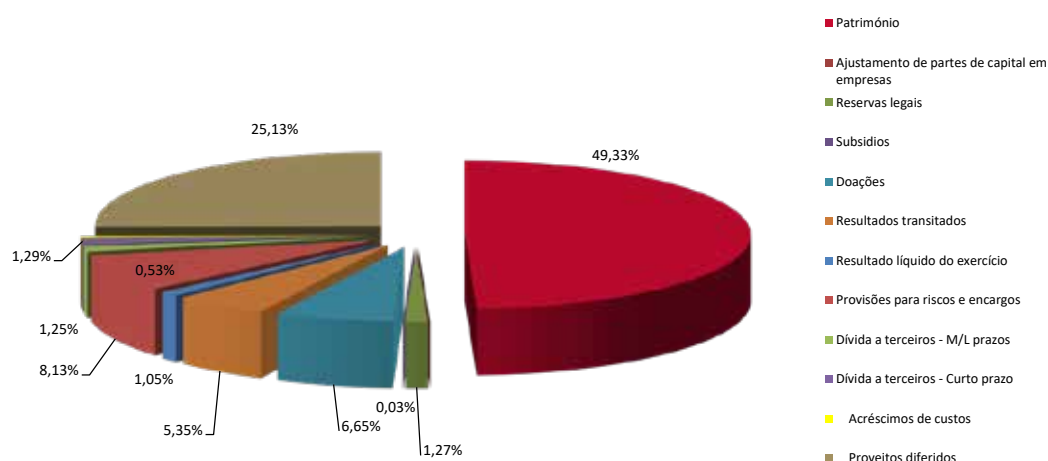
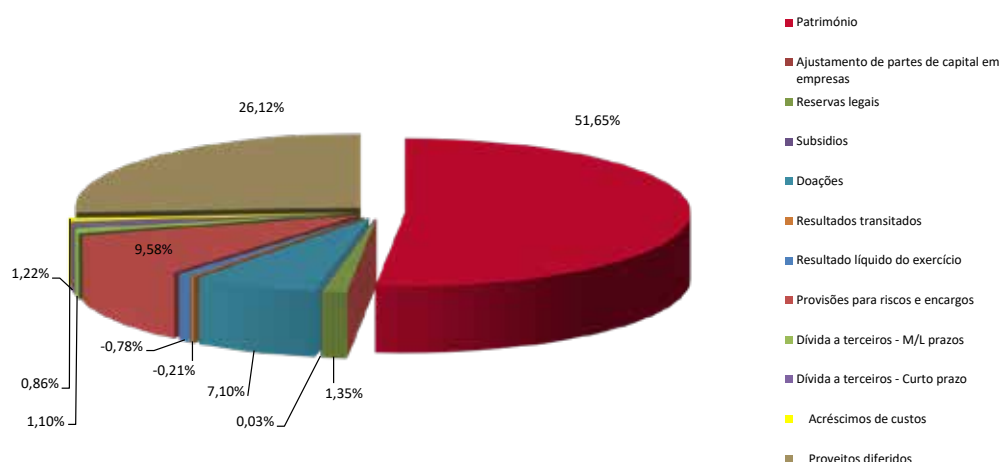


Gráfico 45: Estrutura dos fundos próprios e passivo no ano de 2019



A explicitação dos movimentos ocorridos no exercício em cada uma das contas da classe 5 – Fundo patrimonial, encontram-se no ponto 8.2.28 das notas ao balanço e à demonstração de resultados. Nessas notas, nos seus diferentes pontos, também se encontra com maior detalhe a composição dos fundos próprios e passivo.

Acréscimos e Diferimentos

As contas de acréscimos e diferimentos, ao nível do ativo e ao nível do passivo, obedecendo ao princípio da especialização dos exercícios, apresentam, para o ano de 2019, a seguinte estrutura:

Quadro 44: Composição dos acréscimos e diferimentos no ano de 2019

Acréscimos e Diferimentos		2019
ATIVO		
Acréscimos de Proveitos		7.021.108,54
Custos Diferidos		1.578,71
TOTAL		7.022.687,25
PASSIVO		
Acréscimos de Custos		1.874.467,54
Proveitos Diferidos		56.617.176,83
TOTAL		58.491.644,37

Valores em euros

Ao nível do ativo, os acréscimos e diferimentos resultam da identificação das dívidas de terceiros, à data de 31 de dezembro de 2019, originando 7.021.108,54€ de acréscimos de proveitos. Os custos que devem ser reconhecidos para o exercício de 2019 ascendem a 1.578,71€.

Do lado do passivo, os acréscimos e diferimentos resultam da incorporação de custos do exercício a liquidar em exercícios futuros, no valor de 1.874.467,54€. De referir que deste total, 894.337,90€ são imputados a remunerações e encargos a pagar, promovendo assim a imputação ao exercício de 2019 de despesas que só serão pagas no ano de 2020.

Os proveitos diferidos apresentam, à data de 31 de dezembro de 2019, o saldo de 56.617.176,83€ referentes a subsídios ao investimento que devem ser reconhecidos nos exercícios seguintes. Esta rubrica representa os subsídios/transferências a que o município teve direito, até à data (valor acumulado), nos termos da lei ou de contratos-programa e que se encontram associados a ativos amortizáveis.

Análise da Demonstração de Resultados

A demonstração de resultados adequa-se ao previsto no Plano Oficial de Contabilidade das Autarquias Locais, apresentando os resultados das operações económicas (custos e proveitos), evidenciando a formação dos resultados num determinado período.

O município de Bragança expressa proveitos e ganhos, reconhecidos no exercício de 2019, no valor de 34.861.281,81€ e custos e perdas no montante de 36.545.864,82€, repartido da seguinte forma;

Quadro 45: Composição do resultado líquido do exercício de 2018-2019

Resultados		2018	2019	Varição Absoluta
Operacionais	(1)	-2.133.768,14	-3.970.889,17	-1.837.121,03
Financeiros	(2)	1.733.568,69	1.751.805,83	18.237,14
Correntes	(3) = 1+2	-400.199,45	-2.219.083,34	-1.818.883,89
Extraordinários	(4)	2.726.918,49	534.500,33	-2.192.418,16
Resultado Líquido do Exercício	(5) = 3+4	2.326.719,04	-1.684.583,01	-4.011.302,05

Valores em euros

A conjugação dos proveitos e dos custos efetuados ao nível da atividade operacional, no exercício da função financeira ou de factos pontuais/extraordinários, reconhecidos quando obtidos ou incorridos de forma autónoma do seu recebimento ou pagamento, originou um resultado líquido negativo de 1.684.583,01€ registando, comparativamente a 2019, uma redução de 172,40% (4.011.302,05€)

Resultados Operacionais

Não obstante o acréscimo da componente dos proveitos em 1.334.173,92€, o comportamento desfavorável dos custos, aumentados em 3.171.294,95€, espelham nos resultados uma diminuição, face a 2018, no valor de 1.837.121,03€.

Os proveitos operacionais, que ascendem a 30.434.891,97€, representam 87,30% dos proveitos totais da autarquia. Apresentam-se suportados em 53,41% nas transferências e subsídios obtidos (fundos municipais, apoios comunitários e outros apoios auferidos através da celebração de acordos de cooperação técnica e financeira) e aumentados em 4,38% comparativamente a 2018. As vendas e prestações de serviços (conseguidos em larga escala pela venda da água – abastecimento público, eletricidade, transportes públicos, entre outros) e os impostos e taxas (obtidos através do Imposto Municipal sobre Imóveis, Imposto Municipal sobre Transmissões Onerosas de Imóveis, taxas e impostos de loteamentos e obras, entre outros) representam 19,88% e 26,68%, respetivamente, dos proveitos operacionais.

Os custos operacionais, com um aumento de 3.171.294,95€ face a 2018, representam 94,14% dos custos totais (36.545.864,82€) suportados pela autarquia. Destacam-se, pelo seu peso na estrutura (39,14%), os fornecimentos e serviços externos com aumentos de 1.661.555,24€ e as transferências/subsídios correntes aumentados, face a 2018, em 1.003.489,70€. Os custos com pessoal, componentes relevantes na estrutura, apresentam variações face ao ano anterior e integram, nomeadamente, as atualizações de vencimentos.

Face ao exposto, os resultados operacionais relevam a seguinte composição e sua evolução:

Quadro 46: Evolução da estrutura dos resultados operacionais

	2018		2019		Variação	
	Valor	%	Valor	%	Valor	%
Proveitos Operacionais						
Vendas e Prestações de Serviços	5.855.650,80	20,12%	6.050.652,60	19,88%	195.001,80	3,33%
Impostos e Taxas	7.746.825,56	26,62%	8.121.318,74	26,68%	374.493,18	4,83%
Proveitos suplementares	99.472,16	0,34%	7.116,15	0,02%	-92.356,01	-92,85%
Transferências e Subsídios Obtidos	15.398.769,53	52,92%	16.255.804,48	53,41%	857.034,95	5,57%
Outros proveitos Operacionais	0,00	0,00%	0,00	0,00%	0,00	
TOTAL (Proveitos Operacionais)	29.100.718,05	100,00%	30.434.891,97	100,00%	1.334.173,92	4,58%
Custos Operacionais						
Custos das Mercadorias Vendidas e das Matérias Consumidas	725.669,23	2,32%	794.314,06	2,31%	68.644,83	9,46%
Fornecimentos e Serviços Externos	11.804.093,72	37,79%	13.465.648,96	39,14%	1.661.555,24	14,08%
Custos com o Pessoal (Remunerações + Enc. Sociais)	7.204.554,51	23,07%	7.483.519,73	21,75%	278.965,22	3,87%
Transferências/Sub. Correntes Concedidos e Prestações Sociais	1.909.532,43	6,11%	2.913.022,13	8,47%	1.003.489,70	52,55%
Amortizações do exercício	6.038.499,38	19,33%	6.722.058,04	19,54%	683.558,66	11,32%
Provisões do exercício	3.404.758,23	10,90%	2.852.536,98	8,29%	-552.221,25	-16,22%
Outros Custos Operacionais	147.378,69	0,47%	174.681,24	0,51%	27.302,55	18,53%
TOTAL (Custos Operacionais)	31.234.486,19	100,00%	34.405.781,14	100,00%	3.171.294,95	10,15%
Resultados Operacionais	-2.133.768,14		-3.970.889,17		-1.837.121,03	

Valores em euros

Resultados Financeiros

Os resultados financeiros apresentam, no ano de 2019, a importância de 1.751.805,83€. À semelhança de anos anteriores, o detalhe da sua composição encontra-se no ponto 8.2.31 das notas ao balanço e à demonstração de resultados. Os proveitos financeiros, que integram na sua constituição juros obtidos de depósitos à ordem, juros de depósitos a prazo, rendimentos de imóveis, entre outros, atingiram 1.888.851,25€, mais do que suficiente para cobrir o montante suportado pelos custos financeiros (no valor de 137.045,42€).

Resultados Extraordinários

Os resultados extraordinários ascendem, no ano de 2019, ao valor de 534.500,33€, efeito obtido pela conjugação dos proveitos extraordinários com 2.537.538,59€ e dos custos extraordinários cujo valor ascendeu a 2.003.038,26€. Esta variação justifica-se em grande parte pelo aumento de provisões no valor de 2.590.097,25€.

A sua decomposição também se encontra evidenciada no ponto 8.2.32 das notas ao balanço e à demonstração de resultados.

Rácios

À semelhança do utilizado na contabilidade orçamental, o cálculo de rácios é utilizado na análise da informação constante do balanço e da demonstração de resultados da autarquia a fim de se avaliar a sua situação económico-financeira num dado momento e/ou a sua evolução ao longo de vários períodos, no caso 2017 a 2019.

Os rácios constituem uma das principais técnicas de análise no âmbito financeiro, dado que permite reduzir toda a informação relevante constante num complexo conjunto de informações financeiras, a um conjunto limitado de indicadores económico-financeiros, que seguidamente se apresentam:

Quadro 47: Evolução e Estrutura dos Rácios

Rácios	2017	2018	2019
Liquidez Geral*	340,37%	438,64%	462,59%
Liquidez Reduzida*	335,67%	432,07%	435,36%
Liquidez Imediata*	177,63%	224,52%	243,01%
Prazo de Segurança de Liquidez	58,99%	55,64%	57,10%
Endividamento	35,43%	36,33%	39,66%
Estrutura do Endividamento*	6,25%	5,01%	5,35%
Cobertura dos Encargos Financeiros	16,36%	-374,08%	-986,21%
Autonomia Financeira	64,57%	63,67%	60,34%
Cobertura do Imobilizado pelos Capitais Permanentes	71,63%	70,56%	68,16%
Rendibilidade do Capital Próprio	0,73%	1,65%	-1,31%

* Passivo circulante excluído da rubrica de proveitos diferidos

✓ Rácio de liquidez geral – mede o grau em que as dívidas a curto prazo se encontram cobertas pelo ativo circulante. Quanto maior for este rácio, maior a certeza de que os débitos a curto prazo podem ser pagos nos prazos.

✓ Rácio de liquidez reduzida – tal como o rácio anterior, mede o grau em que as dívidas a curto prazo se encontram cobertas pelo ativo circulante tendo, no entanto, em conta que, as existências não podem ser facilmente transformadas em dinheiro ou, pelo menos, que essa conversão será sempre a um valor mais baixo do que o de aquisição ou de produção.

✓ Rácio de liquidez imediata – revela o grau de cobertura do passivo circulante por disponibilidades.

✓ Prazo de segurança de liquidez – indica o grau em que o ativo circulante, expurgado do valor das existências, permite à autarquia local fazer face aos custos e perdas operacionais.

✓ Endividamento – permite apurar o grau em que a autarquia local utiliza o capital alheio para financiar a sua atividade.

✓ Estrutura do endividamento – revela o peso das dívidas de curto prazo no capital (próprio e alheio) utilizado pela autarquia local.

✓ Cobertura dos encargos financeiros – mede o grau com que os resultados operacionais obtidos através da atividade da autarquia local cobrem as despesas decorrentes de empréstimos de curto, médio e longo prazos.

✓ Autonomia financeira – mede a autonomia financeira da entidade face aos respetivos credores.

✓ Cobertura do imobilizado pelos capitais permanentes – mede o grau de cobertura do imobilizado pelos capitais permanentes. Deve ser superior a 100%, ou seja, o capital permanente deve cobrir o imobilizado líquido.

✓ Rendibilidade do capital próprio – reflete a rentabilidade contabilística da autarquia local num determinado exercício.

No entanto, tal como já foi referido na parte inicial deste ponto, a interpretação destes indicadores deve ter em conta as especificidades (atribuições) da autarquia local. Também a interpretação da rendibilidade do capital próprio tem de ser efetuada na perspetiva de que as autarquias locais são criadas, nos termos da Constituição da República Portuguesa, para prosseguir os interesses próprios das populações. O próprio regime financeiro das autarquias locais visa a justa repartição dos recursos públicos pelo Estado e pelas autarquias locais e a necessária correção de desigualdades entre autarquias do mesmo grau.

Sem prejuízo da análise seguinte acresce referir que, neste ponto, devem ser tidos em conta os considerandos efetuados às notas ao balanço e à demonstração de resultados (ponto 8.2.2), indicação e comentário(s) das contas do balanço e da demonstração de resultados cujos conteúdos não sejam comparáveis com os do exercício anterior.

Numa perspetiva evolutiva, os rácios alcançados no ano de 2019, surgem em consequência de alterações registadas nas massas patrimoniais com as seguintes considerações:

✓ Não obstante o aumento do passivo circulante, o aumento em maior proporção do ativo circulante influenciaram positivamente os rácios de liquidez geral, reduzida e imediata, traduzindo-se no aumento da capacidade do município para fazer face aos seus compromissos de curto prazo;

✓ O ligeiro aumento do prazo de segurança de liquidez é efeito o aumento significativo das disponibilidades, superando a consequência sobre este rácio do aumento significativo dos custos operacionais;

✓ A necessidade de financiamento alheio diminui ligeiramente face ao ano anterior evidenciando, igualmente, uma diminuição das dívidas de curto prazo no total do passivo;

✓ A diminuição substancial dos resultados operacionais evidencia uma diminuição da capacidade da atividade do município em gerar proveitos que cubram os encargos financeiros;

✓ A diminuição dos fundos próprios, conjugado com o aumento do passivo (excluído do efeito dos proveitos diferidos), relativamente ao ano de 2018, originou perdas ligeiras na autonomia financeira;

✓ O efeito da diminuição dos capitais permanentes foi substancialmente absorvido pela igual diminuição do imobilizado líquido, pelo que o rácio de cobertura do imobilizado pelos capitais permanentes apresenta uma variação pouco significativa;

✓ Considerando o resultado líquido de 2019, diminuído em 172,40% face ao ano anterior, a rendibilidade do capital próprio apresenta uma diminuição significativa.





A large red decorative shape at the bottom of the page, resembling a stylized arrow pointing downwards or a banner. It has a jagged top edge with three rectangular cutouts.

7. Proposta de aplicação de resultados




Proposta de Aplicação de Resultados

De acordo com o disposto no ponto 2.7.3 do Decreto-Lei n.º 54-A/99, de 22 de fevereiro, a aplicação do resultado líquido do exercício é aprovada pelo órgão deliberativo mediante proposta fundamentada do órgão executivo. Estabelece ainda o mesmo normativo legal que no início de cada exercício, o resultado do exercício anterior é transferido para a conta 59 «Resultados transitados» e que se houver saldo positivo na conta 59 “Resultados transitados”, o seu montante pode ser repartido da seguinte forma: Reforço de património e/ou Constituição ou reforço de reservas.

Assim, considerando o valor do resultado líquido de -1.684.583,01€ e igualmente o saldo negativo da conta 59 “Resultados transitados”, a Câmara Municipal de Bragança propõe, para aprovação da Assembleia Municipal de Bragança, que o resultado líquido do exercício económico de 2019 seja transferido para resultados transitados.



A large red decorative shape in the bottom right corner of the page, resembling a stylized arrow pointing downwards and to the left, with a notch at the top. The text is centered within this shape.

8. Factos relevantes
após o termo do
exercício

O Município de Bragança tem vindo a implementar desde dia 11 de março, um conjunto de medidas preventivas para mitigar a propagação da Covid-19 (desinfecção de ruas, instalação de um Hospital de Campanha COVID-19 na Unidade Hospitalar de Bragança, instalação de um Centro de Testes COVID-19, entre outras), mas também medidas de natureza socioeconómica que visam o apoio aos munícipes atenuando os efeitos económicos resultantes da pandemia.

Neste sentido, o **Município investiu 1.676.243,31 euros (considerando a ótica da despesa e perda da receita potencial)**, para salvaguardar a propagação/prevenção do vírus assim como o apoio às famílias e empresas, para alavancar a economia local, fortemente penalizada pelo encerramento durante o Estado de Emergência.

Apoio às famílias

O apoio às famílias mais carenciadas foi uma das primeiras medidas adotadas. Antevendo as dificuldades que as famílias viriam a sentir, o Município de Bragança isentou as famílias do pagamento das rendas sociais, no período de abril a junho de 2020.

Também para as famílias que possam vir a ter dificuldades de acesso à habitação, o Município criou o Fundo de Emergência de Apoio ao Arrendamento Habitacional, uma resposta célere e transitória, que se traduz na atribuição de um subsídio de renda mensal (até 100€), quando não seja possível o arrendamento em habitação social.

Recorde-se que no conjunto de medidas de natureza social o Município de Bragança determinou também a isenção do pagamento das tarifas fixas da fatura da água (incluindo saneamento e RSU), dos consumos dos meses de abril e maio, a isenção do pagamento de juros de mora, até 31 de julho de 2020 pelo atraso no pagamento das faturas de água e a suspensão de cortes de fornecimento de água, por tempo indeterminado, representando um apoio de 287.800 euros.

As pessoas sem-abrigo não foram esquecidas. O Município de Bragança determinou a criação do Alojamento Alternativo Temporário, em parceria com entidades públicas e IPSS, numa resposta social de emergência, com vista a evitar ou atenuar a exclusão severa a que se expõe este grupo de risco, sobretudo durante a situação atual vivida em todo o País, devido à COVID-19.

Apoios às empresas

Atendendo ao impacto da pandemia Covid-19 verificado também no tecido empresarial, o Município criou o Fundo de Emergência de Apoio às Microempresas para apoiar empresas com menos de 10 trabalhadores, com sede no concelho de Bragança.

Também para os comerciantes estabeleceu o Município a isenção de pagamento das taxas de ocupação em feiras (semanal e de produtos da terra), por um período de quatro meses (março a junho 2020), assim como também a suspensão do pagamento, por três meses (abril a junho 2020), das taxas de utilização/ocupação do Mercado Municipal (aplicado a todos os contratos).

Os montantes referidos não dão lugar a ajustamentos aos valores reconhecidos nas demonstrações financeiras do ano de 2019.



A large, solid red shape occupies the bottom right corner of the page. It has a complex, multi-sided polygonal form with several vertical and horizontal edges, resembling a stylized arrow or a decorative element.

9. Recursos Humanos

Em 2019 o Município de Bragança prosseguiu com as políticas e medidas centradas na racionalização e otimização dos recursos humanos, aumentando a eficiência e a produtividade do serviço público a prestar aos munícipes.

A leitura dos mapas e números que caracterizam a evolução das despesas com recursos humanos, incluídas neste capítulo, exige uma análise prévia sobre as regras de execução orçamental estabelecidas para o ano em análise.

Nos termos do estabelecido na Lei que aprova o Orçamento do Estado para 2019, a gestão de trabalhadores nas autarquias locais para efeitos de recrutamento de trabalhadores nos municípios equilibrados, fica condicionado ao cumprimento das regras de equilíbrio orçamental, bem como o cumprimento dos limites de endividamento e demais obrigações de sustentabilidade das respetivas finanças locais, pelo que, foi legalmente permitido a este município proceder ao recrutamento de trabalhadores, nos termos e de acordo com as regras previstas.

Em 2019, através do seu artigo 16.º da Lei do Orçamento Geral do Estado para 2019, manteve-se o descongelamento das carreiras da Administração Pública, sejam gerais, especiais, não revistas ou subsistentes, iniciado em 2018, permitindo-se as valorizações e acréscimos remuneratórios resultantes de alterações obrigatórias de posicionamento remuneratório, sendo reconhecidos todos os direitos que o trabalhador detinha, nos termos das regras próprias da sua carreira, que retomou o seu desenvolvimento.

O pagamento dos acréscimos remuneratórios a que o trabalhador tenha direito mantém-se através de pagamento faseado (210 trabalhadores abrangidos), nos seguintes termos: Em 2019, 75% a 1 de maio e 100% a 1 de dezembro.

Com a publicação do Decreto-Lei n.º 117/2018, de 27 de dezembro, em 1 de janeiro de 2019, a Retribuição Mínima Mensal Garantida (RMMG) foi alterada, passando de 580,00 € para 600,00€, registando um acréscimo de 20,00€ face a 2018.

Com a publicação do Decreto-Lei n.º 29/2019, de 20 de fevereiro, com entrada em vigor em 21 de fevereiro de 2019, é atualizada a base remuneratória da Administração Pública. Através do citado decreto-lei é consagrada uma nova base remuneratória para a Administração Pública, que coincide com o montante correspondente ao atual 4.º nível remuneratório da Tabela Remuneratória Única (TRU), ou seja, 635,07€.

Esta medida, com expressão salarial no Município de Bragança, abrangeu 67 trabalhadores da carreira e categoria de assistente operacional que auferem uma remuneração base de valor inferior a € 635,07. A medida prevista neste decreto-lei é paga por inteiro, sem faseamento, e produziu efeitos a 1 de janeiro de 2019.

Não obstante a prossecução de todas as medidas de otimização, privilegiaram-se sobretudo as medidas relacionadas com a melhoria contínua, nomeadamente a certificação de todos os serviços.

A evolução dos recursos humanos do Município de Bragança, de acordo com os dados registados no Mapa de Pessoal, registou em 31 de dezembro de 2019, 375 efetivos, o que se traduz no acréscimo de um trabalhador face ao período homologado de 2018. Os Mapas que refletem a evolução do Pessoal em funções públicas, salientam que o recrutamento incidiu na carreira/categoria de assistente operacional.

A continuidade da implementação de medidas de recuperação dos rendimentos dos trabalhadores, associadas à necessidade de abertura de procedimentos concursais, para ocupação de postos de trabalho em funções públicas por tempo indeterminado, previstos no Mapa de Pessoal, recrutamentos imprescindíveis, tendo em vista assegurar o cumprimento das obrigações de prestação de serviço público legalmente estabelecidas e ponderada a carência dos recursos humanos no setor de atividade

a que aqueles se destinaram, traduziu-se num acréscimo de despesa global com recursos humanos, no ano em análise, de 4,49%, face ao ano anterior, quantificado em 323.578,62€.

Quadro 48: Evolução das Despesas com o Pessoal

Despesas com o Pessoal	2018		2019		variação	
	valor	Peso	valor	Peso	2018-2019	
	€	%	€	%	€	%
REMUNERAÇÕES CERTAS E PERMANENTES	5 452 880,36	75,7%	5 541 640,92	73,6%	-88 760,56	1,63%
TITULARES ÓRGÃOS SOBERANIA E MEMB. ÓRGÃOS AUTÁRQ.	155 378,11	2,2%	155 269,38	2,06%	-108,73	-0,1%
PESSOAL DOS QUADROS- REGIME DA FUNÇÃO PÚBLICA	3 748 517,80	52,0%	3 941 907,22	52,37%	198 389,42	5,3%
PESSOAL CONTRATADO A TERMO	18 998,26	0,3%	78 636,29	1,04%	59 638,03	313,9%
PESSOAL EM REGIME DE TAREFA OU AVENÇA	48 957,00	0,7%	47 064,30	0,63%	-1 892,70	-3,9%
PESSOAL AGUARDANDO APOSENTAÇÃO						
PESSOAL EM QUALQUER OUTRA SITUAÇÃO	330 055,74	4,6%	146 004,86	1,94%	-184 050,88	-55,8%
GRATIFICAÇÕES	480,36	0,0%	480,36	0,01%	0,00	0,0%
REPRESENTAÇÃO	52 689,96	0,7%	59 346,45	0,79%	6 656,49	12,6%
SUBSÍDIO DE REFEIÇÃO	422 767,62	5,9%	392 940,06	5,22%	-29 827,56	-7,1%
SUBSÍDIOS DE FÉRIAS E NATAL	675 797,36	9,4%	715 129,37	9,50%	39 332,01	5,8%
REMUN. POR DOENÇA E MATERNIDADE / PATERNIDADE	4 238,15	0,1%	4 862,63	0,06%	624,48	14,7%
ABONOS VARIÁVEIS OU EVENTUAIS	279 369,91	3,9%	336 374,87	4,5%	57 004,96	20,40%
HORAS EXTRAORDINÁRIAS	161 634,81	2,2%	218 962,44	2,91%	57 327,63	35,5%
AJUDAS DE CUSTO	34 035,44	0,5%	31 979,62	0,42%	-2 055,82	-6,0%
ABONO PARA FALHAS	40 019,18	0,6%	37 139,19	0,49%	-2 879,99	-7,2%
SUBSÍDIO DE TRABALHO NOCTURNO						
INDENIZACÕES POR CESSAÇÃO DE FUNÇÕES		0,0%	6 055,42	0,08%	6 055,42	
OUTROS SUPLEMENTOS E PRÉMIOS	43 680,48	0,6%	42 238,20	0,56%	-1 442,28	-3,3%
SEGURANÇA SOCIAL	1 471 613,85	20,4%	1 649 426,95	21,9%	177 813,10	12,08%
ENCARGOS COM A SAÚDE	201 682,38	2,8%	262 927,98	3,49%	61 245,60	30,4%
OUTROS ENCARGOS COM A SAÚDE	42 707,52	0,6%	49 659,71	0,66%	6 952,19	16,3%
SUBSÍDIO FAMILIAR A CRIANÇAS E JOVENS	10 219,09	0,1%	10 238,96	0,14%	19,87	0,2%
OUTRAS PRESTAÇÕES FAMILIARES	1 504,42	0,0%	1 527,24	0,02%	22,82	1,5%
CONTRIBUIÇÕES PARA A SEGURANÇA SOCIAL	1 154 234,64	16,0%	1 229 408,62	16,33%	75 173,98	6,5%
OUTRAS PENSÕES	16 108,03	0,2%	916 070,38	12,17%	899 962,35	5587,0%
SEGUROS	45 157,77	0,6%	79 380,28	1,05%	34 222,51	75,8%
Total	7 203 864,12	100,0%	7 527 442,74	100,0%	323 578,62	4,49%

A tendência desta variação positiva resultou num aumento generalizado nas três grandes rubricas: remunerações certas e permanentes, que registou um aumento total de 1,63%, os abonos variáveis ou eventuais, registaram um aumento de 20,40% e os encargos com a segurança social, indexados às remunerações certas e permanentes, registam assim também um aumento de 12,08%, relativamente ao ano anterior.

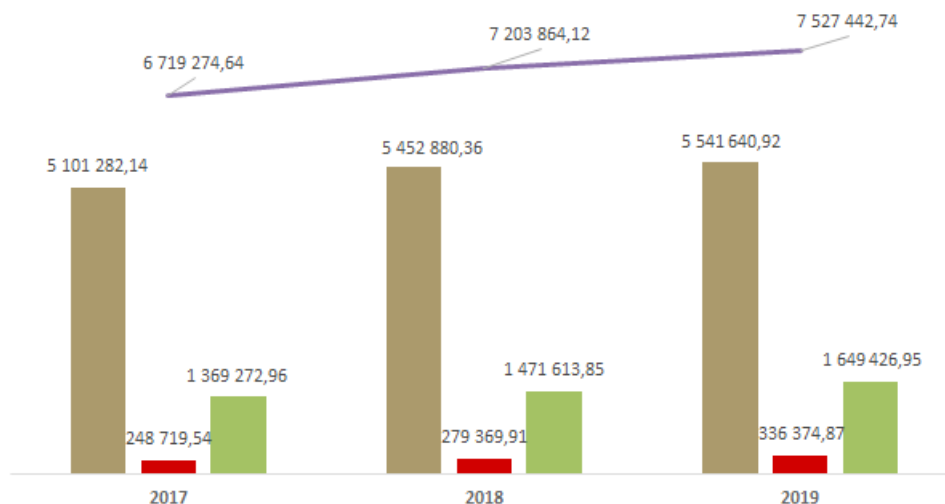
Aos encargos com remunerações certas e permanentes, corresponde a um acréscimo de 88 mil euros, em resultado do descongelamento de carreiras e atualização da base remuneratória da Administração Pública.

Na componente abonos variáveis e eventuais, é de salientar o aumento das despesas, com as horas extraordinárias, com um acréscimo de 35,5%, resultando em 57 mil euros, em relação ao ano anterior.

Na componente Segurança Social, é de salientar o aumento global dos encargos com a saúde, com um acréscimo de 30,40%, que se traduziu no acréscimo de 61 mil euros, em relação ao ano anterior.

O mapa da evolução da despesa com o pessoal nos últimos três anos, evidencia que esta tipologia de despesa, após um decréscimo nos anos de 2014 a 2017, proveniente no essencial do Programa de Assistência Económica e Financeira e consequente suspensão das valorizações remuneratórias (alterações de posicionamento remuneratório e progressões) e reduções remuneratórias até ao ano 2017. A partir do ano de 2018, regista um aumento positivo em termos de recuperação de massa salarial, com alterações de posicionamento remuneratório, mediante pagamento faseado e progressões.

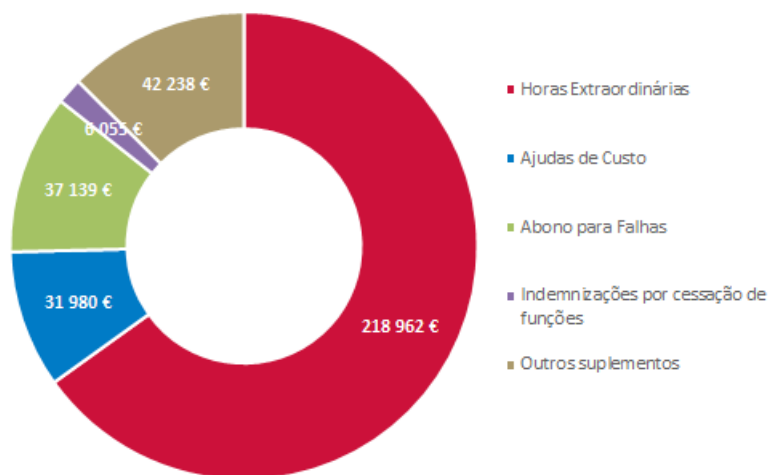
Gráfico 46: Evolução das despesas com pessoal, 2017-2019



As remunerações certas e permanentes, absorvem 73,60% da despesa com pessoal, sublinhando o fato de apenas existirem em 2019 sete postos de trabalho, com contrato de trabalho em funções públicas a termo resolutivo certo (pelo período de três anos), relativos ao Projeto Bragança Acompanha – Sucesso Escolar, e a termo incerto um posto de trabalho.

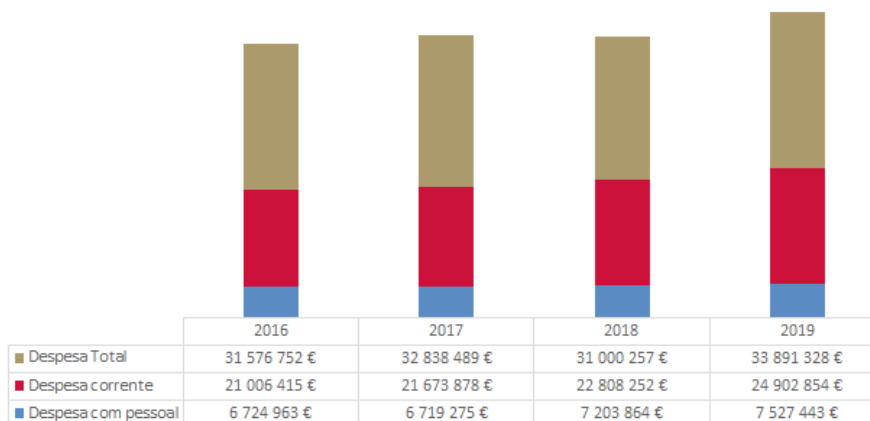
Os abonos variáveis ou eventuais, absorvem apenas 4,5% e a segurança social, mantém um peso de 21,9%, do global das despesas com pessoal, registando um aumento global de 12,08% face a 2018. A rubrica, encargos com a saúde regista um forte incremento e as contribuições para a Segurança Social apresenta uma variação positiva de 6,5% e os seguros registam aumento mais significativo de 75,80%.

Gráfico 47: Abonos variáveis ou eventuais, 2019



Das despesas relacionadas com abonos variáveis ou eventuais, com um aumento total de 20,40%, salienta-se apenas o acréscimo no trabalho suplementar de 35,5% e uma diminuição nas ajudas de custo, abono para falhas e outros suplementos e prémios, de 6%, 7,2% e 3,3%, respetivamente, face ao ano anterior, análise já abordada anteriormente.

Gráfico 48: Peso da despesa com o pessoal na despesa municipal (total e corrente)



O peso da despesa com o pessoal na despesa municipal total, mantém-se equilibrado, registando 22,21% e face à despesa corrente, 30,23%.

A média nacional do peso das despesas com o pessoal no total das despesas correntes registada é de 42,3%, de acordo com o Relatório de Análise das Prestações de Contas Individuais dos Municípios - Ano de 2016, publicado pela DGAL em março de 2018.

Recrutamento de novos colaboradores

No ano de 2019, o recrutamento de trabalhadores obedece às regras previstas no n.º 2 do artigo 40.º da Lei n.º 73/2013, de 3 de setembro, com as alterações introduzidas e ao cumprimento, pontual e integral, dos deveres de informação previstos na Lei n.º 57/2011, de 28 de novembro, alterada pela Lei n.º 66-B/2012, de 31 de dezembro, mediante autorização do órgão executivo (Câmara Municipal), cfr. n.º 1 do artigo 9.º do Decreto-Lei n.º 209/2009, de 3 de setembro, alterado pela Lei n.º 3-B/2010, de 28 de abril, pela Lei n.º 66/2012, de 31 de dezembro e pela Lei n.º 80/2013, de 28 de novembro.

Face aos postos de trabalho previstos no Mapa de Pessoal para 2019 e à necessidade de assegurar as atividades de âmbito Municipal, procedeu-se à abertura de novos procedimentos concursais na ausência de recurso a reserva de recrutamento, concretamente:

- ✓ 1 Técnico Superior – Arquivo, para o Arquivo Municipal, da Unidade de Administração Geral, Departamento de Administração Geral e Financeira;
- ✓ 1 Técnico Superior – Recursos Humanos, para o Serviço de Recursos Humanos, da Unidade de Administração Geral, Departamento de Administração Geral e Financeira;
- ✓ 1 Técnico Superior – Eng.º Civil, para o Serviço de Mobilidade, da Divisão de Logística e Mobilidade, Departamento de Serviços e Obras Municipais;
- ✓ 2 Técnicos Superiores – Eng.º Civil, para o Serviço de Serviço de Gestão Urbanística e Fiscalização, da Divisão de Urbanismo, Departamento de Serviços e Obras Municipais;
- ✓ 1 Técnico Superior – arquitetura, Serviço de Gestão Urbanística e Fiscalização, da Divisão de Urbanismo, Departamento de Serviços e Obras Municipais;

- ✓ 1 Assistentes Técnico, Agente de Informação de Tráfego de Aeródromo (AITA), para o serviço de Aeródromo Municipal de Bragança;
- ✓ 1 Assistente Técnico, para o Gabinete de Apoio e Relações Externas;
- ✓ 1 Assistente Técnico, para o Arquivo Municipal, da Unidade de Administração Geral, Departamento de Administração Geral e Financeira;
- ✓ 1 Assistente Técnico – técnico de som, para o Teatro Municipal de Bragança, da Divisão de Cultura, Departamento de Intervenção Social;
- ✓ 2 Assistentes Operacionais - motorista de transportes coletivos, para o Serviço de Mobilidade, da Divisão de Logística e Mobilidade, Departamento de Serviços e Obras Municipais;
- ✓ 3 Assistentes Operacionais – auxiliar dos serviços gerais, para o Serviço de Educação e Ação Social, da Divisão de Educação e Ação Social, Departamento de Intervenção Social;
- ✓ 4 Assistentes Operacionais – auxiliar dos serviços gerais, para o Serviço de Desporto e Juventude, da Unidade de Desporto e Juventude, Departamento de Intervenção Social;
- ✓ 2 Fiscais Municipais (grupo de pessoal técnico-profissional – carreira não revista), para o Serviço de Gestão Urbanística e Fiscalização, da Divisão de Urbanismo, Departamento de Serviços e Obras Municipais;
- ✓ 1 Coordenador Municipal de Proteção Civil;
- ✓ 1 Diretor de Departamento de Intervenção Social, cargo de direção intermédia de 1º Grau;
- ✓ 1 Chefe de Divisão de Cultura, cargo de direção intermédia de 2º Grau;
- ✓ 1 Chefe de Divisão de Águas e Saneamento, cargo de direção intermédia de 2º Grau.

No âmbito da 6.ª Edição – 2ª Fase do Programa de Estágios Profissionais na Administração Local (PEPAL) - Despacho n.º 8035/2019, de 11 de setembro, do Senhor Secretário de Estado das Autarquias Locais, ao Município de Bragança foram atribuídos 11 estágios, dos quais 2 lugares de estágio a preencher por candidatos com deficiência, destinados a licenciados (nível 6), nas seguintes áreas:

- ✓ Turismo
- ✓ Proteção Civil
- ✓ História da Arte e Património Cultural
- ✓ Geografia
- ✓ Engenharia Civil
- ✓ Engenharia Ambiental ou Florestal
- ✓ Design Gráfico e Multimédia
- ✓ Artes Plásticas
- ✓ Economia e Gestão
- ✓ Educação Física

Quadro 49: Evolução das admissões de trabalhadores por carreira

Categoria	2016	2017	2018	2019
Mobilidade	0	0	2	1
CTFP por tempo indeterminado	12	16	10	8
CTFP por tempo determinado/determinável	0	2	6	0
Cedência de Interesse Público	0	0	0	0
Regresso da Comissão de Serviço	0	0	1	5
Total	12	18	19	14

O Mapa de Pessoal no ano de 2019 integrou 2 Técnicos Superiores, 8 assistentes operacionais, a seguir discriminados. De referir o provimento de 4 dirigentes em comissão de serviço.

Quadro 50: Evolução das admissões de trabalhadores por relação jurídica de emprego público

Resumo por Carreiras	2016	2017	2018	2019
Técnico superior	0	3	6	2
Assistente Técnico	4	0	3	0
Assistente Operacional	8	15	10	8
Total	12	18	19	10

Saída de colaboradores

Durante o ano de 2019 ocorreram a desvinculação ao serviço de 13 trabalhadores, por motivos de falecimento, aposentação, cessação de comissão de serviço, fim de requisição e mobilidade interna entre órgãos ou serviços, conforme registo do quadro seguinte.

Quadro 51: Saída de colaboradores

Carreira	Categoria	Motivo	Saídas
Dirigentes	Intermédio	Fim da comissão de serviço	2
Técnico Superior	Técnico Superior - Educação	Fim da requisição	1
	Técnico Superior	Nomeação em comissão de serviço	3
Assistente Técnico	Assistente Técnico	Mobilidade entre órgãos	3
	Assistente Operacional	Aposentação	2
Assistente Operacional	Assistente Operacional	Mobilidade entre órgãos	1
	Assistente Operacional	Falecimento	1
Total			13

Pessoal em exercício de funções

O quadro seguinte representa a evolução do mapa de pessoal em exercício de funções, nos últimos três anos, verificando-se, em 2019, o aumento de um trabalhador relativamente ao ano anterior.

Quadro 52: Evolução do Pessoal em exercício de funções

	2016	2017	2018	2019
Executivo	4	4	4	4
Gabinete de apoio Pessoal	4	4	4	4
Pessoal do Mapa	338	348	355	345
Dirigente	10	10	10	12
Técnico Superior	37	40	40	45
Informática	4	4	4	5
Assistente Técnico	80	79	79	76
Assistente Operacional	203	211	218	222
Carreiras subsistentes	4	4	4	1
Pessoal em qualquer outra situação	3	5	11	10
Pessoal contratado	0	2	7	7
Pessoal eventual	0	0	0	0
Pessoal Requisitado	2	2	2	1
Pessoal em Mobilidade	0	0	0	0
Pessoal em regime de avença/tarefa	1	1	2	2
Total	349	361	374	375

A distribuição de efetivos em exercício de funções, por género, para o ano de 2019 regista uma maior concentração de emprego masculino, conforme quadro seguinte.

Quadro 53: Efetivos segundo a relação jurídica de emprego público e género

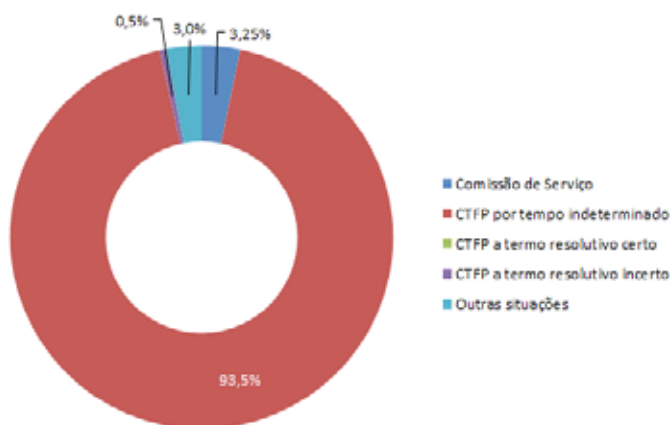
Relação Jurídica	Comissão de Serviço	CTFP por tempo Indeterminado	CTFP a termo resolutivo certo	CTFP a termo resolutivo Incerto	Outras situações	Total
Homens	8	221	2	0	1	232
Mulheres	4	124	4	1	4	137
Totais	12	345	6	1	5	369

Mantêm-se em funções 12 dirigentes intermédios, 3 diretores de departamento, 7 chefes de divisão, 1 coordenador municipal de proteção civil e 1 chefe de unidade, representam 3,25% do total de 369 efetivos.

No quadro anterior a designação de “Outras situações” inclui os membros do Gabinete de Apoio à Presidência e aos Vereadores.

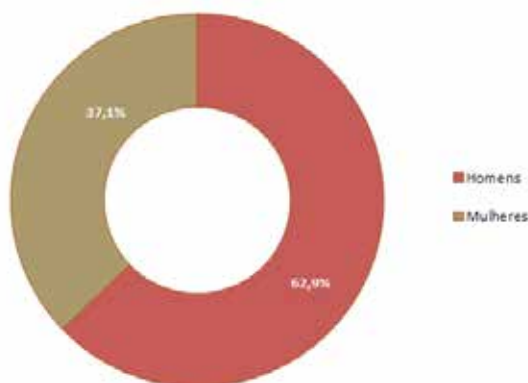
A constituição de vínculo de emprego público no Município de Bragança assinala com grande expressão a modalidade de contrato de trabalho em funções públicas por tempo indeterminado, com 93,5%, por contraposição às restantes modalidades de relação jurídica, o que demonstra uma política que aposta no recrutamento de novos trabalhadores, assente na estabilidade e segurança do emprego ao nível de efetivos deste Município.

Gráfico 49: Efetivos segundo a relação jurídica de emprego público, em 31 de dezembro de 2019



A taxa de atividade feminina municipal, no ano de 2019, situa-se em 37,1%, centrando-se sobretudo na carreira de Assistente Técnico, enquanto, que a tendência masculina de 62,9 %, a concentração de emprego é na carreira de Assistente Operacional.

Gráfico 50: Efetivos segundo o género, em 31 de dezembro de 2019



Absentismo

Para cálculo do absentismo referente ao ano de 2019, o número de faltas contabilizado (9008), comparativamente com o ano de 2018 (8.758), registou um acréscimo de 2,85%.

Neste registo estão contabilizadas todo o tipo de faltas, nomeadamente, maternidade e paternidade, nascimento, falecimento de familiar, doença, doença prolongada, assistência à família, trabalhador-estudante, greve e por conta do período de férias, excepcionando as férias.

A rubrica remunerações por maternidade/paternidade registou, em 2019, um acréscimo positivo de 208,5%, em relação ao ano anterior, o que, associado à natalidade vai-se refletir, também na variação da taxa de absentismo feminino.

De registar o acréscimo no absentismo, referente a faltas associadas à maternidade, nomeadamente 652 dias por licença parental e 42 dias por assistência à família (apoio a filhos menores de 12 anos), num total de 694 dias.

Quadro 54: Absentismo em número de dias, a 31 de dezembro

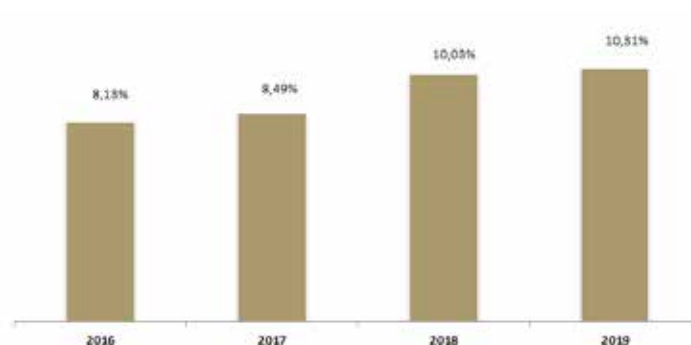
Categoria	2016	2017	2018	2019
Masculino	4 866	4 758	4 478	4 465
Feminino	2 233	2 657	4 280	4 543
Total	7 099	7 415	8 758	9 008

Importa especificar que o número de faltas por doença atingiu 6.938 dias, e destes, 2.070 dias estão associados a doença prolongada de 9 trabalhadores, o que representa 29,84% do total destas faltas. Este número resulta essencialmente da morosidade na marcação das juntas médicas (ADSE e CGA) que, em média, demoram 4 a 5 meses, causa mais expressiva do absentismo. De particularizar, ainda, o registo de 1.146 dias de faltas por motivos de parentalidade e 145 dias por assistência a familiares.

De referir ainda, o envelhecimento do Mapa de Pessoal, sendo que os trabalhadores com mais de 60 anos, num total de 89, representam 24% do total, sendo um fator decisivo na taxa de absentismo final.

Relativamente ao ano anterior, registou um aumento de 250 dias, atingindo uma taxa de 10,31%, idêntica à média dos municípios do Norte do País.

Gráfico 51: Evolução da taxa de absentismo, a 31 de dezembro 2019



DOCUMENTOS DE PRESTAÇÃO
DE CONTAS

10. ANEXOS



DOCUMENTOS DE PRESTAÇÃO
DE CONTAS

BALANÇO

Código das contas POCAL	ATIVO	Exercícios			
		2019			2018
		AB	AP	AL	AL
	IMOBILIZADO				
	Bens de domínio público				
451	Terrenos e recursos naturais	7 273 261,53	0,00	7 273 261,53	6 350 501,80
452	Edifícios	420 109,64	135 658,15	284 451,49	296 208,37
453	Outras construções e infra-estruturas	145 206 346,41	73 352 510,79	71 853 835,62	85 373 119,81
455	Bens do património histórico, artístico e cultural	2 244 117,25	258 143,25	1 985 974,00	1 195 404,92
459	Outros bens de domínio público	142 108,48	142 108,48	0,00	0,00
445	Imobilizações em curso	9 693 846,29	0,00	9 693 846,29	7 310 454,60
446	Adiantamentos por conta de domínio público				
		164 979 789,60	73 888 420,67	91 091 368,93	100 525 689,50
	Imobilizações incorpóreas				
431	Despesas de instalação				51 365,90
432	Despesas de investigação e de desenvolvimento				0,00
433	Propriedade industrial e outros direitos				
443	Imobilizações em curso	265 910,97		265 910,97	265 910,97
449	Adiantamentos por conta de imobilizações incorpóreas				
		265 910,97	0,00	265 910,97	317 276,87
	Imobilizações corpóreas				
421	Terrenos e recursos naturais	15 582 017,70	0,00	15 582 017,70	15 987 233,58
422	Edifícios e outras construções	80 658 947,98	15 355 262,05	65 303 685,93	66 613 094,44
423	Equipamento básico	7 087 745,23	6 083 752,52	1 003 992,71	1 163 926,29
424	Equipamento de transporte	6 265 281,50	4 255 629,51	2 009 651,99	1 187 250,15
425	Ferramentas e utensílios	1 190 135,77	1 073 936,26	116 199,51	114 842,20
426	Equipamento Administrativo	2 585 057,70	2 259 828,46	325 229,24	375 758,62
427	Taras e vasilhame	0,00	0,00		0,00
429	Outras imobilizações corpóreas	115 653,80	103 704,92	11 948,88	6 255,27
442	Imobilizações em curso	5 206 329,11	0,00	5 206 329,11	6 651 787,37
448	Adiantamento por conta de imobilizações				
		118 691 168,79	29 132 113,72	89 559 055,07	92 100 147,92
	Investimentos financeiros				
411	Partes de capital	2 129 584,17	0,00	2 129 584,17	2 129 584,17
412	Obrigações e títulos de participação	968 260,50		968 260,50	968 260,50
414	Investimentos em imóveis	7 971 015,38	371 793,46	7 599 221,92	7 211 506,10
415	Outras aplicações financeiras	0,00		0,00	0,00
441	Imobilizações em curso				
447	Adiantamentos por conta de investimentos financeiros				
		11 068 860,05	371 793,46	10 697 066,59	10 309 350,77

Valores em euros

Código das contas POCAL	ATIVO	Exercícios			
		2019			2018
		AB	AP	AL	AL
	CIRCULANTE				
	Existências				
36	Matérias primas, subsidiárias e de consumo	283 402,61		283 402,61	264 229,45
35	Produtos e trabalhos em curso				
34	Subprodutos, desperdícios, resíduos e refugos				
33	Produtos acabados e intermédios	945 409,68		945 409,68	
32	Mercadorias				
37	Adiantamentos por conta de compras				
		1 228 812,29		1 228 812,29	264 229,45
	Dívidas de terceiros - Médio e longo prazos: (a)				
	Dívidas de terceiros - Curto prazo				
28	Empréstimos concedidos				
211	Clientes c/c				
212	Contribuintes c/c	103 280,22	0,00	103 280,22	72 262,87
213	Utentes c/c	793 569,70	0,00	793 569,70	758 238,41
218	Clientes, contribuintes e utentes de cobrança duvidosa	442 172,91	350 420,08	91 752,83	103 839,88
251	Devedores pela execução do orçamento				
229	Adiantamentos a fornecedores				
2619	Adiantamentos a fornecedores de imobilizado				
24	Estado e outros entes públicos	16 257,11		16 257,11	16 257,11
264	Administração autárquica	0,00			
263+267+268	Outros devedores	652 340,08		652 340,08	561 351,67
		2 007 620,02	350 420,08	1 657 199,94	1 511 949,94
	Títulos negociáveis				
151	Acções				
152	Obrigações e títulos de participação				
153	Títulos de dívida pública				
159	Outros títulos				
18	Outras aplicações de tesouraria				
	Depósitos em instituições financeiras e caixa				
12	Depósitos em instituições financeiras	10 914 545,46		10 914 545,46	9 018 589,93
11	Caixa	51 782,53		51 782,53	12 728,68
		10 966 327,99		10 966 327,99	9 031 318,61
	Acréscimos e diferimentos				
271	Acréscimos de proveitos	7 021 108,54		7 021 108,54	6 835 215,32
272	Custos diferidos	1 578,71		1 578,71	1 366,67
		7 022 687,25		7 022 687,25	6 836 581,99
	Total de amortizações		103 392 327,85		
	Total de provisões		350 420,08		
	Total do Ativo	316 231 176,96	103 742 747,93	212 488 429,03	220 896 545,05

Valores em euros

AB = Ativo bruto.

AP = Amortizações e provisões acumuladas.

AL = Ativo líquido.

Código das contas POCAL	FUNDOS PRÓPRIOS E PASSIVO	Exercícios	
		2019	2018
FUNDOS PRÓPRIOS			
51	Património	111 976 809,49	108 957 873,20
55	Ajustamento de partes de capital em empresas	0,00	
56	Reservas de reavaliação	0,00	
	Reservas:	0,00	
571	Reservas legais	2 927 470,97	2 811 135,02
572	Reservas estatutárias	0,00	
573	Reservas contratuais	0,00	
574	Reservas livres	0,00	
575	Subsídios	65 469,31	65 469,31
576	Doações	15 387 759,87	14 678 759,87
577	Reservas decorrentes de transferência de activos	0,00	
59	Resultados transitados	-464 409,05	11 812 694,16
88	Resultado líquido do exercício	-1 684 583,01	2 326 719,04
		128 208 517,58	140 652 650,60
PASSIVO			
292	Provisões para riscos e encargos	20 764 071,89	17 954 699,91
		20 764 071,89	17 954 699,91
Dividas a terceiros - Médio e longo prazos (a)			
2312	Empréstimos de médio e longo prazo		
	Componente a pagar a médio e longo prazo	2 385 975,85	2 709 710,19
2611	Fornecedores de imobilizado c/c		
268	Outros Credores		53 792,25
		2 385 975,85	2 763 502,44
Dividas a terceiros - Curto prazo (a)			
2311	Empréstimos de curto prazo		
2312	Empréstimos de médio e longo prazo		
	Componente a pagar a curto prazo	323 767,40	321 963,44
269	Adiantamentos por conta de vendas		
221	Fornecedores c/c	44 398,67	32 265,88
228	Fornecedores - Facturas em recepção e conferência	281 928,35	637 702,27
252	Credores pela execução do orçamento	0,00	
219	Adiantamentos de clientes, contribuintes e utentes	13 103,28	13 103,28
2611	Fornecedores de imobilizado c/c	190,50	9 577,85
24	Estado e outros entes públicos	202 986,94	229 860,28
264	Administração autárquica	0,00	0,00
263+267+268	Outros credores	71 133,72	137 095,83
217+222+2613+262	Credores de cauções	1 700 710,48	1 469 610,50
		2 638 219,34	2 851 179,33
Acréscimos e diferimentos			
273	Acréscimos de custos	1 874 467,54	1 171 253,02
274	Proveitos diferidos	56 617 176,83	55 503 259,75
		58 491 644,37	56 674 512,77
Total dos Fundos Próprios e do Passivo		212 488 429,03	220 896 545,05

Valores em euros

Órgão executivo
Em ____ de _____ de 2020

Órgão deliberativo
Em ____ de _____ de 2020

DOCUMENTOS DE PRESTAÇÃO
DE CONTAS

DEMONSTRAÇÃO
DE RESULTADOS

Código das contas POCAL	Descrição	Exercício			
		2019		2018	
	Custos e perdas				
61	Custos das mercadorias vendidas e das matérias consumidas:				
	Mercadorias				
	Matérias	794 314,06	794 314,06	725 669,23	725 669,23
62	Fornecimentos e serviços externos:		13 465 648,96		11 804 093,72
	Custos com o pessoal:				
641+642	Remunerações	5 859 804,91		5 728 841,17	
643 a 648	Encargos sociais	1 623 714,82	7 483 519,73	1 475 713,34	7 204 554,51
63	Transferências e subs. correntes concedidos e prestações sociais		2 913 022,13		1 909 532,43
66	Amortizações do exercício		6 722 058,04		6 038 499,38
67	Provisões do exercício		2 852 536,98		3 404 758,23
65	Outros custos operacionais		174 681,24		147 378,69
	(A) Custos e perdas operacionais		34 405 781,14		31 234 486,19
68	Custos e perdas financeiros		137 045,42		183 547,09
	(C) Custos e perdas correntes		34 542 826,56		31 418 033,28
69	Custos e perdas extraordinários		2 003 038,26		2 086 364,12
	(E) Custos e perdas do exercício		36 545 864,82		33 504 397,40
88	Resultado líquido do exercício		-1 684 583,01		2 326 719,04
			34 861 281,81		35 831 116,44
	Proveitos e ganhos				
	Vendas e prestações de serviços:				
7111	Venda de mercadorias				
7112+7113	Venda de produtos	2 241 784,87		2 121 405,11	
7114 a 7119	Venda de Outros Bens	52 883,44		120 563,51	
712	Prestações de serviços	3 755 984,29	6 050 652,60	3 613 682,18	5 855 650,80
72	Impostos e taxas		8 121 318,74		7 746 825,56
(a)	Variação da produção				
75	Trabalhos para a própria entidade				
73	Proveitos suplementares		7 116,15		99 472,16
74	Transferências e subsídios obtidos		16 255 804,48		15 398 769,53
76	Outros proveitos e ganhos operacionais				
	(B) Proveitos e ganhos operacionais		30 434 891,97		29 100 718,05
78	Proveitos e ganhos financeiros		1 888 851,25		1 917 115,78
	(D) Proveitos e ganhos correntes		32 323 743,22		31 017 833,83
79	Proveitos extraordinários		2 537 538,59		4 813 282,61
	(F) Proveitos totais		34 861 281,81		35 831 116,44
Resumo:			2019		2018
	Resultados Operacionais: (B-A)		- 3 970 889,17		- 2 133 768,14
	Resultados Financeiros: (D-B)-(C-A)		1 751 805,83		1 733 568,69
	Resultados Correntes: (D-C)		- 2 219 083,34		- 400 199,45
	Resultado Líquido do Exercício: (F-E)		- 1 684 583,01		2 326 719,04

Valores em euros

Órgão executivo
Em ____ de _____ de 2020

Órgão deliberativo
Em ____ de _____ de 2020

DOCUMENTOS DE PRESTAÇÃO
DE CONTAS

MAPAS DE EXECUÇÃO
ORÇAMENTAL



ENTIDADE:		GRANDES OPÇÕES DO PLANO										Ano de 2019					
CÂMARA MUNICIPAL DE BRAGANÇA		DOTAÇÕES CORRIGIDAS										Despesas de Investimento (Previsão)					
Objetivo	Código da Classificação Econômica	Projeto/Ação		Descrição	Forma de Realização		Fonte de Financiamento		Responsável	Data	Respon-sável	Despesas de Investimento (Previsão)			Total Previsão		
		Código	Ano		Tipo	Nu-mero	AC	AA				FC	Pagm. até 1/10/2019	Pagm. até 31/12/2019		Ano em Curso (financiamento)	2020
												Total	Definido	Não Definido			
1.1.1.3.	0363/07031002	14	2018	I	17			OUTRA	100	DUM	02/02/2018	31/12/2019	10.000,00				10.000,00
1.1.1.3.	0102/070312	15	2018	I	18			OUTRA	100	OA	02/01/2018	31/12/2019	10.000,00				10.000,00
1.1.1.3.	0363/07031002	16	2018	I	87			OUTRA	100	DUM	01/09/2018	31/12/2019	19.000,00				19.000,00
1.1.1.3.	0363/07031002	01	2019	I	7			OUTRA	100	DU	43467	43830	1.500,00				1.500,00
1.1.1.3.	0363/07031002	01	2019	I	7			OUTRA	100	(ECO) - EQUIPAMENTO ADMINISTRATIVO			500,00				500,00
1.1.1.3.	0363/07031002	01	2019	I	7			OUTRA	100	(ECO) - OUTRO			500,00				500,00
1.1.1.3.	0203/070309	02	2019	I	8			OUTRA	100	(ECO) - FERRAMENTAS E UTENSÍLIOS			1.500,00				1.500,00
1.1.1.3.	0203/07031002	02	2019	I	8			OUTRA	100	(ECO) - EQUIPAMENTO DE EQUIPAMENTO E MAQUINARIA DIVERSA			500,00				500,00
1.1.1.3.	0203/07031002	02	2019	I	8			OUTRA	100	(ECO) - OUTRO			500,00				500,00
1.1.1.3.	0203/070311	03	2019	I	8			OUTRA	100	(ECO) - FERRAMENTAS E UTENSÍLIOS			22.000,00				22.000,00
1.1.1.3.	0365/070309	03	2019	I	9			OUTRA	100	(ECO) - EQUIPAMENTO DE EQUIPAMENTO E MAQUINARIA DIVERSA			2.500,00				2.500,00
1.1.1.3.	0365/07031002	03	2019	I	9			OUTRA	100	(ECO) - OUTRO			18.500,00				18.500,00
1.1.1.3.	0365/070311	03	2019	I	9			OUTRA	100	(ECO) - FERRAMENTAS E UTENSÍLIOS			1.000,00				1.000,00
1.1.1.3.	0502/070309	04	2019	I	10			OUTRA	100	(ECO) - EQUIPAMENTO DE EQUIPAMENTO E MAQUINARIA DIVERSA			1.500,00				1.500,00
1.1.1.3.	0502/07031002	04	2019	I	10			OUTRA	100	(ECO) - EQUIPAMENTO ADMINISTRATIVO			22.500,00				22.500,00
1.1.1.3.	0502/070311	04	2019	I	10			OUTRA	100	(ECO) - OUTRO			1.000,00				1.000,00
1.2.																	
1.2.1.																	
1.2.1.1.	0102/880701	01	2018	A	1			OUTRA	100	OA	43466	48926	442.000,00		307.000,00	297.000,00	1.343.000,00
1.2.1.1.	0102/880701	02	2018	A	2			OUTRA	100	OA	43466	48926	442.000,00		307.000,00	297.000,00	1.343.000,00
1.2.1.1.	0102/880701	03	2018	A	3			OUTRA	100	OA	43466	48926	387.000,00		297.000,00	297.000,00	1.278.000,00
1.2.1.1.	0102/880701	04	2018	A	4			OUTRA	100	OA	43467	48926	1.000,00		1.000,00	1.000,00	4.000,00
1.2.1.1.	0102/880701	05	2018	A	5			OUTRA	100	OA	43467	48926	1.000,00		1.000,00	1.000,00	4.000,00
1.2.1.1.	0102/880701	06	2018	A	6			OUTRA	100	OA	43467	48926	305.000,00		225.000,00	225.000,00	980.000,00
1.2.1.1.	0102/880701	07	2018	A	7			OUTRA	100	OA	43467	48926	80.000,00		70.000,00	70.000,00	290.000,00
1.2.1.2.																	
1.2.1.2.1.																	
1.2.1.2.1.	0102/0701002	01	2018	I	19			OUTRA	100	OA	43102	43830	55.000,00		10.000,00	10.000,00	65.000,00
1.2.1.2.1.	0102/0701002	02	2019	I	6			OUTRA	100	OA	43467	43830	45.000,00		45.000,00	45.000,00	20.000,00
1.2.1.2.1.	0102/0701002	03	2019	I	6			OUTRA	100	OA	43467	43830	45.000,00		45.000,00	45.000,00	45.000,00
1.2.1.2.1.	0102/0701002	04	2019	I	6			OUTRA	100	OA	43467	43830	45.000,00		45.000,00	45.000,00	45.000,00
1.2.1.2.1.	0102/0701002	05	2019	I	6			OUTRA	100	OA	43467	43830	45.000,00		45.000,00	45.000,00	45.000,00
1.2.1.2.1.	0102/0701002	06	2019	I	6			OUTRA	100	OA	43467	43830	45.000,00		45.000,00	45.000,00	45.000,00
1.2.1.2.1.	0102/0701002	07	2019	I	6			OUTRA	100	OA	43467	43830	45.000,00		45.000,00	45.000,00	45.000,00
1.2.1.2.1.	0102/0701002	08	2019	I	6			OUTRA	100	OA	43467	43830	45.000,00		45.000,00	45.000,00	45.000,00
1.2.1.2.1.	0102/0701002	09	2019	I	6			OUTRA	100	OA	43467	43830	45.000,00		45.000,00	45.000,00	45.000,00
1.2.1.2.1.	0102/0701002	10	2019	I	6			OUTRA	100	OA	43467	43830	45.000,00		45.000,00	45.000,00	45.000,00
1.2.1.2.1.	0102/0701002	11	2019	I	6			OUTRA	100	OA	43467	43830	45.000,00		45.000,00	45.000,00	45.000,00
1.2.1.2.1.	0102/0701002	12	2019	I	6			OUTRA	100	OA	43467	43830	45.000,00		45.000,00	45.000,00	45.000,00
1.2.1.2.1.	0102/0701002	13	2019	I	6			OUTRA	100	OA	43467	43830	45.000,00		45.000,00	45.000,00	45.000,00
1.2.1.2.1.	0102/0701002	14	2019	I	6			OUTRA	100	OA	43467	43830	45.000,00		45.000,00	45.000,00	45.000,00
1.2.1.2.1.	0102/0701002	15	2019	I	6			OUTRA	100	OA	43467	43830	45.000,00		45.000,00	45.000,00	45.000,00
1.2.1.2.1.	0102/0701002	16	2019	I	6			OUTRA	100	OA	43467	43830	45.000,00		45.000,00	45.000,00	45.000,00
1.2.1.2.1.	0102/0701002	17	2019	I	6			OUTRA	100	OA	43467	43830	45.000,00		45.000,00	45.000,00	45.000,00
1.2.1.2.1.	0102/0701002	18	2019	I	6			OUTRA	100	OA	43467	43830	45.000,00		45.000,00	45.000,00	45.000,00
1.2.1.2.1.	0102/0701002	19	2019	I	6			OUTRA	100	OA	43467	43830	45.000,00		45.000,00	45.000,00	45.000,00
1.2.1.2.1.	0102/0701002	20	2019	I	6			OUTRA	100	OA	43467	43830	45.000,00		45.000,00	45.000,00	45.000,00
1.2.1.2.1.	0102/0701002	21	2019	I	6			OUTRA	100	OA	43467	43830	45.000,00		45.000,00	45.000,00	45.000,00
1.2.1.2.1.	0102/0701002	22	2019	I	6			OUTRA	100	OA	43467	43830	45.000,00		45.000,00	45.000,00	45.000,00
1.2.1.2.1.	0102/0701002	23	2019	I	6			OUTRA	100	OA	43467	43830	45.000,00		45.000,00	45.000,00	45.000,00
1.2.1.2.1.	0102/0701002	24	2019	I	6			OUTRA	100	OA	43467	43830	45.000,00		45.000,00	45.000,00	45.000,00
1.2.1.2.1.	0102/0701002	25	2019	I	6			OUTRA	100	OA	43467	43830	45.000,00		45.000,00	45.000,00	45.000,00
1.2.1.2.1.	0102/0701002	26	2019	I	6			OUTRA	100	OA	43467	43830	45.000,00		45.000,00	45.000,00	45.000,00
1.2.1.2.1.	0102/0701002	27	2019	I	6			OUTRA	100	OA	43467	43830	45.000,00		45.000,00	45.000,00	45.000,00
1.2.1.2.1.	0102/0701002	28	2019	I	6			OUTRA	100	OA	43467	43830	45.000,00		45.000,00	45.000,00	45.000,00
1.2.1.2.1.	0102/0701002	29	2019	I	6			OUTRA	100	OA	43467	43830	45.000,00		45.000,00	45.000,00	45.000,00
1.2.1.2.1.	0102/0701002	30	2019	I	6			OUTRA	100	OA	43467	43830	45.000,00		45.000,00	45.000,00	45.000,00
1.2.1.2.1.	0102/0701002	31	2019	I	6			OUTRA	100	OA	43467	43830	45.000,00		45.000,00	45.000,00	45.000,00
1.2.1.2.1.	0102/0701002	32	2019	I	6			OUTRA	100	OA	43467	43830	45.000,00		45.000,00	45.000,00	45.000,00
1.2.1.2.1.	0102/0701002	33	2019	I	6			OUTRA	100	OA	43467	43830	45.000,00		45.000,00	45.000,00	45.000,00
1.2.1.2.1.	0102/0701002	34	2019	I	6			OUTRA	100	OA	43467	43830	45.000,00		45.000,00	45.000,00	45.000,00
1.2.1.2.1.	0102/0701002	35	2019	I	6			OUTRA	100	OA	43467	43830	45.000,00		45.000,00	45.000,00	45.000,00
1.2.1.2.1.	0102/0701002	36	2019	I	6			OUTRA	100	OA	43467	43830	45.000,00		45.000,00	45.000,00	45.000,00
1.2.1.2.1.	0102/0701002	37	2019	I	6			OUTRA	100	OA	43467	43830	45.000,00		45.000,00	45.000,00	45.000,00
1.2.1.2.1.	0102/0701002	38	2019	I	6			OUTRA	100	OA	43467	43830	45.000,00		45.000,00	45.000,00	45.000,00
1.2.1.2.1.	0102/0701002	39															

ENTIDADE:
CÂMARA MUNICIPAL DE BRAGANÇA

GRANDES OPÇÕES DO PLANO

Ano de 2019
DOTAÇÕES CORRIGIDAS

Objetivo	Código de Classificação Econômica	Projeto/Ação		Descrição	Forma de Realização	Fonte de Financiamento		Responsável	Datas		EX	Realizado		Despesas de Investimento (Previsão)				Total Previsão		
		Código	Ano			Tipo	Número		AC	AA		FC	Pagam. até 31/12/2019	Pagam. até 17/07/2019	Ano em Curso (Financiamento)		Anos Seguintes		Total	
															Total	Definido	Não Definido			2020
2.2.1.	0102/040101	01	2018	A	8	SAÚDE	100	OA	01/01/2019	31/12/2022	0	16.900,00	16.900,00	17.000,00	15.000,00	15.000,00	63.900,00			
2.2.1.	0102/040101	01	2018	A	8	APOIO AO FUNCIONAMENTO DA UNIDADE DOMICILIAR DE CUIDADOS PALIATIVOS TERRA FRIA	100	OA	01/01/2019	31/12/2022	0	16.900,00	16.900,00	17.000,00	15.000,00	15.000,00	63.900,00			
2.3.	0102/080701	01	2018	A	9	SEGURANÇA E AÇÃO SOCIAL	100	OA	01/01/2019	31/12/2022	0	345.000,00	345.000,00	215.000,00	215.000,00	175.000,00	950.000,00			
2.3.2.	0102/080502	01	2018	A	9	APOIO À CONSTRUÇÃO E CONSERVAÇÃO DE EQUIPAMENTO DE INSTITUIÇÕES E OUTRAS DO INTERESSE DO CONCELHO	100	OA	01/01/2019	31/12/2022	0	80.000,00	80.000,00	50.000,00	50.000,00	50.000,00	230.000,00			
2.3.2.	0102/080502	02	2018	A	10	APOIO À CONSTRUÇÃO E REQUALIFICAÇÃO DE CENTROS DE CONVÍVIO (FREGUESIAS)	100	OA	01/01/2019	31/12/2022	0	150.000,00	150.000,00	50.000,00	50.000,00	30.000,00	280.000,00			
2.3.2.	0102/080701	03	2018	A	11	APOIO À CONSTRUÇÃO E REQUALIFICAÇÃO DE CENTROS DE CONVÍVIO (ASSOCIAÇÕES)	100	OA	01/01/2019	31/12/2022	0	5.000,00	5.000,00	5.000,00	5.000,00	5.000,00	20.000,00			
2.3.2.	0102/080701	04	2018	A	12	APOIO À CONSTRUÇÃO E REQUALIFICAÇÃO DE CENTROS DE DIA E JARDINS TERAPIA DIÁRIAS	100	OA	01/01/2019	31/12/2022	0	10.000,00	10.000,00	10.000,00	10.000,00	10.000,00	40.000,00			
2.3.2.	0102/080701	05	2018	A	13	APOIO À CONSTRUÇÃO DE CENTROS SOCIAIS E PAROQUIAIS	100	OA	43466	48936	0	20.000,00	20.000,00	20.000,00	20.000,00	20.000,00	80.000,00			
2.3.2.	0102/080502	06	2018	A	14	APOIO A OBRAS DE REQUALIFICAÇÃO DE HABITAÇÕES	100	OA	01/01/2019	31/12/2022	0	50.000,00	50.000,00	50.000,00	50.000,00	50.000,00	200.000,00			
2.3.2.	0102/040802	07	2018	A	15	BOLSAS DE ESTUDO PARA ALUNOS DO ENSINO SUPERIOR	100	OA	01/01/2019	31/12/2022	0	30.000,00	30.000,00	30.000,00	30.000,00	30.000,00	130.000,00			
2.4.						HABITAÇÃO E SERVIÇOS COLETIVOS							12.965.700,00	64.000,00	144.000,00	24.123.700,00				
2.4.1.	0302/07010999	01	2011	I	2	DOMÍLIO UNIVERSITÁRIA-RECUPERAÇÃO DE IMÓVEIS NA ZONA HISTÓRICA PARA RESIDÊNCIA DE ESTUDANTES	15	DO	02/01/2011	31/12/2019	9	5.000,00	5.000,00	10.000,00	10.000,00	5.000,00	75.000,00			
2.4.1.	0302/07010203	01	2012	I	8	RECUPERAÇÃO DE IMÓVEIS NO CENTRO HISTÓRICO PARA ALOJAMENTO SOCIAL DE FAMILIAS JOVENS	15	DO	02/01/2012	31/12/2019	9	7.500,00	7.500,00	10.000,00	10.000,00	10.000,00	45.000,00			
2.4.1.	0102/0805002	01	2018	A	44	APOIO À CONSTRUÇÃO E REQUALIFICAÇÃO DE SEDES DE JUNTAS DE FREGUESIA	100	OA	01/01/2019	31/12/2022	0	15.000,00	15.000,00	10.000,00	10.000,00	10.000,00	113.000,00			
2.4.1.	0102/070101	02	2018	I	26	REQUALIFICAÇÃO DE TERRENOS E IMÓVEIS DIVERSOS (ECO) - TERRENOS	100	OA	02/01/2018	31/12/2019	0	113.000,00	113.000,00	10.000,00	10.000,00	10.000,00	113.000,00			
2.4.1.	0102/070101	02	2018	I	26	REQUALIFICAÇÃO DE TERRENOS E IMÓVEIS DIVERSOS (ECO) - AQUISIÇÃO	100	OA	02/01/2018	31/12/2019	0	50.000,00	50.000,00	10.000,00	10.000,00	10.000,00	113.000,00			
2.4.1.	0102/07010202	02	2018	I	26	PROGRAMA DE REABILITAÇÃO DE IMÓVEIS NA ZONA HISTÓRICA	100	DO	02/01/2018	31/12/2019	3	104.500,00	104.500,00	70.000,00	70.000,00	70.000,00	174.500,00			
2.4.1.	0302/07010003	03	2018	I	27	REABILITAÇÃO DE EDIFÍCIO NA RUA COMBATEDORES DA GRANDE GUERRA PARA INSTALAÇÃO DA DIREÇÃO DE FINANÇAS E DELEGAÇÃO ADUANEIRA DE BRAGANÇA	15	DO	02/01/2018	31/12/2020	3	313.600,00	313.600,00	520.000,00	520.000,00	520.000,00	833.600,00			
2.4.1.	0102/070101	04	2018	I	29	AQUISIÇÃO DE TERRENOS NA ZONA INDUSTRIAL DE MÓS	100	OA	43402	44196	0	1.000,00	1.000,00	1.000,00	1.000,00	1.000,00	2.000,00			
2.4.1.	0302/07010003	06	2018	I	30	REMODELAÇÃO E BENEFICIAÇÃO DE FOGOS NOS BARRIOS DE HABITAÇÃO SOCIAL DA MÃE DE ÁGUA E COVA	100	OA	02/01/2018	31/12/2019	4	5.000,00	5.000,00	5.000,00	5.000,00	5.000,00	5.000,00			
2.4.1.	0302/07010001	07	2018	I	31	CENTRO DE INOVAÇÃO JURÍDICA	15	DO	02/01/2018	31/12/2020	0	726.000,00	726.000,00	150.000,00	150.000,00	150.000,00	876.000,00			
2.4.1.	0302/07010001	08	2018	I	84	EDIFICAÇÃO BIOLIMÁTICA E REABILITAÇÃO SUSTENTÁVEL NOS ESPAÇOS NATURAIS (BOURB NATURL)	30	DO	43402	43830	0	222.500,00	222.500,00	50.000,00	50.000,00	50.000,00	272.500,00			
2.4.1.	0302/070115	08	2018	I	84	(ECO) - OUTROS INVESTIMENTOS							8.870.400,00	200.000,00	8.595.000,00	70.000,00	18.115.400,00			
2.4.1.	0302/07030813	08	2018	I	84	(ECO) - OUTROS							289.100,00	289.100,00	575.000,00	75.000,00	359.100,00			
2.4.2.1.						ORÇAMENTO URBANÍSTICO							500,00	500,00	500,00	500,00	500,00			
2.4.2.1.	0301/070115	04	2018	I	33	PLANOS DE FORMADOR DO CENTRO HISTÓRICO DA CIDADE DE BRAGANÇA E OUTROS	100	DU	02/01/2018	31/12/2019	0	500,00	500,00	500,00	500,00	500,00	500,00			
2.4.2.1.	0302/070115	01	2018	I	32	OUTROS PROJETOS DE QUALIFICAÇÃO URBANA NO CONCELHO	100	DO	02/01/2018	31/12/2019	0	500,00	500,00	23.100,00	23.100,00	23.100,00	500,00			
2.4.2.1.	0301/070115	03	2018	I	34	REVISÃO DO PLANO DIRETOR MUNICIPAL	100	DU	02/01/2018	31/12/2019	0	165.000,00	165.000,00	165.000,00	165.000,00	165.000,00	165.000,00			
2.4.2.1.	0301/070115	04	2018	I	35	SISTEMA DE INFORMAÇÃO GEOGRÁFICA E CARTOGRAFIA DIGITAL DO CONCELHO	100	DU	02/01/2018	31/12/2019	2	100.000,00	100.000,00	100.000,00	100.000,00	100.000,00	100.000,00			
2.4.2.1.	0302/070115	05	2018	I	36	OUTROS ESTUDOS E PROJETOS	100	DO	02/01/2018	31/12/2019	0	8.581.300,00	8.581.300,00	8.525.000,00	8.525.000,00	8.525.000,00	17.756.300,00			
2.4.2.2.						URBANIZAÇÃO							500,00	500,00	500,00	500,00	500,00			
2.4.2.2.	0302/07030801	03	2010	I	30	CONSTRUÇÃO DA CIGOVIA DA MÃE DE ÁGUA	100	DO	02/01/2010	31/12/2019	9	500,00	500,00	500,00	500,00	500,00	500,00			
2.4.2.2.	0302/07030801	04	2010	I	31	CONSTRUÇÃO DA PRAÇA NOVA DA MÃE DE ÁGUA	100	DO	02/01/2010	31/12/2019	9	500,00	500,00	500,00	500,00	500,00	500,00			
2.4.2.2.	0302/07030801	01	2011	I	5	CONSTRUÇÃO DA CIGOVIA INTERIOR - TROÇO DA MÃE DE ÁGUA	100	DO	02/05/2011	31/12/2019	9	500,00	500,00	500,00	500,00	500,00	500,00			
2.4.2.2.	0302/07030801	01	2013	I	4	ARRANJO URBANÍSTICO DA RUA EMÍDIO NAVARRO NO ACESSO AO PAÇO EPISCOPAL	100	DO	02/01/2013	31/12/2019	0	500,00	500,00	500,00	500,00	500,00	500,00			
2.4.2.2.	0302/07030801	01	2015	I	2	REQUALIFICAÇÃO DO ESPAÇO PÚBLICO DA AVENIDA SÁ CORNEIRO	15	DO	01/01/2015	31/12/2020	1	1.002.000,00	1.002.000,00	530.000,00	530.000,00	530.000,00	1.512.000,00			
2.4.2.2.	0302/07030801	02	2015	I	3	REQUALIFICAÇÃO DOS ACESSOS PERPENDICULARES À AVENIDA SÁ CORNEIRO	15	DO	01/01/2015	31/12/2020	1	431.000,00	431.000,00	50.000,00	50.000,00	50.000,00	481.000,00			
2.4.2.2.	0302/070115	03	2015	I	4	RECUPERAÇÃO DAS MURAHAS E ACESSOS À CIDADE (ECO) - OUTROS INVESTIMENTOS	100	DO	01/01/2015	31/12/2019	0	1.000,00	1.000,00	500,00	500,00	500,00	1.000,00			
2.4.2.2.	0302/070305	03	2015	I	4	(ECO) - BEIS DE PATRIMÓNIO HISTÓRICO, ARTÍSTICO E CULTURAL	100	DO	01/01/2015	31/12/2019	0	500,00	500,00	500,00	500,00	500,00	1.000,00			
2.4.2.2.	0302/07030801	04	2015	I	7	ARRANJOS EXTERIORES DO CONVENTO DE S. FRANCISCO - ORDEN TERCEIRA FRANCISCANA	15	DO	01/01/2015	31/12/2019	9	1.000,00	1.000,00	1.000,00	1.000,00	1.000,00	1.000,00			
2.4.2.2.	0302/07030813	05	2015	I	13	PRAÇA CAMÕES COM UTILIZAÇÃO PERMANENTE	100	DO	01/01/2015	31/12/2019	0	5.000,00	5.000,00	5.000,00	5.000,00	5.000,00	5.000,00			
2.4.2.2.	0302/07010801	06	2015	I	14	REQUALIFICAÇÃO DO JARDIM ANTONIO JOSE DE ALMEIDA - CENTRO DE ARTESANATO	100	DO	01/01/2015	31/12/2020	1	1.000,00	1.000,00	330.000,00	330.000,00	330.000,00	331.000,00			

ENTIDADE:		GRANDES OPÇÕES DO PLANO										Ano de 2019				DOTAÇÕES CORRIGIDAS			
CÂMARA MUNICIPAL DE BRAGANÇA		Projeto/Ação		Fonte de Financiamento		Responsável		Datas		EX		Realizado		Despesa de Investimento (Previsão)				Total Previsão	
Objetivo	Código da Classificação Econômica	Código	Ano	Tipo	Ni-mero	Forma de Realização	AC	AA	FC	Repos-sível	Início	Fim	Pagam. até 1/10/2019	Pagam. até 31/12/2019	2020	2021	2022	Outros	Total
2.4.2.2		02	2016	I	8	BENEFICIAÇÃO DO EDIFÍCIO DO BARRIO NOVO DA PREVIDÊNCIA	15	85		DO	02/07/2016	31/12/2019			20 000,00				20 000,00
2.4.2.2		0820/0703028	02	2016	I	(ECO) - REPARAÇÃO E BENEFICIAÇÃO									10 000,00				10 000,00
2.4.2.2		0820/070115	02	2016	I	(ECO) - OUTROS INVESTIMENTOS	100			DO	02/01/2017	31/12/2019			10 000,00				10 000,00
2.4.2.2		0820/0703001	01	2017	I	PASSEIOS NA EM. 537 - PINELA	45	55		DO	02/01/2017	31/12/2021			1 935 000,00				1 935 000,00
2.4.2.2		0820/0703001	02	2017	I	MOBILIDADE MULTIMODAL, ACESSO À ZONA INDUSTRIAL DAS CANTARIAS E NÚCLEO EMPRESARIAL	100			OA	01/01/2019	31/12/2022			258 000,00				258 000,00
2.4.2.2		0102/0805002	02	2018	A	16	100			DO	02/01/2018	31/12/2020			214 000,00				214 000,00
2.4.2.2		0820/0703001	03	2018	I	37	100			DO	02/01/2018	31/12/2020			1 040 000,00				1 040 000,00
2.4.2.2		0820/0703001	03	2018	I	38	15	85		DO	02/01/2018	31/12/2020			600 000,00				600 000,00
2.4.2.2		0820/0703001	04	2018	I	39	100			DO	02/01/2018	31/12/2020			54 000,00				54 000,00
2.4.2.2		0820/0703001	05	2018	I	40	100			DO	02/01/2018	31/12/2020			500,00				500,00
2.4.2.2		0820/0703001	06	2018	I	41	100			DO	02/01/2018	31/12/2020			50 000,00				50 000,00
2.4.2.2		0820/0703001	07	2018	I	42	100			DO	02/01/2018	31/12/2020			600 000,00				600 000,00
2.4.2.2		0820/0703001	08	2018	I	43	15	85		DO	02/01/2018	31/12/2020			2 876 800,00				2 876 800,00
2.4.2.2		0820/0703001	01	2019	I	4	100			DO	02/01/2019	31/12/2019			45 000,00				45 000,00
2.4.3		0820/0703001	01	2010	I	11	100			DAS	02/01/2010	31/12/2019			596 000,00				596 000,00
2.4.3		0820/0703001	02	2018	I	45	100			DAS	02/01/2018	31/12/2019			10 000,00				10 000,00
2.4.3		0820/0703001	03	2018	I	46	100			DAS	02/01/2018	31/12/2020			576 000,00				576 000,00
2.4.4		0820/0703001	01	2010	I	13	100			DAS	02/01/2010	31/12/2019			698 000,00				698 000,00
2.4.4		0820/070115	02	2010	I	14	100			DAS	40/800	43830			43 000,00				43 000,00
2.4.4		0820/0703001	03	2010	I	15	100			DAS	02/01/2010	31/12/2019			500,00				500,00
2.4.4		0820/0703001	03	2018	I	49	100			DAS	02/01/2018	31/12/2020			53 500,00				53 500,00
2.4.4		0820/0703001	04	2018	I	50	100			DAS	02/01/2018	31/12/2019			500,00				500,00
2.4.4		0820/0703001	05	2018	I	51	100			DAS	02/01/2018	31/12/2019			500,00				500,00
2.4.4		0820/0703001	06	2018	I	52	100			DAS	02/01/2018	31/12/2019			391 000,00				391 000,00
2.4.4		0820/0703001	07	2018	I	53	100			DAS	02/01/2018	31/12/2019			199 000,00				199 000,00
2.4.6		0820/0703001	01	2018	A	17	100			OA	02/01/2019	31/12/2022			1 288 200,00				1 288 200,00
2.4.6.1		0102/0405001	01	2018	A	17	100			OA	02/01/2019	31/12/2022			48 700,00				48 700,00
2.4.6.1		0102/0805001	01	2019	A	3	100			OA	02/01/2019	31/12/2019			38 200,00				38 200,00
2.4.6.2		0820/0703032	01	2010	I	16	100			DO	02/01/2010	31/12/2019			80 000,00				80 000,00
2.4.6.2		0102/0805002	01	2018	A	18	100			OA	02/01/2019	31/12/2022			10 000,00				10 000,00
2.4.6.3		0820/0703001	01	2014	I	4	100			DO	01/01/2014	31/12/2019			1 159 500,00				1 159 500,00
2.4.6.3		0820/07010499	01	2015	I	10	100			DSE	01/01/2015	31/12/2019			500,00				500,00
2.4.6.3		0820/07010405	01	2016	I	1	100			DSE	15/09/2016	31/12/2019			500,00				500,00
2.4.6.3		0820/0703001	02	2016	I	2	15	85		DSE	02/01/2016	31/12/2020			37 000,00				37 000,00
2.4.6.3		0820/070115	03	2016	I	6	15	85		DO	01/07/2016	31/12/2019			201 000,00				201 000,00
2.4.6.3		0820/0703001	03	2016	I	6	15	85		DO	01/07/2016	31/12/2021			1 000,00				1 000,00
2.4.6.3		0820/0703001	04	2016	I	9	15	85		DO	01/07/2016	31/12/2021			200 000,00				200 000,00
2.4.6.3		0820/0703001	04	2016	I	9	100			DSE	02/01/2018	31/12/2019			1 000,00				1 000,00
2.4.6.3		0820/07011002	03	2018	I	56	100			DO	02/01/2018	31/12/2019			50 000,00				50 000,00
2.4.6.3		0820/070112	03	2018	I	56	100			DO	02/01/2018	31/12/2019			125 000,00				125 000,00
2.4.6.3		0820/0703001	04	2018	I	57	100			DSE	02/01/2018	31/12/2019			50 000,00				50 000,00

Objetivo	Código de Classificação Econômica	Projeto/Ação		Descrição	Forma de Realização	Fonte de Financiamento		Respon- sável	Datas		EX	Realizado	Despesas de Investimento (Previsão)				Total Previsão			
		Código	Tipo			Nú- mero	AC		AA	FC			Início	Fim	Pagam. até 31/12/2019	Anos Seguintes			Outros	
																2020		2021		2022
2.4.6.3.	0302/07030305	06	2018	1	85	REABILITAÇÃO DO ESPAÇO PÚBLICO DO BARRIO DOS FORMIGOS	EMPREITADA	25	85	02/01/2019	31/12/2019	2		200.000,00			200.000,00			
2.4.6.3.	0302/07030305	07	2018	1	92	ARRANJOS NO LARGO DE S. JOÃO, RECONSTRUÇÃO DAS POLDRAS E CONSTRUÇÃO DE UM PARQUE DE JERENDOS (LARANJEIRO PARTICIPATIVO)	EMPREITADA	100		02/01/2019	31/12/2019	1		43.000,00			43.000,00			
2.4.6.3.	0302/040701	01	2019	A	2	REGUA ECOLÓGICA DO MUNICÍPIO DE BRAGANÇA	OUTRA	100		02/01/2019	31/12/2020			15.000,00			15.000,00			
2.5.	0302/07030305	01	2019	A	2	SERVIÇOS CULTURAIS, RECREATIVOS E RELIGIOSOS	OUTRA	100		02/01/2019	31/12/2020			3.234.300,00			3.234.300,00			
2.5.1.	0302/07030305	02	2010	1	7	RECONSTRUÇÃO DA CASA DA CIDADE-SEDE DE ASSOCIAÇÕES EM SANTA MARIA	EMPREITADA	100		02/01/2010	31/12/2019	4		500,00			500,00			
2.5.1.	0302/07030305	01	2015	1	5	AMPLIAÇÃO DA PRAÇA SÓL DO TEATRO MUNICIPAL	EMPREITADA	15	85	01/01/2015	31/12/2019	1		10.000,00			10.000,00			
2.5.1.	0302/07030305	02	2015	1	11	RECUPERAÇÃO DAS ANTIGAS INSTALAÇÕES DA BIBLIOTECA CALUSTE GILBERTMAN	EMPREITADA	100		01/01/2015	31/12/2019	9		500,00			500,00			
2.5.1.	0302/080701	04	2016	1	15	REABILITAÇÃO DOS ANTIGOS SIOS DA EPAC PARA MUSEU DE LÍNGUA PORTUGUESA	EMPREITADA	55	45	01/07/2016	31/12/2020	1		1.833.750,00			1.833.750,00			
2.5.1.	0302/07030305	04	2016	1	15	(ECO) - INSTALAÇÕES DE SERVIÇOS	OUTRA	100		01/01/2019	31/12/2022	0		1.750,00			1.750,00			
2.5.1.	0302/07030305	01	2018	A	19	APOIO ÀS ASSOCIAÇÕES CULTURAIS E RECREATIVAS	OUTRA	100		01/01/2019	31/12/2022	0		61.000,00			61.000,00			
2.5.1.	0302/080701	02	2018	A	20	APOIO ÀS ASSOCIAÇÕES NA CONSTRUÇÃO E NA EXECUÇÃO DE OBRAS DE ADAPTAÇÃO DE EDIFÍCIOS PARA AS SUAS SÉRIES SOCIAIS	OUTRA	100		43466		0		10.000,00			10.000,00			
2.5.1.	0302/080701	03	2018	A	21	APOIO À AQUISIÇÃO DE INSTRUMENTOS MUSICAIS E FARDAMENTOS PARA A BANDA DE MÚSICA DO CONCELHO	OUTRA	100		01/01/2019	31/12/2022	0		2.500,00			2.500,00			
2.5.1.	0302/040701	04	2018	A	22	PARQUE INFANTIL JARDIM NA RUA DA CERÂMICA	OUTRA	100		01/01/2019	31/12/2022	0		30.000,00			30.000,00			
2.5.1.	0302/040701	05	2018	A	23	APOIO ÀS DESPESAS DE FUNCIONAMENTO DA FUNDAÇÃO OS NOSSOS LIVROS	OUTRA	100		01/01/2019	31/12/2022	0		10.000,00			10.000,00			
2.5.1.	0302/040701	06	2018	A	24	APOIO À REALIZAÇÃO DE ATIVIDADES NO CONSERVATÓRIO DE MÚSICA E DANÇA FUNDAÇÃO OS NOSSOS LIVROS	OUTRA	100		01/01/2019	31/12/2022	0		35.600,00			35.600,00			
2.5.1.	0302/07030305	07	2018	1	59	ELABORAÇÃO DO PROJETO DO NÚCLEO MUSEOLÓGICO FERROVIÁRIO E CONTEÚDOS DO MESMO	OUTRA	45	55	02/01/2018	31/12/2019	4		445.000,00			445.000,00			
2.5.1.	0302/07030305	07	2018	1	59	(ECO) - OUTROS INVESTIMENTOS	EMPREITADA	15	85	02/01/2018	31/12/2019	3		25.000,00			25.000,00			
2.5.1.	0302/07030305	08	2018	1	60	CONSTRUÇÃO DO NÚCLEO MUSEOLÓGICO FERROVIÁRIO	OUTRA	100		02/01/2018	31/12/2019	0		304.000,00			304.000,00			
2.5.1.	0302/07030305	09	2018	1	88	AQUISIÇÃO DE INSTRUMENTOS MUSICAIS (ORÇAMENTO PARTICIPATIVO)	OUTRA	100		02/05/2018	31/12/2019	0		500,00			500,00			
2.5.1.	0302/07030305	10	2018	1	89	CONSTRUÇÃO DO CENTRO DE CERÂMICA ARTÍSTICA DE SALSAS (ORÇAMENTO PARTICIPATIVO)	EMPREITADA	100		01/05/2018	31/12/2019	1		45.000,00			45.000,00			
2.5.2.	0302/07030305	03	2016	1	7	DESPORTO, RECREIO E LAZER	EMPREITADA	100		01/07/2016	31/12/2019	3		1.185.950,00			1.185.950,00			
2.5.2.	0302/07030305	03	2016	1	7	REQUALIFICAÇÃO DO POLIDESPORTE DO BARRIO DA COVA	EMPREITADA	100		01/07/2016	31/12/2019	3		788.450,00			788.450,00			
2.5.2.	0302/07030305	03	2016	1	7	(ECO) - OUTROS INVESTIMENTOS	EMPREITADA	100		02/01/2017	31/12/2019	2		90.000,00			90.000,00			
2.5.2.	0302/07030305	02	2017	1	2	PARQUE INFANTIL JARDIM NA RUA DA CERÂMICA	EMPREITADA	100		02/01/2017	31/12/2019	2		90.000,00			90.000,00			
2.5.2.	0302/07030305	01	2018	A	25	COMPLEXO DESPORTIVO DAS MODALIDADES DE PÁDUA	EMPREITADA	100		02/01/2017	31/12/2019	9		500,00			500,00			
2.5.2.	0303/040701	01	2018	A	25	APOIO ÀS ASSOCIAÇÕES DESPORTIVAS	OUTRA	100		01/01/2019	31/12/2022	0		243.500,00			243.500,00			
2.5.2.	0303/080701	02	2018	A	26	APOIO À AQUISIÇÃO DE BENS DE INVESTIMENTO (ASSOCIAÇÕES)	OUTRA	100		01/01/2019	31/12/2022	0		5.000,00			5.000,00			
2.5.2.	0302/080502	03	2018	A	27	APOIO À CONSTRUÇÃO OU MELHORIA DE POLIDESPORTEIVOS (FREGUESIAS)	OUTRA	100		01/01/2019	31/12/2022	0		5.000,00			5.000,00			
2.5.2.	0302/080701	04	2018	A	28	APOIO À CONSTRUÇÃO DO PAVILHÃO DO CLUBE ACADÉMICO DE BRAGANÇA	OUTRA	100		01/01/2019	31/12/2022	0		5.000,00			5.000,00			
2.5.2.	0302/07030305	05	2018	1	61	CONCLUSÃO DA BANCADA DO ESTÁDIO MUNICIPAL ARRANJOS EXTERIORES	EMPREITADA	100		02/01/2018	31/12/2019	9		500,00			500,00			
2.5.2.	0302/07030305	06	2018	1	62	CONSTRUÇÃO DE EQUIPAMENTOS E INFRAESTRUTURAS DIVERSAS	EMPREITADA	100		02/01/2018	31/12/2019	1		1.000,00			1.000,00			
2.5.2.	0302/07030305	07	2018	1	63	REMODELAÇÃO E AMPLIAÇÃO DA PISCINA E PAVILHÕES MUNICIPAIS	EMPREITADA	100		02/01/2018	31/12/2019	1		1.000,00			1.000,00			
2.5.2.	0302/07030305	01	2019	1	1	SKATE PARK DA BRAGANÇA	EMPREITADA	100		02/01/2019	31/12/2020	1		1.000,00			1.000,00			
2.5.2.	0304/07030305	02	2019	1	5	ESPAÇOS DE JOGO E RECREIO EM SANTA COMBA DE ROSSAS (OP 2019)	EMPREITADA	100		02/01/2019	31/12/2019	0		45.000,00			45.000,00			
3.						FUNÇÕES ECONÓMICAS								2.586.300,00			2.586.300,00			
3.1.	0305/080502	01	2018	A	29	AGRICULTURA, PISCICULTURA, SILVICULTURA, CAÇA E PESCA	OUTRA	100		01/01/2019	31/12/2022	0		76.000,00			76.000,00			
3.1.	0305/080502	02	2018	A	30	APOIO À CONSTRUÇÃO DE REGADOS TRADICIONAIS E OUTROS	OUTRA	100		01/01/2019	31/12/2022	0		15.000,00			15.000,00			
3.1.	0401/040701	03	2018	A	31	APOIO À RECUPERAÇÃO DE AQUEDUTOS E LINHAS DE ÁGUA	OUTRA	100		01/01/2019	31/12/2022	0		1.000,00			1.000,00			
3.1.	0302/07030305	01	2019	1	11	APOIO AO AGRUPAMENTO DE DEFESA SANITÁRIA-ASSOCIAÇÃO DE CRIANÇAS DE GRADO DE BRAGANÇA, NA VACINAÇÃO DE ANIMAIS CONTRA A TUBERCULOSE E BRUCELOSE	OUTRA	100		01/01/2019	31/12/2022	0		60.000,00			60.000,00			
3.1.	0302/07030305	01	2019	1	11	MULTIPLICAÇÃO DE BARRAGEM PARA APROVEITAMENTO FINS	EMPREITADA	15	85	01/01/2020	31/12/2021	0		1.930.000,00			1.930.000,00			
3.1.	0302/07030305	02	2019	1	12	MULTIPLICAÇÃO DE BARRAGEM PARA APROVEITAMENTO FINS	EMPREITADA	15	85	01/01/2020	31/12/2021	0		7.950.000,00			7.950.000,00			
3.1.	0302/07030305	03	2019	1	13	CONSTRUÇÃO DE BARRAGEM PARA APROVEITAMENTO FINS	EMPREITADA	15	85	01/01/2020	31/12/2021	0		5.300.000,00			5.300.000,00			
3.1.	0302/07030305	03	2019	1	13	HYDROAGRICULTURA DE PÁDUA E COELHOSO	EMPREITADA	15	85	01/01/2020	31/12/2021	0		5.300.000,00			5.300.000,00			
														15.243.000,00			15.243.000,00			
														15.167.000,00			15.167.000,00			
														62.000,00			62.000,00			
														1.000,00			1.000,00			
														1.000,00			1.000,00			
														60.000,00			60.000,00			
														1.930.000,00			1.930.000,00			
														7.950.000,00			7.950.000,00			
														5.300.000,00			5.300.000,00			
														15.358.400,00			15.358.400,00			
														233.400,00			233.400,00			
														62.000,00			62.000,00			
														1.000,00			1.000,00			
														1.000,00			1.000,00			
														60.000,00			60.000,00			
														1.855.000,00			1.855.000,00			
														7.950.000,00			7.950.000,00			
														5.300.000,00			5.300.000,00			
														30.547.000,00			30.547.000,00			

ENTIDADE:		GRANDES OPÇÕES DO PLANO										Ano de 2019								
CÂMARA MUNICIPAL DE BRAGANÇA		DOTAÇÕES CORRIGIDAS																		
Objetivo	Código da Classificação Económica	Projeto/Opção		Descrição	Forma de Realização		Fonte de Financiamento		Respon- sível	Datas		Realizado	Despesas de investimento (Previsão)				Total Previsão			
		Código	Ano		Tipo	Nu- mero	AC	AA		FC	h/m/a		Fim	EX	Pagam. até 31/12/2019	Ano em Curso (Financiamento)		2020	2021	2022
3.2.																				
3.2.1.	0304/07010404	01	2015	I	17			100	DSE	01/01/2015	31/12/2019	3								1.825.600,00
3.2.1.	0304/07010404	01	2017	I	6			100	DSE	01/06/2017	31/12/2019	9								2.500,00
3.2.1.	0304/07030304	01	2018	I	65			100	DSE	02/01/2018	31/12/2019	1								500,00
3.2.1.	0304/07030304	02	2018	I	66			100	DSE	02/01/2018	31/12/2019	1								16.000,00
3.2.1.	0304/07030304	03	2018	I	67			100	DSE	02/01/2018	31/12/2019	1								10.000,00
3.2.1.	0304/07010404	05	2018	I	69			100	DSE	02/01/2018	31/12/2019	1								1.000,00
3.2.1.	0304/07010301	06	2018	I	70			100	DSE	02/01/2018	31/12/2019	9								147.000,00
3.2.1.	0304/07030304	07	2018	I	90			100	DSE	01/05/2018	31/12/2019	1								500,00
3.2.1.	0304/07030304	08	2018	I	91			100	DSE	01/05/2018	31/12/2019	1								43.000,00
3.2.2.	0304/070115	01	2015	I	16			100	DSE	01/01/2015	31/12/2019	9								23.000,00
3.2.2.	0304/040701	01	2018	A	32			100	DSE	01/01/2019	31/12/2022	0								1.099.400,00
3.2.2.	0304/0701002	02	2018	I	71			100	DSE	02/01/2018	31/12/2019	1								9.400,00
3.2.2.	0304/07010410	03	2018	I	72			100	DSE	02/01/2018	31/12/2019	2								1.000,00
3.2.3.	0302/07010499	01	2010	I	19			100	DO	02/01/2010	31/12/2019	4								80.500,00
3.2.3.	0103/090802	01	2018	A	33			100	OF	01/01/2019	31/12/2022	0								79.500,00
3.3.																				1.000,00
3.3.1.	0401/07010409	01	2017	I	7			100	DPET	01/06/2017	31/12/2018	4								9.400,00
3.3.1.1.	0302/07030308	01	2018	I	73			100	DO	02/01/2018	31/12/2019	1								9.400,00
3.3.1.1.	0303/07030309	02	2018	I	74			100	DIM	02/01/2018	31/12/2019	1								1.000,00
3.3.1.1.	0303/07010409	03	2018	I	75			100	DIM	02/01/2018	31/12/2019	5								20.000,00
3.3.1.1.	0302/07030308	05	2018	I	77			100	DO	02/01/2018	31/12/2019	3								50.000,00
3.3.1.2.	0302/07030308	06	2018	I	78			100	DO	02/01/2018	31/12/2020	4								20.000,00
3.3.2.	0303/07011002	01	2018	I	79			100	DIM	02/01/2018	31/12/2019	1								20.000,00
3.3.2.	0304/07010499	01	2018	I	80			75	25	DSE	02/01/2018	31/12/2021	0							301.000,00
3.3.2.	0304/070115	01	2018	I	80			100	DSE	02/01/2018	31/12/2019	0								300.000,00
3.4.																				1.000,00
3.4.1.	0302/07010303	01	2010	I	10			100	DO	02/01/2010	31/12/2019	9								773.900,00
3.4.1.	0302/07010499	01	2011	I	4			100	DO	01/05/2011	31/12/2019	9								500,00
3.4.1.	0302/07010301	01	2015	I	22			100	DO	01/01/2015	31/12/2019	0								5.000,00
3.4.1.	0302/070115	02	2016	I	14			100	DO	01/07/2016	31/12/2019	0								37.500,00
3.4.1.	0302/07030313	02	2016	I	14			100	DO	01/07/2016	31/12/2019	0								500,00
3.4.1.	0401/040502	01	2018	A	34			100	DPET	01/01/2019	31/12/2021	0								100.000,00
3.4.1.	0401/040701	01	2018	A	34			100	DPET	01/01/2019	31/12/2022	0								5.000,00
3.4.1.	0401/040102	02	2018	A	35			100	DO	02/01/2011	31/12/2019	4								306.500,00
3.4.2.																				500,00
3.4.2.	0302/07010301	01	2011	I	3			100	DO	02/01/2011	31/12/2019	4								30.000,00
3.4.2.	0302/07011002	01	2011	I	3			100	DO	02/01/2011	31/12/2019	9								5.000,00
3.4.2.	0302/07011002	01	2013	I	3			100	DO	02/01/2013	31/12/2019	0								300.000,00
3.4.2.																				500,00
3.4.2.																				1.000,00

ENTIDADE: CÂMARA MUNICIPAL DE BRAGANÇA										GRANDES OPÇÕES DO PLANO										Ano de 2019			DOTAÇÕES CORRIGIDAS		
Objectivo	Código da Classificação Económica	Projecto/Acção		Descrição	Forma de Realização	Fonte de Financiamento		Respon- sável	Datas		Realizado	Despesa de Investimento (Previsão)				Total Previsão									
		Código	Nº-mero			AC	AA		FC	Início		Fim	EX	Ano em Curso (Financiamento)			Anos Seguintes								
		Ano	Tipo								Pagam. até 31/12/2019	NÃO Definido		2020	2021	2022	Outros								
3.4.2.	0302/07010001	01	2015	I	1	ECO) - INSTALAÇÕES DE SERVIÇOS						500,00						1.000,00							
3.4.2.	0302/07010002	01	2015	I	1	ECO) - OUTRO						500,00						1.000,00							
3.4.2.	0302/07010003	01	2016	I	16	VALORIZAÇÃO E PROMOÇÃO DO PATRIMÓNIO RELIGIOSO DA DIOCESE DE BRAGANÇA E MIRANDA	30	70	DO	01/07/2016	31/12/2019	0						20.000,00							
3.4.2.	0401/08050102	01	2018	A	36	APOIO À CONSTRUÇÃO DE PRAIAS FLUVIAIS	100		DPET	01/01/2019	31/12/2022	0		5.000,00	5.000,00		5.000,00	43.000,00							
3.4.2.	0502/08050102	02	2018	A	37	OUTROS ENS COLETIVOS	100		DC	01/01/2019	31/12/2022	0		40.000,00	1.000,00		1.000,00	500,00							
3.4.2.	0302/07010405	03	2018	I	81	AMPLIAÇÃO E REMODELAÇÃO DO PARQUE DE CAMPISMO MUNICIPAL	100		DO	02/01/2018	31/12/2019	0		500,00				500,00							
3.4.2.	0302/07010406	04	2018	I	82	CONSTRUÇÃO DA PRAIA FLUVIAL DE GOSTEI	100		DO	02/01/2018	31/12/2019	0		500,00				500,00							
3.4.2.		05	2018	I	83	VALORIZAÇÃO TURÍSTICA DA LINHA DO TUA - TRÇO DE BRAGANÇA	29	71	DLM	02/01/2018	31/12/2020	0		486.000,00				786.000,00							
3.4.2.	0303/07030001	05	2018	I	83	ECO) - VIADUTOS, ABRILAMENTOS E OBRAS COMPLEMENTARES						485.000,00						5.000,00							
3.4.2.	0303/07030009	05	2018	I	83	ECO) - SINALIZAÇÃO E TRNSITO						5.000,00						1.000,00							
3.4.2.	0302/07030005	06	2018	I	86	EXECUÇÃO DE PAINES CERÁMICOS E UM ELEMENTO ESCULTÓRICO PARTICIPATIVO)	100		DO	01/05/2018	31/12/2019	0						1.000,00							
3.4.2.	0401/07010409	01	2019	I	2	REQUALIFICAÇÃO DA VISITAÇÃO A RIO DE ONOR	100		DPET	02/01/2019	31/12/2020	0		1.000,00				1.000,00							
3.4.2.	0401/07010002	02	2019	I	3	REQUALIFICAÇÃO DA VISITAÇÃO A RIO DE ONOR	100		DPET	02/01/2019	31/12/2020	0		1.000,00				1.000,00							
3.5.						OUTRAS FUNÇÕES ECONÓMICAS						50.000,00		50.000,00	50.000,00			200.000,00							
3.5.	0102/040901	01	2018	A	38	APOIO AO AGRUPAMENTO EUROPEU DE COOPERAÇÃO TERRITORIAL - OUTRA	100		OA	01/01/2019	31/12/2022	0		30.000,00	30.000,00			120.000,00							
3.5.	0102/040901	02	2018	A	39	AECT ZASNET, NAS DESPESAS DE FUNCIONAMENTO	100		OA	01/01/2019	31/12/2022	0		20.000,00	20.000,00			80.000,00							
4.						OUTRAS FUNÇÕES						1.091.600,00		1.058.800,00	1.005.000,00			3.515.400,00							
4.2.						TRANSFERÊNCIAS ENTRE ADMINISTRAÇÕES						984.000,00		1.058.800,00	1.005.000,00			3.545.000,00							
4.2.	0102/04050104	01	2018	A	40	TRANSFERÊNCIA PARA A CIM-TTM PARA DESPESAS DE FUNCIONAMENTO	100		OA	01/01/2019	31/12/2022	0		88.500,00	31.000,00			181.500,00							
4.2.	0102/08050104	02	2018	A	41	TRANSFERÊNCIA PARA A CIM-TTM PARA DESPESAS DE INVESTIMENTO	100		OA	01/01/2019	31/12/2022	0		69.500,00	68.000,00			273.500,00							
4.2.	0102/080701	03	2018	A	42	TRANSFERÊNCIA PARA A ASSOCIAÇÃO BRIGANTIA ECOPARK (INVESTIMENTO)	100		OA	01/01/2019	31/12/2022	0		1.000,00	1.000,00			4.000,00							
4.2.	0102/040701	04	2018	A	43	TRANSFERÊNCIA PARA A ASSOCIAÇÃO BRIGANTIA ECOPARK (DESPESAS DE FUNCIONAMENTO)	100		OA	01/01/2019	31/12/2022	0		180.000,00	260.000,00			960.000,00							
4.2.	0102/04050102	01	2019	A	1	ACORDOS DE EXECUÇÃO COM AS FREGUESIAS	100		OA	01/01/2019	31/12/2021	0		645.000,00	645.000,00			1.935.000,00							
4.3.						DIVERSAS NÃO ESPECIFICADAS						107.600,00		53.800,00				161.400,00							
4.3.	0103/090802	02	2015	I	23	SUBSCRICÇÃO/REALIZAÇÃO DAS UNIDADES DE PARTICIPAÇÃO - FUNDO DE APOIO MUNICIPAL	100		OA	02/01/2015	31/12/2020	4		107.600,00				161.400,00							
TOTAL GERAL												23.305.800,00	23.305.800,00	0,00	33.723.200,00	18.177.900,00	1.717.900,00	0,00	76.924.800,00						

Valores em euros

Órgão deliberativo
Em ___ de ___ de 2020

Órgão executivo
Em ___ de ___ de 2020

ENTIDADE: CÂMARA MUNICIPAL DE BRAGANÇA **PLANO PLURIANUAL DE INVESTIMENTOS** **Ano de 2019**
DOTAÇÕES CORRIGIDAS

Objetivo	Código da Classificação Econômica	Projeto/Ação		Descrição	Forma de Realização	Fonte de Financiamento		Respon- sável	Datas			EX	Realizado	Despesas de Investimento (Provisão)				Total Provisão					
		Código	Ano			Nu- mero	AC		AA	FC	Início			Fim	2020	2021	2022		Outros	Ano em Curso (Financiamento)	Despesas de Investimento (Provisão)		
																					Definido	Não Definido	Total
1.1.1.3.	0304/0701002	12	2018	15	OUTRA	100	DSE	02/01/2018	31/12/2019	1	5 000,00	5 000,00				5 000,00							
1.1.1.3.	0303/0701002	13	2018	16	OUTRA	100	DLM	02/01/2018	31/12/2019	0	158 000,00	158 000,00				158 000,00							
1.1.1.3.	0303/0701002	14	2018	17	OUTRA	100	DLM	02/01/2018	31/12/2019	4	10 000,00	10 000,00				10 000,00							
1.1.1.3.	0102/070112	15	2018	18	OUTRA	100	OA	02/01/2018	31/12/2019	0	10 000,00	10 000,00				10 000,00							
1.1.1.3.	0303/0701002	16	2018	87	OUTRA	100	DLM	01/05/2018	31/12/2019	0	19 000,00	19 000,00				19 000,00							
1.1.1.3.	0501/070109	1	2019	7	OUTRA	100	DU	02/01/2019	31/12/2019	0	1 500,00	1 500,00				1 500,00							
1.1.1.3.	0301/0701002	1	2019	7	OUTRA	100	DISI	02/01/2019	31/12/2019	0	5 000,00	5 000,00				5 000,00							
1.1.1.3.	0301/070111	1	2019	7	OUTRA	100	DAS	02/01/2019	31/12/2019	0	5 000,00	5 000,00				5 000,00							
1.1.1.3.	0203/070109	2	2019	8	OUTRA	100	DC	02/01/2019	31/12/2019	0	1 500,00	1 500,00				1 500,00							
1.1.1.3.	0203/070111	2	2019	8	OUTRA	100	DAS	02/01/2019	31/12/2019	0	22 000,00	22 000,00				22 000,00							
1.1.1.3.	0305/070109	3	2019	9	OUTRA	100	DC	02/01/2019	31/12/2019	0	2 500,00	2 500,00				2 500,00							
1.1.1.3.	0305/0701002	3	2019	9	OUTRA	100	DC	02/01/2019	31/12/2019	0	18 500,00	18 500,00				18 500,00							
1.1.1.3.	0305/070111	3	2019	9	OUTRA	100	DC	02/01/2019	31/12/2019	0	1 000,00	1 000,00				1 000,00							
1.1.1.3.	0502/070109	4	2019	10	OUTRA	100	DC	02/01/2019	31/12/2019	0	25 000,00	25 000,00				25 000,00							
1.1.1.3.	0502/0701002	4	2019	10	OUTRA	100	DC	02/01/2019	31/12/2019	0	1 500,00	1 500,00				1 500,00							
1.1.1.3.	0502/070111	4	2019	10	OUTRA	100	DC	02/01/2019	31/12/2019	0	22 500,00	22 500,00				22 500,00							
1.2.											55 000,00	55 000,00	10 000,00	10 000,00		65 000,00							
1.2.1.											55 000,00	55 000,00	10 000,00	10 000,00		65 000,00							
1.2.1.1.											55 000,00	55 000,00	10 000,00	10 000,00		65 000,00							
1.2.1.2.											55 000,00	55 000,00	10 000,00	10 000,00		65 000,00							
1.2.1.2.1.											45 000,00	45 000,00	10 000,00	10 000,00		20 000,00							
1.2.1.2.2.											45 000,00	45 000,00	10 000,00	10 000,00		45 000,00							
2											15 511 200,00	15 511 200,00	13 536 000,00	600 000,00		29 647 200,00							
2.1.											35 500,00	35 500,00	695 000,00	100 000,00		830 500,00							
2.1.1.											35 500,00	35 500,00	695 000,00	100 000,00		830 500,00							
2.1.1.1.											8 500,00	8 500,00	695 000,00	100 000,00		8 500,00							
2.1.1.1.1.											7 500,00	7 500,00				7 500,00							
2.1.1.1.2.											1 000,00	1 000,00				1 000,00							
2.1.1.1.3.											6 500,00	6 500,00				6 500,00							
2.1.1.1.4.											1 000,00	1 000,00				1 000,00							
2.1.1.2.											27 000,00	27 000,00	695 000,00	100 000,00		822 000,00							
2.1.1.2.1.											500,00	500,00				500,00							
2.1.1.2.2.											500,00	500,00				500,00							
2.1.1.2.3.											4 000,00	4 000,00	10 000,00	10 000,00		24 000,00							
2.1.1.2.4.											1 000,00	1 000,00				1 000,00							
2.1.1.2.5.											3 000,00	3 000,00				3 000,00							
2.1.1.2.6.											1 000,00	1 000,00	10 000,00	10 000,00		21 000,00							
2.1.1.2.7.											1 000,00	1 000,00				1 000,00							
2.1.1.2.8.											18 000,00	18 000,00	240 000,00	40 000,00		18 000,00							
2.1.1.2.9.											1 000,00	1 000,00				1 000,00							
2.1.1.2.10.											1 000,00	1 000,00	435 000,00	40 000,00		476 000,00							
2.4.											12 559 000,00	12 559 000,00	10 211 000,00	500 000,00		23 270 000,00							
2.4.1.											1 498 100,00	1 498 100,00	791 000,00	791 000,00		2 289 100,00							
2.4.1.1.											5 000,00	5 000,00				5 000,00							
2.4.1.2.											7 500,00	7 500,00				7 500,00							
2.4.1.3.											113 000,00	113 000,00				113 000,00							

CÂMARA MUNICIPAL DE BRAGANÇA										Ano de 2019									
ENTIDADE:										DOTAÇÕES CORRIGIDAS									
Objetivo	Código da Classificação Econômica	Projeto/Ação		Descrição	Forma de Realização	Fonte de Financiamento		Responsável	Datas		EX	Realizado	Despesas de Investimento (Previsão)			Total Previsão			
		Código	Ano			Número	AC		AA	FC			Início	Fim	Total		Definido	Não Definido	2020
2.4.1.	0102/070101	2	2018	26	EMPRESADA	100		DO	02/01/2018	31/12/2019	3		50 000,00				174 500,00		
2.4.1.	0102/07010202	2	2018	26	EMPRESADA	100		DO	02/01/2018	31/12/2019	3		63 000,00				833 600,00		
2.4.1.	0302/07010208	3	2018	27	PROGRAMA DE REABILITAÇÃO DE IMÓVEIS NA ZONA HISTÓRICA	15	85	DO	02/01/2018	31/12/2020	3		104 500,00	70 000,00					
2.4.1.	0302/07010301	4	2018	28	REABILITAÇÃO DE EDIFÍCIO NA RUA COMBATENTES DA GRANDE GUERRA PARA INSTALAÇÃO DA DIREÇÃO DE FINANÇAS E DELEGAÇÃO ADJUNTA DE BRAGANÇA	100		OA	02/01/2018	31/12/2020	0		313 600,00	520 000,00					
2.4.1.	0102/070101	5	2018	29	ADQUIÇÃO DE TERRENOS NA ZONA INDUSTRIAL DE MÓIS	100		OA	02/01/2018	31/12/2019	4		1 000,00	1 000,00			2 000,00		
2.4.1.	0102/07010208	6	2018	30	RECONSTRUÇÃO E BENEFICIAÇÃO DE FREGOS DOS BARRIOS DE HABITAÇÃO SOCIAL DA MÃE DE ÁGUA E COIM	100		OA	02/01/2018	31/12/2019	4		5 000,00	5 000,00			5 000,00		
2.4.1.	0302/07010301	7	2018	31	CENTRO DE INOVAÇÃO JURÍDICA	15	85	DO	02/01/2018	31/12/2019	0		726 000,00	150 000,00			876 000,00		
2.4.1.	0302/07010301	8	2018	31	EDIFICAÇÃO BIOLIMÁTICA E REABILITAÇÃO SUSTENTÁVEL NOS ESPAÇOS NATURAIS (BIBLIOTECA)	30	70	DO	02/01/2018	31/12/2019	0		222 500,00	50 000,00			272 500,00		
2.4.1.	0302/070115	8	2018	84									22 500,00						
2.4.1.	0302/07030313	8	2018	84									200 000,00						
2.4.2.	0302/070115	4	2018	33	ORDENAMENTO DO TERRITÓRIO	100		DU	02/01/2018	31/12/2019	0		500,00	8 520 000,00	500 000,00		17 632 000,00		
2.4.2.1.	0302/070115	1	2018	32	PLANEJAMENTO URBANÍSTICO	100		DU	02/01/2018	31/12/2019	0		289 100,00	70 000,00			359 100,00		
2.4.2.1.	0302/070115	2	2018	32	PLANOS DE PORMENOR DO CENTRO HISTÓRICO DA CIDADE DE BRAGANÇA E OUTROS	100		DU	02/01/2018	31/12/2019	0		500,00	500,00			500,00		
2.4.2.1.	0302/070115	3	2018	34	OUTROS PROJETOS DE QUALIFICAÇÃO URBANA NO CONCELHO	100		DU	02/01/2018	31/12/2019	0		23 100,00	70 000,00			93 100,00		
2.4.2.1.	0302/070115	4	2018	35	REVISÃO DO PLANO DIRETOR MUNICIPAL	100		DU	02/01/2018	31/12/2019	2		165 000,00	165 000,00			165 000,00		
2.4.2.1.	0302/070115	5	2018	36	SETEMA DE INFORMAÇÃO GEOGRÁFICA E CARTOGRAFIA DIGITAL DO CONCELHO	100		DU	02/01/2018	31/12/2019	0		100 000,00	100 000,00			100 000,00		
2.4.2.2.	0302/07030301	3	2010	30	URBANIZAÇÃO	100		DO	02/01/2010	31/12/2019	9		8 323 300,00	500 000,00	500 000,00		17 273 300,00		
2.4.2.2.	0302/07030301	4	2010	31	CONSTRUÇÃO DA CICLOVIA DA MÃE DE ÁGUA	100		DO	02/01/2010	31/12/2019	9		500,00	500,00			500,00		
2.4.2.2.	0302/07030301	1	2011	5	CONSTRUÇÃO DA PRAÇA NOVA DA MÃE DE ÁGUA	100		DO	02/01/2010	31/12/2019	9		500,00	500,00			500,00		
2.4.2.2.	0302/07030301	1	2013	4	ARRANJO URBANÍSTICO DA RUA EMÍDIO NAVARRO NO ACESSO AO PAÇO EPISCOPAL	100		DO	02/01/2013	31/12/2019	0		500,00	500,00			500,00		
2.4.2.2.	0302/07030301	1	2015	2	REQUALIFICAÇÃO DO ESPAÇO PÚBLICO DA AVENIDA SÁ CARNEIRO	15	85	DO	01/01/2015	31/12/2020	1		1 002 000,00	510 000,00			1 512 000,00		
2.4.2.2.	0302/07030301	2	2015	3	REQUALIFICAÇÃO DOS ACESSOS PERPENDICULARES A AVENIDA SÁ CARNEIRO	15	85	DO	01/01/2015	31/12/2020	1		431 000,00	50 000,00			481 000,00		
2.4.2.2.	0302/07030301	3	2015	4	REQUALIFICAÇÃO DAS MURALHAS E ACESSOS À CIDADELA	100		DO	01/01/2015	31/12/2019	0		1 000,00				1 000,00		
2.4.2.2.	0302/070115	3	2015	4	ARRANJOS EXTERIORES DO CONVENTO DE S. FRANCISCO - ORDEM TERCEIRA FRANCISCANA	15	85	DO	01/01/2015	31/12/2019	9		500,00	500,00			1 000,00		
2.4.2.2.	0302/07030301	3	2015	4	ARRANJOS EXTERIORES DO CONVENTO DE S. FRANCISCO - ORDEM TERCEIRA FRANCISCANA	15	85	DO	01/01/2015	31/12/2019	9		1 000,00	1 000,00			5 000,00		
2.4.2.2.	0302/07030301	4	2015	7	ARRANJOS EXTERIORES DO CONVENTO DE S. FRANCISCO - ORDEM TERCEIRA FRANCISCANA	15	85	DO	01/01/2015	31/12/2019	9		5 000,00	5 000,00			331 000,00		
2.4.2.2.	0302/07030301	5	2015	13	PRAÇA COM OS UTILIZADORES PERMANENTE	100		DO	01/01/2015	31/12/2019	0		1 000,00	330 000,00			20 000,00		
2.4.2.2.	0302/07030301	6	2015	14	REQUALIFICAÇÃO DO ESPAÇO PÚBLICO DA AVENIDA JOSÉ DE ALMEIDA - CENTRO DE ARTESANATO	15	85	DO	01/01/2015	31/12/2020	1		1 000,00				5 000,00		
2.4.2.2.	0302/07010301	2	2016	8	BENEFICIAÇÃO DO EDIFÍCIO DO BAIRRO NOVO DA PREVIDÊNCIA	15	85	DO	01/07/2016	31/12/2019	0		20 000,00				20 000,00		
2.4.2.2.	0302/07010203	2	2016	8									10 000,00				45 000,00		
2.4.2.2.	0302/070115	2	2016	8	PASSEIOS NA E.M. 537 - PINELA	100		DO	02/01/2017	31/12/2019	9		45 000,00	45 000,00			45 000,00		
2.4.2.2.	0302/070115	2	2016	8	PASSEIOS NA E.M. 537 - PINELA	45	55	DO	02/01/2017	31/12/2021	1		1 935 000,00	3 300 000,00			5 935 000,00		
2.4.2.2.	0302/07030301	2	2017	4	MOBILIDADE MULTIMODAL - ACESSOS À ZONA INDUSTRIAL DOS CANTAREIS E NÚCLEO EMPRESARIAL	100		DO	02/01/2017	31/12/2021	1		214 000,00	214 000,00			214 000,00		
2.4.2.2.	0302/07030301	2	2018	37	ARRANJOS MOBILIDADE DA CIDADE	15	85	DO	02/01/2018	31/12/2020	0		1 040 000,00	600 000,00			1 640 000,00		
2.4.2.2.	0302/07030301	3	2018	38	REQUALIFICAÇÃO DO ESPAÇO PÚBLICO DA AVENIDA JOÃO DA CRUZ	100		DO	02/01/2018	31/12/2020	1		54 000,00	600 000,00			654 000,00		
2.4.2.2.	0302/07030301	4	2018	39	REQUALIFICAÇÃO DE ACESSOS URBANOS NAS ALDEIAS	100		DO	02/01/2018	31/12/2019	1		500,00	500,00			500,00		
2.4.2.2.	0302/07030301	5	2018	40	EXECUÇÃO DE INFRAESTRUTURAS DO LOTEAMENTO DE S. TIAGO - 1ª FASE	100		DO	02/01/2018	31/12/2019	9		50 000,00	210 000,00			260 000,00		
2.4.2.2.	0302/07030301	6	2018	41	REPAVIMENTAÇÃO DOS BARRIOS DA CIDADE	100		DO	02/01/2018	31/12/2020	1		600 000,00	600 000,00			600 000,00		
2.4.2.2.	0302/07030301	7	2018	42	PASSEIOS DIVERSOS NA CIDADE	100		DO	02/01/2018	31/12/2019	2		2 876 800,00	3 250 000,00			6 126 800,00		
2.4.2.2.	0302/07030301	8	2018	43	MEHORIA DA MOBILIDADE MULTIMODAL NO NÚCLEO URBANO - MOBILIDADE CICLÁVEL, PEDONAL E TRANSPORTES URBANOS	15	85	DO	02/01/2018	31/12/2020	0		45 000,00				45 000,00		
2.4.2.2.	0302/07030301	1	2019	4	MAIS MOBILIDADE, MAIS SEGURANÇA EM PINELA, REPAVIMENTAÇÃO DA RUA DA IGREJA (OP 2019)	100		DO	02/01/2019	31/12/2019	0		596 000,00	800 000,00			1 396 000,00		
2.4.3.	0302/07030303	1	2010	11	SANEAMENTO	100		DAS	02/01/2010	31/12/2019	1		10 000,00	10 000,00			10 000,00		
2.4.3.	0302/07030303	2	2018	45	CONSTRUÇÃO DE ETAR'S EM FRANÇA, RABAL, RECORDOÁOS, S. PEDRO E OUTRAS LOCALIDADES	100		DAS	02/01/2018	31/12/2019	1		10 000,00	10 000,00			10 000,00		
2.4.3.	0302/07030303	2	2018	45	CONSTRUÇÃO DE ESTAÇÕES DEPURADORAS EM VÁRIAS ALDEIAS	100		DAS	02/01/2018	31/12/2019	1		10 000,00	10 000,00			10 000,00		

ENTIDADE: CÂMARA MUNICIPAL DE BRAGAÇA

PLANO PLURIANUAL DE INVESTIMENTOS

Ano de 2019
DOTAÇÕES CORRIGIDAS

Objetivo	Código da Classificação Econômica	Projeto/Ação		Descrição	Forma de Realização	Fonte de Financiamento			Responsável	Datas		EX	Realizado		Despesas de Investimento (Previsão)				Total Previsão
		Código	Número			AC	AA	FC		Início	Fim		Pagam. até 1/10/2019	Pagam. até 31/12/2019	Ano em Curso (Financiamento)		Anos Seguintes		
															Definido	Não Definido	2020	2021	
2.4.3.	0302/07030308	3	2018	46	REMODELAR E AMPLIAR A REDE DE SANEAMENTO NO MUNICÍPIO	EMPREITADA	100			DAS	02/01/2018	31/12/2020	1		576.000,00	800.000,00			1.376.000,00
2.4.4.	0305/07030307	1	2010	13	ABASTECIMENTO DE ÁGUA	EMPREITADA	100			DAS	02/01/2010	31/12/2019	3		698.000,00				698.000,00
2.4.4.	0305/07030307	2	2010	14	REVISÃO DO ESTUDO HIDROLÓGICO E HIDRÁULICO/OPERACIONAL, OBSERVAÇÃO, SEGURANÇA E REPARAÇÃO DA BSS	OUTRA	100			DAS	02/01/2010	31/12/2019	1		43.000,00				43.000,00
2.4.4.	0305/07030307	3	2010	15	BENEFICIAÇÃO NA GALERIA DA BSS	EMPREITADA	100			DAS	02/01/2010	31/12/2019	0		10.000,00				10.000,00
2.4.4.	0305/07030307	3	2018	49	EXECUÇÃO DE FUNDOS ARTESANOS PARA REFORÇO DA REDE PÚBLICA NA ÁREA RURAL	EMPREITADA	100			DAS	02/01/2018	31/12/2020	1		500,00				500,00
2.4.4.	0305/07030307	4	2018	50	TRATAMENTO DE ÁGUA-ADAPTAÇÃO DE ALGUNS RESERVATÓRIOS INCLUINDO SISTEMA DE CONTROLE DE NÍVEL	EMPREITADA	100			DAS	02/01/2018	31/12/2019	1		53.500,00				53.500,00
2.4.4.	0305/07030307	5	2018	51	MELHORIA DO SISTEMA DE ARMAZENAMENTO DE ÁGUA	EMPREITADA	100			DAS	02/01/2018	31/12/2019	9		500,00				500,00
2.4.4.	0305/07030307	6	2018	52	REMODELAR E AMPLIAR A REDE DE ÁGUA RURAL	EMPREITADA	100			DAS	02/01/2018	31/12/2019	1		391.000,00				391.000,00
2.4.4.	0305/07030307	7	2018	53	REMODELAR E AMPLIAR A REDE DE ÁGUA URBANA	EMPREITADA	100			DAS	02/01/2018	31/12/2019	1		199.000,00				199.000,00
2.4.6.					PROTEÇÃO DO MEIO AMBIENTE E CONSERVAÇÃO DA NATUREZA										1.154.500,00	100.000,00			1.254.500,00
2.4.6.2.	0302/07030312	1	2010	16	CEMITÉRIOS	EMPREITADA	100			DO	02/01/2010	31/12/2019	4		10.000,00				10.000,00
2.4.6.2.	0302/07030312	2	2010	17	OBRAS DE BENEFICIAÇÃO NOS CEMITÉRIOS MUNICIPAIS	EMPREITADA	100			DO	02/01/2010	31/12/2019	4		10.000,00				10.000,00
2.4.6.3.	0302/07030301	1	2014	4	REALIZAÇÃO DO PROJETO DE VALORIZAÇÃO URBANÍSTICA DE S. BARTOLOMEU E PARQUE URBANO DO RIO FERREIRA	EMPREITADA	100			DO	01/01/2014	31/12/2019	1		1.144.500,00	100.000,00			1.244.500,00
2.4.6.3.	0304/07010409	1	2015	10	REQUALIFICAÇÃO PAISAGÍSTICA DAS MARGENS DO RIO FERREIRA	EMPREITADA	100			DSE	01/01/2015	31/12/2019	1		500,00				500,00
2.4.6.3.	0304/07010405	1	2016	1	CRIAÇÃO DE JARDIM COM EQUIPAMENTO DE GINÁSTICA-AR LIVRE E ELEMENTO DECORATIVO, EM PAREDE	EMPREITADA	100			DSE	13/09/2016	31/12/2019	4		500,00				500,00
2.4.6.3.	0304/07030305	2	2016	2	CONSTRUÇÃO DO PARQUE VERDE COMUNITÁRIO NA QUINTA DA TRAIANA	EMPREITADA	15	85		DSE	02/01/2016	31/12/2020	1		37.000,00				37.000,00
2.4.6.3.	0304/07010115	3	2016	6	REABILITAÇÃO DO ESPAÇO PÚBLICO DO BAIRRO DA COVA	EMPREITADA	15	85		DO	01/07/2016	31/12/2019	3		201.000,00				201.000,00
2.4.6.3.	0304/07010115	3	2016	6	REABILITAÇÃO DO ESPAÇO PÚBLICO DO BAIRRO DA COVA	EMPREITADA	15	85		DO	01/07/2016	31/12/2021	3		1.000,00				1.000,00
2.4.6.3.	0304/07030305	3	2016	6	REABILITAÇÃO DO ESPAÇO PÚBLICO DO BAIRRO DA COVA	EMPREITADA	15	85		DO	01/07/2016	31/12/2021	3		200.000,00	100.000,00			300.000,00
2.4.6.3.	0304/07030305	4	2016	9	REABILITAÇÃO DO ESPAÇO PÚBLICO DO BAIRRO DA COVA	EMPREITADA	15	85		DO	01/07/2016	31/12/2021	3		437.000,00				437.000,00
2.4.6.3.	0304/070115	4	2016	9	REABILITAÇÃO DO ESPAÇO PÚBLICO DO BAIRRO DA COVA	EMPREITADA	15	85		DO	01/07/2016	31/12/2021	3		1.000,00				1.000,00
2.4.6.3.	0304/07030305	4	2016	9	REABILITAÇÃO DO ESPAÇO PÚBLICO DO BAIRRO DA COVA	EMPREITADA	15	85		DO	01/07/2016	31/12/2021	3		486.000,00				486.000,00
2.4.6.3.	0304/07011002	2	2018	55	AQUISIÇÃO DE EQUIPAMENTO E MANUTENÇÃO URBANA	OUTRA	100			DSE	02/01/2018	31/12/2019	1		50.000,00				50.000,00
2.4.6.3.	0304/07011002	3	2018	56	ELEMENTOS DE ARTE EM ESPAÇOS PÚBLICOS	OUTRA	100			DO	02/01/2018	31/12/2019	1		125.000,00				125.000,00
2.4.6.3.	0304/07030305	4	2018	57	ADORNAMENTO DE ESPAÇOS DIVERSOS NO CONCELHO	EMPREITADA	100			DSE	02/01/2018	31/12/2019	1		50.000,00				50.000,00
2.4.6.3.	0302/07030305	6	2018	85	REABILITAÇÃO DO ESPAÇO PÚBLICO DO BAIRRO DOS FORMIGANOS	EMPREITADA	25	75		DO	02/01/2019	31/12/2019	2		200.000,00				200.000,00
2.4.6.3.	0302/07030305	7	2018	92	ARRANJOS NO LARGO DE S. JOÃO. RECONSTRUÇÃO DAS POLDRAS E CONSTRUÇÃO DE UM PARQUE DE JERENHAS (ORÇAMENTO PARTICIPATIVO)	EMPREITADA	100			DO	02/01/2019	31/12/2019	1		43.000,00				43.000,00
2.5.					SERVIÇOS CULTURAIS, RECREATIVOS E RELIGIOSOS														
2.5.1.					CULTURA														
2.5.1.	0302/07010302	2	2010	7	RECONSTRUÇÃO DA CASA DA CIDADE-SEDE DE ASSOCIAÇÕES EM SANTA MARIA	EMPREITADA	100			DO	02/01/2010	31/12/2019	4		2.916.700,00	2.630.000,00			5.546.700,00
2.5.1.	0302/07030202	1	2015	5	AMPLIAÇÃO DA PRAÇA SUL DO TEATRO MUNICIPAL	EMPREITADA	15	85		DO	01/01/2015	31/12/2019	1		500,00				500,00
2.5.1.	0302/07010301	2	2015	11	RECUPERAÇÃO DAS ANTIGAS INSTALAÇÕES DA BIBLIOTECA CALOUSTE GUBERNIAN	EMPREITADA	100			DO	01/01/2015	31/12/2019	9		10.000,00				10.000,00
2.5.1.	0302/07010301	4	2016	15	REABILITAÇÃO DOS ANTIGOS SILOS DA EPAC PARA MUSEU DE LÍNGUA PORTUGUESA	EMPREITADA	55	45		DO	01/07/2016	31/12/2020	1		500,00				500,00
2.5.1.	0302/07010301	4	2016	15	REABILITAÇÃO DOS ANTIGOS SILOS DA EPAC PARA MUSEU DE LÍNGUA PORTUGUESA	EMPREITADA	55	45		DO	01/07/2016	31/12/2020	1		1.750,00				1.750,00
2.5.1.	0302/07010301	4	2016	15	REABILITAÇÃO DOS ANTIGOS SILOS DA EPAC PARA MUSEU DE LÍNGUA PORTUGUESA	EMPREITADA	55	45		DO	01/07/2016	31/12/2020	1		1.182.000,00				1.182.000,00
2.5.1.	0302/07010301	7	2018	59	ELABORAÇÃO DO PROJETO DO NÚCLEO MUSEOLÓGICO FERROVIÁRIO E CONTEÚDOS DO MESMO	OUTRA	45	55		DO	02/01/2018	31/12/2019	4		445.000,00				445.000,00
2.5.1.	0302/07010301	7	2018	59	ELABORAÇÃO DO PROJETO DO NÚCLEO MUSEOLÓGICO FERROVIÁRIO E CONTEÚDOS DO MESMO	OUTRA	45	55		DO	02/01/2018	31/12/2019	4		420.000,00				420.000,00
2.5.1.	0302/07030201	8	2018	60	CONSTRUÇÃO DO NÚCLEO MUSEOLÓGICO FERROVIÁRIO	EMPREITADA	15	85		DO	02/01/2018	31/12/2019	3		25.000,00				25.000,00
2.5.1.	0302/07010301	9	2018	88	AQUISIÇÃO DE INSTRUMENTOS MUSICAIS (ORÇAMENTO PARTICIPATIVO)	OUTRA	100			DC	01/05/2018	31/12/2019	0		304.000,00				304.000,00
2.5.1.	0302/07010302	10	2018	89	CONSTRUÇÃO DO CENTRO DE CERÂMICA ARTÍSTICA DE SALSAS (ORÇAMENTO PARTICIPATIVO)	EMPREITADA	100			DO	01/05/2018	31/12/2019	1		500,00				500,00
2.5.2.					DESPORTO, RECREIO E LAZER														
2.5.2.	0302/07010302	3	2016	7	REQUALIFICAÇÃO DO POLÍDESPORTIVO DO BAIRRO DA COVA	EMPREITADA	100			DO	01/07/2016	31/12/2019	3		45.000,00	200.000,00			245.000,00
2.5.2.	0302/07010302	3	2016	7	REQUALIFICAÇÃO DO POLÍDESPORTIVO DO BAIRRO DA COVA	EMPREITADA	100			DO	01/07/2016	31/12/2019	3		927.450,00				927.450,00
2.5.2.	0302/07010302	3	2016	7	REQUALIFICAÇÃO DO POLÍDESPORTIVO DO BAIRRO DA COVA	EMPREITADA	100			DO	01/07/2016	31/12/2019	3		788.450,00				788.450,00

ENTIDADE: CÂMARA MUNICIPAL DE BRAGANÇA				PLANO PLURIANUAL DE INVESTIMENTOS												Ano de 2019 DOTAÇÕES CORRIGIDAS				
Objetivo	Código da Classificação Econômica	Projeto/Ação		Descrição	Forma de Realização	Fonte de Financiamento		Responsável	Datas		EX	Realizado		Despesas de Investimento (Previsão)					Total Previsão	
		Código	Ano			AA	AC		FC	Início		Fim	Pagam. até 1/10/2019	Pagam. até 31/12/2019	Definido	NÃO Definido	Anos Seguintes			
																	2020	2021		2022
2.5.2.	0302/0703086	3	2016	7	EMPREITADA	100	DO	DO	02/01/2017	31/12/2019	2	90 000,00					90 000,00			
2.5.2.	0302/07010406	1	2017	2	EMPREITADA	100	DO	DO	02/01/2017	31/12/2019	9	500,00					500,00			
2.5.2.	0302/07010406	2	2017	3	EMPREITADA	100	DO	DO	02/01/2017	31/12/2019	9	500,00					500,00			
2.5.2.	0302/07010406	5	2018	61	EMPREITADA	100	DO	DO	02/01/2018	31/12/2019	9	500,00					500,00			
2.5.2.	0302/07010406	6	2018	62	EMPREITADA	100	DO	DO	02/01/2018	31/12/2019	1	1 000,00					1 000,00			
2.5.2.	0302/07010406	7	2018	63	EMPREITADA	100	DO	DO	02/01/2018	31/12/2019	1	1 000,00					1 000,00			
2.5.2.	0302/07010406	1	2019	1	EMPREITADA	100	DO	DO	02/01/2019	31/12/2020	1	1 000,00			200 000,00		201 000,00			
2.5.2.	0304/0703095	2	2019	5	EMPREITADA	100	DSE	DSE	02/01/2019	31/12/2019	0	45 000,00					45 000,00			
3												2 261 000,00	2 261 000,00	17 300 500,00	15 125 000,00	34 686 500,00				
3.1.												15 180 000,00	15 180 000,00	15 105 000,00	30 285 000,00					
3.1.	0302/0703037	1	2019	11	EMPREITADA	15	85	DO	01/01/2020	31/12/2021	0				1 855 000,00	3 785 000,00				
3.1.	0302/0703037	2	2019	12	EMPREITADA	15	85	DO	01/01/2020	31/12/2021	0				7 950 000,00	15 900 000,00				
3.1.	0302/0703037	3	2019	13	EMPREITADA	15	85	DO	01/01/2020	31/12/2021	0				5 300 000,00	10 600 000,00				
3.2.												784 000,00	784 000,00	1 000 000,00	1 784 000,00					
3.2.1.	0304/07010404	1	2015	17	EMPREITADA	100	DSE	DSE	01/01/2015	31/12/2019	3	2 500,00					2 500,00			
3.2.1.	0304/07010404	1	2017	6	EMPREITADA	100	DSE	DSE	01/06/2017	31/12/2019	9	500,00					500,00			
3.2.1.	0304/0703034	1	2018	65	EMPREITADA	100	DSE	DSE	02/01/2018	31/12/2019	1	16 000,00					16 000,00			
3.2.1.	0304/0703034	2	2018	66	EMPREITADA	100	DSE	DSE	02/01/2018	31/12/2019	1	10 000,00					10 000,00			
3.2.1.	0304/0703034	3	2018	67	EMPREITADA	100	DSE	DSE	02/01/2018	31/12/2019	1	1 000,00					1 000,00			
3.2.1.	0304/07010401	5	2018	69	OUTRA	100	DSE	DSE	02/01/2018	31/12/2019	1	147 000,00					147 000,00			
3.2.1.	0304/07010301	6	2018	70	EMPREITADA	100	DSE	DSE	02/01/2018	31/12/2019	9	500,00					500,00			
3.2.1.	0304/0703034	7	2018	90	EMPREITADA	100	DSE	DSE	01/05/2018	31/12/2019	1	43 000,00					43 000,00			
3.2.1.	0304/0703034	8	2018	91	EMPREITADA	100	DSE	DSE	01/05/2018	31/12/2019	1	23 000,00					23 000,00			
3.2.2.												461 000,00	461 000,00	1 000 000,00	1 461 000,00					
3.2.2.	0304/070115	1	2015	16	OUTRA	100	DSE	DSE	01/01/2015	31/12/2019	9	10 000,00					10 000,00			
3.2.2.	0304/07011002	2	2018	71	OUTRA	100	DSE	DSE	02/01/2018	31/12/2019	1	1 000,00					1 000,00			
3.2.2.	0304/07010410	3	2018	72	EMPREITADA	100	DSE	DSE	02/01/2018	31/12/2019	2	450 000,00					450 000,00			
3.2.3.	0302/07010499	1	2010	19	EMPREITADA	100	DO	DO	02/01/2010	31/12/2019	4	79 500,00					79 500,00			
3.3.												902 000,00	902 000,00	820 000,00	1 742 000,00					
3.3.1.	0302/0703038	6	2018	78	EMPREITADA	100	DO	DO	02/01/2018	31/12/2020	4	601 000,00					601 000,00			
3.3.1.1.	0401/07010409	1	2017	7	EMPREITADA	100	DPET	DPET	01/06/2017	31/12/2018	4	581 000,00					581 000,00			
3.3.1.1.	0302/0703038	1	2018	73	EMPREITADA	100	DO	DO	02/01/2018	31/12/2019	1	1 000,00					1 000,00			
3.3.1.1.	0303/0703039	2	2018	74	EMPREITADA	100	DLM	DLM	02/01/2018	31/12/2019	1	10 000,00					10 000,00			
3.3.1.1.	0303/07010409	3	2018	75	OUTRA	100	DLM	DLM	02/01/2018	31/12/2019	3	20 000,00					20 000,00			
3.3.1.1.	0302/0703038	5	2018	77	EMPREITADA	100	DO	DO	02/01/2018	31/12/2019	5	50 000,00					50 000,00			
3.3.1.1.	0302/0703038	6	2018	78	EMPREITADA	100	DO	DO	02/01/2018	31/12/2020	4	450 000,00					450 000,00			
3.3.1.2.	0303/07011002	1	2018	79	OUTRA	100	DLM	DLM	02/01/2018	31/12/2019	1	20 000,00					20 000,00			
3.3.2.												301 000,00	301 000,00	300 000,00	301 000,00					
3.3.2.	0304/07010499	1	2018	80	EMPREITADA	75	25	DSE	02/01/2018	31/12/2021	0	301 000,00					301 000,00			
3.3.2.	0304/070115	1	2018	80	EMPREITADA	100	DSE	DSE	02/01/2018	31/12/2019	0	301 000,00					301 000,00			
3.4.												575 000,00	575 000,00	300 500,00	875 500,00					
3.4.1.												43 500,00	43 500,00	43 500,00	87 500,00					

ENTIDADE:		ANO DE 2019																		
CÂMARA MUNICIPAL DE BRAGANÇA		DOTAÇÕES CORRIDAS																		
Objectivo	Código da Classificação Económica	Projeto/Ação		Descrição	Forma de Realização	Fonte de Financiamento		Respon- sável	Datas		Realizado	Despesa de Investimento (Previsão)				Total Previsto				
		Código	Ano			Nº-mero	AA		FC	Incio		Fim	EX	Ano em Curso (Financiamento)			Anos Seguintes			
													2020		2021		2022			
													Total	Definido	Não Definido					
2.5.1.	0502/040701	1	2018	19	OUTRA	100	AA	DC	01/01/2019	31/12/2022	Pagam. até 31/12/2019	61.000,00	60.000,00	60.000,00	60.000,00	60.000,00	60.000,00	241.000,00		
2.5.1.	0502/080701	2	2018	20	OUTRA	100	AA	DC	01/01/2019	31/12/2022	Pagam. até 31/12/2019	10.000,00	5.000,00	5.000,00	5.000,00	5.000,00	5.000,00	25.000,00		
2.5.1.	0502/080701	3	2018	21	OUTRA	100	AA	DC	01/01/2019	31/12/2022		2.500,00	2.500,00	2.500,00	2.500,00	2.500,00	2.500,00	10.000,00		
2.5.1.	0502/040701	4	2018	22	OUTRA	100	AA	DC	01/01/2019	31/12/2022		30.000,00	30.000,00	30.000,00	30.000,00	30.000,00	30.000,00	120.000,00		
2.5.1.	0502/040701	5	2018	23	OUTRA	100	AA	DC	01/01/2019	31/12/2022		10.000,00	10.000,00	10.000,00	10.000,00	10.000,00	10.000,00	40.000,00		
2.5.1.	0502/040701	6	2018	24	OUTRA	100	AA	DC	01/01/2019	31/12/2022		35.600,00	35.600,00	35.600,00	35.600,00	35.600,00	35.600,00	170.600,00		
2.5.2.	0503/040701	1	2018	25	OUTRA	100	AA	UDI	01/01/2019	31/12/2022		258.500,00	190.000,00	190.000,00	190.000,00	190.000,00	190.000,00	828.500,00		
2.5.2.	0503/080701	2	2018	26	OUTRA	100	AA	UDI	01/01/2019	31/12/2022		243.500,00	180.000,00	180.000,00	180.000,00	180.000,00	180.000,00	785.500,00		
2.5.2.	0102/08050102	3	2018	27	OUTRA	100	AA	UDI	01/01/2019	31/12/2022		5.000,00	5.000,00	5.000,00	5.000,00	5.000,00	5.000,00	20.000,00		
2.5.2.	0102/08050102	4	2018	28	OUTRA	100	AA	UDI	01/01/2019	31/12/2022		5.000,00	5.000,00	5.000,00	5.000,00	5.000,00	5.000,00	20.000,00		
3												335.300,00	233.400,00	233.400,00	233.400,00	233.400,00	233.400,00	1.035.500,00		
3.1.												76.000,00	62.000,00	62.000,00	62.000,00	62.000,00	62.000,00	262.000,00		
3.1.1.	0305/08050102	1	2018	29	OUTRA	100	AA	DAS	01/01/2019	31/12/2022		15.000,00	1.000,00	1.000,00	1.000,00	1.000,00	1.000,00	18.000,00		
3.1.1.	0305/08050102	2	2018	30	OUTRA	100	AA	DAS	01/01/2019	31/12/2022		1.000,00	1.000,00	1.000,00	1.000,00	1.000,00	1.000,00	4.000,00		
3.1.1.	0401/040701	3	2018	31	OUTRA	100	AA	DPET	01/01/2019	31/12/2022		60.000,00	60.000,00	60.000,00	60.000,00	60.000,00	60.000,00	240.000,00		
3.2.												10.400,00	10.400,00	10.400,00	10.400,00	10.400,00	10.400,00	41.600,00		
3.2.1.	0304/040701	1	2018	32	OUTRA	100	AA	DSE	01/01/2019	31/12/2022		9.400,00	9.400,00	9.400,00	9.400,00	9.400,00	9.400,00	37.600,00		
3.2.2.	0103/090802	1	2018	33	OUTRA	100	AA	OF	01/01/2019	31/12/2022		1.000,00	1.000,00	1.000,00	1.000,00	1.000,00	1.000,00	4.000,00		
3.3.												1.000,00	1.000,00	1.000,00	1.000,00	1.000,00	1.000,00	4.000,00		
3.4.												188.900,00	188.900,00	188.900,00	188.900,00	188.900,00	188.900,00	751.900,00		
3.4.1.	0401/04050102	1	2018	34	OUTRA	100	AA	DPET	01/01/2019	31/12/2022		153.900,00	153.900,00	153.900,00	153.900,00	153.900,00	153.900,00	618.900,00		
3.4.1.	0401/040701	1	2018	34	OUTRA	100	AA	DPET	01/01/2019	31/12/2022		20.000,00	20.000,00	20.000,00	20.000,00	20.000,00	20.000,00	80.000,00		
3.4.1.	0401/040701	2	2018	35	OUTRA	100	AA	DPET	01/01/2019	31/12/2022		132.500,00	132.500,00	132.500,00	132.500,00	132.500,00	132.500,00	531.900,00		
3.4.2.	0401/08050102	1	2018	36	OUTRA	100	AA	DPET	01/01/2019	31/12/2022		45.000,00	45.000,00	45.000,00	45.000,00	45.000,00	45.000,00	180.000,00		
3.4.2.	0502/08050102	2	2018	37	OUTRA	100	AA	DC	01/01/2019	31/12/2022		5.000,00	5.000,00	5.000,00	5.000,00	5.000,00	5.000,00	20.000,00		
3.5.												50.000,00	50.000,00	50.000,00	50.000,00	50.000,00	50.000,00	200.000,00		
3.5.1.	0102/040901	1	2018	38	OUTRA	100	AA	OA	01/01/2019	31/12/2022		30.000,00	30.000,00	30.000,00	30.000,00	30.000,00	30.000,00	120.000,00		
3.5.2.	0102/040901	2	2018	39	OUTRA	100	AA	OA	01/01/2019	31/12/2022		20.000,00	20.000,00	20.000,00	20.000,00	20.000,00	20.000,00	80.000,00		
4												984.000,00	984.000,00	984.000,00	984.000,00	984.000,00	984.000,00	3.954.000,00		
4.2.												88.500,00	88.500,00	88.500,00	88.500,00	88.500,00	88.500,00	354.000,00		
4.2.	0102/04050104	1	2018	40	OUTRA	100	AA	OA	01/01/2019	31/12/2022		69.500,00	69.500,00	69.500,00	69.500,00	69.500,00	69.500,00	275.500,00		
4.2.	0102/08050104	2	2018	41	OUTRA	100	AA	OA	01/01/2019	31/12/2022		1.000,00	1.000,00	1.000,00	1.000,00	1.000,00	1.000,00	4.000,00		
4.2.	0102/080701	3	2018	42	OUTRA	100	AA	OA	01/01/2019	31/12/2022		180.000,00	180.000,00	180.000,00	180.000,00	180.000,00	180.000,00	720.000,00		
4.2.	0102/040701	4	2018	43	OUTRA	100	AA	OA	01/01/2019	31/12/2022		645.000,00	645.000,00	645.000,00	645.000,00	645.000,00	645.000,00	2.580.000,00		
4.2.	0102/04050102	1	2019	1	OUTRA	100	AA	OA	01/01/2019	31/12/2021		3.019.500,00	3.019.500,00	3.019.500,00	3.019.500,00	3.019.500,00	3.019.500,00	12.078.000,00		
TOTAL GERAL												3.019.500,00	3.019.500,00	3.019.500,00	3.019.500,00	3.019.500,00	3.019.500,00	3.019.500,00	12.078.000,00	

Valores em euros

ENTIDADE: CÂMARA MUNICIPAL DE BRAGANÇA				PLANO DE ATIVIDADES MUNICIPAL										Ano de 2019 DOTAÇÕES CORRIGIDAS						
Objectivo	Código de Classificação Económica	Projecto/Ação		Descrição	Forma de Realização	Fonte de Financiamento		Responsável	Datas		Realizado	Ano em Curso (Financiamento)		Despesas de Investimento (Previsão)			Total Previsto			
		Código	Ans			Nº: metro	Início		Fim	Total		Definido	Não Definido	2020	2021	2022		Outros		
						AC	AA	FC			Pagm. até 1/10/2019	Pagm. até 31/12/2019								

Órgão executivo
Em ____ de _____ de 2020

Órgão deliberativo
Em ____ de _____ de 2020



Receitas	Montante	Despesas	Montante
CORRENTES	29 272 800,00	CORRENTES	28 106 575,00
DE CAPITAL	13 204 900,00	DE CAPITAL	21 872 100,00
OUTRAS RECEITAS	7 500 975,00		
TOTAL GERAL	49 978 675,00	TOTAL GERAL	49 978 675,00

Valores em euros

Órgão executivo

Em ___ de _____ de 2020

Órgão deliberativo

Em ___ de _____ de 2020

RECEITAS	MONTANTE	%	DESPESAS	MONTANTE	%
RECEITAS CORRENTES			DESPESAS CORRENTES		
01 IMPOSTOS DIRETOS	5 896 800,00	11,8	01 DESPESAS COM O PESSOAL	7 799 700,00	15,6
02 IMPOSTOS INDIRETOS	150 400,00	0,3	02 AQUISIÇÃO DE BENS E SERVIÇOS	16 650 525,00	33,3
03 CONTRIBUIÇÕES PARA A SEGURANÇA SOCIAL, A CAIXA GERAL DE APOSENTAÇÕES E A ADSE			03 JUROS E OUTROS ENCARGOS	84 100,00	0,2
04 TAXAS, MULTAS E OUTRAS PENALIDADES	1 765 500,00	3,5	04 TRANSFERÊNCIAS CORRENTES	2 943 900,00	5,9
05 RENDIMENTOS DE PROPRIEDADE	1 849 500,00	3,7	05 SUBSÍDIOS	100,00	0,0
06 TRANSFERÊNCIAS CORRENTES	13 623 400,00	27,3	06 OUTRAS DESPESAS CORRENTES	628 250,00	1,3
07 VENDA DE BENS E SERVIÇOS CORRENTES	5 753 700,00	11,5			
08 OUTRAS RECEITAS CORRENTES	233 500,00	0,5	TOTAL DAS DESPESAS CORRENTES	28 106 575,00	56,2
TOTAL DAS RECEITAS CORRENTES	29 272 800,00	58,6	DESPESAS DE CAPITAL		
RECEITAS DE CAPITAL			07 AQUISIÇÃO DE BENS DE CAPITAL	20 178 700,00	40,4
09 VENDAS DE BENS DE INVESTIMENTO	88 400,00	0,2	08 TRANSFERÊNCIAS DE CAPITAL	1 232 400,00	2,5
10 TRANSFERÊNCIAS DE CAPITAL	13 116 000,00	26,2	09 ACTIVOS FINANCEIROS	108 900,00	0,2
11 ATIVOS FINANCEIROS	0,00	0,0	10 PASSIVOS FINANCEIROS	352 100,00	0,7
12 PASSIVOS FINANCEIROS	200,00	0,0	11 OUTRAS DESPESAS DE CAPITAL		
13 OUTRAS RECEITAS DE CAPITAL	300,00	0,0	TOTAL DAS DESPESAS DE CAPITAL	21 872 100,00	43,8
TOTAL DAS RECEITAS DE CAPITAL	13 204 900,00	26,4	TOTAL GERAL		
OUTRAS RECEITAS					
15 REPOSIÇÕES NÃO ABATIDAS NOS PAGAMENTOS	36 300,00	0,1			
16 SALDO DA GERÊNCIA ANTERIOR	7 464 675,00	14,9			
TOTAL DAS OUTRAS RECEITAS	7 500 975,00	15,0			
TOTAL GERAL	49 978 675,00	100,0			

Valores em euros

ENTIDADE: CÂMARA MUNICIPAL DE BRAGANÇA		MAPA DO CONTROLO ORÇAMENTAL DA DESPESA (por classificação económica)					Ano de 2019 Período: 2019/01/01 a 2019/12/31			
Classificação		Dotações	Compromissos Assumidos			Despesa	Diferenças			Grau de Execução Orçamental Despesa (11 a)
Económica (1)	Descrição (2)	Corrigidas (3)	Exercício (4)	Exercícios futuros (5)	TOTAL (6)	Paga (7)	Dot. Não Comprometida (8 = 3 - 4)	Saldo (9 = 3 - 7)	Comp. Por Pagar (10 = 4 - 7)	
	DESPESAS CORRENTES	28 106 575,00	25978063,19	2 881 936,47	28 859 999,66	24 902 853,69	2 128 511,81	3 203 721,31	1 075 209,50	88,60
01	DESPESAS COM O PESSOAL	7 799 700,00	7 534 790,21	108 617,80	7 643 408,01	7 527 442,74	264 909,79	272 257,26	7 347,47	96,51
0101	REMUNERAÇÕES CERTAS E PERMANENTES	5 672 130,00	5 543 289,78	32 247,84	5 575 537,62	5 541 640,92	128 840,22	130 489,08	1 648,86	97,70
010101	TITULARES DE ÓRGÃOS DE SOBERANIA E MEMBROS DE ÓRGÃOS AUTÁRQUICOS	155 800,00	155 269,38		155 269,38	155 269,38	530,62	530,62		99,66
010104	PESSOAL DOS QUADROS - REGIME DO CONTRATO INDIVIDUAL DO TRABALHO	3 960 300,00	3 941 907,22		3 941 907,22	3 941 907,22	18 392,78	18 392,78		99,54
01010401	PESSOAL EM FUNÇÕES	3 959 200,00	3 941 907,22		3 941 907,22	3 941 907,22	17 292,78	17 292,78		99,56
01010402	ALTERAÇÕES OBRIGATORIAS DE POSICIONAMENTO REMUNERATORIO	900,00					900,00	900,00		
01010404	RECRUTAMENTO DE PESSOAL PARA NOVOS POSTOS DE TRABALHO	200,00					200,00	200,00		
010106	PESSOAL CONTRATADO A TERMO	96 800,00	78 636,29		78 636,29	78 636,29	18 163,71	18 163,71		81,24
01010601	REMUNERAÇÕES PESSOAL CONTRATADO A TERMO CERTO	87 200,00	78 636,29		78 636,29	78 636,29	8 563,71	8 563,71		90,18
01010604	RECRUTAMENTO DE PESSOAL PARA NOVOS POSTOS DE TRABALHO	9 600,00					9 600,00	9 600,00		
010107	PESSOAL EM REGIME DE TAREFA OU AVENÇA	55 550,00	48 713,16	32 247,84	80 961,00	47 064,30	6 836,84	8 485,70	1 648,86	84,72
010108	PESSOAL AGUARDANDO APOSENTAÇÃO	10 600,00					10 600,00	10 600,00		
010109	PESSOAL EM QUALQUER OUTRA SITUAÇÃO	153 100,00	146 004,86		146 004,86	146 004,86	7 095,14	7 095,14		95,37
010110	GRATIFICAÇÕES	500,00	480,36		480,36	480,36	19,64	19,64		96,07
01011002	PESSOAL DOS QUADROS	500,00	480,36		480,36	480,36	19,64	19,64		96,07
010111	REPRESENTAÇÃO	61 900,00	59 346,45		59 346,45	59 346,45	2 553,55	2 553,55		95,88
01011101	MEMBROS DOS ÓRGÃOS AUTÁRQUICOS	31 900,00	31 780,17		31 780,17	31 780,17	119,83	119,83		99,62
01011102	PESSOAL DOS QUADROS	30 000,00	27 566,28		27 566,28	27 566,28	2 433,72	2 433,72		91,89
010113	SUBSÍDIO DE REFEIÇÃO	415 100,00	392 940,06		392 940,06	392 940,06	22 159,94	22 159,94		94,66
01011301	PESSOAL DO QUADRO - PESSOAL EM FUNÇÕES	389 800,00	378 153,06		378 153,06	378 153,06	11 646,94	11 646,94		97,01
0101130102	SUBSÍDIO DE REFEIÇÃO - PESSOAL DOS QUADROS - CONTRATO POR TEMPO INDETERMINADO	389 800,00	378 153,06		378 153,06	378 153,06	11 646,94	11 646,94		97,01
01011302	PESSOAL EM QUALQUER OUTRA SITUAÇÃO - CONTRATO POR TEMPO INDETERMINADO	20 600,00	11 424,15		11 424,15	11 424,15	9 175,85	9 175,85		55,46
01011303	MEMBROS DOS ÓRGÃOS AUTÁRQUICOS	4 700,00	3 362,85		3 362,85	3 362,85	1 337,15	1 337,15		71,55
010114	SUBSÍDIOS DE FÉRIAS E NATAL	745 500,00	715 129,37		715 129,37	715 129,37	30 370,63	30 370,63		95,93
01011401	PESSOAL DOS QUADROS	687 500,00	676 314,29		676 314,29	676 314,29	11 185,71	11 185,71		98,37
0101140102	SUBSÍDIO DE FÉRIAS E NATAL - PESSOAL DOS QUADROS - CONTRATO POR TEMPO INDETERMINADO	687 500,00	676 314,29		676 314,29	676 314,29	11 185,71	11 185,71		98,37
01011402	PESSOAL EM QUALQUER OUTRA SITUAÇÃO	58 000,00	38 815,08		38 815,08	38 815,08	19 184,92	19 184,92		66,92
010115	REMUNERAÇÕES POR DOENÇA E MATERNIDADE/PATERIDADE	16 980,00	4 862,63		4 862,63	4 862,63	12 117,37	12 117,37		28,64
0102	ABONOS VARIÁVEIS OU EVENTUAIS	383 060,00	336 374,87		336 374,87	336 374,87	46 685,13	46 685,13		87,81
010202	HORAS EXTRAORDINÁRIAS	231 510,00	218 962,44		218 962,44	218 962,44	12 547,56	12 547,56		94,58
010204	AJUDAS DE CUSTO	42 300,00	31 979,62		31 979,62	31 979,62	10 320,38	10 320,38		75,60
010205	ABONO PARA FALHAS	58 000,00	37 139,19		37 139,19	37 139,19	20 860,81	20 860,81		64,03
010210	SUBSÍDIO DE TRABALHO NOTURNO	1 700,00					1 700,00	1 700,00		
010212	INDEMNIZAÇÕES POR CESSAÇÃO DE FUNÇÕES	6 100,00	6 055,42		6 055,42	6 055,42	44,58	44,58		99,27
010213	OUTROS SUPLEMENTOS E PRÉMIOS	43 450,00	42 238,20		42 238,20	42 238,20	1 211,80	1 211,80		97,21
01021301	PRÉMIOS DE DESEMPENHO	100,00					100,00	100,00		
01021302	OUTROS	100,00					100,00	100,00		
01021303	SENHAS DE PRESENÇA	43 250,00	42 238,20		42 238,20	42 238,20	1 011,80	1 011,80		97,66
0103	SEGURANÇA SOCIAL	1 744 510,00	1 655 125,56	76 369,96	1 731 495,52	1 649 426,95	89 384,44	95 083,05	5 698,61	94,55
010301	ENCARGOS COM A SAÚDE	277 850,00	262 927,98		262 927,98	262 927,98	14 922,02	14 922,02		94,63
010302	OUTROS ENCARGOS COM A SAÚDE	61 460,00	49 659,71		49 659,71	49 659,71	11 800,29	11 800,29		80,80
010303	SUBSÍDIO FAMILIAR A CRIANÇAS E JOVENS	14 600,00	10 238,96		10 238,96	10 238,96	4 361,04	4 361,04		70,13
010304	OUTRAS PRESTAÇÕES FAMILIARES	3 700,00	1 527,24		1 527,24	1 527,24	2 172,76	2 172,76		41,28
010305	CONTRIBUIÇÕES PARA A SEGURANÇA SOCIAL	1 242 900,00	1 229 408,68		1 229 408,68	1 229 408,68	13 491,32	13 491,32		98,92
01030502	SEGURANÇA SOCIAL DOS FUNCIONÁRIOS PÚBLICOS	925 600,00	916 070,38		916 070,38	916 070,38	9 529,62	9 529,62		98,97
01030503	SEGURANÇA SOCIAL - REGIME GERAL	317 300,00	313 338,30		313 338,30	313 338,30	3 961,70	3 961,70		98,75
010306	ACIDENTES EM SERVIÇOS E DOENÇAS PROFISSIONAIS	17 500,00					17 500,00	17 500,00		
010308	OUTRAS PENSÕES	16 500,00	16 284,10		16 284,10	16 284,10	215,90	215,90		98,69
010309	SEGUROS	110 000,00	85 078,89	76 369,96	161 448,85	79 380,28	24 921,11	30 619,72	5 698,61	72,16
01030901	SEGUROS DE ACIDENTES DE TRABALHO E DOENÇAS PROFISSIONAIS	110 000,00	85 078,89	76 369,96	161 448,85	79 380,28	24 921,11	30 619,72	5 698,61	72,16
02	AQUISIÇÃO DE BENS E SERVIÇOS	16 650 525,00	14 908 588,81	2 475 897,99	17 384 486,80	13 929 106,31	1 741 936,19	2 721 418,69	979 482,50	83,66
0201	AQUISIÇÃO DE BENS	1 934 925,00	1 696 063,52	343 998,26	2 040 061,78	1 393 131,58	238 861,48	541 931,94	302 931,94	72,00
020101	MATÉRIAS-PRIMAS E SUBSIDIÁRIAS	285 000,00	250 051,32		250 051,32	215 398,60	34 948,68	69 601,40	34 652,72	75,58
020102	COMBUSTÍVEIS E LUBRIFICANTES	488 775,00	478 688,99	343 998,26	822 687,25	436 041,06	10 086,01	52 733,94	42 647,93	89,21
02010201	GASOLINA	14 400,00	13 018,03		13 018,03	6 337,28	31 181,97	6 337,28	6 680,75	44,01
02010202	GASÓLEO	453 100,00	446 486,33	343 998,26	790 484,59	410 944,58	6 613,67	42 155,42	35 541,75	90,70
02010299	OUTROS	21 275,00	19 184,63		19 184,63	18 759,20	2 090,37	2 515,80	425,43	88,18
020103	MUNIÇÕES, EXPLOSIVOS E ARTIFÍCIOS	300,00					300,00	300,00		
020104	LIMPEZA E HIGIENE	30 100,00	21 745,50		21 745,50	14 460,58	8 354,50	15 639,42	7 284,92	48,04
020105	ALIMENTAÇÃO - REFEIÇÕES CONFECCIONADAS	1 200,00					1 200,00	1 200,00		
020106	ALIMENTAÇÃO - GÊNEROS PARA CONFECCIONAR	100,00					100,00	100,00		
020107	VESTUÁRIO E ARTIGOS PESSOAIS	29 500,00	12 342,39		12 342,39	11 355,90	17 157,61	18 144,10	986,49	38,50
020108	MATERIAL DE ESCRITÓRIO	49 200,00	36 440,97		36 440,97	28 403,93	12 759,03	20 796,07	8 037,04	57,73
020109	PRODUTOS QUÍMICOS E FARMACÊUTICOS	500,00	340,81		340,81	340,81	159,19	159,19		68,16
020110	PRODUTOS VENDIDOS NAS FARMÁCIAS	200,00					200,00	200,00		
020112	MATERIAL DE TRANSPORTE - PEÇAS	310 200,00	300 174,75		300 174,75	178 985,57	10 025,25	131 214,43	121 189,18	57,70
020113	MATERIAL DE CONSUMO HOTELEIRO	100,00					100,00	100,00		
020114	OUTRO MATERIAL - PEÇAS	64 100,00	50 827,84		50 827,84	40 062,51	13 272,16	24 037,49	10 765,33	62,50
020115	PRÉMIOS, CONDECORAÇÕES E OFERTAS	197 800,00	161 171,23		161 171,23	140 114,98	36 628,77	57 685,02	21 056,25	70,84
020116	MERCADORIAS PARA VENDA	100 100,00	73 772,08		73 772,08	72 922,31	26 327,92	27 177,69	849,77	72,85
02011601	ÁGUA	100 000,00	73 772,08		73 772,08	72 922,31	26 227,92	27 077,69	849,77	72,92
02011603	OUTROS	100,00					100,00	100,00		
020117	FERRAMENTAS E UTENSÍLIOS	17 000,00	9 290,96		9 290,96	8 537,99	7 709,04	8 462,01	752,97	50,22
020118	LÍVROS E DOCUMENTAÇÃO TÉCNICA	1 200,00	222,57		222,57	222,57	977,43	977,43		18,55
020119	ARTIGOS HONORÍFICOS E DE DECORAÇÃO	6 500,00	4 601,61		4 601,61	4 601,61	1 898,39	1 898,39		70,79
020120	MATERIAL DE EDUCAÇÃO, CULTURA E RECREIO	59 950,00	41 731,38		41 731,38	40 404,86	18 218,62	19 545,14	1 326,52	67,40
020121	OUTROS BENS	293 100,00	254 661,12		254 661,12	201 278,30	38 438,88	91 821,70	53 382,82	68,67
0202	AQUISIÇÃO DE SERVIÇOS	14 715 600,00	13 212 525,29	2 131 899,73	15 344 425,02	12 535 974,73	1 503 074,71	2 178 625,27	676 550,56	85,19
020201	ENCARGOS DE INSTALAÇÕES	2 329 000,00	2 139 982,37		2 139 982,37	2 139 982,37	189 017,63	189 017,63		91,88
020202	LIMPEZA E HIGIENE	2 660 450,00	2 618 912,94	46 744,92	2 665 657,86	2 615 734,34	41 537,06	44 715,66	3 178,60	98,32
020203	CONSERVAÇÃO DE BENS	520 550,00	498 112,99	588 757,31	1 086 870,30	473 392,76	22 437			

ENTIDADE: CÂMARA MUNICIPAL DE BRAGANÇA		MAPA DO CONTROLO ORÇAMENTAL DA DESPESA (por classificação económica)					Ano de 2019 Período: 2019/01/01 a 2019/12/31			
Classificação		Dotações	Compromissos Assumidos			Despesa	Diferenças			Grau de Execução Orçamental Despesa
Económica	Descrição	Corrigidas	Exercício	Exercícios futuros	TOTAL	Paga	Dot. Não Comprometida	Saldo	Comp. Por Pagar	(11) a
(1)	(2)	(3)	(4)	(5)	(6)	(7)	(8 = 3 - 4)	(9 = 3 - 7)	(10 = 4 - 7)	
020211	REPRESENTAÇÃO DOS SERVIÇOS	31 500,00	25 217,56		25 217,56	2 337,56	6 282,44	29 162,44	22 880,00	7,42
020212	SEGUROS	181 600,00	170 598,88	121 570,71	292 169,59	153 560,01	11 001,12	28 039,99	17 038,87	84,56
020213	DESLOCAÇÕES E ESTADAS	13 800,00	5 812,68		5 812,68	5 812,68	7 987,32	7 987,32		42,12
020214	ESTUDOS, PARECERES, PROJETOS E CONSULTADORIA	123 700,00	97 594,36	3 068,86	100 663,22	11 986,35	26 105,64	111 713,65	85 608,01	9,69
020215	FORMAÇÃO	31 600,00	13 729,20		13 729,20	12 104,20	17 870,80	19 495,80	1 625,00	38,30
020216	SEMINÁRIOS, EXPOSIÇÕES E SIMILARES	12 800,00	6 382,00		6 382,00	6 382,00	6 418,00	6 418,00		49,86
020217	PUBLICIDADE	161 900,00	146 107,05		146 107,05	133 444,32	15 792,95	28 455,68	12 662,73	82,42
020218	VIGILÂNCIA E SEGURANÇA	507 000,00	494 105,34	41 666,66	535 772,00	493 998,30	12 894,66	13 001,70	107,04	97,44
020219	ASSISTÊNCIA TÉCNICA	233 100,00	143 230,77	78 805,67	222 036,44	129 523,28	89 869,23	103 576,72	13 707,49	55,57
020220	OUTROS TRABALHOS ESPECIALIZADOS	1 566 100,00	1 488 574,85	132 011,76	1 620 586,61	1 379 336,19	77 525,15	186 763,81	109 238,66	88,08
020221	UTILIZAÇÃO DE INFRAESTRUTURAS DE TRANSPORTES	100,00					100,00	100,00		
020222	SERVIÇOS DE SAÚDE	26 600,00	24 181,70	63 211,18	87 392,88	15 068,88	2 418,30	11 531,12	9 112,82	56,65
020224	ENCARGOS DE COBRANÇA DE RECEITAS	240 000,00	215 563,96		215 563,96	215 563,96	24 436,04	24 436,04		89,82
020225	OUTROS SERVIÇOS	4 652 900,00	3 908 419,77	766 406,21	4 674 825,98	3 608 966,72	744 480,23	1 043 933,28	299 453,05	77,56
03	JUROS E OUTROS ENCARGOS	84 100,00	82 626,61	46 554,83	129 181,44	82 626,61	1 473,39	1 473,39		98,25
0301	JUROS DA DÍVIDA PÚBLICA	82 600,00	82 450,74	46 554,83	129 005,57	82 450,74	149,26	149,26		99,82
030103	SOCIEDADES FINANCEIRAS - BANCOS E OUTRAS INSTITUIÇÕES FINANCEIRAS	82 600,00	82 450,74	46 554,83	129 005,57	82 450,74	149,26	149,26		99,82
03010301	EMPRÉSTIMOS DE CURTO PRAZO	100,00					100,00	100,00		
03010302	EMPRÉSTIMOS DE MÉDIO E LONGO PRAZOS	82 500,00	82 450,74	46 554,83	129 005,57	82 450,74	49,26	49,26		99,94
0305	OUTROS JUROS	1 400,00	175,87		175,87	175,87	1 224,13	1 224,13		12,56
030502	OUTROS	1 400,00	175,87		175,87	175,87	1 224,13	1 224,13		12,56
03050202	JUROS DE MORA	1 300,00	175,87		175,87	175,87	1 124,13	1 124,13		13,53
03050299	OUTROS	100,00					100,00	100,00		
0306	OUTROS ENCARGOS FINANCEIROS	100,00					100,00	100,00		
030601	OUTROS ENCARGOS FINANCEIROS	100,00					100,00	100,00		
04	TRANSFERÊNCIAS CORRENTES	2 943 900,00	2 898 280,50	250 865,85	3 149 146,35	2 811 447,05	45 619,50	132 452,95	86 833,45	95,50
0401	SOCIEDADES E QUASE-SOCIEDADES NÃO FINANCEIRAS	18 600,00	16 820,76	16 820,76	33 641,52	4 205,19	1 779,24	14 394,81	12 615,57	22,61
040101	PÚBLICAS	17 100,00	16 820,76	16 820,76	33 641,52	4 205,19	279,24	12 894,81	12 615,57	24,59
040102	PRIVADAS	1 500,00					1 500,00	1 500,00		
0403	ADMINISTRAÇÃO CENTRAL	31 000,00	28 866,99	15 943,34	44 810,33	28 866,99	2 133,01	2 133,01		93,12
040301	ESTADO	31 000,00	28 866,99	15 943,34	44 810,33	28 866,99	2 133,01	2 133,01		93,12
0405	ADMINISTRAÇÃO LOCAL	943 500,00	934 669,97	26 988,00	961 657,97	929 327,96	8 830,03	14 172,04	5 342,01	98,50
040501	CONTINENTE	943 500,00	934 669,97	26 988,00	961 657,97	929 327,96	8 830,03	14 172,04	5 342,01	98,50
04050101	MUNICÍPIOS	38 200,00	38 127,76	26 988,00	65 115,76	38 127,76	32 785,75	72,24	5 342,01	85,83
04050102	FREGUESIAS	738 200,00	729 572,81	26 988,00	756 560,81	729 572,81	8 627,19	8 627,19		98,83
04050103	SERVIÇOS AUTÓNOMOS DA ADMINISTRAÇÃO LOCAL	100,00					100,00	100,00		
04050104	ASSOCIAÇÕES DE MUNICÍPIOS	167 000,00	166 969,40		166 969,40	166 969,40	30,60	30,60		99,98
0407	INSTITUIÇÕES SEM FINS LUCRATIVOS	1 679 700,00	1 672 741,76	114 977,88	1 787 719,64	1 611 841,42	6 958,24	67 858,58	60 900,34	95,96
040701	INSTITUIÇÕES SEM FINS LUCRATIVOS	1 679 700,00	1 672 741,76	114 977,88	1 787 719,64	1 611 841,42	6 958,24	67 858,58	60 900,34	95,96
0408	FAMÍLIAS	221 100,00	195 181,02	76 135,87	271 316,89	187 205,49	25 918,98	33 894,51	7 975,53	84,67
040802	OUTRAS	221 100,00	195 181,02	76 135,87	271 316,89	187 205,49	25 918,98	33 894,51	7 975,53	84,67
04080201	PROGRAMAS OCUPACIONAIS	187 600,00	165 227,81	76 135,87	241 363,68	157 252,28	22 372,19	30 347,72	7 975,53	83,82
04080202	OUTRAS	33 500,00	29 953,21		29 953,21	29 953,21	3 546,79	3 546,79		89,41
0409	RESTO DO MUNDO	50 000,00	50 000,00		50 000,00	50 000,00				100,00
040901	RESTO DO MUNDO - UNIÃO EUROPEIA - INSTITUIÇÕES	50 000,00	50 000,00		50 000,00	50 000,00				100,00
05	SUBSÍDIOS	100,00					100,00	100,00		
0501	SOCIEDADES E QUASE-SOCIEDADES NÃO FINANCEIRAS	100,00					100,00	100,00		
050101	PÚBLICAS	100,00					100,00	100,00		
05010101	EMPRESAS PÚBLICAS MUNICIPAIS E INTERMUNICIPAIS	100,00					100,00	100,00		
06	OUTRAS DESPESAS CORRENTES	628 250,00	553 777,06		553 777,06	552 230,98	74 472,94	76 019,02	1 546,08	87,90
0602	DIVERSAS	628 250,00	553 777,06		553 777,06	552 230,98	74 472,94	76 019,02	1 546,08	87,90
060201	IMPOSTOS E TAXAS	233 000,00	163 875,32		163 875,32	162 329,24	69 124,68	70 670,76	1 546,08	69,67
06020101	IMPOSTOS E TAXAS PAGOS PELA AUTARQUIA	173 000,00	155 322,28		155 322,28	153 776,20	17 677,72	19 223,80	1 546,08	88,89
0602010102	TAXA DE RECURSOS HÍDRICOS - TRH	133 000,00	118 634,05		118 634,05	117 087,97	14 365,95	15 912,03	1 546,08	88,04
0602010199	OUTRAS	40 000,00	36 688,23		36 688,23	36 688,23	3 311,77	3 311,77		91,72
06020102	RESTITUIÇÕES DE IMPOSTOS OU TAXAS COBRADOS	60 000,00	8 553,04		8 553,04	8 553,04	51 446,96	51 446,96		14,26
060203	OUTRAS	395 250,00	389 901,74		389 901,74	389 901,74	5 348,26	5 348,26		98,65
06020301	RESTITUIÇÕES	22 000,00	19 554,26		19 554,26	19 554,26	2 445,74	2 445,74		88,88
06020302	IVA PAGO	345 250,00	344 442,94		344 442,94	344 442,94	807,06	807,06		99,77
06020305	OUTRAS	28 000,00	25 904,54		25 904,54	25 904,54	2 095,46	2 095,46		92,52
	DESPESAS DE CAPITAL	21 872 100,00	16 655 173,14	6 083 798,95	22 738 972,09	8 988 474,39	5 216 926,86	12 883 625,61	7 666 698,75	41,10
07	AQUISIÇÃO DE BENS DE CAPITAL	20 178 700,00	15 186 328,64	5 954 399,18	21 140 727,82	7 523 629,89	4 992 371,36	12 655 070,11	7 662 698,75	37,29
0701	INVESTIMENTOS	7 173 900,00	5 186 436,19	777 138,74	5 963 574,93	2 609 114,46	1 987 463,81	4 564 785,54	2 577 321,73	36,37
070101	TERRENOS	51 000,00	30 062,04		30 062,04	30 062,04	20 937,96	20 937,96		58,95
070102	HABITAÇÕES	190 000,00	116 181,85		116 181,85	13 986,56	73 818,15	176 013,44	102 195,29	7,36
07010202	AQUISIÇÃO	63 000,00	4 557,70		4 557,70	4 557,70	58 442,30	58 442,30		7,23
07010203	REPARAÇÃO E BENEFICIAÇÃO	127 000,00	111 624,15		111 624,15	9 428,86	15 375,85	117 571,14	102 195,29	7,42
070103	EDIFÍCIOS	1 787 850,00	1 553 605,47	669 746,59	2 223 352,06	374 366,45	234 244,53	1 413 483,55	1 179 239,02	20,94
07010301	INSTALAÇÕES DE SERVIÇOS	1 735 850,00	1 553 605,47	669 746,59	2 223 352,06	374 366,45	182 244,53	1 361 483,55	1 179 239,02	21,57
07010302	INSTALAÇÕES DESPORTIVAS E RECREATIVAS	45 500,00					45 500,00	45 500,00		
07010303	MERCADOS E INSTALAÇÕES DE FISCALIZAÇÃO SANITÁRIA	500,00					500,00	500,00		
07010399	OUTROS	6 000,00					6 000,00	6 000,00		
070104	CONSTRUÇÕES DIVERSAS	1 147 000,00	367 109,08	7 612,73	374 721,81	238 377,99	779 890,92	908 622,01	128 731,09	20,78
07010404	ILUMINAÇÃO PÚBLICA	3 000,00					3 000,00	3 000,00		
07010405	PARQUES E JARDINS	1 000,00					1 000,00	1 000,00		
07010406	INSTALAÇÕES DESPORTIVAS E RECREATIVAS	94 500,00	81 120,48		81 120,48	81 120,48	13 379,52	13 379,52		85,84
07010409	SINALIZAÇÃO E TRÁNSITO	70 000,00	60 047,33	7 612,73	67 660,06	3 476,22	9 952,67	66 523,78	56 571,11	4,97
07010410	INFRAESTRUTURAS PARA DISTRIBUIÇÃO DE ENERGIA ELÉTRICA	597 000,00	146 815,03		146 815,03	136 684,52	450 184,97	460 315,48	10 130,51	22,90
07010499	OUTROS	381 500,00	79 126,24		79 126,24	17 096,77	302 373,76	364 403,23	62 029,47	4,48
070106	MATERIAL DE TRANSPORTES	879 073,22	879 073,22		879 073,22	864 313,22	43 926,78	58 686,78	14 760,00	93,64
07010602	OUTRO	923 000,00	879 073,22		879 073,22	864 313,22	43 926,78	58 686,78	14 760,00	93,64
070107	EQUIPAMENTO DE INFORMÁTICA (HARDWARE)	330 500,00	322 172,53		322 172,53	206 770,93	8 327,47	123 729,07	115 401,60</	

ENTIDADE: CÂMARA MUNICIPAL DE BRAGANÇA		MAPA DO CONTROLO ORÇAMENTAL DA DESPESA (por classificação económica)					Ano de 2019 Período: 2019/01/01 a 2019/12/31			
Classificação		Dotações	Compromissos Assumidos			Despesa	Diferenças			Grau de Execução
Económica	Descrição	Corrigidas	Exercício	Exercícios futuros	TOTAL	Paga	Dot. Não Comprometida	Saldo	Comp. Por Pagar	Orçamental Despesa
(1)	(2)	(3)	(4)	(5)	(6)	(7)	(8 = 3 - 4)	(9 = 3 - 7)	(10 = 4 - 7)	(11 a)
07030205	ESCOLAS	4 500,00					4 500,00	4 500,00		
070303	OUTRAS CONSTRUÇÕES E INFRAESTRUTURAS	12 685 300,00	9 696 488,63	5 177 260,44	14 873 749,07	4 614 555,14	2 988 811,37	8 070 744,86	5 081 933,49	36,38
07030301	VIADUTOS, ARRUIAMENTOS E OBRAS COMPLEMENTARES	8 732 800,00	6 691 085,35	4 540 884,09	11 231 969,44	2 174 414,70	2 041 714,65	6 558 385,30	4 516 670,65	24,90
07030303	ESTAÇÕES DE TRATAMENTO DE ÁGUAS RESIDUAIS	596 000,00	413 729,91	413 729,88	827 459,79	291 359,55	182 270,09	304 640,45	122 370,36	48,89
07030304	ILUMINAÇÃO PÚBLICA	93 000,00	15 308,91		15 308,91	15 308,80	77 691,09	77 691,20	0,11	16,46
07030305	PARQUES E JARDINS	1 016 000,00	860 812,46		860 812,46	722 999,16	155 187,54	293 000,84	137 813,30	71,16
07030306	INSTALAÇÕES DESPORTIVAS E RECREATIVAS	783 000,00	779 141,37		779 141,37	741 517,72	3 858,63	41 482,28	37 623,65	94,70
07030307	CAPTAÇÃO E DISTRIBUIÇÃO DE ÁGUA	688 000,00	585 280,40		585 280,40	579 632,64	102 719,60	108 367,36	5 647,76	84,25
07030308	VIAÇÃO RURAL	501 000,00	163 116,58	178 022,76	341 139,34	67 354,79	337 883,42	433 645,21	95 761,79	13,44
07030309	SINALIZAÇÃO E TRÂNSITO	60 000,00	9 373,98		9 373,98	6 727,53	50 626,02	53 272,47	2 646,45	11,21
07030312	CEMITÉRIOS	10 000,00					10 000,00	10 000,00		
07030313	OUTROS	205 500,00	178 639,67	44 623,71	223 263,38	15 240,25	26 860,33	190 259,75	163 399,42	7,42
070305	BENS DE PATRIMÓNIO HISTÓRICO, ARTÍSTICO E CULTURAL	500,00					500,00			
08	TRANSFERÊNCIAS DE CAPITAL	1 232 400,00	1 012 644,62		1 012 644,62	1 008 644,62	219 755,38	223 755,38	4 000,00	81,84
0803	ADMINISTRAÇÃO CENTRAL	1 000,00					1 000,00			
080301	ESTADO	1 000,00					1 000,00			
0805	ADMINISTRAÇÃO LOCAL	1 084 900,00	935 544,62		935 544,62	931 544,62	149 355,38	153 355,38	4 000,00	85,87
080501	CONTINENTE	1 084 900,00	935 544,62		935 544,62	931 544,62	149 355,38	153 355,38	4 000,00	85,87
08050101	MUNICÍPIOS	10 500,00					10 500,00			
08050102	FREGUESIAS	1 004 900,00	914 873,84		914 873,84	910 873,84	90 026,16	94 026,16	4 000,00	90,64
08050104	ASSOCIAÇÕES DE MUNICÍPIOS	69 500,00	20 670,78		20 670,78	20 670,78	48 829,22	48 829,22		29,74
0807	INSTITUIÇÕES SEM FINS LUCRATIVOS	146 500,00	77 100,00		77 100,00	77 100,00	69 400,00	69 400,00		52,63
080701	INSTITUIÇÕES SEM FINS LUCRATIVOS	146 500,00	77 100,00		77 100,00	77 100,00	69 400,00	69 400,00		52,63
09	ATIVOS FINANCEIROS	108 900,00	107 584,50	53 792,25	161 376,75	107 584,50	1 315,50	1 315,50		98,79
0907	AÇÕES E OUTRAS PARTICIPAÇÕES	200,00					200,00	200,00		
090701	SOCIEDADES E QUASE-SOCIEDADES NÃO FINANCEIRAS - PRIVADAS	100,00					100,00	100,00		
090702	SOCIEDADES E QUASE-SOCIEDADES NÃO FINANCEIRAS - PÚBLICAS	100,00					100,00	100,00		
0908	UNIDADES DE PARTICIPAÇÃO	108 700,00	107 584,50	53 792,25	161 376,75	107 584,50	1 115,50	1 115,50		98,97
090802	SOCIEDADES E QUASE-SOCIEDADES NÃO FINANCEIRAS - PÚBLICAS	108 600,00	107 584,50	53 792,25	161 376,75	107 584,50	1 015,50	1 015,50		99,07
090805	ADMINISTRAÇÃO PÚBLICA CENTRAL - ESTADO	100,00					100,00	100,00		
10	PASSIVOS FINANCEIROS	352 100,00	348 615,38	75 607,52	424 222,90	348 615,38	3 484,62	3 484,62		99,01
1005	EMPRÉSTIMOS A CURTO PRAZO	100,00					100,00	100,00		
100501	SOCIEDADES E QUASE-SOCIEDADES NÃO FINANCEIRAS - PRIVADAS	100,00					100,00	100,00		
1006	EMPRÉSTIMOS A MÉDIO E LONGO PRAZOS	322 000,00	321 930,38		321 930,38	321 930,38	69,62	69,62		99,98
100603	SOCIEDADES FINANCEIRAS - BANCOS E OUTRAS INSTITUIÇÕES FINANCEIRAS	322 000,00	321 930,38		321 930,38	321 930,38	69,62	69,62		99,98
1007	OUTROS PASSIVOS FINANCEIROS	30 000,00	26 685,00	75 607,52	102 292,52	26 685,00	3 315,00	3 315,00		88,95
100705	ADMINISTRAÇÃO PÚBLICA CENTRAL - ESTADO	30 000,00	26 685,00	75 607,52	102 292,52	26 685,00	3 315,00	3 315,00		88,95
TOTAL		49 978 675,00	42 633 236,33	8 965 735,42	51 598 971,75	33 891 328,08	7 345 438,67	16 087 346,92	8 741 908,25	67,81

a) (11 = 7 / 3 * 100)

Valores em euros

Órgão executivo
Em ___ de _____ de 2020

Órgão deliberativo
Em ___ de _____ de 2020

ENTIDADE: CÂMARA MUNICIPAL DE BRAGANÇA			MAPA DO CONTROLO ORÇAMENTAL DA DESPESA (por classificação orgânica)				Ano de 2019 Período: 2019/01/01 a 2019/12/31				
Classificação			Dotações Corrigidas (3)	Compromissos Assumidos			Despesa Paga (7)	Diferenças			Grau de Execução Orçamental Despesa (11 a)
Orgânica	Económica (1)	Descrição (2)		Exercício (4)	Exercícios futuros (5)	Total (6)		Dot. não Comprometida (8 = 3 - 4)	Saldo (9 = 3 - 7)	Comp. por Pagar (10 = 4 - 7)	
01		ADMINISTRAÇÃO AUTÁRQUICA	15 510 310,00	14 031 252,58	864 222,67	14 895 475,25	13 654 613,50	1 479 057,42	1 855 696,50	376 639,08	88,04
0101		ASSEMBLEIA MUNICIPAL	70 150,00	61 141,04		61 141,04	40 861,04	9 008,96	29 288,96	20 280,00	58,25
	01	DESPESAS COM O PESSOAL	36 450,00	35 713,60		35 713,60	35 713,60	736,40	736,40		97,98
	0102	ABONOS VARIÁVEIS OU EVENTUAIS	36 450,00	35 713,60		35 713,60	35 713,60	736,40	736,40		97,98
	010204	AJUDAS DE CUSTO	100,00					100,00	100,00		
	010213	OUTROS SUPLEMENTOS E PRÉMIOS	36 350,00	35 713,60		35 713,60	35 713,60	636,40	636,40		98,25
	01021301	PRÉMIOS DE DESEMPENHO	100,00					100,00	100,00		
	01021302	OUTROS	100,00					100,00	100,00		
	01021303	SENHAS DE PRESENÇA	36 150,00	35 713,60		35 713,60	35 713,60	436,40	436,40		98,79
	02	AQUISIÇÃO DE BENS E SERVIÇOS	33 700,00	25 427,44		25 427,44	5 147,44	8 272,56	28 552,56	20 280,00	15,27
	0201	AQUISIÇÃO DE BENS	400,00	70,00		70,00	70,00	330,00	330,00		17,50
	020102	COMBUSTÍVEIS E LUBRIFICANTES	200,00					200,00	200,00		
	02010201	GASOLINA	100,00					100,00	100,00		
	02010202	GASÓLEO	100,00					100,00	100,00		
	020104	LIMPEZA E HIGIENE	100,00					100,00	100,00		
	020108	MATERIAL DE ESCRITÓRIO	100,00	70,00		70,00	70,00	30,00	30,00		70,00
	0202	AQUISIÇÃO DE SERVIÇOS	33 300,00	25 357,44		25 357,44	5 077,44	7 942,56	28 222,56	20 280,00	15,25
	020201	ENCARGOS DE INSTALAÇÕES	100,00					100,00	100,00		
	020202	LIMPEZA E HIGIENE	100,00					100,00	100,00		
	020203	CONSERVAÇÃO DE BENS	100,00					100,00	100,00		
	020210	TRANSPORTES	100,00					100,00	100,00		
	020211	REPRESENTAÇÃO DOS SERVIÇOS	23 500,00	20 280,00		20 280,00		3 220,00	23 500,00	20 280,00	
	020213	DESLOCAÇÕES E ESTADAS	8 400,00	5 077,44		5 077,44	5 077,44	3 322,56	3 322,56		60,45
	020216	SEMINÁRIOS, EXPOSIÇÕES E SIMILARES	900,00					900,00	900,00		
	020225	OUTROS SERVIÇOS	100,00					100,00	100,00		
0102		CAMARA MUNICIPAL	14 895 060,00	13 431 285,05	688 268,07	14 119 553,12	13 074 925,97	1 463 774,95	1 820 134,03	356 359,08	87,78
	01	DESPESAS COM O PESSOAL	1 055 660,00	1 002 075,17	105 815,20	1 107 890,37	995 194,80	53 584,83	60 465,20	6 880,37	94,27
	0101	REMUNERAÇÕES CERTAS E PERMANENTES	494 150,00	484 909,34	29 445,24	514 354,58	483 727,58	9 240,66	10 422,42	1 181,76	97,89
	010101	TITULARES DE ÓRGÃOS DE SOBERANIA E MEMBROS DE ÓRGÃOS AUTÁRQUICOS	155 800,00	155 269,38		155 269,38	155 269,38	530,62	530,62		99,66
	010104	PESSOAL DOS QUADROS - REGIME DO CONTRATO INDIVIDUAL DO TRABALHO	104 300,00	102 221,53		102 221,53	102 221,53	2 078,47	2 078,47		98,01
	01010401	PESSOAL EM FUNÇÕES	103 400,00	102 221,53		102 221,53	102 221,53	1 178,47	1 178,47		98,86
	01010402	ALTERAÇÕES OBRIGATORIAS DE POSICIONAMENTO REMUNERATÓRIO	900,00					900,00	900,00		
	01010404	RECRUTAMENTO DE PESSOAL PARA NOVOS POSTOS DE TRABALHO	500,00					500,00	500,00		
	010106	PESSOAL CONTRATADO A TERMO	500,00					500,00	500,00		
	01010601	REMUNERAÇÕES PESSOAL CONTRATADO A TERMO CERTO									
	01010604	RECRUTAMENTO DE PESSOAL PARA NOVOS POSTOS DE TRABALHO	500,00					500,00	500,00		
	010107	PESSOAL EM REGIME DE TAREFA OU AVENÇA	46 850,00	46 844,76	29 445,24	76 290,00	45 663,00	5,24	1 187,00	1 181,76	97,47
	010108	PESSOAL AGUARDANDO APOSENTAÇÃO	100,00					100,00	100,00		
	010109	PESSOAL EM QUALQUER OUTRA SITUAÇÃO	94 100,00	93 325,31		93 325,31	93 325,31	774,69	774,69		99,18
	010110	GRATIFICAÇÕES	500,00	480,36		480,36	480,36	19,64	19,64		96,07
	01011002	PESSOAL DOS QUADROS	500,00	480,36		480,36	480,36	19,64	19,64		96,07
	010111	REPRESENTAÇÃO	31 900,00	31 780,17		31 780,17	31 780,17	119,83	119,83		99,62
	01011101	MEMBROS DOS ÓRGÃOS AUTÁRQUICOS	31 900,00	31 780,17		31 780,17	31 780,17	119,83	119,83		99,62
	0101113	SUBSÍDIO DE REFEIÇÃO	22 800,00	19 867,05		19 867,05	19 867,05	2 932,95	2 932,95		87,14
	01011301	PESSOAL DO QUADRO - PESSOAL EM FUNÇÕES	11 900,00	11 061,63		11 061,63	11 061,63	838,37	838,37		92,96
	0101130102	SUBSÍDIO DE REFEIÇÃO - PESSOAL DOS QUADROS - CONTRATO POR TEMPO INDETERMINADO	11 900,00	11 061,63		11 061,63	11 061,63	838,37	838,37		92,96
	01011302	PESSOAL EM QUALQUER OUTRA SITUAÇÃO - CONTRATO POR TEMPO INDETERMINADO	6 200,00	5 442,57		5 442,57	5 442,57	757,43	757,43		87,78
	01011303	MEMBROS DOS ÓRGÃOS AUTÁRQUICOS	4 700,00	3 362,85		3 362,85	3 362,85	1 337,15	1 337,15		71,55
	010114	SUBSÍDIOS DE FÉRIAS E NATAL	36 300,00	35 120,78		35 120,78	35 120,78	1 179,22	1 179,22		96,75
	01011401	PESSOAL DOS QUADROS	20 100,00	19 386,48		19 386,48	19 386,48	713,52	713,52		96,45
	0101140102	SUBSÍDIO DE FÉRIAS E NATAL - PESSOAL DOS QUADROS - CONTRATO POR TEMPO INDETERMINADO	20 100,00	19 386,48		19 386,48	19 386,48	713,52	713,52		96,45
	01011402	PESSOAL EM QUALQUER OUTRA SITUAÇÃO	16 200,00	15 734,30		15 734,30	15 734,30	465,70	465,70		97,13
	010115	REMUNERAÇÕES POR DOENÇA E MATERNIDADE/PATERNIDADE	1 000,00					1 000,00	1 000,00		
	0102	ABONOS VARIÁVEIS OU EVENTUAIS	37 300,00	34 955,10		34 955,10	34 955,10	2 344,90	2 344,90		93,71
	010202	HORAS EXTRAORDINÁRIAS	18 500,00	18 426,53		18 426,53	18 426,53	73,47	73,47		99,60
	010204	AJUDAS DE CUSTO	11 500,00	10 003,97		10 003,97	10 003,97	1 496,03	1 496,03		86,99
	010205	ABONO PARA FALHAS	100,00					100,00	100,00		
	010210	SUBSÍDIO DE TRABALHO NOTURNO	100,00					100,00	100,00		
	010213	OUTROS SUPLEMENTOS E PRÉMIOS	7 100,00	6 524,60		6 524,60	6 524,60	575,40	575,40		91,90
	01021303	SENHAS DE PRESENÇA	7 100,00	6 524,60		6 524,60	6 524,60	575,40	575,40		91,90
	0103	SEGURANÇA SOCIAL	524 210,00	482 210,73	76 369,96	558 580,69	476 512,12	41 999,27	47 697,88	5 698,61	90,90
	010301	ENCARGOS COM A SAÚDE	277 850,00	262 927,98		262 927,98	262 927,98	14 922,02	14 922,02		94,63
	010302	OUTROS ENCARGOS COM A SAÚDE	3 160,00	3 156,95		3 156,95	3 156,95	3,05	3,05		99,90
	010303	SUBSÍDIO FAMILIAR A CRIANÇAS E JOVENS	1 100,00	336,00		336,00	336,00	764,00	764,00		30,55
	010304	OUTRAS PRESTAÇÕES FAMILIARES	200,00					200,00	200,00		
	010305	CONTRIBUIÇÕES PARA A SEGURANÇA SOCIAL	114 900,00	114 426,81		114 426,81	114 426,81	473,19	473,19		99,59
	01030502	SEGURANÇA SOCIAL DOS FUNCIONÁRIOS PÚBLICOS	60 500,00	60 228,54		60 228,54	60 228,54	271,46	271,46		99,55
	01030503	SEGURANÇA SOCIAL - REGIME GERAL	54 400,00	54 198,27		54 198,27	54 198,27	201,73	201,73		99,63
	010306	ACIDENTES EM SERVIÇOS E DOENÇAS PROFISSIONAIS	500,00					500,00	500,00		
	010308	OUTRAS PENSÕES	16 500,00	16 284,10		16 284,10	16 284,10	215,90	215,90		98,69
	010309	SEGUROS	110 000,00	85 078,89	76 369,96	161 448,85	79 380,28	24 921,11	30 619,72	5 698,61	72,16
	01030901	SEGUROS DE ACIDENTES DE TRABALHO E DOENÇAS PROFISSIONAIS	110 000,00	85 078,89	76 369,96	161 448,85	79 380,28	24 921,11	30 619,72	5 698,61	72,16
	02	AQUISIÇÃO DE BENS E SERVIÇOS	9 428 850,00	8 461 301,53	400 030,36	8 861 331,89	8 217 392,19	967 548,47	1 211 457,81	243 909,34	87,15
	0201	AQUISIÇÃO DE BENS	328 800,00	250 172,26		250 172,26	229 086,29	78 627,74	99 713,71	21 085,97	69,67
	020101	MATÉRIAS-PRIMAS E SUBSIDIÁRIAS	100,00					100,00	100,00		
	020102	COMBUSTÍVEIS E LUBRIFICANTES	1 300,00	622,21		622,21	622,21	677,79	677,79		47,86
	02010201	GASOLINA	100,00	20,00		20,00	20,00	80,00	80,00		20,00
	02010202	GASÓLEO	1 100,00	550,21		550,21	550,21	549,79	549,79		50,02
	02010299	OUTROS	100,00	52,00		52,00	52,00	48,00	48,00		52,00
	020103	MUNIÇÕES, EXPLOSIVOS E ARTIFÍCIOS	100,00					100,00	100,00		
	020104	LIMPEZA E HIGIENE	25 000,00	19 219,51		19 219,51	12 236,98	5 780,49	12 763,02	6 982,53	48,95
	020105	ALIMENTAÇÃO - REFEIÇÕES CONFECCIONADAS	100,00					100,00	100,00		
	020106	ALIMENTAÇÃO - GÊNEROS PARA CONFECCIONAR	100,00					100,00	100,00		
	020107	VESTUÁRIO E ARTIGOS PESSOAIS	1 500,00	467,60		467,60	467,60	1 032,40	1 032,40		31,17

ENTIDADE: CÂMARA MUNICIPAL DE BRAGANÇA			MAPA DO CONTROLO ORÇAMENTAL DA DESPESA (por classificação orgânica)				Ano de 2019 Período: 2019/01/01 a 2019/12/31				
Classificação			Dotações Corrigidas (3)	Compromissos Assumidos			Despesa Paga (7)	Diferenças			Grau de Execução Orçamental Despesa (11) a)
Orgânica	Económica	Descrição		Exercício (4)	Exercícios futuros (5)	Total (6)		Dot. não Comprometida (8 = 3 - 4)	Saldo (9 = 3 - 7)	Comp. por Pagor (10 = 4 - 7)	
(1)	(2)	(2)	(3)	(4)	(5)	(6)	(8 = 3 - 4)	(9 = 3 - 7)	(10 = 4 - 7)	(11) a)	
020108		MATERIAL DE ESCRITÓRIO	38 000,00	30 609,01		30 609,01	23 573,11	7 390,99	14 426,89	7 035,90	62,04
020109		PRODUTOS QUÍMICOS E FARMACÉUTICOS	500,00	340,81		340,81	340,81	159,19	159,19		68,16
020110		PRODUTOS VENDIDOS NAS FARMÁCIAS	100,00					100,00	100,00		
020112		MATERIAL DE TRANSPORTE - PEÇAS	100,00	67,36		67,36	67,36	32,64	32,64		67,36
020113		MATERIAL DE CONSUMO HOTELEIRO	100,00					100,00	100,00		
020114		OUTRO MATERIAL - PEÇAS	100,00	81,55		81,55	81,55	18,45	18,45		81,55
020115		PRÊMIOS, CONDECORAÇÕES E OFERTAS	93 000,00	72 108,62		72 108,62	68 139,84	20 891,38	24 860,16	3 968,78	73,27
020116		MERCADORIAS PARA VENDA	100 100,00	73 772,08		73 772,08	72 922,31	26 327,92	27 177,69	849,77	72,85
02011601		ÁGUA	100 000,00	73 772,08		73 772,08	72 922,31	26 227,92	27 077,69	849,77	72,92
02011603		OUTROS	100,00					100,00	100,00		
020117		FERRAMENTAS E UTENSÍLIOS	100,00					100,00	100,00		
020118		LIVROS E DOCUMENTAÇÃO TÉCNICA	100,00	85,50		85,50	85,50	14,50	14,50		85,50
020119		ARTIGOS HONORÍFICOS E DE DECORAÇÃO	6 500,00	4 601,61		4 601,61	4 601,61	1 898,39	1 898,39		70,79
020120		MATERIAL DE EDUCAÇÃO, CULTURA E RECREIO	33 400,00	21 531,97		21 531,97	20 736,97	11 868,03	12 663,03	795,00	62,09
020121		OUTROS BENS	28 500,00	26 664,43		26 664,43	25 210,44	1 835,57	3 289,56	1 453,99	88,46
0202		AQUISIÇÃO DE SERVIÇOS	9 100 050,00	8 211 129,27	400 030,36	8 611 159,63	7 988 305,90	888 920,73	1 111 744,10	222 823,37	87,78
020201		ENCARGOS DE INSTALAÇÕES	2 324 200,00	2 139 982,37		2 139 982,37	2 139 982,37	184 217,63	184 217,63		92,07
020202		LIMPEZA E HIGIENE	2 649 350,00	2 618 036,99	46 744,92	2 664 781,91	2 614 858,39	31 313,01	34 491,61	3 178,60	98,70
020203		CONSERVAÇÃO DE BENS	200,00	91,91		91,91	91,91	108,09	108,09		45,96
020205		LOCAÇÃO DE MATERIAL DE INFORMÁTICA	1 500,00					1 500,00	1 500,00		
020206		LOCAÇÃO DE MATERIAL DE TRANSPORTE	500,00	250,00		250,00	250,00	250,00	250,00		50,00
020208		LOCAÇÃO DE OUTROS BENS	30 000,00	20 939,19		20 939,19	7 743,40	9 060,81	22 256,60	13 195,79	25,81
020209		COMUNICAÇÕES	351 600,00	306 133,77	55 929,27	362 063,04	306 133,77	45 466,23	45 466,23		87,07
020210		TRANSPORTES	15 000,00	11 502,00		11 502,00	11 502,00	3 498,00	3 498,00		76,68
020211		REPRESENTAÇÃO DOS SERVIÇOS	8 000,00	4 937,56		4 937,56	2 337,56	3 062,44	5 662,44	2 600,00	29,22
020212		SEGUROS	180 500,00	170 598,88	121 570,71	292 169,59	153 560,01	9 901,12	26 939,99	17 038,87	85,08
020213		DESLOCAÇÕES E ESTADAS	1 000,00	645,24		645,24	645,24	354,76	354,76		64,52
020214		ESTUDOS, PARECERES, PROJETOS E CONSULTADORIA	30 000,00	21 457,35	3 068,86	24 526,21	3 068,85	8 542,65	26 931,15	18 388,50	10,23
020215		FORMAÇÃO	28 000,00	12 351,00		12 351,00	10 891,00	15 649,00	17 109,00	1 460,00	38,90
020216		SEMINÁRIOS, EXPOSIÇÕES E SIMILARES	1 000,00					1 000,00	1 000,00		
020217		PUBLICIDADE	129 500,00	126 880,31		126 880,31	114 696,05	2 619,69	14 803,95	12 184,26	88,57
020218		VIGILÂNCIA E SEGURANÇA	503 000,00	492 399,21	41 666,66	534 065,87	492 292,17	10 600,79	10 707,83	107,04	97,87
020219		ASSISTÊNCIA TÉCNICA	85 000,00	67 563,67	57 564,00	125 127,67	63 726,00	17 436,33	21 274,00	3 837,67	74,97
020220		OUTROS TRABALHOS ESPECIALIZADOS	455 000,00	423 913,54	9 151,88	433 065,42	381 447,67	31 086,46	73 552,33	42 465,87	83,84
020221		UTILIZAÇÃO DE INFRAESTRUTURAS DE TRANSPORTES	100,00					100,00	100,00		
020222		SERVIÇOS DE SAÚDE	26 600,00	24 181,70	63 211,18	87 392,88	15 068,88	2 418,30	11 531,12	9 112,82	56,65
020224		ENCARGOS DE COBRANÇA DE RECEITAS	240 000,00	215 563,96		215 563,96	215 563,96	24 436,04	24 436,04		89,82
020225		OUTROS SERVIÇOS	2 040 000,00	1 553 700,62	1 122,88	1 554 823,50	1 454 446,67	486 299,38	585 553,33	99 253,95	71,30
04		TRANSFERÊNCIAS CORRENTES	2 305 800,00	2 272 804,25	182 422,51	2 455 226,76	2 192 552,20	32 995,75	113 247,80	80 252,05	95,09
0401		SOCIEDADES E QUASE-SOCIEDADES NÃO FINANCEIRAS	17 200,00	16 820,76	16 820,76	33 641,52	4 205,19	379,24	12 994,81	12 615,57	24,45
040101		PÚBLICAS	17 100,00	16 820,76	16 820,76	33 641,52	4 205,19	279,24	12 894,81	12 615,57	24,59
040102		PRIVADAS	100,00					100,00	100,00		
0405		ADMINISTRAÇÃO LOCAL	923 500,00	919 169,97	26 988,00	946 157,97	913 827,96	4 330,03	9 672,04	5 342,01	98,95
040501		CONTINENTE	923 500,00	919 169,97	26 988,00	946 157,97	913 827,96	4 330,03	9 672,04	5 342,01	98,95
04050101		MUNICÍPIOS	38 200,00	38 127,76		38 127,76	32 785,75	72,24	5 414,25	5 342,01	85,83
04050102		FREGUESIAS	718 200,00	714 072,81	26 988,00	741 060,81	714 072,81	4 127,19	4 127,19		99,43
04050103		SERVIÇOS AUTÓNOMOS DA ADMINISTRAÇÃO LOCAL	100,00					100,00	100,00		
04050104		ASSOCIAÇÕES DE MUNICÍPIOS	167 000,00	166 969,40		166 969,40	166 969,40	30,60	30,60		99,98
0407		INSTITUIÇÕES SEM FINS LUCRATIVOS	1 096 500,00	1 093 145,71	62 477,88	1 155 623,59	1 038 826,77	3 354,29	57 673,23	54 318,94	94,74
040701		INSTITUIÇÕES SEM FINS LUCRATIVOS	1 096 500,00	1 093 145,71	62 477,88	1 155 623,59	1 038 826,77	3 354,29	57 673,23	54 318,94	94,74
0408		FAMÍLIAS	218 600,00	193 667,81	76 135,87	269 803,68	185 692,28	24 932,19	32 907,72	7 975,53	84,95
040802		OUTRAS	218 600,00	193 667,81	76 135,87	269 803,68	185 692,28	24 932,19	32 907,72	7 975,53	84,95
04080201		PROGRAMAS OCUPACIONAIS	187 600,00	165 227,81	76 135,87	241 363,68	157 252,28	22 372,19	30 347,72	7 975,53	83,82
04080202		OUTRAS	31 000,00	28 440,00		28 440,00	28 440,00	2 560,00	2 560,00		91,74
0409		RESTO DO MUNDO	50 000,00	50 000,00		50 000,00	50 000,00				100,00
040901		RESTO DO MUNDO - UNIÃO EUROPEIA - INSTITUIÇÕES	50 000,00	50 000,00		50 000,00	50 000,00				100,00
05		SUBSÍDIOS	100,00					100,00	100,00		
0501		SOCIEDADES E QUASE-SOCIEDADES NÃO FINANCEIRAS	100,00					100,00	100,00		
050101		PÚBLICAS	100,00					100,00	100,00		
05010101		EMPRESAS PÚBLICAS MUNICIPAIS E INTERMUNICIPAIS	100,00					100,00	100,00		
06		OUTRAS DESPESAS CORRENTES	628 250,00	553 777,06		553 777,06	552 230,98	74 472,94	76 019,02	1 546,08	87,90
0602		DIVERSAS	628 250,00	553 777,06		553 777,06	552 230,98	74 472,94	76 019,02	1 546,08	87,90
060201		IMPOSTOS E TAXAS	233 000,00	163 875,32		163 875,32	162 329,24	69 124,68	70 670,76	1 546,08	69,67
06020101		IMPOSTOS E TAXAS PAGOS PELA AUTARQUIA	173 000,00	155 322,28		155 322,28	153 776,20	17 677,12	19 223,80	1 546,08	88,89
0602010102		TAXA DE RECURSOS HÍDRICOS - TRH	133 000,00	118 634,05		118 634,05	117 087,97	14 365,95	15 912,03	1 546,08	88,04
0602010199		OUTRAS	40 000,00	36 688,23		36 688,23	36 688,23	3 311,77	3 311,77		91,72
06020102		RESTITUIÇÕES DE IMPOSTOS OU TAXAS COBRADOS	60 000,00	8 553,04		8 553,04	8 553,04	51 446,96	51 446,96		14,26
060203		OUTRAS	395 250,00	389 901,74		389 901,74	389 901,74	5 348,26	5 348,26		98,65
06020301		RESTITUIÇÕES	22 000,00	19 554,26		19 554,26	19 554,26	2 445,74	2 445,74		88,88
06020302		IVA PAGO	345 250,00	344 442,94		344 442,94	344 442,94	807,06	807,06		99,77
06020305		OUTRAS	28 000,00	25 904,54		25 904,54	25 904,54	2 095,46	2 095,46		92,52
07		AQUISIÇÃO DE BENS DE CAPITAL	322 500,00	151 682,42		151 682,42	131 911,18	170 817,58	190 588,82	19 771,24	40,90
0701		INVESTIMENTOS	322 500,00	151 682,42		151 682,42	131 911,18	170 817,58	190 588,82	19 771,24	40,90
070101		TERRENOS	51 000,00	30 062,04		30 062,04	30 062,04	20 937,96	20 937,96		58,95
070102		HABITAÇÕES	68 000,00	4 557,70		4 557,70	4 557,70	63 442,30	63 442,30		6,70
07010202		AQUISIÇÃO	63 000,00	4 557,70		4 557,70	4 557,70	58 442,30	58 442,30		7,23
07010203		REPARAÇÃO E BENEFICIAÇÃO	5 000,00					5 000,00	5 000,00		
070107		EQUIPAMENTO DE INFORMÁTICA (HARDWARE)	75 500,00	67 365,41		67 365,41	47 594,17	8 134,59	27 905,83	19 771,24	63,04
070108		SOFTWARE INFORMÁTICO	63 000,00	49 697,27		49 697,27	49 697,27	13 302,73	13 302,73		78,89
070110		EQUIPAMENTO BÁSICO	55 000,00					55 000,00	55 000,00		
07011002		OUTRO	55 000,00					55 000,00	55 000,00		
070112		ARTIGOS E OBJETOS DE VALOR	10 000,00					10 000,00	10 000,00		
08		TRANSFERÊNCIAS DE CAPITAL	1 153 900,00	989 644,62		989 644,62	985 644,62	164 255,38	168 255,38	4 000,00	85,42
0803		ADMINISTRAÇÃO CENTRAL	1 000,00					1 000,00	1 000,00		
080301		ESTADO	1 000,00					1 000,00	1 000,00		
0805		ADMINISTRAÇÃO LOCAL	1 023 900,00	920 544,62		920 544,62	916 544,62	103 355,38	107 355,38	4 000,00	89,52
080501		CONTINENTE	1 023 900,00	920 544,62		920 544,62	916 544,62	103 355,38	107 355,38	4 000,00	89,52
08050101		MUNICÍPIOS	10 500,00					10 500,00	10 500,00		
08050102		FREGUESIAS	943 900,00	899 873,84		899 873,84	895 873,84	44 026,16	48 026,16	4 000,00	94,91
08050104		ASSOCIAÇÕES DE MUNICÍPIOS	69 500,00	20 670,78		20 670,78	20 670,78	48 829,22	48 829,22		29,74
0807		INSTITUIÇÕES SEM FINS LUCRATIVOS	129 000,00	69 100,00		69 100,00	69 100,00	5			

ENTIDADE: CÂMARA MUNICIPAL DE BRAGANÇA			MAPA DO CONTROLO ORÇAMENTAL DA DESPESA (por classificação orgânica)				Ano de 2019 Período: 2019/01/01 a 2019/12/31				
Classificação			Dotações Corrigidas (3)	Compromissos Assumidos			Despesa Paga (7)	Diferenças			Grau de Execução Orçamental Despesa (11 a)
Orgânica (1)	Económica (2)	Descrição (2)		Exercício (4)	Exercícios futuros (5)	Total (6)		Dot. não Comprometida (8 = 3 - 4)	Saldo (9 = 3 - 7)	Comp. por Pagar (10 = 4 - 7)	
03		JUROS E OUTROS ENCARGOS	84 100,00	82 626,61	46 554,83	129 181,44	82 626,61	1 473,39	1 473,39		98,25
0301		JUROS DA DÍVIDA PÚBLICA	82 600,00	82 450,74	46 554,83	129 005,57	82 450,74	149,26	149,26		99,82
030103		SOCIEDADES FINANCEIRAS - BANCOS E OUTRAS INSTITUIÇÕES FINANCEIRAS	82 600,00	82 450,74	46 554,83	129 005,57	82 450,74	149,26	149,26		99,82
03010301		EMPRÉSTIMOS DE CURTO PRAZO	100,00				100,00		100,00		
03010302		EMPRÉSTIMOS DE MÉDIO E LONGO PRAZOS	82 500,00	82 450,74	46 554,83	129 005,57	82 450,74	49,26	49,26		99,94
0305		OUTROS JUROS	1 400,00	175,87		175,87	175,87	1 224,13	1 224,13		12,56
030502		OUTROS	1 400,00	175,87		175,87	175,87	1 224,13	1 224,13		12,56
03050202		JUROS DE MORA	1 300,00	175,87		175,87	175,87	1 124,13	1 124,13		13,53
03050299		OUTROS	100,00				100,00		100,00		
0306		OUTROS ENCARGOS FINANCEIROS	100,00				100,00		100,00		
030601		OUTROS ENCARGOS FINANCEIROS	100,00				100,00		100,00		
09		ATIVOS FINANCEIROS	108 900,00	107 584,50	53 792,25	161 376,75	107 584,50	1 315,50	1 315,50		98,79
0907		AÇÕES E OUTRAS PARTICIPAÇÕES	200,00				200,00		200,00		
090701		SOCIEDADES E QUASE-SOCIEDADES NÃO FINANCEIRAS - PRIVADAS	100,00				100,00		100,00		
090702		SOCIEDADES E QUASE-SOCIEDADES NÃO FINANCEIRAS - PÚBLICAS	100,00					100,00	100,00		
0908		UNIDADES DE PARTICIPAÇÃO	108 700,00	107 584,50	53 792,25	161 376,75	107 584,50	1 115,50	1 115,50		98,97
090802		SOCIEDADES E QUASE-SOCIEDADES NÃO FINANCEIRAS - PÚBLICAS	108 600,00	107 584,50	53 792,25	161 376,75	107 584,50	1 015,50	1 015,50		99,07
090805		ADMINISTRAÇÃO PÚBLICA CENTRAL - ESTADO	100,00					100,00	100,00		
10		PASSIVOS FINANCEIROS	352 100,00	348 615,38	75 607,52	424 222,90	348 615,38	3 484,62	3 484,62		99,01
1005		EMPRÉSTIMOS A CURTO PRAZO	100,00					100,00	100,00		
100501		SOCIEDADES E QUASE-SOCIEDADES NÃO FINANCEIRAS - PRIVADAS	100,00					100,00	100,00		
1006		EMPRÉSTIMOS A MÉDIO E LONGO PRAZOS	322 000,00			321 930,38	321 930,38	69,62	69,62		99,98
100603		SOCIEDADES FINANCEIRAS - BANCOS E OUTRAS INSTITUIÇÕES FINANCEIRAS	322 000,00	321 930,38		321 930,38	321 930,38	69,62	69,62		99,98
1007		OUTROS PASSIVOS FINANCEIROS	30 000,00	26 685,00	75 607,52	102 292,52	26 685,00	3 315,00	3 315,00		88,95
100705		ADMINISTRAÇÃO PÚBLICA CENTRAL - ESTADO	30 000,00	26 685,00	75 607,52	102 292,52	26 685,00	3 315,00	3 315,00		88,95
02		DEPARTAMENTO DE ADMINISTRAÇÃO GERAL E FINANCEIRA	1 405 860,00	1 362 995,91		1 362 995,91	1 355 467,70	42 864,09	50 392,30	7 528,21	96,42
0201		UNIDADE DE ADMINISTRAÇÃO GERAL	623 010,00	605 356,26		605 356,26	599 066,98	17 653,74	23 943,02	6 289,28	96,16
01		DESPESAS COM O PESSOAL	582 210,00	574 127,59		574 127,59	574 127,59	8 082,41	8 082,41		98,61
0101		REMUNERAÇÕES CERTAS E PERMANENTES	456 000,00	452 899,33		452 899,33	452 899,33	3 100,67	3 100,67		99,32
010104		PESSOAL DOS QUADROS - REGIME DO CONTRATO INDIVIDUAL DO TRABALHO	361 950,00	361 559,16		361 559,16	361 559,16	390,84	390,84		99,89
01010401		PESSOAL EM FUNÇÕES	361 950,00	361 559,16		361 559,16	361 559,16	390,84	390,84		99,89
01010404		RECRUTAMENTO DE PESSOAL PARA NOVOS POSTOS DE TRABALHO									
010106		PESSOAL CONTRATADO A TERMO	100,00					100,00	100,00		
01010601		REMUNERAÇÕES PESSOAL CONTRATADO A TERMO CERTO									
01010604		RECRUTAMENTO DE PESSOAL PARA NOVOS POSTOS DE TRABALHO	100,00					100,00	100,00		
010108		PESSOAL AGUARDANDO APOSENTAÇÃO									
010109		PESSOAL EM QUALQUER OUTRA SITUAÇÃO									
010111		REPRESENTAÇÃO	500,00					500,00	500,00		
01011102		PESSOAL DOS QUADROS	500,00					500,00	500,00		
010113		SUBSÍDIO DE REFEIÇÃO	32 250,00	30 566,16		30 566,16	30 566,16	1 683,84	1 683,84		94,78
01011301		PESSOAL DO QUADRO - PESSOAL EM FUNÇÕES	31 750,00	30 566,16		30 566,16	30 566,16	1 183,84	1 183,84		96,27
0101130102		SUBSÍDIO DE REFEIÇÃO - PESSOAL DOS QUADROS - CONTRATO POR TEMPO INDETERMINADO	31 750,00	30 566,16		30 566,16	30 566,16	1 183,84	1 183,84		96,27
01011302		PESSOAL EM QUALQUER OUTRA SITUAÇÃO - CONTRATO POR TEMPO INDETERMINADO	500,00					500,00	500,00		
010114		SUBSÍDIOS DE FÉRIAS E NATAL	61 200,00	60 774,01		60 774,01	60 774,01	425,99	425,99		99,30
01011401		PESSOAL DOS QUADROS	61 200,00	60 774,01		60 774,01	60 774,01	425,99	425,99		99,30
0101140102		SUBSÍDIO DE FÉRIAS E NATAL - PESSOAL DOS QUADROS - CONTRATO POR TEMPO INDETERMINADO	61 200,00	60 774,01		60 774,01	60 774,01	425,99	425,99		99,30
01011402		PESSOAL EM QUALQUER OUTRA SITUAÇÃO									
010115		REMUNERAÇÕES POR DOENÇA E MATERNIDADE/PATERNIDADE									
0102		ABONOS VARIÁVEIS OU EVENTUAIS	13 560,00	12 149,96		12 149,96	12 149,96	1 410,04	1 410,04		89,60
010202		HORAS EXTRAORDINÁRIAS	11 560,00	11 558,29		11 558,29	11 558,29	1,71	1,71		99,99
010204		AJUDAS DE CUSTO	1 000,00	591,67		591,67	591,67	408,33	408,33		59,17
010205		ABONO PARA FALHAS	500,00					500,00	500,00		
010210		SUBSÍDIO DE TRABALHO NOTURNO	500,00					500,00	500,00		
0103		SEGURANÇA SOCIAL	112 650,00	109 078,30		109 078,30	109 078,30	3 571,70	3 571,70		96,83
010302		OUTROS ENCARGOS COM A SAÚDE	5 900,00	3 763,95		3 763,95	3 763,95	2 136,05	2 136,05		63,80
010303		SUBSÍDIO FAMILIAR A CRIANÇAS E JOVENS	1 000,00	452,57		452,57	452,57	547,43	547,43		45,26
010304		OUTRAS PRESTAÇÕES FAMILIARES	100,00					100,00	100,00		
010305		CONTRIBUIÇÕES PARA A SEGURANÇA SOCIAL	105 150,00	104 861,78		104 861,78	104 861,78	288,22	288,22		99,73
01030502		SEGURANÇA SOCIAL DOS FUNCIONÁRIOS PÚBLICOS	91 550,00	91 320,58		91 320,58	91 320,58	229,42	229,42		99,75
01030503		SEGURANÇA SOCIAL - REGIME GERAL	13 600,00	13 541,20		13 541,20	13 541,20	58,80	58,80		99,57
010306		ACIDENTES EM SERVIÇOS E DOENÇAS PROFISSIONAIS	500,00					500,00	500,00		
02		AQUISIÇÃO DE BENS E SERVIÇOS	32 300,00	23 805,99		23 805,99	17 516,71	8 494,01	14 783,29	6 289,28	54,23
0201		AQUISIÇÃO DE BENS	5 500,00	992,71		992,71	702,43	4 507,29	4 797,57	290,28	12,77
020102		COMBUSTÍVEIS E LUBRIFICANTES	300,00					300,00	300,00		
02010201		GASOLINA	100,00					100,00	100,00		
02010202		GASÓLEO	100,00					100,00	100,00		
02010299		OUTROS	100,00					100,00	100,00		
020105		ALIMENTAÇÃO - REFEIÇÕES CONFECCIONADAS	100,00					100,00	100,00		
020107		VESTUÁRIO E ARTIGOS PESSOAIS	1 500,00	276,48		276,48	206,48	1 223,52	1 293,52	70,00	13,77
020108		MATERIAL DE ESCRITÓRIO	2 500,00	158,63		158,63	158,63	2 341,37	2 341,37		6,35
020114		OUTRO MATERIAL - PEÇAS	100,00					100,00	100,00		
020117		FERRAMENTAS E UTENSÍLIOS	100,00					100,00	100,00		
020118		LIVROS E DOCUMENTAÇÃO TÉCNICA	100,00					100,00	100,00		
020120		MATERIAL DE EDUCAÇÃO, CULTURA E RECREIO	100,00					100,00	100,00		
020121		OUTROS BENS	700,00	557,60		557,60	337,32	142,40	362,68	220,28	48,19
0202		AQUISIÇÃO DE SERVIÇOS	26 800,00	22 813,28		22 813,28	16 814,28	3 986,72	9 985,72	5 999,00	62,74
020203		CONSERVAÇÃO DE BENS	200,00	107,01		107,01	107,01	92,99	92,99		53,51
020209		COMUNICAÇÕES	100,00					100,00	100,00		
020210		TRANSPORTES	100,00					100,00	100,00		
020213		DESLOCAÇÕES E ESTADAS	100,00					100,00	100,00		
020215		FORMAÇÃO	500,00	275,00		275,00	180,00	225,00	320,00	95,00	36,00
020216		SEMINÁRIOS, EXPOSIÇÕES E SIMILARES	100,00					100,00	100,00		

ENTIDADE: CÂMARA MUNICIPAL DE BRAGANÇA			MAPA DO CONTROLO ORÇAMENTAL DA DESPESA (por classificação orgânica)				Ano de 2019 Período: 2019/01/01 a 2019/12/31				
Classificação			Dotações Corrigidas (3)	Compromissos Assumidos			Despesa Paga (7)	Diferenças			Grau de Execução Orçamental Despesa (11) a)
Orgânica (1)	Económica (2)	Descrição (2)		Exercício (4)	Exercícios futuros (5)	Total (6)		Dot. não Comprometida (8 = 3 - 4)	Saldo (9 = 3 - 7)	Comp. por Pagar (10 = 4 - 7)	
020217		PUBLICIDADE	8 600,00	8 473,41		8 473,41	7 994,94	126,59	605,06	478,47	92,96
020220		OUTROS TRABALHOS ESPECIALIZADOS	17 000,00	13 957,86		13 957,86	8 532,33	3 042,14	8 467,67	5 425,53	50,19
020225		OUTROS SERVIÇOS	100,00					100,00	100,00		
07		AQUISIÇÃO DE BENS DE CAPITAL	8 500,00	7 422,68		7 422,68	7 422,68	1 077,32	1 077,32		87,33
0701		INVESTIMENTOS	8 500,00	7 422,68		7 422,68	7 422,68	1 077,32	1 077,32		87,33
070109		EQUIPAMENTO ADMINISTRATIVO	7 500,00	7 422,68		7 422,68	7 422,68	77,32	77,32		98,97
070110		EQUIPAMENTO BÁSICO	500,00					500,00	500,00		
07011002		OUTRO	500,00					500,00	500,00		
070111		FERRAMENTAS E UTENSÍLIOS	500,00					500,00	500,00		
0202		DIVISÃO DE ADMINISTRAÇÃO FINANCEIRA	619 050,00	605 831,95		605 831,95	604 593,02	13 218,05	14 456,98	1 238,93	97,67
01		DESPESAS COM O PESSOAL	608 550,00	599 257,67		599 257,67	599 257,67	9 292,33	9 292,33		98,47
0101		REMUNERAÇÕES CERTAS E PERMANENTES	463 400,00	460 856,92		460 856,92	460 856,92	2 543,08	2 543,08		99,45
010104		PESSOAL DOS QUADROS - REGIME DO CONTRATO INDIVIDUAL DO TRABALHO	362 450,00	361 864,18		361 864,18	361 864,18	585,82	585,82		99,84
01010401		PESSOAL EM FUNÇÕES	362 350,00	361 864,18		361 864,18	361 864,18	485,82	485,82		99,87
01010404		RECRUTAMENTO DE PESSOAL PARA NOVOS POSTOS DE TRABALHO	100,00					100,00	100,00		
010106		PESSOAL CONTRATADO A TERMO									
01010601		REMUNERAÇÕES PESSOAL CONTRATADO A TERMO CERTO									
01010604		RECRUTAMENTO DE PESSOAL PARA NOVOS POSTOS DE TRABALHO									
010108		PESSOAL AGUARDANDO APOSENTAÇÃO									
010109		PESSOAL EM QUALQUER OUTRA SITUAÇÃO									
010111		REPRESENTAÇÃO	6 100,00	6 072,12		6 072,12	6 072,12	27,88	27,88		99,54
01011102		PESSOAL DOS QUADROS	6 100,00	6 072,12		6 072,12	6 072,12	27,88	27,88		99,54
010113		SUBSÍDIO DE REFEIÇÃO	30 450,00	30 089,16		30 089,16	30 089,16	360,84	360,84		98,82
01011301		PESSOAL DO QUADRO - PESSOAL EM FUNÇÕES	30 250,00	30 089,16		30 089,16	30 089,16	160,84	160,84		99,47
0101130102		SUBSÍDIO DE REFEIÇÃO - PESSOAL DOS QUADROS - CONTRATO POR TEMPO INDETERMINADO	30 250,00	30 089,16		30 089,16	30 089,16	160,84	160,84		99,47
01011302		PESSOAL EM QUALQUER OUTRA SITUAÇÃO - CONTRATO POR TEMPO INDETERMINADO	200,00					200,00	200,00		
010114		SUBSÍDIOS DE FÉRIAS E NATAL	63 400,00	62 564,61		62 564,61	62 564,61	835,39	835,39		98,68
01011401		PESSOAL DOS QUADROS	63 400,00	62 564,61		62 564,61	62 564,61	835,39	835,39		98,68
0101140102		SUBSÍDIO DE FÉRIAS E NATAL - PESSOAL DOS QUADROS - CONTRATO POR TEMPO INDETERMINADO	63 400,00	62 564,61		62 564,61	62 564,61	835,39	835,39		98,68
01011402		PESSOAL EM QUALQUER OUTRA SITUAÇÃO									
010115		REMUNERAÇÕES POR DOENÇA E MATERNIDADE/PATERNIDADE	1 000,00	266,85		266,85	266,85	733,15	733,15		26,69
0102		ABONOS VARIÁVEIS OU EVENTUAIS	25 600,00	21 837,90		21 837,90	21 837,90	3 762,10	3 762,10		85,30
010202		HORAS EXTRAORDINÁRIAS	13 200,00	11 962,32		11 962,32	11 962,32	1 237,68	1 237,68		90,62
010204		AJUDAS DE CUSTO	1 000,00	63,28		63,28	63,28	936,72	936,72		6,33
010205		ABONO PARA FALHAS	11 300,00	9 812,30		9 812,30	9 812,30	1 487,70	1 487,70		86,84
010210		SUBSÍDIO DE TRABALHO NOTURNO	100,00					100,00	100,00		
0103		SEGURANÇA SOCIAL	119 550,00	116 562,85		116 562,85	116 562,85	2 987,15	2 987,15		97,50
010302		OUTROS ENCARGOS COM A SAÚDE	11 800,00	11 528,89		11 528,89	11 528,89	271,11	271,11		97,70
010303		SUBSÍDIO FAMILIAR A CRIANÇAS E JOVENS	2 400,00	2 094,65		2 094,65	2 094,65	305,35	305,35		87,28
010304		OUTRAS PRESTAÇÕES FAMILIARES	100,00					100,00	100,00		
010305		CONTRIBUIÇÕES PARA A SEGURANÇA SOCIAL	104 250,00	102 939,31		102 939,31	102 939,31	1 310,69	1 310,69		98,74
01030502		SEGURANÇA SOCIAL DOS FUNCIONÁRIOS PÚBLICOS	97 250,00	96 396,32		96 396,32	96 396,32	853,68	853,68		99,12
01030503		SEGURANÇA SOCIAL - REGIME GERAL	7 000,00	6 542,99		6 542,99	6 542,99	457,01	457,01		93,47
010306		ACIDENTES EM SERVIÇOS E DOENÇAS PROFISSIONAIS	1 000,00					1 000,00	1 000,00		
02		AQUISIÇÃO DE BENS E SERVIÇOS	7 500,00	4 857,20		4 857,20	3 618,27	2 642,80	3 881,73	1 238,93	48,24
0201		AQUISIÇÃO DE BENS	5 200,00	3 506,41		3 506,41	3 159,01	1 693,59	2 040,99	347,40	60,75
020102		COMBUSTÍVEIS E LUBRIFICANTES	300,00					300,00	300,00		
02010201		GASOLINA	100,00					100,00	100,00		
02010202		GASÓLEO	100,00					100,00	100,00		
02010299		OUTROS	100,00					100,00	100,00		
020105		ALIMENTAÇÃO - REFEIÇÕES CONFECCIONADAS	100,00					100,00	100,00		
020107		VESTUÁRIO E ARTIGOS PESSOAIS	1 600,00	1 199,85		1 199,85	1 199,85	400,15	400,15		74,99
020108		MATERIAL DE ESCRITÓRIO	2 100,00	2 012,20		2 012,20	1 807,48	87,80	292,52	204,72	86,07
020110		PRODUTOS VENDIDOS NAS FARMÁCIAS	100,00					100,00	100,00		
020114		OUTRO MATERIAL - PEÇAS	100,00					100,00	100,00		
020117		FERRAMENTAS E UTENSÍLIOS	600,00	285,36		285,36	142,68	314,64	457,32	142,68	23,78
020118		LIVROS E DOCUMENTAÇÃO TÉCNICA	100,00					100,00	100,00		
020120		MATERIAL DE EDUCAÇÃO, CULTURA E RECREIO	100,00					100,00	100,00		
020121		OUTROS BENS	100,00	9,00		9,00	9,00	91,00	91,00		9,00
0202		AQUISIÇÃO DE SERVIÇOS	2 300,00	1 350,79		1 350,79	459,26	949,21	1 840,74	891,53	19,97
020203		CONSERVAÇÃO DE BENS	200,00					200,00	200,00		
020215		FORMAÇÃO	300,00					300,00	300,00		
020216		SEMINÁRIOS, EXPOSIÇÕES E SIMILARES	100,00					100,00	100,00		
020217		PUBLICIDADE	100,00					100,00	100,00		
020220		OUTROS TRABALHOS ESPECIALIZADOS	1 500,00	1 295,31		1 295,31	419,26	204,69	1 080,74	876,05	27,95
020225		OUTROS SERVIÇOS	100,00	55,48		55,48	40,00	44,52	60,00	15,48	40,00
07		AQUISIÇÃO DE BENS DE CAPITAL	3 000,00	1 717,08		1 717,08	1 717,08	1 282,92	1 282,92		57,24
0701		INVESTIMENTOS	3 000,00	1 717,08		1 717,08	1 717,08	1 282,92	1 282,92		57,24
070109		EQUIPAMENTO ADMINISTRATIVO	2 000,00	1 717,08		1 717,08	1 717,08	282,92	282,92		85,85
070110		EQUIPAMENTO BÁSICO	500,00					500,00	500,00		
07011002		OUTRO	500,00					500,00	500,00		
070111		FERRAMENTAS E UTENSÍLIOS	500,00					500,00	500,00		
0203		DIVISÃO DE INFORMÁTICA E SISTEMAS INTELIGENTES	163 800,00	151 807,70		151 807,70	151 807,70	11 992,30	11 992,30		92,68
01		DESPESAS COM O PESSOAL	162 100,00	151 807,70		151 807,70	151 807,70	10 292,30	10 292,30		93,65
0101		REMUNERAÇÕES CERTAS E PERMANENTES	125 900,00	121 764,10		121 764,10	121 764,10	4 135,90	4 135,90		96,72
010104		PESSOAL DOS QUADROS - REGIME DO CONTRATO INDIVIDUAL DO TRABALHO	101 000,00	100 723,79		100 723,79	100 723,79	276,21	276,21		99,73
01010401		PESSOAL EM FUNÇÕES	100 900,00	100 723,79		100 723,79	100 723,79	176,21	176,21		99,83
01010404		RECRUTAMENTO DE PESSOAL PARA NOVOS POSTOS DE TRABALHO	100,00					100,00	100,00		
010106		PESSOAL CONTRATADO A TERMO									
01010601		REMUNERAÇÕES PESSOAL CONTRATADO A TERMO CERTO									
01010604		RECRUTAMENTO DE PESSOAL PARA NOVOS POSTOS DE TRABALHO									
010108		PESSOAL AGUARDANDO APOSENTAÇÃO	500,00					500,00	500,00		
010109		PESSOAL EM QUALQUER OUTRA SITUAÇÃO									
010111		REPRESENTAÇÃO	200,00					200,00	200,00		
01011102		PESSOAL DOS QUADROS	200,00					200,00	200,00		

ENTIDADE: CÂMARA MUNICIPAL DE BRAGANÇA			MAPA DO CONTROLO ORÇAMENTAL DA DESPESA (por classificação orgânica)					Ano de 2019 Período: 2019/01/01 a 2019/12/31			
Classificação			Dotações Corrigidas (3)	Compromissos Assumidos			Despesa Paga (7)	Diferenças			Grau de Execução Orçamental Despesa (11) a
Orgânica	Económica (1)	Descrição (2)		Exercício (4)	Exercícios futuros (5)	Total (6)		Dot. não comprometida (8 = 3 - 4)	Saldo (9 = 3 - 7)	Comp. por pagar (10 = 4 - 7)	
	010113	SUBSÍDIO DE REFEIÇÃO	5 700,00	4 288,23		4 288,23	4 288,23	1 411,77	1 411,77		75,23
	01011301	PESSOAL DO QUADRO - PESSOAL EM FUNÇÕES	5 500,00	4 288,23		4 288,23	4 288,23	1 211,77	1 211,77		77,97
	0101130102	SUBSÍDIO DE REFEIÇÃO - PESSOAL DOS QUADROS - CONTRATO POR TEMPO INDETERMINADO	5 500,00	4 288,23		4 288,23	4 288,23	1 211,77	1 211,77		77,97
	01011302	PESSOAL EM QUALQUER OUTRA SITUAÇÃO - CONTRATO POR TEMPO INDETERMINADO	200,00					200,00	200,00		
	010114	SUBSÍDIOS DE FÉRIAS E NATAL	17 500,00	16 752,08		16 752,08	16 752,08	747,92	747,92		95,73
	01011401	PESSOAL DOS QUADROS	17 000,00	16 752,08		16 752,08	16 752,08	247,92	247,92		98,54
	0101140102	SUBSÍDIO DE FÉRIAS E NATAL - PESSOAL DOS QUADROS - CONTRATO POR TEMPO INDETERMINADO	17 000,00	16 752,08		16 752,08	16 752,08	247,92	247,92		98,54
	01011402	PESSOAL EM QUALQUER OUTRA SITUAÇÃO	500,00					500,00	500,00		
	010115	REMUNERAÇÕES POR DOENÇA E MATERNIDADE/PATERNIDADE	1 000,00					1 000,00	1 000,00		
	0102	ABONOS VARIÁVEIS OU EVENTUAIS	6 800,00	3 094,67		3 094,67	3 094,67	3 705,33	3 705,33		45,51
	010202	HORAS EXTRAORDINÁRIAS	6 100,00	2 932,03		2 932,03	2 932,03	3 167,97	3 167,97		48,07
	010204	AJUDAS DE CUSTO	500,00	162,64		162,64	162,64	337,36	337,36		32,53
	010205	ABONO PARA FALHAS	100,00					100,00	100,00		
	010210	SUBSÍDIO DE TRABALHO NOTURNO	100,00					100,00	100,00		
	0103	SEGURANÇA SOCIAL	29 400,00	26 948,93		26 948,93	26 948,93	2 451,07	2 451,07		91,66
	010302	OUTROS ENCARGOS COM A SAÚDE	1 000,00	241,42		241,42	241,42	758,58	758,58		24,14
	010303	SUBSÍDIO FAMILIAR A CRIANÇAS E JOVENS	100,00					100,00	100,00		
	010304	OUTRAS PRESTAÇÕES FAMILIARES	100,00					100,00	100,00		
	010305	CONTRIBUIÇÕES PARA A SEGURANÇA SOCIAL	27 200,00	26 707,51		26 707,51	26 707,51	492,49	492,49		98,19
	01030502	SEGURANÇA SOCIAL DOS FUNCIONÁRIOS PÚBLICOS	27 100,00	26 707,51		26 707,51	26 707,51	392,49	392,49		98,55
	01030503	SEGURANÇA SOCIAL - REGIME GERAL	100,00					100,00	100,00		
	010306	ACIDENTES EM SERVIÇOS E DOENÇAS PROFISSIONAIS	1 000,00					1 000,00	1 000,00		
	02	AQUISIÇÃO DE BENS E SERVIÇOS	200,00					200,00	200,00		
	0202	AQUISIÇÃO DE SERVIÇOS	200,00					200,00	200,00		
	020203	CONSERVAÇÃO DE BENS	200,00					200,00	200,00		
	07	AQUISIÇÃO DE BENS DE CAPITAL	1 500,00					1 500,00	1 500,00		
	0701	INVESTIMENTOS	1 500,00					1 500,00	1 500,00		
	070109	EQUIPAMENTO ADMINISTRATIVO	500,00					500,00	500,00		
	070110	EQUIPAMENTO BÁSICO	500,00					500,00	500,00		
	07011002	OUTRO	500,00					500,00	500,00		
	070111	FERRAMENTAS E UTENSÍLIOS	500,00					500,00	500,00		
03		DEPARTAMENTO DE SERVIÇOS E OBRAS MUNICIPAIS	27 310 105,00	21 890 745,66	7 297 340,64	29 188 086,30	13 843 340,73	5 419 359,34	13 466 764,27	8 047 404,93	50,69
0301		DIVISÃO DE URBANISMO	717 400,00	656 518,65		656 518,65	586 428,33	60 881,35	130 971,67	70 090,32	81,74
	01	DESPESAS COM O PESSOAL	496 500,00	483 003,79		483 003,79	483 003,79	13 496,21	13 496,21		97,28
	0101	REMUNERAÇÕES CERTAS E PERMANENTES	404 300,00	397 184,48		397 184,48	397 184,48	7 115,52	7 115,52		98,24
	010104	PESSOAL DOS QUADROS - REGIME DO CONTRATO INDIVIDUAL DO TRABALHO	316 900,00	316 894,06		316 894,06	316 894,06	5,94	5,94		100,00
	01010401	PESSOAL EM FUNÇÕES	316 900,00	316 894,06		316 894,06	316 894,06	5,94	5,94		100,00
	01010404	RECRUTAMENTO DE PESSOAL PARA NOVOS POSTOS DE TRABALHO									
	010106	PESSOAL CONTRATADO A TERMO	900,00					900,00	900,00		
	01010601	REMUNERAÇÕES PESSOAL CONTRATADO A TERMO CERTO	900,00					900,00	900,00		
	01010604	RECRUTAMENTO DE PESSOAL PARA NOVOS POSTOS DE TRABALHO									
	010108	PESSOAL AGUARDANDO APOSENTAÇÃO	1 500,00					1 500,00	1 500,00		
	010109	PESSOAL EM QUALQUER OUTRA SITUAÇÃO	1 500,00					1 500,00	1 500,00		
	010111	REPRESENTAÇÃO	6 100,00	6 072,12		6 072,12	6 072,12	27,88	27,88		99,54
	01011102	PESSOAL DOS QUADROS	6 100,00	6 072,12		6 072,12	6 072,12	27,88	27,88		99,54
	010113	SUBSÍDIO DE REFEIÇÃO	20 700,00	20 367,90		20 367,90	20 367,90	332,10	332,10		98,40
	01011301	PESSOAL DO QUADRO - PESSOAL EM FUNÇÕES	20 500,00	20 367,90		20 367,90	20 367,90	132,10	132,10		99,36
	0101130102	SUBSÍDIO DE REFEIÇÃO - PESSOAL DOS QUADROS - CONTRATO POR TEMPO INDETERMINADO	20 500,00	20 367,90		20 367,90	20 367,90	132,10	132,10		99,36
	01011302	PESSOAL EM QUALQUER OUTRA SITUAÇÃO - CONTRATO POR TEMPO INDETERMINADO	200,00					200,00	200,00		
	010114	SUBSÍDIOS DE FÉRIAS E NATAL	55 700,00	53 553,46		53 553,46	53 553,46	2 146,54	2 146,54		96,15
	01011401	PESSOAL DOS QUADROS	54 200,00	53 553,46		53 553,46	53 553,46	646,54	646,54		98,81
	0101140102	SUBSÍDIO DE FÉRIAS E NATAL - PESSOAL DOS QUADROS - CONTRATO POR TEMPO INDETERMINADO	54 200,00	53 553,46		53 553,46	53 553,46	646,54	646,54		98,81
	01011402	PESSOAL EM QUALQUER OUTRA SITUAÇÃO	1 500,00					1 500,00	1 500,00		
	010115	REMUNERAÇÕES POR DOENÇA E MATERNIDADE/PATERNIDADE	1 000,00	296,94		296,94	296,94	703,06	703,06		29,69
	0102	ABONOS VARIÁVEIS OU EVENTUAIS	4 000,00	3 050,03		3 050,03	3 050,03	949,97	949,97		76,25
	010202	HORAS EXTRAORDINÁRIAS	3 300,00	3 031,79		3 031,79	3 031,79	268,21	268,21		91,87
	010204	AJUDAS DE CUSTO	500,00	18,24		18,24	18,24	481,76	481,76		3,65
	010205	ABONO PARA FALHAS	100,00					100,00	100,00		
	010210	SUBSÍDIO DE TRABALHO NOTURNO	100,00					100,00	100,00		
	0103	SEGURANÇA SOCIAL	88 200,00	82 769,28		82 769,28	82 769,28	5 430,72	5 430,72		93,84
	010302	OUTROS ENCARGOS COM A SAÚDE	3 900,00	2 108,64		2 108,64	2 108,64	1 791,36	1 791,36		54,07
	010303	SUBSÍDIO FAMILIAR A CRIANÇAS E JOVENS	1 000,00	336,00		336,00	336,00	664,00	664,00		33,60
	010304	OUTRAS PRESTAÇÕES FAMILIARES	100,00					100,00	100,00		
	010305	CONTRIBUIÇÕES PARA A SEGURANÇA SOCIAL	82 200,00	80 324,64		80 324,64	80 324,64	1 875,36	1 875,36		97,72
	01030502	SEGURANÇA SOCIAL DOS FUNCIONÁRIOS PÚBLICOS	73 800,00	72 565,24		72 565,24	72 565,24	1 234,76	1 234,76		98,33
	01030503	SEGURANÇA SOCIAL - REGIME GERAL	8 400,00	7 759,40		7 759,40	7 759,40	640,60	640,60		92,37
	010306	ACIDENTES EM SERVIÇOS E DOENÇAS PROFISSIONAIS	1 000,00					1 000,00	1 000,00		
	02	AQUISIÇÃO DE BENS E SERVIÇOS	30 800,00	15 098,34		15 098,34	15 098,34	15 701,66	15 701,66		49,02
	0201	AQUISIÇÃO DE BENS	9 250,00	414,24		414,24	414,24	8 835,76	8 835,76		4,48
	020101	MATÉRIAS-PRIMAS E SUBSIDIÁRIAS	7 000,00	110,70		110,70	110,70	6 889,30	6 889,30		1,58
	020102	COMBUSTÍVEIS E LUBRIFICANTES	300,00					300,00	300,00		
	02010201	GASOLINA	100,00					100,00	100,00		
	02010202	GASÓLEO	100,00					100,00	100,00		
	02010299	OUTROS	100,00					100,00	100,00		
	020103	MUNIÇÕES, EXPLOSIVOS E ARTIFÍCIOS	100,00					100,00	100,00		
	020105	ALIMENTAÇÃO - REFEIÇÕES CONFECCIONADAS	100,00					100,00	100,00		
	020107	VESTUÁRIO E ARTIGOS PESSOAIS	100,00					100,00	100,00		
	020108	MATERIAL DE ESCRITÓRIO	250,00					1,81	1,81		99,28
	020112	MATERIAL DE TRANSPORTE - PEÇAS	100,00	248,19		248,19	248,19				
	020114	OUTRO MATERIAL - PEÇAS	500,00					500,00	500,00		
	020115	PRÊMIOS, CONDECORAÇÕES E OFERTAS	100,00					100,00	100,00		
	020117	FERRAMENTAS E UTENSÍLIOS	500,00					500,00	500,00		
	020118	LIVROS E DOCUMENTAÇÃO TÉCNICA	100,00	55,35		55,35	55,35	44,65	44,65		55,35

ENTIDADE: CÂMARA MUNICIPAL DE BRAGANÇA			MAPA DO CONTROLO ORÇAMENTAL DA DESPESA (por classificação orgânica)				Ano de 2019 Período: 2019/01/01 a 2019/12/31				
Classificação			Dotações Corrigidas (3)	Compromissos Assumidos			Despesa Paga (7)	Diferenças			Grau de Execução Orçamental Despesa (11) a)
Orgânica (1)	Económica (2)	Descrição (2)		Exercício (4)	Exercícios futuros (5)	Total (6)		Dot. não Comprometida (8 = 3 - 4)	Saldo (9 = 3 - 7)	Comp. por Pagar (10 = 4 - 7)	
	020121	OUTROS BENS	100,00								
	0202	AQUISIÇÃO DE SERVIÇOS	21 550,00	14 684,10		14 684,10	14 684,10	6 865,90	6 865,90		68,14
	020201	ENCARGOS DE INSTALAÇÕES	100,00					100,00	100,00		
	020203	CONSERVAÇÃO DE BENS	100,00					100,00	100,00		
	020205	LOCAÇÃO DE MATERIAL DE INFORMÁTICA	100,00					100,00	100,00		
	020209	COMUNICAÇÕES	100,00					100,00	100,00		
	020210	TRANSPORTES	100,00					100,00	100,00		
	020213	DESLOCAÇÕES E ESTADAS	100,00					100,00	100,00		
	020214	ESTUDOS, PARECERES, PROJETOS E CONSULTADORIA	1 000,00					1 000,00	1 000,00		
	020215	FORMAÇÃO	100,00					100,00	100,00		
	020216	SEMINÁRIOS, EXPOSIÇÕES E SIMILARES	100,00					100,00	100,00		
	020217	PUBLICIDADE	2 500,00	424,71		424,71	424,71	2 075,29	2 075,29		16,99
	020220	OUTROS TRABALHOS ESPECIALIZADOS	1 250,00					1 250,00	1 250,00		
	020225	OUTROS SERVIÇOS	16 000,00	14 259,39		14 259,39	14 259,39	1 740,61	1 740,61		89,12
	07	AQUISIÇÃO DE BENS DE CAPITAL	190 100,00	158 416,52		158 416,52	88 326,20	31 683,48	101 773,80	70 090,32	46,46
	0701	INVESTIMENTOS	190 100,00	158 416,52		158 416,52	88 326,20	31 683,48	101 773,80	70 090,32	46,46
	070109	EQUIPAMENTO ADMINISTRATIVO	500,00					500,00	500,00		
	070110	EQUIPAMENTO BÁSICO	500,00					500,00	500,00		
	07011002	OUTRO	500,00					500,00	500,00		
	070111	FERRAMENTAS E UTENSÍLIOS	500,00	362,85		362,85	362,85	137,15	137,15		72,57
	070115	OUTROS INVESTIMENTOS	188 600,00	158 053,67		158 053,67	87 963,35	30 546,33	100 636,65	70 090,32	46,64
0302		DIVISÃO DE OBRAS	14 803 500,00	11 914 882,15	5 533 056,57	17 447 938,72	4 892 967,63	2 888 617,85	9 910 532,37	7 021 914,52	33,05
	01	DESPESAS COM O PESSOAL	421 300,00	410 210,30		410 210,30	410 210,30	11 089,70	11 089,70		97,37
	0101	REMUNERAÇÕES CERTAS E PERMANENTES	333 000,00	329 122,98		329 122,98	329 122,98	3 877,02	3 877,02		98,84
	010104	PESSOAL DOS QUADROS - REGIME DO CONTRATO INDIVIDUAL DO TRABALHO	265 000,00	264 489,19		264 489,19	264 489,19	510,81	510,81		99,81
	01010401	PESSOAL EM FUNÇÕES	265 000,00	264 489,19		264 489,19	264 489,19	510,81	510,81		99,81
	01010404	RECRUTAMENTO DE PESSOAL PARA NOVOS POSTOS DE TRABALHO									
	010106	PESSOAL CONTRATADO A TERMO									
	01010601	REMUNERAÇÕES PESSOAL CONTRATADO A TERMO CERTO									
	01010604	RECRUTAMENTO DE PESSOAL PARA NOVOS POSTOS DE TRABALHO									
	010108	PESSOAL AGUARDANDO APOSENTAÇÃO									
	010109	PESSOAL EM QUALQUER OUTRA SITUAÇÃO									
	010111	REPRESENTAÇÃO	200,00					200,00	200,00		
	01011102	PESSOAL DOS QUADROS	200,00					200,00	200,00		
	010113	SUBSÍDIO DE REFEIÇÃO	21 600,00	20 286,81		20 286,81	20 286,81	1 313,19	1 313,19		93,92
	01011301	PESSOAL DO QUADRO - PESSOAL EM FUNÇÕES	21 100,00	20 286,81		20 286,81	20 286,81	813,19	813,19		96,15
	0101130102	SUBSÍDIO DE REFEIÇÃO - PESSOAL DOS QUADROS - CONTRATO POR TEMPO INDETERMINADO	21 100,00	20 286,81		20 286,81	20 286,81	813,19	813,19		96,15
	01011302	PESSOAL EM QUALQUER OUTRA SITUAÇÃO - CONTRATO POR TEMPO INDETERMINADO	500,00					500,00	500,00		
	010114	SUBSÍDIOS DE FÉRIAS E NATAL	46 200,00	44 346,98		44 346,98	44 346,98	1 853,02	1 853,02		95,99
	01011401	PESSOAL DOS QUADROS	44 700,00	44 346,98		44 346,98	44 346,98	353,02	353,02		99,21
	0101140102	SUBSÍDIO DE FÉRIAS E NATAL - PESSOAL DOS QUADROS - CONTRATO POR TEMPO INDETERMINADO	44 700,00	44 346,98		44 346,98	44 346,98	353,02	353,02		99,21
	01011402	PESSOAL EM QUALQUER OUTRA SITUAÇÃO	1 500,00					1 500,00	1 500,00		
	010115	REMUNERAÇÕES POR DOENÇA E MATERNIDADE/PATERNIDADE									
	0102	ABONOS VARIÁVEIS OU EVENTUAIS	3 700,00	847,16		847,16	847,16	2 852,84	2 852,84		22,90
	010202	HORAS EXTRAORDINÁRIAS	2 000,00					2 000,00	2 000,00		
	010204	AJUDAS DE CUSTO	1 500,00	847,16		847,16	847,16	652,84	652,84		56,48
	010205	ABONO PARA FALHAS	100,00					100,00	100,00		
	010210	SUBSÍDIO DE TRABALHO NOTURNO	100,00					100,00	100,00		
	0103	SEGURANÇA SOCIAL	84 600,00	80 240,16		80 240,16	80 240,16	4 359,84	4 359,84		94,85
	010302	OUTROS ENCARGOS COM A SAÚDE	3 000,00	1 835,15		1 835,15	1 835,15	1 164,85	1 164,85		61,17
	010303	SUBSÍDIO FAMILIAR A CRIANÇAS E JOVENS	600,00	336,00		336,00	336,00	264,00	264,00		56,00
	010304	OUTRAS PRESTAÇÕES FAMILIARES	500,00					500,00	500,00		
	010305	CONTRIBUIÇÕES PARA A SEGURANÇA SOCIAL	79 000,00	78 069,01		78 069,01	78 069,01	930,99	930,99		98,82
	01030502	SEGURANÇA SOCIAL DOS FUNCIONÁRIOS PÚBLICOS	77 000,00	76 099,47		76 099,47	76 099,47	900,53	900,53		98,83
	01030503	SEGURANÇA SOCIAL - REGIME GERAL	2 000,00	1 969,54		1 969,54	1 969,54	30,46	30,46		98,48
	010306	ACIDENTES EM SERVIÇOS E DOENÇAS PROFISSIONAIS	1 500,00					1 500,00	1 500,00		
	02	AQUISIÇÃO DE BENS E SERVIÇOS	118 600,00	88 635,91		88 635,91	20 052,52	29 964,09	98 547,48	68 583,39	16,91
	0201	AQUISIÇÃO DE BENS	23 450,00	6 605,32		6 605,32	5 241,44	16 844,68	18 208,56	1 363,88	22,35
	020101	MATERIAS-PRIMAS E SUBSIDIÁRIAS	20 000,00	5 990,97		5 990,97	4 627,10	14 009,03	15 372,90	1 363,87	23,14
	020102	COMBUSTÍVEIS E LUBRIFICANTES	400,00					400,00	400,00		
	02010201	GASOLINA	100,00					100,00	100,00		
	02010202	GASÓLEO	100,00					100,00	100,00		
	02010299	OUTROS	200,00					200,00	200,00		
	020103	MUNIÇÕES, EXPLOSIVOS E ARTIFÍCIOS	100,00					100,00	100,00		
	020105	ALIMENTAÇÃO - REFEIÇÕES CONFECCIONADAS	100,00					100,00	100,00		
	020107	VESTUÁRIO E ARTIGOS PESSOAIS	100,00	92,33		92,33	92,33	7,67	7,67		92,33
	020108	MATERIAL DE ESCRITÓRIO	250,00					250,00	250,00		
	020112	MATERIAL DE TRANSPORTE - PEÇAS	200,00	190,17		190,17	190,17	9,83	9,83		95,09
	020114	OUTRO MATERIAL - PEÇAS	1 000,00	233,81		233,81	233,80	766,19	766,20	0,01	23,38
	020115	PRÉMIOS, CONDECORAÇÕES E OFERTAS	100,00					100,00	100,00		
	020117	FERRAMENTAS E UTENSÍLIOS	1 000,00	73,03		73,03	73,03	926,97	926,97		7,30
	020118	LIVROS E DOCUMENTAÇÃO TÉCNICA	100,00					100,00	100,00		
	020121	OUTROS BENS	100,00	25,01		25,01	25,01	74,99	74,99		25,01
	0202	AQUISIÇÃO DE SERVIÇOS	95 150,00	82 030,59		82 030,59	14 811,08	13 119,41	80 338,92	67 219,51	15,57
	020201	ENCARGOS DE INSTALAÇÕES	100,00					100,00	100,00		
	020203	CONSERVAÇÃO DE BENS	100,00	82,91		82,91	82,91	17,09	17,09		82,91
	020205	LOCAÇÃO DE MATERIAL DE INFORMÁTICA	1 400,00					1 400,00	1 400,00		
	020209	COMUNICAÇÕES	100,00					100,00	100,00		
	020210	TRANSPORTES	100,00					100,00	100,00		
	020213	DESLOCAÇÕES E ESTADAS	100,00					100,00	100,00		
	020214	ESTUDOS, PARECERES, PROJETOS E CONSULTADORIA	85 300,00	76 137,01		76 137,01	8 917,50	9 162,99	76 382,50	67 219,51	10,45
	020215	FORMAÇÃO	100,00					100,00	100,00		
	020216	SEMINÁRIOS, EXPOSIÇÕES E SIMILARES	100,00					100,00	100,00		
	020217	PUBLICIDADE	2 500,00	1 850,07		1 850,07	1 850,07	649,93	649,93		74,00
	020220	OUTROS TRABALHOS ESPECIALIZADOS	2 250,00	1 992,60		1 992,60	1 992,60	257,40	257,40		88,56
	020225	OUTROS SERVIÇOS	3 000,00	1 968,00		1 968,00	1 968,00	1 032,00	1 032,00		65,60
	07	AQUISIÇÃO DE BENS DE CAPITAL	14 263 600,00	11 416 035,94	5 533 056,57	16 949 092,51	4 462 704,81	2 847 564,06	9 800 895,19	6 953 331,13	31,29
	0701	INVESTIMENTOS	3 899 800,00	3 114 628,74	769 526,01	3 884 154,75	978 196,65	785 171,26	2 921 603,35	2 136 432,09	25,08

ENTIDADE: CÂMARA MUNICIPAL DE BRAGANÇA			MAPA DO CONTROLO ORÇAMENTAL DA DESPESA (por classificação orgânica)				Ano de 2019 Período: 2019/01/01 a 2019/12/31				
Classificação			Dotações Corrigidas (3)	Compromissos Assumidos			Despesa Paga (7)	Diferenças			Grau de Execução Orçamental Despesa (11 a)
Orgânica	Económica	Descrição		Exercício (4)	Exercícios futuros (5)	Total (6)		Dot. não Comprometida (8 = 3 - 4)	Saldo (9 = 3 - 7)	Comp. por Pagar (10 = 4 - 7)	
(1)	(2)	(3)	(4)	(5)	(6)	(7)	(8 = 3 - 4)	(9 = 3 - 7)	(10 = 4 - 7)	(11 a)	
070102	HABITAÇÕES	122 000,00	111 624,15		111 624,15	9 428,86	10 375,85	112 571,14	102 195,29	7,73	
07010203	REPARAÇÃO E BENEFICIAÇÃO	122 000,00	111 624,15		111 624,15	9 428,86	10 375,85	112 571,14	102 195,29	7,73	
070103	EDIFÍCIOS	1 787 350,00	1 553 605,47	669 746,59	2 223 352,06	374 366,45	233 744,53	1 412 983,55	1 179 239,02	20,95	
07010301	INSTALAÇÕES DE SERVIÇOS	1 735 350,00	1 553 605,47	669 746,59	2 223 352,06	374 366,45	181 744,53	1 360 983,55	1 179 239,02	21,57	
07010302	INSTALAÇÕES DESPORTIVAS E RECREATIVAS	45 500,00					45 500,00	45 500,00			
07010303	MERCADOS E INSTALAÇÕES DE FISCALIZAÇÃO SANITÁRIA	500,00					500,00	500,00			
07010399	OUTROS	6 000,00					6 000,00	6 000,00			
070104	CONSTRUÇÕES DIVERSAS	175 000,00	160 246,72		160 246,72	98 217,25	14 753,28	76 782,75	62 029,47	56,12	
07010405	PARQUES E JARDINS	500,00					500,00	500,00			
07010406	INSTALAÇÕES DESPORTIVAS E RECREATIVAS	94 500,00	81 120,48		81 120,48	81 120,48	13 379,52	13 379,52		85,84	
07010409	SINALIZAÇÃO E TRÂNSITO										
07010499	OUTROS	80 000,00	79 126,24		79 126,24	17 096,77	873,76	62 903,23	62 029,47	21,37	
070109	EQUIPAMENTO ADMINISTRATIVO	500,00					500,00	500,00			
070110	EQUIPAMENTO BÁSICO	426 500,00	407 237,28		407 237,28	186 711,05	19 262,72	239 788,95	220 526,23	43,78	
07011002	OUTRO	426 500,00	407 237,28		407 237,28	186 711,05	19 262,72	239 788,95	220 526,23	43,78	
070111	FERRAMENTAS E UTENSÍLIOS	500,00					500,00	500,00			
070115	OUTROS INVESTIMENTOS	1 387 950,00	881 915,12	99 779,42	981 694,54	309 473,04	506 034,88	1 078 476,96	572 442,08	22,30	
0703	BENS DE DOMÍNIO PÚBLICO	10 363 800,00	8 301 407,20	4 763 530,56	13 064 937,76	3 484 508,16	2 062 392,80	6 879 291,84	4 816 899,04	33,62	
070302	EDIFÍCIOS	319 000,00	303 403,82		303 403,82	299 960,29	15 596,18	19 039,71	3 443,53	94,03	
07030201	INSTALAÇÃO DE SERVIÇOS	304 500,00	303 403,82		303 403,82	299 960,29	1 096,18	4 539,71	3 443,53	98,51	
07030202	INSTALAÇÕES DESPORTIVAS E RECREATIVAS	10 000,00					10 000,00	10 000,00			
07030205	ESCOLAS	4 500,00					4 500,00	4 500,00			
070303	OUTRAS CONSTRUÇÕES E INFRAESTRUTURAS	10 044 300,00	7 998 003,38	4 763 530,56	12 761 533,94	3 184 547,87	2 046 296,62	6 859 752,13	4 813 455,51	31,71	
07030301	VIADUTOS, ARRUAAMENTOS E OBRAS COMPLEMENTARES	8 296 800,00	6 690 545,24	4 540 884,09	11 231 429,33	2 173 874,59	1 606 254,76	6 122 925,41	4 516 670,65	26,20	
07030303	ESTAÇÕES DE TRATAMENTO DE ÁGUAS RESIDUAIS										
07030305	PARQUES E JARDINS	248 000,00	186 560,52		186 560,52	186 560,52	61 439,48	61 439,48		75,23	
07030306	INSTALAÇÕES DESPORTIVAS E RECREATIVAS	783 000,00	779 141,37		779 141,37	741 517,72	3 858,63	41 482,28	37 623,65	94,70	
07030307	CAPTAÇÃO E DISTRIBUIÇÃO DE ÁGUA										
07030308	VIAÇÃO RURAL	501 000,00	163 116,58	178 022,76	341 139,34	67 354,79	337 883,42	433 645,21	95 761,79	13,44	
07030309	SINALIZAÇÃO E TRÂNSITO										
07030312	CEMITÉRIOS	10 000,00					10 000,00	10 000,00			
07030313	OUTROS	205 500,00	178 639,67	44 623,71	223 263,38	15 240,25	26 860,33	190 259,75	163 399,42	7,42	
070305	BENS DE PATRIMÓNIO HISTÓRICO, ARTÍSTICO E CULTURAL	500,00					500,00	500,00			
0303	DIVISÃO DE LOGÍSTICA E MOBILIDADE	5 144 155,00	4 423 897,32	585 239,20	5 009 136,52	3 900 839,85	720 257,68	1 243 315,15	523 057,47	75,83	
01	DESPESAS COM O PESSOAL	1 265 980,00	1 242 008,85		1 242 008,85	1 242 008,85	23 971,15	23 971,15		98,11	
0101	REMUNERAÇÕES CERTAS E PERMANENTES	933 080,00	929 264,67		929 264,67	929 264,67	3 815,33	3 815,33		99,59	
010104	PESSOAL DOS QUADROS - REGIME DO CONTRATO INDIVIDUAL DO TRABALHO	719 200,00	718 961,44		718 961,44	718 961,44	238,56	238,56		99,97	
01010401	PESSOAL EM FUNÇÕES	719 200,00	718 961,44		718 961,44	718 961,44	238,56	238,56		99,97	
01010404	RECRUTAMENTO DE PESSOAL PARA NOVOS POSTOS DE TRABALHO										
010106	PESSOAL CONTRATADO A TERMO										
01010601	REMUNERAÇÕES PESSOAL CONTRATADO A TERMO CERTO										
01010604	RECRUTAMENTO DE PESSOAL PARA NOVOS POSTOS DE TRABALHO										
010108	PESSOAL AGUARDANDO APOSENTAÇÃO										
010109	PESSOAL EM QUALQUER OUTRA SITUAÇÃO	1 500,00					1 500,00	1 500,00			
010111	REPRESENTAÇÃO	2 500,00	2 337,48		2 337,48	2 337,48	162,52	162,52		93,50	
01011102	PESSOAL DOS QUADROS	2 500,00	2 337,48		2 337,48	2 337,48	162,52	162,52		93,50	
010113	SUBSÍDIO DE REFEIÇÃO	80 800,00	80 519,37		80 519,37	80 519,37	280,63	280,63		99,65	
01011301	PESSOAL DO QUADRO - PESSOAL EM FUNÇÕES	80 600,00	80 519,37		80 519,37	80 519,37	80,63	80,63		99,90	
0101130102	SUBSÍDIO DE REFEIÇÃO - PESSOAL DOS QUADROS - CONTRATO POR TEMPO INDETERMINADO	80 600,00	80 519,37		80 519,37	80 519,37	80,63	80,63		99,90	
01011302	PESSOAL EM QUALQUER OUTRA SITUAÇÃO - CONTRATO POR TEMPO INDETERMINADO	200,00					200,00	200,00			
010114	SUBSÍDIOS DE FÉRIAS E NATAL	126 300,00	124 700,65		124 700,65	124 700,65	1 599,35	1 599,35		98,73	
01011401	PESSOAL DOS QUADROS	124 800,00	124 700,65		124 700,65	124 700,65	99,35	99,35		99,92	
0101140102	SUBSÍDIO DE FÉRIAS E NATAL - PESSOAL DOS QUADROS - CONTRATO POR TEMPO INDETERMINADO	124 800,00	124 700,65		124 700,65	124 700,65	99,35	99,35		99,92	
01011402	PESSOAL EM QUALQUER OUTRA SITUAÇÃO	1 500,00					1 500,00	1 500,00			
010115	REMUNERAÇÕES POR DOENÇA E MATERNIDADE/PATERNIDADE	2 780,00	2 745,73		2 745,73	2 745,73	34,27	34,27		98,77	
0102	ABONOS VARIÁVEIS OU EVENTUAIS	108 600,00	93 399,78		93 399,78	93 399,78	15 200,22	15 200,22		86,00	
010202	HORAS EXTRAORDINÁRIAS	59 400,00	59 393,28		59 393,28	59 393,28	6,72	6,72		99,99	
010204	AJUDAS DE CUSTO	16 500,00	15 064,18		15 064,18	15 064,18	1 435,82	1 435,82		91,30	
010205	ABONO PARA FALHAS	32 600,00	18 942,32		18 942,32	18 942,32	13 657,68	13 657,68		58,11	
010210	SUBSÍDIO DE TRABALHO NOTURNO	100,00					100,00	100,00			
0103	SEGURANÇA SOCIAL	224 300,00	219 344,40		219 344,40	219 344,40	4 955,60	4 955,60		97,79	
010302	OUTROS ENCARGOS COM A SAÚDE	9 000,00	8 487,91		8 487,91	8 487,91	512,09	512,09		94,31	
010303	SUBSÍDIO FAMILIAR A CRIANÇAS E JOVENS	4 100,00	4 011,56		4 011,56	4 011,56	88,44	88,44		97,84	
010304	OUTRAS PRESTAÇÕES FAMILIARES	1 600,00	1 527,24		1 527,24	1 527,24	72,76	72,76		95,45	
010305	CONTRIBUIÇÕES PARA A SEGURANÇA SOCIAL	207 100,00	205 317,69		205 317,69	205 317,69	1 782,31	1 782,31		99,14	
01030502	SEGURANÇA SOCIAL DOS FUNCIONÁRIOS PÚBLICOS	150 600,00	149 049,58		149 049,58	149 049,58	1 550,42	1 550,42		98,97	
01030503	SEGURANÇA SOCIAL - REGIME GERAL	56 500,00	56 268,11		56 268,11	56 268,11	231,89	231,89		99,59	
010306	ACIDENTES EM SERVIÇOS E DOENÇAS PROFISSIONAIS	2 500,00					2 500,00	2 500,00			
02	AQUISIÇÃO DE BENS E SERVIÇOS	1 910 675,00	1 790 113,13	577 626,47	2 367 739,60	1 523 749,05	120 561,87	386 925,95	266 364,08	79,75	
0201	AQUISIÇÃO DE BENS	957 475,00	929 281,14	343 998,26	1 273 279,40	733 598,14	28 193,86	223 876,86	195 683,00	76,62	
020101	MATÉRIAS-PRIMAS E SUBSIDIÁRIAS	125 300,00	120 052,35		120 052,35	90 921,83	5 247,65	34 378,17	29 130,52	72,56	
020102	COMBUSTÍVEIS E LUBRIFICANTES	482 775,00	477 154,55	343 998,26	821 152,81	434 506,62	5 620,45	48 268,38	42 647,93	90,00	
02010201	GASOLINA	13 100,00	12 998,03		12 998,03	6 317,28	101,97	6 782,72	6 680,75	48,22	
02010202	GASÓLEO	450 000,00	445 351,60	343 998,26	789 349,86	409 809,85	4 648,40	40 190,15	35 541,75	91,07	
02010299	OUTROS	19 675,00	18 804,92		18 804,92	18 379,49	870,08	1 295,51	425,43	93,42	
020104	LIMPEZA E HIGIENE	2 700,00	2 525,99		2 525,99	2 223,60	174,01	476,40	302,39	82,36	
020105	ALIMENTAÇÃO - REFEIÇÕES CONFECCIONADAS	100,00					100,00	100,00			
020107	VESTUÁRIO E ARTIGOS PESSOAIS	10 000,00	4 794,19		4 794,19	4 049,04	5 205,81	5 950,96	745,15	40,49	
020108	MATERIAL DE ESCRITÓRIO	1 000,00	415,95		415,95	331,87	584,05	668,13	84,08	33,19	
020112	MATERIAL DE TRANSPORTE - PEÇAS	307 500,00	298 341,87		298 341,87	177 243,56	9 158,13	130 256,44	121 098,31	57,64	
020114	OUTRO MATERIAL - PEÇAS	15 000,00	13 476,57		13 476,57	12 238,83	1 523,43	2 761,17	1 237,74	81,59	
020117	FERRAMENTAS E UTENSÍLIOS	7 000,00	6 833,04		6 833,04	6 454,91	166,96	545,09	378,13	92,21	
020118	LIVROS E DOCUMENTAÇÃO TÉCNICA	100,00	81,72		81,72	81,72	18,28	18,28		81,72	
020121	OUTROS BENS	6 000,00	5 604,91		5 604,91	5 546,16	395,09	453,84	58,75	92,44	
0202	AQUISIÇÃO DE SERVIÇOS	953 200,00	860 831,99	233 628,21	1 094 460,20	790 150,91	92 368,01	163 049,09	70 681,08	82,90	
020203	CONSERVAÇÃO DE BENS	167 500,00	157 806,36		157 806,36	142 862,49	9 693,64	24 637,51	14 943,87	85,29	

ENTIDADE: CÂMARA MUNICIPAL DE BRAGANÇA			MAPA DO CONTROLO ORÇAMENTAL DA DESPESA (por classificação orgânica)				Ano de 2019 Período: 2019/01/01 a 2019/12/31				
Classificação			Dotações Corrigidas (3)	Compromissos Assumidos			Despesa Paga (7)	Diferenças			Grau de Execução Orçamental Despesa (11) a)
Orgânica	Económica (1)	Descrição (2)		Exercício (4)	Exercícios futuros (5)	Total (6)		Dot. não Comprometida (8 = 3 - 4)	Saldo (9 = 3 - 7)	Comp. por Pagar (10 = 4 - 7)	
	020209	COMUNICAÇÕES	100,00					100,00	100,00		
	020210	TRANSPORTES	638 000,00	569 633,44	209 435,27	779 068,71	528 314,46	68 366,56	109 685,54	41 318,98	82,81
	020213	DESLOCAÇÕES E ESTADAS	3 500,00					3 500,00	3 500,00		
	020215	FORMAÇÃO	1 100,00	1 033,20		1 033,20	1 033,20	66,80	66,80		93,93
	020216	SEMINÁRIOS, EXPOSIÇÕES E SIMILARES	100,00					100,00	100,00		
	020217	PUBLICIDADE	100,00					100,00	100,00		
	020219	ASSISTÊNCIA TÉCNICA	55 000,00	47 724,79	21 241,67	68 966,46	39 276,35	7 275,21	15 723,65	8 448,44	71,41
	020220	OUTROS TRABALHOS ESPECIALIZADOS	7 000,00	4 292,37	2 951,27	7 243,64	2 516,19	2 707,63	4 483,81	1 776,18	35,95
	020225	OUTROS SERVIÇOS	80 800,00	80 341,83		80 341,83	76 148,22	458,17	4 651,78	4 193,61	94,24
	07	AQUISIÇÃO DE BENS DE CAPITAL	1 967 500,00	1 391 775,34	7 612,73	1 399 388,07	1 135 081,95	575 724,66	832 418,05	256 693,39	57,69
	0701	INVESTIMENTOS	1 471 500,00	1 381 861,25	7 612,73	1 389 473,98	1 127 814,31	89 638,75	343 685,69	254 046,94	76,64
	070104	CONSTRUÇÕES DIVERSAS	20 000,00	15 137,49	7 612,73	22 750,22	3 476,22	4 862,51	16 523,78	11 661,27	17,38
	07010409	SINALIZAÇÃO E TRÁNSITO	20 000,00	15 137,49	7 612,73	22 750,22	3 476,22	4 862,51	16 523,78	11 661,27	17,38
	070106	MATERIAL DE TRANSPORTES	923 000,00	879 073,22		879 073,22	864 313,22	43 926,78	58 686,78	14 760,00	93,64
	07010602	OUTRO	923 000,00	879 073,22		879 073,22	864 313,22	43 926,78	58 686,78	14 760,00	93,64
	070107	EQUIPAMENTO DE INFORMÁTICA (HARDWARE)	255 000,00	254 807,12		254 807,12	159 176,76	192,88	95 823,24	95 630,36	62,42
	070108	SOFTWARE INFORMÁTICO	140 000,00	139 447,67		139 447,67	61 202,38	552,33	78 797,62	78 245,29	43,72
	070109	EQUIPAMENTO ADMINISTRATIVO	2 000,00	44,53		44,53		1 955,47	1 955,47		2,23
	070110	EQUIPAMENTO BÁSICO	56 500,00	25 931,21		25 931,21	24 799,87	30 568,79	31 700,13	1 131,34	43,89
	07011002	OUTRO	56 500,00	25 931,21		25 931,21	24 799,87	30 568,79	31 700,13	1 131,34	43,89
	070111	FERRAMENTAS E UTENSÍLIOS	4 000,00	2 246,17		2 246,17	2 246,17	1 753,83	1 753,83		56,15
	070115	OUTROS INVESTIMENTOS	71 000,00	65 173,84		65 173,84	12 555,16	5 826,16	58 444,84	52 618,68	17,68
	0703	BENS DE DOMÍNIO PÚBLICO	496 000,00	9 914,09		9 914,09	7 267,64	486 085,91	488 732,36	2 646,45	1,47
	070303	OUTRAS CONSTRUÇÕES E INFRAESTRUTURAS	496 000,00	9 914,09		9 914,09	7 267,64	486 085,91	488 732,36	2 646,45	1,47
	07030301	VIADUTOS, ARRUMAMENTOS E OBRAS COMPLEMENTARES	436 000,00	540,11		540,11	540,11	435 459,89	435 459,89		0,12
	07030309	SINALIZAÇÃO E TRÁNSITO	60 000,00	9 373,98		9 373,98	6 727,53	50 626,02	53 272,47	2 646,45	11,21
0304		DIVISÃO DE SUSTENTABILIDADE E ENERGIA	3 559 150,00	2 267 092,06	607 913,97	2 875 006,03	2 032 963,58	1 292 057,94	1 526 186,42	234 128,48	57,12
	01	DESPESAS COM O PESSOAL	661 400,00	647 443,86		647 443,86	647 443,86	13 956,14	13 956,14		97,89
	0101	REMUNERAÇÕES CERTAS E PERMANENTES	500 200,00	492 078,29		492 078,29	492 078,29	8 121,71	8 121,71		98,38
	010104	PESSOAL DOS QUADROS - REGIME DO CONTRATO INDIVIDUAL DO TRABALHO	383 700,00	383 030,50		383 030,50	383 030,50	669,50	669,50		99,83
	01010401	PESSOAL EM FUNÇÕES	383 700,00	383 030,50		383 030,50	383 030,50	669,50	669,50		99,83
	01010404	RECRUTAMENTO DE PESSOAL PARA NOVOS POSTOS DE TRABALHO									
	010106	PESSOAL CONTRATADO A TERMO	3 000,00					3 000,00	3 000,00		
	01010601	REMUNERAÇÕES PESSOAL CONTRATADO A TERMO CERTO	1 500,00					1 500,00	1 500,00		
	01010604	RECRUTAMENTO DE PESSOAL PARA NOVOS POSTOS DE TRABALHO	1 500,00					1 500,00	1 500,00		
	010108	PESSOAL AGUARDANDO APOSENTAÇÃO									
	010109	PESSOAL EM QUALQUER OUTRA SITUAÇÃO									
	010111	REPRESENTAÇÃO	2 500,00	2 337,48		2 337,48	2 337,48	162,52	162,52		93,50
	01011102	PESSOAL DOS QUADROS	2 500,00	2 337,48		2 337,48	2 337,48	162,52	162,52		93,50
	010113	SUBSÍDIO DE REFEIÇÃO	41 800,00	41 522,85		41 522,85	41 522,85	277,15	277,15		99,34
	01011301	PESSOAL DO QUADRO - PESSOAL EM FUNÇÕES	41 600,00	41 522,85		41 522,85	41 522,85	77,15	77,15		99,82
	0101130102	SUBSÍDIO DE REFEIÇÃO - PESSOAL DOS QUADROS - CONTRATO POR TEMPO INDETERMINADO	41 600,00	41 522,85		41 522,85	41 522,85	77,15	77,15		99,82
	01011302	PESSOAL EM QUALQUER OUTRA SITUAÇÃO - CONTRATO POR TEMPO INDETERMINADO	200,00					200,00	200,00		
	010114	SUBSÍDIOS DE FÉRIAS E NATAL	66 700,00	64 080,64		64 080,64	64 080,64	2 619,36	2 619,36		96,07
	01011401	PESSOAL DOS QUADROS	65 200,00	64 080,64		64 080,64	64 080,64	1 119,36	1 119,36		98,28
	0101140102	SUBSÍDIO DE FÉRIAS E NATAL - PESSOAL DOS QUADROS - CONTRATO POR TEMPO INDETERMINADO	65 200,00	64 080,64		64 080,64	64 080,64	1 119,36	1 119,36		98,28
	01011402	PESSOAL EM QUALQUER OUTRA SITUAÇÃO	1 500,00					1 500,00	1 500,00		
	010115	REMUNERAÇÕES POR DOENÇA E MATERNIDADE/PATERNIDADE	2 500,00	1 106,82		1 106,82	1 106,82	1 393,18	1 393,18		44,27
	0102	ABONOS VARIÁVEIS OU EVENTUAIS	35 300,00	32 618,28		32 618,28	32 618,28	2 681,72	2 681,72		92,40
	010202	HORAS EXTRAORDINÁRIAS	33 100,00	31 190,44		31 190,44	31 190,44	1 909,56	1 909,56		94,23
	010204	AJUDAS DE CUSTO	2 000,00	1 427,84		1 427,84	1 427,84	572,16	572,16		71,39
	010205	ABONO PARA FALHAS	100,00					100,00	100,00		
	010210	SUBSÍDIO DE TRABALHO NOTURNO	100,00					100,00	100,00		
	0103	SEGURANÇA SOCIAL	125 900,00	122 747,29		122 747,29	122 747,29	3 152,71	3 152,71		97,50
	010302	OUTROS ENCARGOS COM A SAÚDE	3 000,00	2 446,93		2 446,93	2 446,93	553,07	553,07		81,56
	010303	SUBSÍDIO FAMILIAR A CRIANÇAS E JOVENS	2 100,00	1 503,33		1 503,33	1 503,33	596,67	596,67		71,59
	010304	OUTRAS PRESTAÇÕES FAMILIARES	100,00					100,00	100,00		
	010305	CONTRIBUIÇÕES PARA A SEGURANÇA SOCIAL	119 700,00	118 797,03		118 797,03	118 797,03	902,97	902,97		99,25
	01030502	SEGURANÇA SOCIAL DOS FUNCIONÁRIOS PÚBLICOS	101 100,00	100 273,32		100 273,32	100 273,32	826,68	826,68		99,18
	01030503	SEGURANÇA SOCIAL - REGIME GERAL	18 600,00	18 523,71		18 523,71	18 523,71	76,29	76,29		99,59
	010306	ACIDENTES EM SERVIÇOS E DOENÇAS PROFISSIONAIS	1 000,00					1 000,00	1 000,00		
	02	AQUISIÇÃO DE BENS E SERVIÇOS	900 850,00	650 075,70	607 913,97	1 257 989,67	605 682,85	250 774,30	295 167,15	44 392,85	67,24
	0201	AQUISIÇÃO DE BENS	167 300,00	141 626,77		141 626,77	120 159,89	25 673,23	47 140,11	21 466,88	71,82
	020101	MATÉRIAS-PRIMAS E SUBSIDIÁRIAS	50 000,00	43 489,38		43 489,38	42 613,93	6 510,62	7 386,07	875,45	85,23
	020102	COMBUSTÍVEIS E LUBRIFICANTES	800,00	184,40		184,40	184,40	615,60	615,60		23,05
	02010201	GASOLINA	100,00					100,00	100,00		
	02010202	GASÓLEO	600,00	172,80		172,80	172,80	427,20	427,20		28,80
	02010299	OUTROS	100,00	11,60		11,60	11,60	88,40	88,40		11,60
	020105	ALIMENTAÇÃO - REFEIÇÕES CONFECIONADAS	100,00					100,00	100,00		
	020107	VESTUÁRIO E ARTIGOS PESSOAIS	3 000,00	971,29		971,29	971,29	2 028,71	2 028,71		32,38
	020108	MATERIAL DE ESCRITÓRIO	100,00					100,00	100,00		
	020112	MATERIAL DE TRANSPORTE - PEÇAS	700,00	689,40		689,40	689,40	10,60	10,60		98,49
	020114	OUTRO MATERIAL - PEÇAS	35 000,00	28 368,31		28 368,31	24 948,91	6 631,69	10 051,09	3 419,40	71,28
	020117	FERRAMENTAS E UTENSÍLIOS	2 500,00	637,75		637,75	637,75	1 862,25	1 862,25		25,51
	020118	LIVROS E DOCUMENTAÇÃO TÉCNICA	100,00					100,00	100,00		
	020121	OUTROS BENS	75 000,00	67 286,24		67 286,24	50 114,21	7 713,76	24 885,79	17 172,03	66,82
	0202	AQUISIÇÃO DE SERVIÇOS	733 550,00	508 448,93	607 913,97	1 116 362,90	485 522,96	225 101,07	248 027,04	22 925,97	66,19
	020201	ENCARGOS DE INSTALAÇÕES	100,00					100,00	100,00		
	020202	LIMPEZA E HIGIENE	5 000,00					5 000,00	5 000,00		
	020203	CONSERVAÇÃO DE BENS	325 750,00	324 273,81	588 577,31	912 851,12	315 486,69	1 476,19	10 263,31	8 787,12	96,85
	020205	LOCAÇÃO DE MATERIAL DE INFORMÁTICA	100,00					100,00	100,00		
	020208	LOCAÇÃO DE OUTROS BENS	67 000,00	45 118,87	19 336,66	64 455,53	45 118,87	21 881,13	21 881,13		67,34
	020209	COMUNICAÇÕES	100,00					100,00	100,00		
	020210	TRANSPORTES	100,00	70,84		70,84	70,84	29,16	29,16		70,84
	020213	DESLOCAÇÕES E ESTADAS	100,00	90,00		90,00	90,00	10,00	10,00		90,00
	020214	ESTUDOS, PARECERES, PROJETOS E CONSULTADORIA	6 000,00					6 000,00	6 000,00		
	020215	FORMAÇÃO									

ENTIDADE: CÂMARA MUNICIPAL DE BRAGANÇA			MAPA DO CONTROLO ORÇAMENTAL DA DESPESA (por classificação orgânica)					Ano de 2019 Período: 2019/01/01 a 2019/12/31			
Classificação			Dotações Corrigidas (3)	Compromissos Assumidos			Despesa Paga (7)	Diferenças			Grau de Execução Orçamental Despesa (11) a)
Orgânica (1)	Económica (2)	Descrição (2)		Exercício (4)	Exercícios futuros (5)	Total (6)		Dot. não Comprometida (8 = 3 - 4)	Saldo (9 = 3 - 7)	Comp. por Pagar (10 = 4 - 7)	
020217		PUBLICIDADE	100,00	44,24		44,24	44,24	55,76	55,76		44,24
020219		ASSISTÊNCIA TÉCNICA	77 000,00	24 731,35		24 731,35	24 731,35	52 268,65	52 268,65		32,12
020220		OUTROS TRABALHOS ESPECIALIZADOS	17 000,00	16 496,02		16 496,02	15 819,52	503,98	1 180,48	676,50	93,06
020225		OUTROS SERVIÇOS	235 000,00	97 623,80		97 623,80	84 161,45	137 376,20	150 838,55	13 462,35	35,81
04		TRANSFERÊNCIAS CORRENTES	9 400,00	9 393,02		9 393,02	9 393,02	6,98	6,98		99,93
0407		INSTITUIÇÕES SEM FINS LUCRATIVOS	9 400,00	9 393,02		9 393,02	9 393,02	6,98	6,98		99,93
040701		INSTITUIÇÕES SEM FINS LUCRATIVOS	9 400,00	9 393,02		9 393,02	9 393,02	6,98	6,98		99,93
07		AQUISIÇÃO DE BENS DE CAPITAL	1 987 500,00	960 179,48		960 179,48	770 443,85	1 027 320,52	1 217 056,15	189 735,63	38,76
0701		INVESTIMENTOS	1 126 500,00	270 618,63		270 618,63	218 696,41	855 881,37	907 803,59	51 922,22	19,41
070103		EDIFÍCIOS	500,00					500,00	500,00		
07010301		INSTALAÇÕES DE SERVIÇOS	500,00					500,00	500,00		
070104		CONSTRUÇÕES DIVERSAS	901 000,00	146 815,03		146 815,03	136 684,52	754 184,97	764 315,48	10 130,51	15,17
07010404		ILUMINAÇÃO PÚBLICA	3 000,00					3 000,00	3 000,00		
07010405		PARQUES E JARDINS	500,00					500,00	500,00		
07010410		INFRAESTRUTURAS PARA DISTRIBUIÇÃO DE ENERGIA ELÉTRICA	597 000,00	146 815,03		146 815,03	136 684,52	450 184,97	460 315,48	10 130,51	22,90
07010499		OUTROS	300 500,00					300 500,00	300 500,00		
070109		EQUIPAMENTO ADMINISTRATIVO	2 500,00	1 171,50		1 171,50	1 171,50	1 328,50	1 328,50		46,86
070110		EQUIPAMENTO BÁSICO	83 000,00	53 577,96		53 577,96	34 545,25	29 422,04	48 454,75	19 032,71	41,62
07011002		OUTRO	83 000,00	53 577,96		53 577,96	34 545,25	29 422,04	48 454,75	19 032,71	41,62
070111		FERRAMENTAS E UTENSÍLIOS	1 500,00					1 500,00	1 500,00		
070112		ARTIGOS E OBJETOS DE VALOR	125 000,00	66 901,64		66 901,64	44 142,64	58 098,36	80 857,36	22 759,00	35,31
070115		OUTROS INVESTIMENTOS	13 000,00	2 152,50		2 152,50	2 152,50	10 847,50	10 847,50		16,56
0703		BENS DE DOMÍNIO PÚBLICO	861 000,00	689 560,85		689 560,85	551 747,44	171 439,15	309 252,56	137 813,41	64,08
070303		OUTRAS CONSTRUÇÕES E INFRAESTRUTURAS	861 000,00	689 560,85		689 560,85	551 747,44	171 439,15	309 252,56	137 813,41	64,08
07030303		ESTAÇÕES DE TRATAMENTO DE ÁGUAS RESIDUAIS									
07030304		ILUMINAÇÃO PÚBLICA	93 000,00	15 308,91		15 308,91	15 308,80	77 691,09	77 691,20	0,11	16,46
07030305		PARQUES E JARDINS	768 000,00	674 251,94		674 251,94	536 438,64	93 748,06	231 561,36	137 813,30	69,85
07030307		CAPTAÇÃO E DISTRIBUIÇÃO DE ÁGUA									
08		TRANSFERÊNCIAS DE CAPITAL									
0805		ADMINISTRAÇÃO LOCAL									
080501		CONTINENTE									
08050102		FREGUESIAS									
0305		DIVISÃO DE ÁGUAS E SANEAMENTO	3 085 900,00	2 628 355,48	571 130,90	3 199 486,38	2 430 141,34	457 544,52	655 758,66	198 214,14	78,75
01		DESPESAS COM O PESSOAL	643 300,00	625 931,67		625 931,67	625 931,67	17 368,33	17 368,33		97,30
0101		REMUNERAÇÕES CERTAS E PERMANENTES	506 500,00	494 695,32		494 695,32	494 695,32	11 804,68	11 804,68		97,67
010104		PESSOAL DOS QUADROS - REGIME DO CONTRATO INDIVIDUAL DO TRABALHO	387 900,00	386 162,40		386 162,40	386 162,40	1 737,60	1 737,60		99,55
01010401		PESSOAL EM FUNÇÕES	387 900,00	386 162,40		386 162,40	386 162,40	1 737,60	1 737,60		99,55
01010404		RECRUTAMENTO DE PESSOAL PARA NOVOS POSTOS DE TRABALHO									
010106		PESSOAL CONTRATADO A TERMO	3 000,00					3 000,00	3 000,00		
01010601		REMUNERAÇÕES PESSOAL CONTRATADO A TERMO CERTO	1 500,00					1 500,00	1 500,00		
01010604		RECRUTAMENTO DE PESSOAL PARA NOVOS POSTOS DE TRABALHO	1 500,00					1 500,00	1 500,00		
010108		PESSOAL AGUARDANDO APOSENTAÇÃO									
010109		PESSOAL EM QUALQUER OUTRA SITUAÇÃO	1 500,00					1 500,00	1 500,00		
010111		REPRESENTAÇÃO	2 500,00	2 337,48		2 337,48	2 337,48	162,52	162,52		93,50
01011102		PESSOAL DOS QUADROS	2 500,00	2 337,48		2 337,48	2 337,48	162,52	162,52		93,50
010113		SUBSÍDIO DE REFEIÇÃO	42 700,00	41 126,94		41 126,94	41 126,94	1 573,06	1 573,06		96,32
01011301		PESSOAL DO QUADRO - PESSOAL EM FUNÇÕES	41 200,00	41 126,94		41 126,94	41 126,94	73,06	73,06		99,82
0101130102		SUBSÍDIO DE REFEIÇÃO - PESSOAL DOS QUADROS - CONTRATO POR TEMPO INDETERMINADO	41 200,00	41 126,94		41 126,94	41 126,94	73,06	73,06		99,82
01011302		PESSOAL EM QUALQUER OUTRA SITUAÇÃO - CONTRATO POR TEMPO INDETERMINADO	1 500,00					1 500,00	1 500,00		
010114		SUBSÍDIOS DE FÉRIAS E NATAL	67 400,00	65 068,50		65 068,50	65 068,50	2 331,50	2 331,50		96,54
01011401		PESSOAL DOS QUADROS	65 900,00	65 068,50		65 068,50	65 068,50	831,50	831,50		98,74
0101140102		SUBSÍDIO DE FÉRIAS E NATAL - PESSOAL DOS QUADROS - CONTRATO POR TEMPO INDETERMINADO	65 900,00	65 068,50		65 068,50	65 068,50	831,50	831,50		98,74
01011402		PESSOAL EM QUALQUER OUTRA SITUAÇÃO	1 500,00					1 500,00	1 500,00		
010115		REMUNERAÇÕES POR DOENÇA E MATERNIDADE/PATERNIDADE	1 500,00					1 500,00	1 500,00		
0102		ABONOS VARIÁVEIS OU EVENTUAIS	24 400,00	23 859,78		23 859,78	23 859,78	540,22	540,22		97,79
010202		HORAS EXTRAORDINÁRIAS	22 500,00	22 377,92		22 377,92	22 377,92	122,08	122,08		99,46
010204		AJUDAS DE CUSTO	1 700,00	1 481,86		1 481,86	1 481,86	218,14	218,14		87,17
010205		ABONO PARA FALHAS	100,00					100,00	100,00		
010210		SUBSÍDIO DE TRABALHO NOTURNO	100,00					100,00	100,00		
0103		SEGURANÇA SOCIAL	112 400,00	107 376,57		107 376,57	107 376,57	5 023,43	5 023,43		95,53
010302		OUTROS ENCARGOS COM A SAÚDE	2 500,00	2 256,78		2 256,78	2 256,78	243,22	243,22		90,27
010303		SUBSÍDIO FAMILIAR A CRIANÇAS E JOVENS	1 000,00	336,00		336,00	336,00	664,00	664,00		33,60
010304		OUTRAS PRESTAÇÕES FAMILIARES	500,00					500,00	500,00		
010305		CONTRIBUIÇÕES PARA A SEGURANÇA SOCIAL	105 900,00	104 783,79		104 783,79	104 783,79	1 116,21	1 116,21		98,95
01030502		SEGURANÇA SOCIAL DOS FUNCIONÁRIOS PÚBLICOS	98 300,00	97 552,27		97 552,27	97 552,27	747,73	747,73		99,24
01030503		SEGURANÇA SOCIAL - REGIME GERAL	7 600,00	7 231,52		7 231,52	7 231,52	368,48	368,48		95,15
010306		ACIDENTES EM SERVIÇOS E DOENÇAS PROFISSIONAIS	2 500,00					2 500,00	2 500,00		
02		AQUISIÇÃO DE BENS E SERVIÇOS	1 110 600,00	969 812,09	157 401,02	1 127 213,11	899 616,07	140 787,91	210 983,93	70 196,02	81,00
0201		AQUISIÇÃO DE BENS	116 300,00	88 714,42		88 714,42	79 175,06	27 585,58	37 124,94	9 539,36	68,08
020101		MATÉRIAS-PRIMAS E SUBSIDIÁRIAS	72 000,00	71 589,63		71 589,63	68 536,26	410,37	3 463,74	3 053,37	95,19
020102		COMBUSTÍVEIS E LUBRIFICANTES	300,00	3,69		3,69	3,69	296,31	296,31		1,23
02010201		GASOLINA	100,00					100,00	100,00		
02010202		GASÓLEO	100,00					100,00	100,00		
02010299		OUTROS	100,00	3,69		3,69	3,69	96,31	96,31		3,69
020105		ALIMENTAÇÃO - REFEIÇÕES CONFECCIONADAS	100,00					100,00	100,00		
020107		VESTUÁRIO E ARTIGOS PESSOAIS	5 000,00	1 309,45		1 309,45	1 309,45	3 690,55	3 690,55		26,19
020108		MATERIAL DE ESCRITÓRIO	100,00					100,00	100,00		
020112		MATERIAL DE TRANSPORTE - PEÇAS	1 200,00	840,07		840,07	749,20	359,93	450,80		62,43
020114		OUTRO MATERIAL - PEÇAS	10 000,00	7 704,61		7 704,61	1 596,43	2 295,39	8 403,57	6 108,18	15,96
020117		FERRAMENTAS E UTENSÍLIOS	2 500,00	1 242,72		1 242,72	1 024,07	1 257,28	1 475,93	218,65	40,96
020118		LIVROS E DOCUMENTAÇÃO TÉCNICA	100,00					100,00	100,00		
020121		OUTROS BENS	25 000,00	6 024,25		6 024,25	5 955,96	18 975,75	19 044,04	68,29	23,82
0202		AQUISIÇÃO DE SERVIÇOS	994 300,00	881 097,67	157 401,02	1 038 498,69	820 441,01	113 202,33	173 858,99	60 656,66	82,51
020201		ENCARGOS DE INSTALAÇÕES	2 100,00					2 100,00	2 100,00		
020202		LIMPEZA E HIGIENE	5 000,00	817,95		817,95	817,95	4 182,05	4 182,05		16,36
020203		CONSERVAÇÃO DE BENS	5 000,00	2 707,74		2 707,74	2 182,79	2 292,26	2 817,21	524,95	43,66
020205		LOCAÇÃO DE MATERIAL DE INFORMÁTICA	6 500,00					6 500,00	6 500,00		
020208		LOCAÇÃO DE OUTROS BENS	100,00					100,00	100,00		

ENTIDADE: CÂMARA MUNICIPAL DE BRAGANÇA			MAPA DO CONTROLO ORÇAMENTAL DA DESPESA (por classificação orgânica)				Ano de 2019 Período: 2019/01/01 a 2019/12/31				
Classificação			Dotações Corrigidas (3)	Compromissos Assumidos			Despesa Paga (7)	Diferenças			Grau de Execução Orçamental Despesa (11) a)
Orgânica (1)	Económica (2)	Descrição (2)		Exercício (4)	Exercícios futuros (5)	Total (6)		Dot. não Comprometida (8 = 3 - 4)	Saldo (9 = 3 - 7)	Comp. por Pagar (10 = 4 - 7)	
020209		COMUNICAÇÕES	100,00						100,00		
020210		TRANSPORTES	100,00						100,00		
020213		DESLOCAÇÕES E ESTADAS	100,00						100,00		
020214		ESTUDOS, PARECERES, PROJETOS E CONSULTADORIA	500,00						500,00		
020215		FORMAÇÃO	100,00						100,00		
020216		SEMINÁRIOS, EXPOSIÇÕES E SIMILARES	100,00						100,00		
020217		PUBLICIDADE	100,00	31,32		31,32			68,68		31,32
020219		ASSISTÊNCIA TÉCNICA	11 000,00						11 000,00		
020220		OUTROS TRABALHOS ESPECIALIZADOS	730 000,00	721 166,44		721 166,44	711 166,90	8 833,56	18 833,10	9 999,54	97,42
020225		OUTROS SERVIÇOS	233 500,00	156 374,22	157 401,02	313 775,24	106 242,05	77 125,78	127 257,95	50 132,17	45,50
07		AQUISIÇÃO DE BENS DE CAPITAL	1 316 000,00	1 017 611,72	413 729,88	1 431 341,60	889 593,60	298 388,28	426 406,40	128 018,12	67,60
0701		INVESTIMENTOS	32 000,00	18 601,41		18 601,41	18 601,41	13 398,59	13 398,59		58,13
070109		EQUIPAMENTO ADMINISTRATIVO	2 500,00	226,32		226,32	226,32	2 273,68	2 273,68		9,05
070110		EQUIPAMENTO BÁSICO	18 500,00	18 375,09		18 375,09	18 375,09	124,91	124,91		99,33
07011002		OUTRO	18 500,00	18 375,09		18 375,09	18 375,09	124,91	124,91		99,33
070111		FERRAMENTAS E UTENSÍLIOS	1 000,00					1 000,00	1 000,00		
070115		OUTROS INVESTIMENTOS	10 000,00					10 000,00	10 000,00		
0703		BENS DE DOMÍNIO PÚBLICO	1 284 000,00	999 010,31	413 729,88	1 412 740,19	870 992,19	284 989,69	413 007,81	128 018,12	67,83
070303		OUTRAS CONSTRUÇÕES E INFRAESTRUTURAS	1 284 000,00	999 010,31	413 729,88	1 412 740,19	870 992,19	284 989,69	413 007,81	128 018,12	67,83
07030303		ESTAÇÕES DE TRATAMENTO DE ÁGUAS RESIDUAIS	596 000,00	413 729,91	413 729,88	827 459,79	291 359,55	182 270,09	304 640,45	122 370,36	48,89
07030307		CAPTAÇÃO E DISTRIBUIÇÃO DE ÁGUA	688 000,00	585 280,40		585 280,40	579 632,64	102 719,60	108 367,36	5 647,76	84,25
08		TRANSFERÊNCIAS DE CAPITAL	16 000,00	15 000,00		15 000,00	15 000,00	1 000,00	1 000,00		93,75
0805		ADMINISTRAÇÃO LOCAL	16 000,00	15 000,00		15 000,00	15 000,00	1 000,00	1 000,00		93,75
080501		CONTINENTE	16 000,00	15 000,00		15 000,00	15 000,00	1 000,00	1 000,00		93,75
08050102		FREGUESIAS	16 000,00	15 000,00		15 000,00	15 000,00	1 000,00	1 000,00		93,75
04			1 606 100,00	1 513 365,25	210 924,00	1 724 289,25	1 384 193,65	92 734,75	221 906,35	129 171,60	86,18
0401		DIVISÃO DE PROMOÇÃO ECONÓMICA E TURISMO	1 606 100,00	1 513 365,25	210 924,00	1 724 289,25	1 384 193,65	92 734,75	221 906,35	129 171,60	86,18
01		DESPESAS COM O PESSOAL	401 700,00	388 263,03		388 263,03	388 263,03	13 436,97	13 436,97		96,66
0101		REMUNERAÇÕES CERTAS E PERMANENTES	303 200,00	293 462,22		293 462,22	293 462,22	9 737,78	9 737,78		96,79
010104		PESSOAL DOS QUADROS - REGIME DO CONTRATO INDIVIDUAL DO TRABALHO	214 200,00	213 313,78		213 313,78	213 313,78	886,22	886,22		99,59
01010401		PESSOAL EM FUNÇÕES	214 200,00	213 313,78		213 313,78	213 313,78	886,22	886,22		99,59
01010404		RECRUTAMENTO DE PESSOAL PARA NOVOS POSTOS DE TRABALHO									
010106		PESSOAL CONTRATADO A TERMO	3 000,00					3 000,00	3 000,00		
01010601		REMUNERAÇÕES PESSOAL CONTRATADO A TERMO CERTO	1 500,00					1 500,00	1 500,00		
01010604		RECRUTAMENTO DE PESSOAL PARA NOVOS POSTOS DE TRABALHO	1 500,00					1 500,00	1 500,00		
010108		PESSOAL AGUARDANDO APOSENTAÇÃO	1 000,00					1 000,00	1 000,00		
010109		PESSOAL EM QUALQUER OUTRA SITUAÇÃO	14 500,00	14 377,71		14 377,71	14 377,71	122,29	122,29		99,16
010111		REPRESENTAÇÃO	2 500,00	2 337,48		2 337,48	2 337,48	162,52	162,52		93,50
01011102		PESSOAL DOS QUADROS	2 500,00	2 337,48		2 337,48	2 337,48	162,52	162,52		93,50
010113		SUBSÍDIO DE REFEIÇÃO	28 100,00	25 218,99		25 218,99	25 218,99	2 881,01	2 881,01		89,75
01011301		PESSOAL DO QUADRO - PESSOAL EM FUNÇÕES	26 900,00	25 218,99		25 218,99	25 218,99	1 681,01	1 681,01		93,75
0101130102		SUBSÍDIO DE REFEIÇÃO - PESSOAL DOS QUADROS - CONTRATO POR TEMPO INDETERMINADO	26 900,00	25 218,99		25 218,99	25 218,99	1 681,01	1 681,01		93,75
01011302		PESSOAL EM QUALQUER OUTRA SITUAÇÃO - CONTRATO POR TEMPO INDETERMINADO	1 200,00					1 200,00	1 200,00		
010114		SUBSÍDIOS DE FÉRIAS E NATAL	38 900,00	38 214,26		38 214,26	38 214,26	685,74	685,74		98,24
01011401		PESSOAL DOS QUADROS	36 400,00	35 811,30		35 811,30	35 811,30	588,70	588,70		98,38
0101140102		SUBSÍDIO DE FÉRIAS E NATAL - PESSOAL DOS QUADROS - CONTRATO POR TEMPO INDETERMINADO	36 400,00	35 811,30		35 811,30	35 811,30	588,70	588,70		98,38
01011402		PESSOAL EM QUALQUER OUTRA SITUAÇÃO	2 500,00	2 402,96		2 402,96	2 402,96	97,04	97,04		96,12
010115		REMUNERAÇÕES POR DOENÇA E MATERNIDADE/PATERNIDADE	1 000,00					1 000,00	1 000,00		
0102		ABONOS VARIÁVEIS OU EVENTUAIS	28 900,00	27 271,67		27 271,67	27 271,67	1 628,33	1 628,33		94,37
010202		HORAS EXTRAORDINÁRIAS	22 800,00	21 907,37		21 907,37	21 907,37	892,63	892,63		96,09
010204		AJUDAS DE CUSTO	2 000,00	1 668,39		1 668,39	1 668,39	331,61	331,61		83,42
010205		ABONO PARA FALHAS	4 000,00	3 695,91		3 695,91	3 695,91	304,09	304,09		92,40
010210		SUBSÍDIO DE TRABALHO NOTURNO	100,00					100,00	100,00		
0103		SEGURANÇA SOCIAL	69 600,00	67 529,14		67 529,14	67 529,14	2 070,86	2 070,86		97,03
010302		OUTROS ENCARGOS COM A SAÚDE	3 000,00	2 725,25		2 725,25	2 725,25	274,75	274,75		90,84
010303		SUBSÍDIO FAMILIAR A CRIANÇAS E JOVENS	100,00					100,00	100,00		
010304		OUTRAS PRESTAÇÕES FAMILIARES	100,00					100,00	100,00		
010305		CONTRIBUIÇÕES PARA A SEGURANÇA SOCIAL	65 400,00	64 803,89		64 803,89	64 803,89	596,11	596,11		99,09
01030502		SEGURANÇA SOCIAL DOS FUNCIONÁRIOS PÚBLICOS	20 600,00	20 332,64		20 332,64	20 332,64	267,36	267,36		98,70
01030503		SEGURANÇA SOCIAL - REGIME GERAL	44 800,00	44 471,25		44 471,25	44 471,25	328,75	328,75		99,27
010306		ACIDENTES EM SERVIÇOS E DOENÇAS PROFISSIONAIS	1 000,00					1 000,00	1 000,00		
02		AQUISIÇÃO DE BENS E SERVIÇOS	919 000,00	863 633,76	158 424,00	1 022 057,76	785 953,40	55 366,24	133 046,60	77 680,36	85,52
0201		AQUISIÇÃO DE BENS	142 800,00	132 324,50		132 324,50	102 519,42	10 475,50	40 280,58	29 805,08	71,79
020101		MATÉRIAS-PRIMAS E SUBSIDIÁRIAS	2 600,00	1 772,43		1 772,43	1 772,43	827,57	827,57		68,17
020102		COMBUSTÍVEIS E LUBRIFICANTES	900,00	494,09		494,09	494,09	405,91	405,91		54,90
02010201		GASOLINA	200,00					200,00	200,00		
02010202		GASÓLEO	200,00	181,67		181,67	181,67	18,33	18,33		90,84
02010299		OUTROS	500,00	312,42		312,42	312,42	187,58	187,58		62,48
020104		LIMPEZA E HIGIENE	600,00					600,00	600,00		
020105		ALIMENTAÇÃO - REFEIÇÕES CONFECCIONADAS	100,00					100,00	100,00		
020107		VESTUÁRIO E ARTIGOS PESSOAIS	2 000,00	1 437,43		1 437,43	1 437,43	562,57	562,57		71,87
020108		MATERIAL DE ESCRITÓRIO	800,00	761,44		761,44	265,90	38,56	534,10	495,54	33,24
020112		MATERIAL DE TRANSPORTE - PEÇAS	100,00	45,88		45,88	45,88	54,12	54,12		45,88
020114		OUTRO MATERIAL - PEÇAS	2 000,00	938,22		938,22	938,22	1 061,78	1 061,78		46,91
020115		PRÉMIOS, CONDECORAÇÕES E OFERTAS	12 000,00	10 594,80		10 594,80	10 444,80	1 405,20	1 555,20	150,00	87,04
020117		FERRAMENTAS E UTENSÍLIOS	1 500,00	84,24		84,24	70,73	1 415,76	1 429,27	13,51	4,72
020118		LIVROS E DOCUMENTAÇÃO TÉCNICA	100,00					100,00	100,00		
020120		MATERIAL DE EDUCAÇÃO, CULTURA E RECREIO	100,00					100,00	100,00		
020121		OUTROS BENS	120 000,00	116 195,97		116 195,97	87 049,94	3 804,03	32 950,06	29 146,03	72,54
0202		AQUISIÇÃO DE SERVIÇOS	776 200,00	731 309,26	158 424,00	889 733,26	683 433,98	44 890,74	92 766,02	47 875,28	88,05
020201		ENCARGOS DE INSTALAÇÕES	100,00					100,00	100,00		
020202		LIMPEZA E HIGIENE	800,00					800,00	800,00		
020203		CONSERVAÇÃO DE BENS	3 000,00	1 729,00		1 729,00	1 729,00	1 271,00	1 271,00		57,63
020208		LOCAÇÃO DE OUTROS BENS	154 300,00	138 168,94		138 168,94	132 742,40	16 131,06	21 557,60	5 426,54	86,03
020209		COMUNICAÇÕES	100,00	23,21		23,21	23,21	76,79	76,79		23,21
020210		TRANSPORTES	31 500,00	22 202,83		22 202,83	16 588,58	9 297,17	14 911,42	5 614,25	52,66
020213		DESLOCAÇÕES E ESTADAS	100,00					100,00	100,00		
020215		FORMAÇÃO	1 000,00					1 000,00	1 000,00		

ENTIDADE: CÂMARA MUNICIPAL DE BRAGANÇA			MAPA DO CONTROLO ORÇAMENTAL DA DESPESA (por classificação orgânica)				Ano de 2019 Período: 2019/01/01 a 2019/12/31				
Classificação			Dotações Corrigidas (3)	Compromissos Assumidos			Despesa Paga (7)	Diferenças			Grau de Execução Orçamental Despesa (11 a)
Orgânica	Económica	Descrição (2)		Exercício (4)	Exercícios futuros (5)	Total (6)		Dot. não Comprometida (8 = 3 - 4)	Saldo (9 = 3 - 7)	Comp. por Pagar (10 = 4 - 7)	
(1)	(1)	(2)	(3)	(4)	(5)	(6)	(7)	(8 = 3 - 4)	(9 = 3 - 7)	(10 = 4 - 7)	(11 a)
	020216	SEMINÁRIOS, EXPOSIÇÕES E SIMILARES	100,00					100,00	100,00		
	020217	PUBLICIDADE	10 200,00	7 873,13		7 873,13	7 873,13	2 326,87	2 326,87		77,19
	020220	OUTROS TRABALHOS ESPECIALIZADOS	125 000,00	112 925,87		112 925,87	89 908,90	12 074,13	35 091,10	23 016,97	71,93
	020225	OUTROS SERVIÇOS	450 000,00	448 386,28	158 424,00	606 810,28	434 568,76	1 613,72	15 431,24	13 817,52	96,57
	04	TRANSFERÊNCIAS CORRENTES	214 900,00	207 153,48	52 500,00	259 653,48	200 572,08	7 746,52	14 327,92	6 581,40	93,33
	0401	SOCIEDADES E QUASE-SOCIEDADES NÃO FINANCEIRAS	1 400,00					1 400,00	1 400,00		
	040102	PRIVADAS	1 400,00					1 400,00	1 400,00		
	0403	ADMINISTRAÇÃO CENTRAL	500,00					500,00	500,00		
	040301	ESTADO	500,00					500,00	500,00		
	0405	ADMINISTRAÇÃO LOCAL	20 000,00	15 500,00		15 500,00	15 500,00	4 500,00	4 500,00		77,50
	040501	CONTINENTE	20 000,00	15 500,00		15 500,00	15 500,00	4 500,00	4 500,00		77,50
	04050102	FREGUESIAS	20 000,00	15 500,00		15 500,00	15 500,00	4 500,00	4 500,00		77,50
	0407	INSTITUIÇÕES SEM FINS LUCRATIVOS	193 000,00	191 653,48	52 500,00	244 153,48	185 072,08	1 346,52	7 927,92	6 581,40	95,89
	040701	INSTITUIÇÕES SEM FINS LUCRATIVOS	193 000,00	191 653,48	52 500,00	244 153,48	185 072,08	1 346,52	7 927,92	6 581,40	95,89
	07	AQUISIÇÃO DE BENS DE CAPITAL	65 500,00	54 314,98		54 314,98	9 405,14	11 185,02	56 094,86	44 909,84	14,36
	0701	INVESTIMENTOS	65 500,00	54 314,98		54 314,98	9 405,14	11 185,02	56 094,86	44 909,84	14,36
	070104	CONSTRUÇÕES DIVERSAS	51 000,00	44 909,84		44 909,84		6 090,16	51 000,00	44 909,84	
	07010409	SINALIZAÇÃO E TRÂNSITO	50 000,00	44 909,84		44 909,84		5 090,16	50 000,00	44 909,84	
	07010499	OUTROS	1 000,00					1 000,00	1 000,00		
	070109	EQUIPAMENTO ADMINISTRATIVO	2 000,00					2 000,00	2 000,00		
	070110	EQUIPAMENTO BÁSICO	12 000,00	9 405,14		9 405,14	9 405,14	2 594,86	2 594,86		78,38
	07011002	OUTRO	12 000,00	9 405,14		9 405,14	9 405,14	2 594,86	2 594,86		78,38
	070111	FERRAMENTAS E UTENSÍLIOS	500,00					500,00	500,00		
	08	TRANSFERÊNCIAS DE CAPITAL	5 000,00					5 000,00	5 000,00		
	0805	ADMINISTRAÇÃO LOCAL	5 000,00					5 000,00	5 000,00		
	080501	CONTINENTE	5 000,00					5 000,00	5 000,00		
	08050102	FREGUESIAS	5 000,00					5 000,00	5 000,00		
05		DEPARTAMENTO DE INTERVENÇÃO SOCIAL	4 146 300,00	3 834 876,93	593 248,11	4 428 125,04	3 653 712,50	311 423,07	492 587,50	181 164,43	88,12
0501		DIVISÃO DE EDUCAÇÃO E AÇÃO SOCIAL	1 391 600,00	1 293 103,45	460 147,15	1 753 250,60	1 206 326,60	98 496,55	185 276,00	86 777,05	86,69
	01	DESPESAS COM O PESSOAL	635 000,00	596 749,65	2 802,60	599 552,25	596 282,55	38 250,35	38 717,45	467,10	93,90
	0101	REMUNERAÇÕES CERTAS E PERMANENTES	513 500,00	485 327,71	2 802,60	488 130,31	484 860,61	28 172,29	28 639,39	467,10	94,42
	010104	PESSOAL DOS QUADROS - REGIME DO CONTRATO INDIVIDUAL DO TRABALHO	301 500,00	300 982,78		300 982,78	300 982,78	517,22	517,22		99,83
	01010401	PESSOAL EM FUNÇÕES	301 500,00	300 982,78		300 982,78	300 982,78	517,22	517,22		99,83
	01010404	RECRUTAMENTO DE PESSOAL PARA NOVOS POSTOS DE TRABALHO									
	010106	PESSOAL CONTRATADO A TERMO	80 300,00	78 636,29		78 636,29	78 636,29	1 663,71	1 663,71		97,93
	01010601	REMUNERAÇÕES PESSOAL CONTRATADO A TERMO CERTO	78 800,00	78 636,29		78 636,29	78 636,29	163,71	163,71		99,79
	01010604	RECRUTAMENTO DE PESSOAL PARA NOVOS POSTOS DE TRABALHO	1 500,00					1 500,00	1 500,00		
	010107	PESSOAL EM REGIME DE TAREFA OU AVENÇA	8 700,00	1 868,40	2 802,60	4 671,00	1 401,30	6 831,60	7 298,70	467,10	16,11
	010108	PESSOAL AGUARDANDO APOSENTAÇÃO	2 500,00					2 500,00	2 500,00		
	010109	PESSOAL EM QUALQUER OUTRA SITUAÇÃO	100,00					100,00	100,00		
	010111	REPRESENTAÇÃO	4 100,00	3 734,64		3 734,64	3 734,64	365,36	365,36		91,09
	01011102	PESSOAL DOS QUADROS	4 100,00	3 734,64		3 734,64	3 734,64	365,36	365,36		91,09
	010113	SUBSÍDIO DE REFEIÇÃO	37 800,00	32 989,32		32 989,32	32 989,32	4 810,68	4 810,68		87,27
	01011301	PESSOAL DO QUADRO - PESSOAL EM FUNÇÕES	28 500,00	27 007,74		27 007,74	27 007,74	1 492,26	1 492,26		94,76
	0101130102	SUBSÍDIO DE REFEIÇÃO - PESSOAL DOS QUADROS - CONTRATO POR TEMPO INDETERMINADO	28 500,00	27 007,74		27 007,74	27 007,74	1 492,26	1 492,26		94,76
	01011302	PESSOAL EM QUALQUER OUTRA SITUAÇÃO - CONTRATO POR TEMPO INDETERMINADO	9 300,00	5 981,58		5 981,58	5 981,58	3 318,42	3 318,42		64,32
	010114	SUBSÍDIOS DE FÉRIAS E NATAL	76 000,00	66 735,79		66 735,79	66 735,79	9 264,21	9 264,21		87,81
	01011401	PESSOAL DOS QUADROS	53 100,00	52 441,61		52 441,61	52 441,61	658,39	658,39		98,76
	0101140102	SUBSÍDIO DE FÉRIAS E NATAL - PESSOAL DOS QUADROS - CONTRATO POR TEMPO INDETERMINADO	53 100,00	52 441,61		52 441,61	52 441,61	658,39	658,39		98,76
	01011402	PESSOAL EM QUALQUER OUTRA SITUAÇÃO	22 900,00	14 294,18		14 294,18	14 294,18	8 605,82	8 605,82		62,42
	010115	REMUNERAÇÕES POR DOENÇA E MATERNIDADE/PATERNIDADE	2 500,00	380,49		380,49	380,49	2 119,51	2 119,51		15,22
	0102	ABONOS VARIÁVEIS OU EVENTUAIS	7 900,00	1 591,33		1 591,33	1 591,33	6 308,67	6 308,67		20,14
	010202	HORAS EXTRAORDINÁRIAS	2 500,00	1 530,34		1 530,34	1 530,34	969,66	969,66		61,21
	010204	AJUDAS DE CUSTO	1 500,00	60,99		60,99	60,99	1 439,01	1 439,01		4,07
	010205	ABONO PARA FALHAS	3 800,00					3 800,00	3 800,00		
	010210	SUBSÍDIO DE TRABALHO NOTURNO	100,00					100,00	100,00		
	0103	SEGURANÇA SOCIAL	113 600,00	109 830,61		109 830,61	109 830,61	3 769,39	3 769,39		96,68
	010302	OUTROS ENCARGOS COM A SAÚDE	6 900,00	6 010,90		6 010,90	6 010,90	889,10	889,10		87,11
	010303	SUBSÍDIO FAMILIAR A CRIANÇAS E JOVENS	600,00	461,69		461,69	461,69	138,31	138,31		76,95
	010304	OUTRAS PRESTAÇÕES FAMILIARES	100,00					100,00	100,00		
	010305	CONTRIBUIÇÕES PARA A SEGURANÇA SOCIAL	105 000,00	103 358,02		103 358,02	103 358,02	1 641,98	1 641,98		98,44
	01030502	SEGURANÇA SOCIAL DOS FUNCIONÁRIOS PÚBLICOS	54 100,00	53 354,63		53 354,63	53 354,63	745,37	745,37		98,62
	01030503	SEGURANÇA SOCIAL - REGIME GERAL	50 900,00	50 003,39		50 003,39	50 003,39	896,61	896,61		98,24
	010306	ACIDENTES EM SERVIÇOS E DOENÇAS PROFISSIONAIS	1 000,00					1 000,00	1 000,00		
	02	AQUISIÇÃO DE BENS E SERVIÇOS	705 500,00	660 535,39	441 401,21	1 101 936,60	574 225,44	44 964,61	131 274,56	86 309,95	81,39
	0201	AQUISIÇÃO DE BENS	38 550,00	24 441,27		24 441,27	24 441,27	14 108,73	14 108,73		63,40
	020101	MATÉRIAS-PRIMAS E SUBSIDIÁRIAS	500,00	47,59		47,59	47,59	452,41	452,41		9,52
	020102	COMBUSTÍVEIS E LUBRIFICANTES	450,00					450,00	450,00		
	02010201	GASOLINA	100,00					100,00	100,00		
	02010202	GASÓLEO	250,00					250,00	250,00		
	02010299	OUTROS	100,00					100,00	100,00		
	020104	LIMPEZA E HIGIENE	100,00					100,00	100,00		
	020105	ALIMENTAÇÃO - REFEIÇÕES CONFECIONADAS	100,00					100,00	100,00		
	020107	VESTUÁRIO E ARTIGOS PESSOAIS	200,00					200,00	200,00		
	020108	MATERIAL DE ESCRITÓRIO	1 000,00	290,96		290,96	290,96	709,04	709,04		29,10
	020112	MATERIAL DE TRANSPORTE - PEÇAS	100,00					100,00	100,00		
	020114	OUTRO MATERIAL - PEÇAS	100,00					100,00	100,00		
	020115	PRÊMIOS, CONDECORAÇÕES E OFERTAS	18 000,00	13 291,38		13 291,38	13 291,38	4 708,62	4 708,62		73,84
	020117	FERRAMENTAS E UTENSÍLIOS	1 000,00					1 000,00	1 000,00		
	020118	LIVROS E DOCUMENTAÇÃO TÉCNICA	100,00					100,00	100,00		
	020120	MATERIAL DE EDUCAÇÃO, CULTURA E RECREIO	13 200,00	9 557,29		9 557,29	9 557,29	3 642,71	3 642,71		72,40
	020121	OUTROS BENS	3 700,00	1 254,05		1 254,05	1 254,05	2 445,95	2 445,95		33,89
	0202	AQUISIÇÃO DE SERVIÇOS	666 950,00	636 094,12	441 401,21	1 077 495,33	549 784,17	30 855,88	117 165,83	86 309,95	82,43
	020201	ENCARGOS DE INSTALAÇÕES	2 000,00					2 000,00	2 000,00		
	020202	LIMPEZA E HIGIENE	100,00					100,00	100,00		
	020203	CONSERVAÇÃO DE BENS	4 700,00	4 585,28		4 585,28	4 120,99	114,72	579,01	464,29	87,68
	020205	LOCAÇÃO DE MATERIAL DE INFORMÁTICA	200,00					200,00	200,00		
	020208	LOCAÇÃO DE OUTROS BENS	5 000,00	3 034,41		3 034,41	1 681,41	1 965,59	3		

ENTIDADE: CÂMARA MUNICIPAL DE BRAGANÇA			MAPA DO CONTROLE ORÇAMENTAL DA DESPESA (por classificação orgânica)				Ano de 2019 Período: 2019/01/01 a 2019/12/31				
Classificação			Dotações Corrigidas (3)	Compromissos Assumidos			Despesa Paga (7)	Diferenças			Grau de Execução Orçamental Despesa (11 a)
Orgânica	Econômica (1)	Descrição (2)		Exercício (4)	Exercícios futuros (5)	Total (6)		Dot. não Comprometida (8 = 3 - 4)	Saldo (9 = 3 - 7)	Comp. por Pagamento (10 = 4 - 7)	
	020209	COMUNICAÇÕES	100,00				100,00	100,00			
	020210	TRANSPORTES	9 000,00	7 218,23		7 218,23	6 751,83	1 781,77	2 248,17	466,40	75,02
	020212	SEGUROS	100,00				100,00	100,00			
	020213	DESLOCAÇÕES E ESTADAS	100,00				100,00	100,00			
	020214	ESTUDOS, PARECERES, PROJETOS E CONSULTADORIA	100,00				100,00	100,00			
	020215	FORMAÇÃO	100,00				100,00	100,00			
	020216	SEMINÁRIOS, EXPOSIÇÕES E SIMILARES	2 000,00				2 000,00	2 000,00			
	020217	PUBLICIDADE	100,00				100,00	100,00			
	020218	VIGILÂNCIA E SEGURANÇA	300,00				300,00	300,00			
	020219	ASSISTÊNCIA TÉCNICA	5 000,00	3 210,96		3 210,96	1 789,58	1 789,04	3 210,42	1 421,38	35,79
	020220	OUTROS TRABALHOS ESPECIALIZADOS	54 000,00	51 809,51	99 567,90	151 377,41	46 796,35	2 190,49	7 203,65	5 013,16	86,66
	020225	OUTROS SERVIÇOS	584 050,00	566 235,73	341 833,31	908 069,04	488 644,01	17 814,27	95 405,99	77 591,72	83,67
	04	TRANSFERÊNCIAS CORRENTES	32 600,00	30 380,20	15 943,34	46 323,54	30 380,20	2 219,80	2 219,80		93,19
	0403	ADMINISTRAÇÃO CENTRAL	30 000,00	28 866,99	15 943,34	44 810,33	28 866,99	1 133,01	1 133,01		96,22
	040301	ESTADO	30 000,00	28 866,99	15 943,34	44 810,33	28 866,99	1 133,01	1 133,01		96,22
	0407	INSTITUIÇÕES SEM FINS LUCRATIVOS	100,00				100,00	100,00			
	040701	INSTITUIÇÕES SEM FINS LUCRATIVOS	100,00				100,00	100,00			
	0408	FAMÍLIAS	2 500,00	1 513,21		1 513,21	1 513,21	986,79	986,79		60,53
	040802	OUTRAS	2 500,00	1 513,21		1 513,21	1 513,21	986,79	986,79		60,53
	04080202	OUTRAS	2 500,00	1 513,21		1 513,21	1 513,21	986,79	986,79		60,53
	07	AQUISIÇÃO DE BENS DE CAPITAL	18 500,00	5 438,21		5 438,21	5 438,21	13 061,79	13 061,79		29,40
	0701	INVESTIMENTOS	18 500,00	5 438,21		5 438,21	5 438,21	13 061,79	13 061,79		29,40
	070109	EQUIPAMENTO ADMINISTRATIVO	3 500,00				3 500,00	3 500,00			
	070110	EQUIPAMENTO BÁSICO	14 000,00	5 438,21		5 438,21	5 438,21	8 561,79	8 561,79		38,84
	07011002	OUTRO	14 000,00	5 438,21		5 438,21	5 438,21	8 561,79	8 561,79		38,84
	070111	FERRAMENTAS E UTENSÍLIOS	1 000,00				1 000,00	1 000,00			
	08	TRANSFERÊNCIAS DE CAPITAL									
	0807	INSTITUIÇÕES SEM FINS LUCRATIVOS									
	080701	INSTITUIÇÕES SEM FINS LUCRATIVOS									
0502		DIVISÃO DE CULTURA	1 862 300,00	1 729 700,20	25 452,96	1 755 153,16	1 656 391,15	132 599,80	205 908,85	73 309,05	88,94
	01	DESPESAS COM O PESSOAL	508 100,00	481 799,32		481 799,32	481 799,32	26 300,68	26 300,68		94,82
	0101	REMUNERAÇÕES CERTAS E PERMANENTES	404 100,00	385 859,36		385 859,36	385 859,36	18 240,64	18 240,64		95,49
	010104	PESSOAL DOS QUADROS - REGIME DO CONTRATO INDIVIDUAL DO TRABALHO	271 100,00	264 433,07		264 433,07	264 433,07	6 666,93	6 666,93		97,54
	01010401	PESSOAL EM FUNÇÕES	271 100,00	264 433,07		264 433,07	264 433,07	6 666,93	6 666,93		97,54
	01010404	RECRUTAMENTO DE PESSOAL PARA NOVOS POSTOS DE TRABALHO									
	010106	PESSOAL CONTRATADO A TERMO	3 000,00					3 000,00	3 000,00		
	01010601	REMUNERAÇÕES PESSOAL CONTRATADO A TERMO CERTO	1 500,00					1 500,00	1 500,00		
	01010604	RECRUTAMENTO DE PESSOAL PARA NOVOS POSTOS DE TRABALHO	1 500,00					1 500,00	1 500,00		
	010108	PESSOAL AGUARDANDO OUTRA SITUAÇÃO	1 500,00					1 500,00	1 500,00		
	010109	PESSOAL EM QUALQUER OUTRA SITUAÇÃO	38 400,00	38 301,84		38 301,84	38 301,84	98,16	98,16		99,74
	010111	REPRESENTAÇÃO	2 600,00	2 337,48		2 337,48	2 337,48	262,52	262,52		89,90
	01011102	PESSOAL DOS QUADROS	2 600,00	2 337,48		2 337,48	2 337,48	262,52	262,52		89,90
	010113	SUBSÍDIO DE REFEIÇÃO	29 400,00	27 365,49		27 365,49	27 365,49	2 034,51	2 034,51		93,08
	01011301	PESSOAL DO QUADRO - PESSOAL EM FUNÇÕES	29 200,00	27 365,49		27 365,49	27 365,49	1 834,51	1 834,51		93,72
	0101130102	SUBSÍDIO DE REFEIÇÃO - PESSOAL DOS QUADROS - CONTRATO POR TEMPO INDETERMINADO	29 200,00	27 365,49		27 365,49	27 365,49	1 834,51	1 834,51		93,72
	01011302	PESSOAL EM QUALQUER OUTRA SITUAÇÃO - CONTRATO POR TEMPO INDETERMINADO	200,00					200,00	200,00		
	010114	SUBSÍDIOS DE FÉRIAS E NATAL	56 600,00	53 421,48		53 421,48	53 421,48	3 178,52	3 178,52		94,38
	01011401	PESSOAL DOS QUADROS	49 700,00	47 037,84		47 037,84	47 037,84	2 662,16	2 662,16		94,64
	0101140102	SUBSÍDIO DE FÉRIAS E NATAL - PESSOAL DOS QUADROS - CONTRATO POR TEMPO INDETERMINADO	49 700,00	47 037,84		47 037,84	47 037,84	2 662,16	2 662,16		94,64
	01011402	PESSOAL EM QUALQUER OUTRA SITUAÇÃO	6 900,00	6 383,64		6 383,64	6 383,64	516,36	516,36		92,52
	010115	REMUNERAÇÕES POR DOENÇA E MATERNIDADE/PATERNIDADE	1 500,00					1 500,00	1 500,00		
	0102	ABONOS VARIÁVEIS OU EVENTUAIS	17 400,00	13 977,34		13 977,34	13 977,34	3 422,66	3 422,66		80,33
	010202	HORAS EXTRAORDINÁRIAS	11 600,00	9 735,48		9 735,48	9 735,48	1 864,52	1 864,52		83,93
	010204	AJUDAS DE CUSTO	1 500,00	487,75		487,75	487,75	1 012,25	1 012,25		32,52
	010205	ABONO PARA FALHAS	4 200,00	3 754,11		3 754,11	3 754,11	445,89	445,89		89,38
	010210	SUBSÍDIO DE TRABALHO NOTURNO	100,00					100,00	100,00		
	0103	SEGURANÇA SOCIAL	86 600,00	81 962,62		81 962,62	81 962,62	4 637,38	4 637,38		94,65
	010302	OUTROS ENCARGOS COM A SAÚDE	4 800,00	3 224,48		3 224,48	3 224,48	1 575,52	1 575,52		67,18
	010303	SUBSÍDIO FAMILIAR A CRIANÇAS E JOVENS	100,00					100,00	100,00		
	010304	OUTRAS PRESTAÇÕES FAMILIARES	100,00					100,00	100,00		
	010305	CONTRIBUIÇÕES PARA A SEGURANÇA SOCIAL	80 100,00	78 738,14		78 738,14	78 738,14	1 361,86	1 361,86		98,30
	01030502	SEGURANÇA SOCIAL DOS FUNCIONÁRIOS PÚBLICOS	47 600,00	46 556,21		46 556,21	46 556,21	1 043,79	1 043,79		97,81
	01030503	SEGURANÇA SOCIAL - REGIME GERAL	32 500,00	32 181,93		32 181,93	32 181,93	318,07	318,07		99,02
	010306	ACIDENTES EM SERVIÇOS E DOENÇAS PROFISSIONAIS	1 500,00					1 500,00	1 500,00		
	02	AQUISIÇÃO DE BENS E SERVIÇOS	1 138 600,00	1 083 223,14	25 452,96	1 108 676,10	1 009 914,09	55 376,86	128 685,91	73 309,05	88,70
	0201	AQUISIÇÃO DE BENS	43 750,00	37 236,54		37 236,54	29 484,38	6 513,46	14 265,62	7 752,16	67,39
	020101	MATERIAS-PRIMAS E SUBSIDIÁRIAS	500,00	499,37		499,37	499,37	0,63	0,63		
	020102	COMBUSTÍVEIS E LUBRIFICANTES	450,00	230,05		230,05	230,05	219,95	219,95		51,12
	02010201	GASOLINA	100,00					100,00	100,00		
	02010202	GASÓLEO	250,00	230,05		230,05	230,05	19,95	19,95		92,02
	02010299	OUTROS	100,00					100,00	100,00		
	020104	LIMPEZA E HIGIENE	100,00					100,00	100,00		
	020105	ALIMENTAÇÃO - REFEIÇÕES CONFECCIONADAS	100,00					100,00	100,00		
	020107	VESTUÁRIO E ARTIGOS PESSOAIS	2 500,00					1 504,06	1 504,06		39,84
	020108	MATERIAL DE ESCRITÓRIO	2 000,00	1 767,70		1 767,70	1 550,90	232,30	449,10	216,80	77,55
	020112	MATERIAL DE TRANSPORTE - PEÇAS	100,00					100,00	100,00		
	020114	OUTRO MATERIAL - PEÇAS	100,00					100,00	100,00		
	020115	PRÊMIOS, CONDECORAÇÕES E OFERTAS	14 600,00	13 311,51		13 311,51	6 307,51	1 288,49	8 292,49	7 004,00	43,20
	020117	FERRAMENTAS E UTENSÍLIOS	100,00	47,37		47,37	47,37	52,63	52,63		47,37
	020118	LIVROS E DOCUMENTAÇÃO TÉCNICA	100,00					100,00	100,00		
	020120	MATERIAL DE EDUCAÇÃO, CULTURA E RECREIO	10 300,00	9 701,01		9 701,01	9 701,01	598,99	598,99		94,19
	020121	OUTROS BENS	12 800,00	10 683,59		10 683,59	10 152,23	2 116,41	2 647,77	531,36	79,31
	0202	AQUISIÇÃO DE SERVIÇOS	1 094 850,00	1 045 986,60	25 452,96	1 071 439,56	980 429,71	48 863,40	114 420,29	65 556,89	89,55
	020201	ENCARGOS DE INSTALAÇÕES	100,00					100,00	100,00		
	020202	LIMPEZA E HIGIENE	100,00	58,00		58,00	58,00	42,00	42,00		58,00
	020203	CONSERVAÇÃO DE BENS	3 500,00	2 297,64		2 297,64	2 297,64	1 202,36	1 202,36		65,65
	020205	LOCAÇÃO DE MATERIAL DE INFORMÁTICA	1 800,00	1 386,85		1 386,85		413,15	1 800,00	1 386,85	
	020208	LOCAÇÃO DE OUTROS BENS	65 500,00	57 147,03	5 135,25	62 282,28	48 690,78	8 352,97	16 809,22	8 456,25	74,34

ENTIDADE: CÂMARA MUNICIPAL DE BRAGANÇA			MAPA DO CONTROLE ORÇAMENTAL DA DESPESA (por classificação orgânica)					Ano de 2019 Período: 2019/01/01 a 2019/12/31			
Classificação			Dotações Corrigidas	Compromissos Assumidos			Despesa Paga	Diferenças			Grau de Execução Orçamental Despesa (11 a)
Orgânica	Econômica	Descrição		Exercício	Exercícios futuros	Total		Dot. não Comprometida (8 = 3 - 4)	Saldo (9 = 3 - 7)	Comp. por Pagor (10 = 4 - 7)	
(1)	(2)	(3)	(4)	(5)	(6)	(7)	(8 = 3 - 4)	(9 = 3 - 7)	(10 = 4 - 7)	(11 a)	
	020209	COMUNICAÇÕES	100,00				100,00	100,00			
	020210	TRANSPORTES	42 000,00	33 158,80		33 158,80	33 158,80	8 841,20	8 841,20	78,95	
	020212	SEGUROS	500,00					500,00	500,00		
	020213	DESLOCAÇÕES E ESTADAS	100,00					100,00	100,00		
	020214	ESTUDOS, PARECERES, PROJETOS E CONSULTADORIA	800,00					800,00	800,00		
	020215	FORMAÇÃO	100,00					100,00	100,00		
	020216	SEMINÁRIOS, EXPOSIÇÕES E SIMILARES	8 000,00	6 382,00		6 382,00	6 382,00	1 618,00	1 618,00	79,78	
	020217	PUBLICIDADE	8 000,00	529,86		529,86	529,86	7 470,14	7 470,14	6,62	
	020218	VIGILÂNCIA E SEGURANÇA	700,00					700,00	700,00		
	020219	ASSISTÊNCIA TÉCNICA	100,00					100,00	100,00		
	020220	OUTROS TRABALHOS ESPECIALIZADOS	136 100,00	133 364,51	20 317,71	153 682,22	115 302,19	2 735,49	20 797,81	84,72	
	020225	OUTROS SERVIÇOS	827 350,00	811 661,91		811 661,91	774 010,44	15 688,09	53 339,56	93,55	
	04	TRANSFERÊNCIAS CORRENTES	137 600,00	135 092,55		135 092,55	135 092,55	2 507,45	2 507,45	98,18	
	0403	ADMINISTRAÇÃO CENTRAL	500,00					500,00	500,00		
	040301	ESTADO	500,00					500,00	500,00		
	0407	INSTITUIÇÕES SEM FINS LUCRATIVOS	137 100,00	135 092,55		135 092,55	135 092,55	2 007,45	2 007,45	98,54	
	040701	INSTITUIÇÕES SEM FINS LUCRATIVOS	137 100,00	135 092,55		135 092,55	135 092,55	2 007,45	2 007,45	98,54	
	07	AQUISIÇÃO DE BENS DE CAPITAL	25 500,00	21 585,19		21 585,19	21 585,19	3 914,81	3 914,81	84,65	
	0701	INVESTIMENTOS	25 500,00	21 585,19		21 585,19	21 585,19	3 914,81	3 914,81	84,65	
	070109	EQUIPAMENTO ADMINISTRATIVO	1 500,00					1 500,00	1 500,00		
	070110	EQUIPAMENTO BÁSICO	22 500,00	21 585,19		21 585,19	21 585,19	914,81	914,81	95,93	
	07011002	OUTRO	22 500,00	21 585,19		21 585,19	21 585,19	914,81	914,81	95,93	
	070111	FERRAMENTAS E UTENSÍLIOS	1 500,00					1 500,00	1 500,00		
	08	TRANSFERÊNCIAS DE CAPITAL	52 500,00	8 000,00		8 000,00	8 000,00	44 500,00	44 500,00	15,24	
	0805	ADMINISTRAÇÃO LOCAL	40 000,00					40 000,00	40 000,00		
	080501	CONTINENTE	40 000,00					40 000,00	40 000,00		
	08050102	FREGUESIAS	40 000,00					40 000,00	40 000,00		
	0807	INSTITUIÇÕES SEM FINS LUCRATIVOS	12 500,00	8 000,00		8 000,00	8 000,00	4 500,00	4 500,00	64,00	
	080701	INSTITUIÇÕES SEM FINS LUCRATIVOS	12 500,00	8 000,00		8 000,00	8 000,00	4 500,00	4 500,00	64,00	
0503		UNIDADE DE DESPORTO E JUVENTUDE	892 400,00	812 073,28	107 648,00	919 721,28	790 994,95	80 326,72	101 405,05	21 078,33	88,64
	01	DESPESAS COM O PESSOAL	321 450,00	296 398,01		296 398,01	296 398,01	25 051,99	25 051,99	92,21	
	0101	REMUNERAÇÕES CERTAS E PERMANENTES	234 800,00	215 865,06		215 865,06	215 865,06	18 934,94	18 934,94	91,94	
	010104	PESSOAL DOS QUADROS - REGIME DO CONTRATO INDIVIDUAL DO TRABALHO	171 100,00	167 271,34		167 271,34	167 271,34	3 828,66	3 828,66	97,76	
	01010401	PESSOAL EM FUNÇÕES	171 100,00	167 271,34		167 271,34	167 271,34	3 828,66	3 828,66	97,76	
	01010404	RECRUTAMENTO DE PESSOAL PARA NOVOS POSTOS DE TRABALHO									
	010106	PESSOAL CONTRATADO A TERMO	3 000,00					3 000,00	3 000,00		
	01010601	REMUNERAÇÕES PESSOAL CONTRATADO A TERMO CERTO	1 500,00					1 500,00	1 500,00		
	01010604	RECRUTAMENTO DE PESSOAL PARA NOVOS POSTOS DE TRABALHO	1 500,00					1 500,00	1 500,00		
	010108	PESSOAL AGUARDANDO APOSENTAÇÃO	3 500,00					3 500,00	3 500,00		
	010109	PESSOAL EM QUALQUER OUTRA SITUAÇÃO	1 500,00					1 500,00	1 500,00		
	010111	REPRESENTAÇÃO	200,00					200,00	200,00		
	01011102	PESSOAL DOS QUADROS	200,00					200,00	200,00		
	010113	SUBSÍDIO DE REFEIÇÃO	21 000,00	18 731,79		18 731,79	18 731,79	2 268,21	2 268,21	89,20	
	01011301	PESSOAL DO QUADRO - PESSOAL EM FUNÇÕES	20 800,00	18 731,79		18 731,79	18 731,79	2 068,21	2 068,21	90,06	
	0101130102	SUBSÍDIO DE REFEIÇÃO - PESSOAL DOS QUADROS - CONTRATO POR TEMPO INDETERMINADO	20 800,00	18 731,79		18 731,79	18 731,79	2 068,21	2 068,21	90,06	
	01011302	PESSOAL EM QUALQUER OUTRA SITUAÇÃO - CONTRATO POR TEMPO INDETERMINADO	200,00					200,00	200,00		
	010114	SUBSÍDIOS DE FÉRIAS E NATAL	33 300,00	29 796,13		29 796,13	29 796,13	3 503,87	3 503,87	89,48	
	01011401	PESSOAL DOS QUADROS	31 800,00	29 796,13		29 796,13	29 796,13	2 003,87	2 003,87	93,70	
	0101140102	SUBSÍDIO DE FÉRIAS E NATAL - PESSOAL DOS QUADROS - CONTRATO POR TEMPO INDETERMINADO	31 800,00	29 796,13		29 796,13	29 796,13	2 003,87	2 003,87	93,70	
	01011402	PESSOAL EM QUALQUER OUTRA SITUAÇÃO	1 500,00					1 500,00	1 500,00		
	010115	REMUNERAÇÕES POR DOENÇA E MATERNIDADE/PATERNIDADE	1 200,00	65,80		65,80	65,80	1 134,20	1 134,20	5,48	
	0102	ABONOS VARIÁVEIS OU EVENTUAIS	33 150,00	32 008,27		32 008,27	32 008,27	1 141,73	1 141,73	96,56	
	010202	HORAS EXTRAORDINÁRIAS	24 950,00	24 916,65		24 916,65	24 916,65	33,35	33,35	99,87	
	010204	AJUDAS DE CUSTO	1 000,00	101,65		101,65	101,65	898,35	898,35	10,17	
	010205	ABONO PARA FALHAS	1 000,00	934,55		934,55	934,55	65,45	65,45	93,46	
	010210	SUBSÍDIO DE TRABALHO NOTURNO	100,00					100,00	100,00		
	010212	INDEMNIZAÇÕES POR CESSAÇÃO DE FUNÇÕES	6 100,00	6 055,42		6 055,42	6 055,42	44,58	44,58	99,27	
	0103	SEGURANÇA SOCIAL	53 500,00	48 524,68		48 524,68	48 524,68	4 975,32	4 975,32	90,70	
	010302	OUTROS ENCARGOS COM A SAÚDE	3 500,00	1 872,46		1 872,46	1 872,46	1 627,54	1 627,54	53,50	
	010303	SUBSÍDIO FAMILIAR A CRIANÇAS E JOVENS	400,00	371,16		371,16	371,16	28,84	28,84	92,79	
	010304	OUTRAS PRESTAÇÕES FAMILIARES	100,00					100,00	100,00		
	010305	CONTRIBUIÇÕES PARA A SEGURANÇA SOCIAL	47 000,00	46 281,06		46 281,06	46 281,06	718,94	718,94	98,47	
	01030502	SEGURANÇA SOCIAL DOS FUNCIONÁRIOS PÚBLICOS	26 100,00	25 634,07		25 634,07	25 634,07	465,93	465,93	98,22	
	01030503	SEGURANÇA SOCIAL - REGIME GERAL	20 900,00	20 646,99		20 646,99	20 646,99	253,01	253,01	98,79	
	010306	ACIDENTES EM SERVIÇOS E DOENÇAS PROFISSIONAIS	2 500,00					2 500,00	2 500,00		
	02	AQUISIÇÃO DE BENS E SERVIÇOS	313 350,00	272 069,19	107 648,00	379 717,19	251 139,94	41 280,81	62 210,06	20 929,25	80,15
	0201	AQUISIÇÃO DE BENS	96 150,00	80 677,94		80 677,94	80 677,94	15 472,06	31 069,99	15 597,93	67,69
	020101	MATÉRIAS-PRIMAS E SUBSIDIÁRIAS	7 000,00	6 498,90		6 498,90	6 269,39	501,10	730,61	229,51	89,56
	020102	COMBUSTÍVEIS E LUBRIFICANTES	300,00					300,00	300,00		
	02010201	GASOLINA	100,00					100,00	100,00		
	02010202	GASÓLEO	100,00					100,00	100,00		
	02010299	OUTROS	100,00					100,00	100,00		
	020104	LIMPEZA E HIGIENE	1 500,00					1 500,00	1 500,00		
	020105	ALIMENTAÇÃO - REFEIÇÕES CONFECCIONADAS	100,00					100,00	100,00		
	020107	VESTUÁRIO E ARTIGOS PESSOAIS	2 000,00	797,83		797,83	626,49	1 202,17	1 373,51	171,34	31,33
	020108	MATERIAL DE ESCRITÓRIO	1 000,00	106,89		106,89	106,89	893,11	893,11	10,69	
	020112	MATERIAL DE TRANSPORTE - PEÇAS	100,00					100,00	100,00		
	020114	OUTRO MATERIAL - PEÇAS	100,00	24,77		24,77	24,77	75,23	75,23	24,77	
	020115	PRÉMIOS, CONDECORAÇÕES E OFERTAS	60 000,00	51 864,92		51 864,92	41 931,45	18 135,08	18 068,55	9 933,47	69,89
	020117	FERRAMENTAS E UTENSÍLIOS	100,00	87,45		87,45	87,45	12,55	12,55	87,45	
	020118	LIVROS E DOCUMENTAÇÃO TÉCNICA	100,00					100,00	100,00		
	020120	MATERIAL DE EDUCAÇÃO, CULTURA E RECREIO	2 750,00	941,11		941,11	409,59	1 808,89	2 340,41	531,52	14,89
	020121	OUTROS BENS	21 100,00	20 356,07		20 356,07	15 623,98	743,93	5 476,02	4 732,09	74,05
	0202	AQUISIÇÃO DE SERVIÇOS	217 200,00	191 391,25	107 648,00	299 039,25	186 059,93	25 808,75	31 140,07	5 331,32	85,66
	020201	ENCARGOS DE INSTALAÇÕES	100,00					100,00	100,00		
	020203	CONSERVAÇÃO DE BENS	10 000,00	4 431,33		4 431,33	4 431,33	5 568,67	5 568,67	44,31	
	020208	LOCAÇÃO DE OUTROS BENS	100,00					100,00	100,00		
	020209	COMUNICAÇÕES	100,00	10,46		10,46	10,46	89,54	89,54	10,46	

ENTIDADE: CÂMARA MUNICIPAL DE BRAGANÇA			MAPA DO CONTROLO ORÇAMENTAL DA DESPESA (por classificação orgânica)				Ano de 2019 Período: 2019/01/01 a 2019/12/31				
Classificação			Dotações Corrigidas (3)	Compromissos Assumidos			Despesa Paga (7)	Diferenças			Grau de Execução Orçamental Despesa (11) a)
Orgânica (1)	Económica (2)	Descrição (2)		Exercício (4)	Exercícios futuros (5)	Total (6)		Dot. não Comprometida (8 = 3 - 4)	Saldo (9 = 3 - 7)	Comp. por Pagar (10 = 4 - 7)	
020210		TRANSPORTES	100,00				100,00	100,00			
020212		SEGUROS	500,00				500,00	500,00			
020213		DESLOCAÇÕES E ESTADAS	100,00				100,00	100,00			
020215		FORMAÇÃO	100,00	70,00		70,00	30,00	100,00	70,00		
020216		SEMINÁRIOS, EXPOSIÇÕES E SIMILARES	100,00				100,00	100,00			
020217		PUBLICIDADE	100,00				100,00	100,00			
020218		VIGILÂNCIA E SEGURANÇA	3 000,00	1 706,13		1 706,13	1 706,13	1 293,87	1 293,87		56,87
020220		OUTROS TRABALHOS ESPECIALIZADOS	20 000,00	7 360,82	23,00	7 383,82	5 434,28	12 639,18	14 565,72	1 926,54	27,17
020225		OUTROS SERVIÇOS	182 900,00	177 812,51	107 625,00	285 437,51	174 477,73	5 087,49	8 422,27	3 334,78	95,40
04		TRANSFERÊNCIAS CORRENTES	243 600,00	243 457,00		243 457,00	243 457,00	143,00	143,00		99,94
0407		INSTITUIÇÕES SEM FINS LUCRATIVOS	243 600,00	243 457,00		243 457,00	243 457,00	143,00	143,00		99,94
040701		INSTITUIÇÕES SEM FINS LUCRATIVOS	243 600,00	243 457,00		243 457,00	243 457,00	143,00	143,00		99,94
07		AQUISIÇÃO DE BENS DE CAPITAL	9 000,00	149,08		149,08	8 850,92	9 000,00	149,08		
0701		INVESTIMENTOS	9 000,00	149,08		149,08	8 850,92	9 000,00	149,08		
070109		EQUIPAMENTO ADMINISTRATIVO	2 500,00	149,08		149,08	2 350,92	2 500,00	149,08		
070110		EQUIPAMENTO BÁSICO	4 000,00				4 000,00	4 000,00			
07011002		OUTRO	4 000,00				4 000,00	4 000,00			
070111		FERRAMENTAS E UTENSÍLIOS	2 500,00				2 500,00	2 500,00			
08		TRANSFERÊNCIAS DE CAPITAL	5 000,00				5 000,00	5 000,00			
0805		ADMINISTRAÇÃO LOCAL									
080501		CONTINENTE									
08050102		FREGUESIAS									
0807		INSTITUIÇÕES SEM FINS LUCRATIVOS	5 000,00				5 000,00	5 000,00			
080701		INSTITUIÇÕES SEM FINS LUCRATIVOS	5 000,00				5 000,00	5 000,00			
TOTAL			49 978 675,00	42 633 236,33	8 965 735,42	51 598 971,75	33 891 328,08	7 345 438,67	16 087 346,92	8 741 908,25	67,81

a) (11 = 7 / 3 * 100)

Valores em euros

Órgão executivo
Em ___ de _____ de 2020

Órgão deliberativo
Em ___ de _____ de 2020

ENTIDADE: CÂMARA MUNICIPAL DE BRAGANÇA		MAPA DO CONTROLO ORÇAMENTAL DA RECEITA						Ano de 2019 Período: 2019/01/01 a 2019/12/31			
Classif. Económica		Previsões Corrigidas	Rec. por Cobrar no Início do Ano	Receitas Líquidas	Liquidações Anuladas	Rec. Cobradas Bruta	Reembolsos/Restituições		Rec. Cobrada Líquida	Rec. por Cobrar no Final do Ano	Grau Exec.
Código	Descrição						Emitidos	Pagos			
(1)	(2)	(3)	(4)	(5)	(6)	(7)	(8)	(9)	(10 = 7-9)	(11=4+5-6-7)	(12) a)
	RECEITAS CORRENTES	29 272 800,00	1 941 799,37	30 818 048,52	705 498,87	30 396 054,46	23 723,88	23 723,88	30 372 330,58	1 658 294,56	103,76
01	IMPOSTOS DIRETOS	5 896 800,00		6 362 233,15		6 362 233,15	11 120,01	11 120,01	6 351 113,14		107,70
0102	OUTROS	5 896 800,00		6 362 233,15		6 362 233,15	11 120,01	11 120,01	6 351 113,14		107,70
010202	IMPOSTO MUNICIPAL SOBRE IMÓVEIS	4 202 400,00		4 257 933,52		4 257 933,52	5 249,34	5 249,34	4 252 684,18		101,20
010203	IMPOSTO ÚNICO DE CIRCULAÇÃO	795 100,00		855 092,82		855 092,82	568,40	568,40	854 524,42		107,47
010204	IMPOSTO MUNICIPAL SOBRE AS TRANSMISSÕES ONEROSAS DE IMÓVEIS	899 000,00		1 249 206,81		1 249 206,81	5 302,27	5 302,27	1 243 904,54		138,37
010205	DERRAMA	100,00									
010207	IMPOSTOS ABOLIDOS	200,00									
01020701	CONTRIBUIÇÃO AUTÁRQUICA	100,00									
01020702	IMPOSTO MUNICIPAL DE SISA	100,00									
02	IMPOSTOS INDIRETOS	150 400,00	35 494,26	311 524,59	3 025,38	285 536,66			285 536,66	58 456,81	189,85
0202	OUTROS	150 400,00	35 494,26	311 524,59	3 025,38	285 536,66			285 536,66	58 456,81	189,85
020206	IMPOSTOS INDIRETOS ESPECÍFICOS DAS AUTARQUIAS LOCAIS	150 400,00	35 494,26	311 524,59	3 025,38	285 536,66			285 536,66	58 456,81	189,85
02020601	MERCADOS E FEIRAS	65 100,00	25 881,91	80 252,03		57 668,10			57 668,10	48 465,84	88,58
02020602	LOTEAMENTO E OBRAS	57 300,00		192 970,28	44,89	192 925,39			192 925,39	336,69	336,69
02020603	OCUPAÇÃO DE VIA PÚBLICA	7 800,00	2 803,42	16 063,92	2 001,62	13 952,82			13 952,82	2 912,90	178,88
02020605	PUBLICIDADE	3 800,00	6 770,93	4 443,10	887,05	3 286,91			3 286,91	7 040,07	86,50
02020606	SANEAMENTO - CONSERVAÇÃO	100,00									
02020607	UTILIZAÇÃO DA REDE VIÁRIA	100,00									
02020699	OUTROS	16 200,00	38,00	17 795,26	91,82	17 703,44			17 703,44	38,00	109,28
0202069999	OUTROS	16 200,00	38,00	17 795,26	91,82	17 703,44			17 703,44	38,00	109,28
020206999901	VELOCÍPEDES	100,00									
020206999902	EMOLUMENTOS E TAXAS DE SECRETARIA	100,00									
020206999999	OUTROS	16 000,00	38,00	17 795,26	91,82	17 703,44			17 703,44	38,00	110,65
04	TAXAS, MULTAS E OUTRAS PENALIDADES	1 765 500,00	303 727,98	1 752 752,83	135 662,65	1 711 961,29	4 854,29	4 854,29	1 707 107,00	208 856,87	96,69
0401	TAXAS	1 637 400,00	303 704,02	1 691 904,63	135 543,28	1 651 338,00	4 854,29	4 854,29	1 646 483,71	208 727,37	100,56
040123	TAXAS ESPECÍFICAS DAS AUTARQUIAS LOCAIS	1 637 400,00	303 704,02	1 691 904,63	135 543,28	1 651 338,00	4 854,29	4 854,29	1 646 483,71	208 727,37	100,56
04012301	MERCADOS E FEIRAS	148 000,00	76 753,96	130 767,61	6 780,86	117 248,76			117 248,76	83 491,95	79,22
04012302	LOTEAMENTO E OBRAS	254 700,00		220 061,04	9 307,79	210 747,51			210 747,51	5,74	82,74
04012303	OCUPAÇÃO DE VIA PÚBLICA	15 800,00		10 835,56	346,26	10 489,30			10 489,30		66,39
04012305	CAÇA, USO E PORTE DE ARMA	100,00									
04012306	SANEAMENTO - CONSERVAÇÃO	1 150 100,00	226 630,98	1 255 462,10	116 229,31	1 240 768,09	4 854,29	4 854,29	1 235 913,80	125 095,68	107,46
04012399	OUTROS	68 700,00	319,08	74 778,32	2 879,06	72 084,34			72 084,34	134,00	104,93
0401239999	OUTRAS	68 700,00	319,08	74 778,32	2 879,06	72 084,34			72 084,34	134,00	104,93
040123999901	VELOCÍPEDES	100,00									
040123999902	EMOLUMENTOS E TAXAS DE SECRETARIA	35 800,00	237,04	35 283,97	948,59	34 438,42			34 438,42	134,00	96,20
040123999999	OUTRAS	32 800,00	82,04	39 494,35	1 930,47	37 645,92			37 645,92	114,77	114,77
0402	MULTAS E OUTRAS PENALIDADES	128 100,00	23,96	60 848,20	119,37	60 623,29			60 623,29	129,50	47,33
040201	JUROS DE MORA	118 200,00	23,96	35 195,32	119,37	34 970,41			34 970,41	129,50	29,59
040202	JUROS COMPENSATÓRIOS	3 200,00		19 051,45		19 051,45			19 051,45		595,36
040204	COIMAS E PENALIDADES POR CONTRAORDENAÇÕES	6 500,00		6 601,43		6 601,43			6 601,43		101,56
040299	MULTAS E PENALIDADES DIVERSAS	200,00									
04029901	MULTAS	100,00									
04029902	PENALIDADES DIVERSAS	100,00									
05	RENDIMENTOS DE PROPRIEDADE	1 849 500,00	452 980,91	1 858 951,90		1 853 000,88			1 853 000,88	458 931,93	100,19
0501	JUROS - SOCIEDADES E QUASE-SOCIEDADES NÃO FINANCEIRAS	200,00									
050101	PÚBLICAS	100,00									
050102	PRIVADAS	100,00									
0502	JUROS - SOCIEDADES FINANCEIRAS	4 300,00		41,61		41,61			41,61		0,97
050201	BANCOS E OUTRAS INSTITUIÇÕES FINANCEIRAS	4 200,00		41,61		41,61			41,61		0,99
050202	COMPANHIAS DE SEGUROS E FUNDOS DE PENSÕES	100,00									
0503	JUROS - ADMINISTRAÇÕES PÚBLICAS	200,00									
050301	ADMINISTRAÇÃO CENTRAL - ESTADO	100,00									
050302	ADMINISTRAÇÃO CENTRAL - SERVIÇOS E FUNDOS AUTÓNOMOS	100,00									
0507	DIVIDENDOS E PARTICIPAÇÕES NOS LUCROS DE SOCIEDADES E QUASE-SOCIEDADES NÃO FINANCEIRAS	8 500,00		2 045,45		2 045,45			2 045,45		24,06
050701	EMPRESAS PÚBLICAS	100,00									
050702	EMPRESAS PÚBLICAS MUNICIPAIS E INTERMUNICIPAIS	4 100,00									
050703	EMPRESAS PRIVADAS	4 200,00		2 045,45		2 045,45			2 045,45		48,70
050799	OUTRAS	100,00									
0509	PARTICIPAÇÕES NOS LUCROS DE ADMINISTRAÇÕES PÚBLICAS	600,00									
050999	OUTROS	600,00									
0510	RENDAS	1 835 700,00	452 980,91	1 856 864,84		1 850 913,82			1 850 913,82	458 931,93	100,83
051001	TERRENOS	17 000,00		14 949,36		14 949,36			14 949,36		87,94
051003	HABITAÇÕES	100,00									
051004	EDIFÍCIOS	6 500,00		6 187,76		6 187,76			6 187,76		95,20
051005	BENS DE DOMÍNIO PÚBLICO	100,00									
051099	OUTROS	1 812 000,00	452 980,91	1 835 727,72		1 829 776,70			1 829 776,70	458 931,93	100,98
06	TRANSFERÊNCIAS CORRENTES	13 623 400,00		13 885 962,09		13 800 924,70			13 800 924,70	85 037,39	101,30
0601	SOCIEDADES E QUASE - SOCIEDADES NÃO FINANCEIRAS	300,00		3 500,00		3 500,00			3 500,00		1166,67
060101	PÚBLICAS	300,00		3 500,00		3 500,00			3 500,00		1166,67
06010101	EMPRESAS PÚBLICAS	100,00									
06010102	EMPRESAS PÚBLICAS MUNICIPAIS E INTERMUNICIPAIS	100,00									
06010199	OUTRAS	100,00		3 500,00		3 500,00			3 500,00		3500,00
0602	SOCIEDADES FINANCEIRAS	200,00									
060201	BANCOS E OUTRAS INSTITUIÇÕES FINANCEIRAS	100,00									
060202	COMPANHIAS DE SEGUROS E FUNDOS DE PENSÕES	100,00									
0603	ADMINISTRAÇÃO CENTRAL	13 622 600,00		13 881 531,24		13 796 493,85			13 796 493,85	85 037,39	101,28
060301	ESTADO	13 580 300,00		13 812 511,32		13 727 473,93			13 727 473,93	85 037,39	101,08
06030101	FUNDO DE EQUILÍBRIO FINANCEIRO	11 047 700,00		11 047 693,00		11 047 693,00			11 047 693,00		100,00

ENTIDADE: CÂMARA MUNICIPAL DE BRAGANÇA		MAPA DO CONTROLO ORÇAMENTAL DA RECEITA						Ano de 2019 Período: 2019/01/01 a 2019/12/31			
Classif. Económica		Previsões Corrigidas	Rec. por Cobrar no Início do Ano	Receitas Liquidadas	Liquidações Anuladas	Rec. Cobradas Bruta	Reembolsos/Restituições		Rec. Cobrada Líquida	Rec. por Cobrar no Final do Ano	Grau Exec. Financ.
Código	Descrição						Emitidos	Pagos			
(1)	(2)	(3)	(4)	(5)	(6)	(7)	(8)	(9)	(10 = 7-9)	(11=4+5-6-7)	(12) a)
06030102	FUNDO SOCIAL MUNICIPAL	545 000,00		544 845,00		544 845,00			544 845,00		99,97
06030103	PARTICIPAÇÃO VARIÁVEL NO IRS	1 694 700,00		1 694 701,00		1 694 701,00			1 694 701,00		100,00
06030199	OUTROS	292 900,00		525 272,32		440 234,93			440 234,93	85 037,39	150,30
060306	ESTADO - PARTICIPAÇÃO COMUNITÁRIA EM PROJETOS CO-FINANCIADOS	100,00		33 365,72		33 365,72			33 365,72		#####
06030601	FSE - FUNDO SOCIAL EUROPEU	100,00		33 365,72		33 365,72			33 365,72		#####
060307	SERVIÇOS E FUNDOS AUTÓNOMOS	42 100,00		35 654,20		35 654,20			35 654,20		84,69
060309	SERVIÇOS E FUNDOS AUTÓNOMOS - SUBSISTEMA DE PROTEÇÃO À FAMÍLIA E POLÍTICAS ATIVAS DE EMPREGO E FORMAÇÃO PROFISSIONAL	100,00									
0605	ADMINISTRAÇÃO LOCAL	100,00		930,85		930,85			930,85		930,85
060501	CONTINENTE	100,00		930,85		930,85			930,85		930,85
06050104	ASSOCIAÇÕES DE MUNICÍPIOS	100,00		930,85		930,85			930,85		930,85
0606	SEGURANÇA SOCIAL	100,00									
060604	OUTRAS TRANSFERÊNCIAS	100,00									
0607	INSTITUIÇÕES SEM FINS LUCRATIVOS	100,00									
060701	INSTITUIÇÕES SEM FINS LUCRATIVOS	100,00									
07	VENDA DE BENS E SERVIÇOS CORRENTES	5 753 700,00	1 149 596,22	6 576 112,69	566 234,29	6 312 463,06	7 749,58	7 749,58	6 304 713,48	847 011,56	109,58
0701	VENDA DE BENS	2 101 500,00	459 357,63	2 519 561,05	212 685,60	2 417 659,26	2 516,60	2 516,60	2 415 142,66	348 573,82	114,93
070102	LIVROS E DOCUMENTAÇÃO TÉCNICA	100,00									
070103	PUBLICAÇÕES E IMPRESSOS	4 700,00	8,00	4 195,87	43,87	4 119,50			4 119,50	40,50	87,65
070105	BENS INUTILIZADOS	1 800,00									
070106	PRODUTOS AGRÍCOLAS E PECUÁRIOS	21 900,00	40 783,21	69 118,82		98 262,17			98 262,17	11 639,86	448,69
070108	MERCADORIAS	100,00									
07010899	OUTROS	100,00									
070110	DESPERDÍCIOS, RESÍDUOS E REFUGOS	100,00									
07011099	OUTROS	100,00									
070111	PRODUTOS ACABADOS E INTERMÉDIOS	2 072 700,00	418 566,42	2 446 246,36	212 641,73	2 315 277,59	2 516,60	2 516,60	2 312 760,99	336 893,46	111,58
07011101	ÁGUA	1 413 900,00	342 340,03	1 597 440,02	212 641,73	1 561 626,61	2 516,60	2 516,60	1 559 110,01	165 511,71	110,27
07011102	ELETRICIDADE	654 500,00	76 218,89	843 559,84		748 468,48			748 468,48	171 310,25	114,36
07011199	OUTROS	4 300,00	7,50	5 246,50		5 182,50			5 182,50	71,50	120,52
070199	OUTROS	100,00									
0702	SERVIÇOS	2 739 100,00	471 187,03	3 082 465,33	291 010,68	2 942 106,39	4 477,58	4 477,58	2 937 628,81	320 535,29	107,25
070201	ALUGUER DE ESPAÇOS E EQUIPAMENTOS	100,00									
070205	ATIVIDADES DE SAÚDE	100,00									
070206	REPARAÇÕES	100,00									
070207	ALIMENTAÇÃO E ALOJAMENTO	100,00									
070208	SERVIÇOS SOCIAIS, RECREATIVOS, CULTURAIS E DESPORTO	187 700,00	804,86	215 527,57		215 915,46			215 915,46	416,97	115,03
07020801	SERVIÇOS SOCIAIS	100,00									
07020802	SERVIÇOS RECREATIVOS	100,00									
07020803	SERVIÇOS CULTURAIS	47 800,00	796,92	71 290,54		71 709,10			71 709,10	378,36	150,02
07020804	SERVIÇOS DESPORTIVOS	139 700,00	7,94	144 237,03		144 206,36			144 206,36	38,61	103,23
070209	SERVIÇOS ESPECÍFICOS DAS AUTARQUIAS	2 551 000,00	470 382,17	2 866 937,76	291 010,68	2 726 190,93	4 477,58	4 477,58	2 721 713,35	320 118,32	106,69
07020901	SANEAMENTO - LIGAÇÃO	100,00									
07020902	RESÍDUOS SÓLIDOS	1 612 600,00	347 681,17	1 743 032,64	188 597,11	1 722 304,72	3 870,37	3 870,37	1 718 434,35	179 811,98	106,56
07020903	TRANSPORTES COLETIVOS DE PESSOAS E MERCADORIAS	130 200,00	8 975,86	107 335,63	1 414,38	105 921,25			105 921,25	8 975,86	81,35
07020904	TRABALHOS POR CONTA DE PARTICULARES	29 200,00		28 515,09		28 515,09			28 515,09		97,65
07020905	CEMITÉRIOS	23 700,00		26 768,12	632,12	26 136,00			26 136,00		110,28
07020906	MERCADOS E FEIRAS	100,00									
07020907	PARQUES DE ESTACIONAMENTO	385 800,00	37,98	442 542,53	12 487,83	430 054,70			430 054,70	37,98	111,47
07020908	PARQUES DE CAMPISMO	100,00									
07020999	OUTROS	369 200,00	113 687,16	518 743,75	87 879,24	413 259,17	607,21	607,21	412 651,96	131 292,50	111,77
0703	RENDAS	913 100,00	219 051,56	974 086,31	62 538,01	952 697,41	755,40	755,40	951 942,01	177 902,45	104,25
070301	HABITAÇÕES	53 800,00	49 617,06	54 465,43	61,38	50 854,92			50 854,92	53 166,19	94,53
070302	EDIFÍCIOS	78 300,00	38 276,55	101 407,43	5 788,50	85 049,62			85 049,62	48 845,86	108,62
070399	OUTRAS	781 000,00	131 157,95	818 213,45	56 688,13	816 792,87	755,40	755,40	816 037,47	75 890,40	104,49
08	OUTRAS RECEITAS CORRENTES	233 500,00		70 511,27		69 934,72			69 934,72		29,95
0801	OUTRAS	233 500,00		70 511,27		69 934,72			69 934,72		29,95
080199	OUTRAS	233 500,00		70 511,27		69 934,72			69 934,72		29,95
08019901	INDEMNIZAÇÕES POR DETERIORAÇÃO, ROUBO E EXTRAVIO DE BENS PATRIMONIAIS	18 700,00		12 177,40		12 177,40			12 177,40		65,12
08019902	INDEMNIZAÇÕES DE ESTRAGOS PROVOCADOS POR OUTREM EM VIATURAS OU OUTROS EQUIPAMENTOS PERTENCENTES AS AUTARQUIAS LOCAIS	100,00									
08019903	IVA REEMBOLSADO	87 000,00		9 949,36		9 949,36			9 949,36		11,44
08019904	IVA INVERSÃO DA LIQUIDAÇÃO	19 500,00		38 230,97		38 230,97			38 230,97		196,06
08019999	DIVERSAS	108 200,00		10 153,54		9 576,99			9 576,99		8,85
	RECEITAS DE CAPITAL	13 204 900,00	399,68	5 194 558,73		5 194 558,73			5 194 558,73	399,68	39,34
09	VENDAS DE BENS DE INVESTIMENTO	88 400,00		8 368,70		8 368,70			8 368,70		9,47
0901	TERRENOS	63 900,00		3 368,70		3 368,70			3 368,70		5,27
090101	SOCIEDADES E QUASE-SOCIEDADES NÃO FINANCEIRAS	32 300,00									
090102	SOCIEDADES FINANCEIRAS	100,00									
090109	INSTITUIÇÕES SEM FINS LUCRATIVOS	100,00									
090110	FAMÍLIAS	31 400,00		3 368,70		3 368,70			3 368,70		10,73
0902	HABITAÇÕES	400,00									
090201	SOCIEDADES E QUASE-SOCIEDADES NÃO FINANCEIRAS	100,00									
090202	SOCIEDADES FINANCEIRAS	100,00									
090209	INSTITUIÇÕES SEM FINS LUCRATIVOS	100,00									
090210	FAMÍLIAS	100,00									
0903	EDIFÍCIOS	23 900,00									
090301	SOCIEDADES E QUASE-SOCIEDADES NÃO FINANCEIRAS	100,00									
090302	SOCIEDADES FINANCEIRAS	100,00									
090309	INSTITUIÇÕES SEM FINS LUCRATIVOS	100,00									
090310	FAMÍLIAS	23 600,00									

ENTIDADE: CÂMARA MUNICIPAL DE BRAGANÇA		MAPA DO CONTROLO ORÇAMENTAL DA RECEITA						Ano de 2019 Período: 2019/01/01 a 2019/12/31			
Classif. Económica		Previsões Corrigidas	Rec. por Cobrar no Início do Ano	Receitas Liquidadas	Liquidações Anuladas	Rec. Cobradas Bruta	Reembolsos/Restituições		Rec. Cobrada Líquida	Rec. por Cobrar no Final do Ano	Grau Exec. Financ.
Código	Descrição						Emitidos	Pagos			
(1)	(2)	(3)	(4)	(5)	(6)	(7)	(8)	(9)	(10 = 7-9)	(11=4+5-6-7)	(12) a)
0904	OUTROS BENS DE INVESTIMENTO	200,00		5 000,00		5 000,00			5 000,00		2500,00
090401	SOCIEDADES E QUASE-SOCIEDADES NÃO FINANCEIRAS	200,00		5 000,00		5 000,00			5 000,00		2500,00
09040101	EQUIPAMENTO DE TRANSPORTE	100,00		5 000,00		5 000,00			5 000,00		5000,00
09040102	MAQUINARIA E EQUIPAMENTO	100,00									
10	TRANSFERÊNCIAS DE CAPITAL	13 116 000,00		5 186 190,03		5 186 190,03			5 186 190,03		39,54
1003	ADMINISTRAÇÃO CENTRAL	12 992 000,00		5 186 190,03		5 186 190,03			5 186 190,03		39,92
100301	ESTADO	2 264 200,00		2 264 078,00		2 264 078,00			2 264 078,00		100,00
10030101	FUNDO DE EQUILÍBRIO FINANCEIRO	1 227 600,00		1 227 521,00		1 227 521,00			1 227 521,00		99,99
10030105	ART.º 35.º, N.º 3 DA LEI N.º 73/2013	1 036 600,00		1 036 557,00		1 036 557,00			1 036 557,00		100,00
100307	ESTADO - PARTICIPAÇÃO COMUNITÁRIA EM PROJETOS CO-FINANCIADOS	10 727 800,00		2 922 112,03		2 922 112,03			2 922 112,03		27,24
10030701	FEDER	10 727 800,00		2 922 112,03		2 922 112,03			2 922 112,03		27,24
1007	INSTITUIÇÕES SEM FINS LUCRATIVOS	124 000,00									
100701	INSTITUIÇÕES SEM FINS LUCRATIVOS	124 000,00									
12	PASSIVOS FINANCEIROS	200,00									
1205	EMPRÉSTIMOS A CURTO PRAZO	100,00									
120502	SOCIEDADES FINANCEIRAS	100,00									
1206	EMPRÉSTIMOS A MÉDIO E LONGO PRAZOS	100,00									
120602	SOCIEDADES FINANCEIRAS	100,00									
13	OUTRAS RECEITAS DE CAPITAL	300,00	399,68							399,68	
1301	OUTRAS	300,00	399,68							399,68	
130101	INDEMNIZAÇÕES	100,00	399,68							399,68	
130102	ATIVOS INCORPÓREOS	100,00									
130199	OUTRAS	100,00									
	OUTRAS RECEITAS	7 500 975,00		7 475 394,62		7 475 394,62			7 475 394,62		99,66
15	REPOSIÇÕES NÃO ABATIDAS NOS PAGAMENTOS	36 300,00		10 719,62		10 719,62			10 719,62		29,53
1501	REPOSIÇÕES NÃO ABATIDAS NOS PAGAMENTOS	36 300,00		10 719,62		10 719,62			10 719,62		29,53
150101	REPOSIÇÕES NÃO ABATIDAS NOS PAGAMENTOS	36 300,00		10 719,62		10 719,62			10 719,62		29,53
16	SALDO DA GERÊNCIA ANTERIOR	7 464 675,00		7 464 675,00		7 464 675,00			7 464 675,00		100,00
1601	SALDO ORÇAMENTAL	7 464 675,00		7 464 675,00		7 464 675,00			7 464 675,00		100,00
160101	NA POSSE DO SERVIÇO	7 464 675,00		7 464 675,00		7 464 675,00			7 464 675,00		100,00
	TOTAL	49 978 675,00	1 942 199,05	43 488 001,87	705 498,87	43 066 007,81	23 723,88	23 723,88	43 042 283,93	1 658 694,24	86,12

a) (12 = 10 / 3 * 100)

Valores em euros

Órgão executivo

Em ____ de _____ de 2020

Órgão deliberativo

Em ____ de _____ de 2020

ENTIDADE: CÂMARA MUNICIPAL DE BRAGANÇA		RESUMO DA EXECUÇÃO DAS GRANDES OPÇÕES DO PLANO					Ano de 2019 Período: 2019/01/01 a 2019/12/31			
Objetivo Programa	Descrição	Montante Previsto			Montante Executado			Exec. Financeira anual (a)	Exec. Financeira Global (b)	
		Ano	Anos Seguintes	Total	Anos Anteriores	Ano	Total			
1.	FUNÇÕES GERAIS	2 794 500,00	1 357 000,00	4 151 500,00		1 810 536,22	1 810 536,22	64,79%	43,61%	
1.1.	SERVIÇOS GERAIS DE ADMINISTRAÇÃO PÚBLICA	2 352 500,00	456 000,00	2 808 500,00		1 478 005,93	1 478 005,93	62,83%	52,63%	
1.1.1.	ADMINISTRAÇÃO GERAL	2 352 500,00	456 000,00	2 808 500,00		1 478 005,93	1 478 005,93	62,83%	52,63%	
1.1.1.1.	EDIFÍCIOS	662 000,00	350 000,00	1 012 000,00		169 381,43	169 381,43	25,59%	16,74%	
1.1.1.2.	MATERIAL DE TRANSPORTE	1 212 000,00	106 000,00	1 318 000,00		971 944,30	971 944,30	80,19%	73,74%	
1.1.1.3.	MAQUINARIA E EQUIPAMENTO	478 500,00		478 500,00		336 680,20	336 680,20	70,36%	70,36%	
1.2.	SEGURANÇA E ORDEM PÚBLICAS	442 000,00	901 000,00	1 343 000,00		332 530,29	332 530,29	75,23%	24,76%	
1.2.1.	PROTEÇÃO CIVIL E LUTA CONTRA INCÊNDIOS	442 000,00	901 000,00	1 343 000,00		332 530,29	332 530,29	75,23%	24,76%	
1.2.1.1.	BOMBEIROS	387 000,00	891 000,00	1 278 000,00		332 530,29	332 530,29	85,93%	26,02%	
1.2.1.2.	SEGURANÇA PÚBLICA	55 000,00	10 000,00	65 000,00						
2.	FUNÇÕES SOCIAIS	16 823 400,00	16 712 500,00	33 535 900,00		6 966 337,05	6 966 337,05	41,41%	20,77%	
2.1.	EDUCAÇÃO	171 500,00	1 245 000,00	1 416 500,00		132 457,69	132 457,69	77,23%	9,35%	
2.1.1.	ENSINO NÃO SUPERIOR	35 500,00	795 000,00	830 500,00		2 457,69	2 457,69	6,92%	0,30%	
2.1.1.1.	ENSINO PRÉ-ESCOLAR	8 500,00		8 500,00		2 183,89	2 183,89	25,69%	25,69%	
2.1.1.2.	ENSINO BÁSICO	27 000,00	795 000,00	822 000,00		273,80	273,80	1,01%	0,03%	
2.1.2.	SERVIÇOS AUXILIARES DE ENSINO	136 000,00	450 000,00	586 000,00		130 000,00	130 000,00	95,59%	22,18%	
2.2.	SAÚDE	16 900,00	47 000,00	63 900,00		4 205,19	4 205,19	24,88%	6,58%	
2.2.1.	SERVIÇOS INDIVIDUAIS DE SAÚDE	16 900,00	47 000,00	63 900,00		4 205,19	4 205,19	24,88%	6,58%	
2.3.	SEGURANÇA E AÇÃO SOCIAIS	345 000,00	605 000,00	950 000,00		295 540,00	295 540,00	85,66%	31,11%	
2.3.2.	ACÃO SOCIAL	345 000,00	605 000,00	950 000,00		295 540,00	295 540,00	85,66%	31,11%	
2.4.	HABITAÇÃO E SERVIÇOS COLETIVOS	12 965 700,00	11 158 000,00	24 123 700,00		4 551 343,02	4 551 343,02	35,10%	18,87%	
2.4.1.	HABITAÇÃO	1 513 100,00	821 000,00	2 334 100,00		283 713,71	283 713,71	18,75%	12,16%	
2.4.2.	ORDENAMENTO DO TERRITÓRIO	8 870 400,00	9 245 000,00	18 115 400,00		2 558 183,09	2 558 183,09	28,84%	14,12%	
2.4.2.1.	PLANEAMENTO URBANÍSTICO	289 100,00	70 000,00	359 100,00		136 308,50	136 308,50	47,15%	37,96%	
2.4.2.2.	URBANIZAÇÃO	8 581 300,00	9 175 000,00	17 756 300,00		2 421 874,59	2 421 874,59	28,22%	13,64%	
2.4.3.	SANEAMENTO	596 000,00	800 000,00	1 396 000,00		291 359,55	291 359,55	48,89%	20,87%	
2.4.4.	ABASTECIMENTO DE ÁGUA	698 000,00		698 000,00		579 632,64	579 632,64	83,04%	83,04%	
2.4.6.	PROTEÇÃO DO MEIO AMBIENTE E CONSERVAÇÃO DA NATUREZA	1 288 200,00	292 000,00	1 580 200,00		838 454,03	838 454,03	65,09%	53,06%	
2.4.6.1.	HIGIENE PÚBLICA	48 700,00	117 000,00	165 700,00		32 785,75	32 785,75	67,32%	19,79%	
2.4.6.2.	CEMITÉRIOS	80 000,00	60 000,00	140 000,00		43 700,00	43 700,00	54,63%	31,21%	
2.4.6.3.	MEIO AMBIENTE	1 159 500,00	115 000,00	1 274 500,00		761 968,28	761 968,28	65,72%	59,79%	
2.5.	SERVIÇOS CULTURAIS, RECREATIVOS E RELIGIOSOS	3 324 300,00	3 657 500,00	6 981 800,00		1 982 791,15	1 982 791,15	59,65%	28,40%	
2.5.1.	CULTURA	2 138 350,00	2 887 500,00	5 025 850,00		884 065,28	884 065,28	41,34%	17,59%	
2.5.2.	DESPORTO, RECREIO E LAZER	1 185 950,00	770 000,00	1 955 950,00		1 098 725,87	1 098 725,87	92,65%	56,17%	
3.	FUNÇÕES ECONÓMICAS	2 596 300,00	33 125 700,00	35 722 000,00		524 306,34	524 306,34	20,19%	1,47%	
3.1.	AGRICULTURA, PECUÁRIA, SILVICULTURA, CAÇA E PESCA	76 000,00	30 471 000,00	30 547 000,00		68 417,75	68 417,75	90,02%	0,22%	
3.2.	INDÚSTRIA E ENERGIA	794 400,00	1 031 200,00	1 825 600,00		180 635,61	180 635,61	22,74%	9,89%	
3.2.1.	ILUMINAÇÃO PÚBLICA	243 500,00		243 500,00		151 993,32	151 993,32	62,42%	62,42%	
3.2.2.	ENERGIA	470 400,00	1 028 200,00	1 498 600,00		11 545,52	11 545,52	2,45%	0,77%	
3.2.3.	ESTABELECEMENTOS INDUSTRIAIS	80 500,00	3 000,00	83 500,00		17 096,77	17 096,77	21,24%	20,48%	
3.3.	TRANSPORTES E COMUNICAÇÕES	902 000,00	840 000,00	1 742 000,00		77 558,54	77 558,54	8,60%	4,45%	
3.3.1.	TRANSPORTES RODOVIÁRIOS	601 000,00	840 000,00	1 441 000,00		77 558,54	77 558,54	12,90%	5,38%	
3.3.1.1.	REDE VIÁRIA E SINALIZAÇÃO	581 000,00	840 000,00	1 421 000,00		77 558,54	77 558,54	13,35%	5,46%	
3.3.1.2.	ESTACIONAMENTO	20 000,00		20 000,00						
3.3.2.	TRANSPORTES AÉREOS	301 000,00		301 000,00						
3.4.	COMÉRCIO E TURISMO	773 900,00	633 500,00	1 407 400,00		147 694,44	147 694,44	19,08%	10,49%	
3.4.1.	MERCADOS E FEIRAS	197 400,00	315 000,00	512 400,00		147 154,33	147 154,33	74,55%	28,72%	
3.4.2.	TURISMO	576 500,00	318 500,00	895 000,00		540,11	540,11	0,09%	0,06%	
3.5.	OUTRAS FUNÇÕES ECONÓMICAS	50 000,00	150 000,00	200 000,00		50 000,00	50 000,00	100,00%	25,00%	
4.	OUTRAS FUNÇÕES	1 091 600,00	2 423 800,00	3 515 400,00		1 039 937,34	1 039 937,34	95,27%	29,58%	
4.2.	TRANSFERÊNCIAS ENTRE ADMINISTRAÇÕES	984 000,00	2 370 000,00	3 354 000,00		932 352,84	932 352,84	94,75%	27,80%	
4.3.	DIVERSAS NÃO ESPECIFICADAS	107 600,00	53 800,00	161 400,00		107 584,50	107 584,50	99,99%	66,66%	
TOTAL		23 305 800,00	53 619 000,00	76 924 800,00		10 341 116,95	10 341 116,95	44,37%	13,44%	

Anotações

a) Execução Financeira Anual = (Executado no Ano * 100) / Previsto no Ano

b) Execução Financeira Global = (Total Executado * 100) / (Realizado em Anos Anteriores + Total Previsto)

Valores em euros

ENTIDADE: CÂMARA MUNICIPAL DE BRAGANÇA **EXECUÇÃO DAS GRANDES OPÇÕES DO PLANO** **Ano de 2019**
 Período: 2019/01/01 a 2019/12/31

Objectivo	Código da Classificação Económica	Projecto/Acção		Descrição	Forma de Realização		Fonte de Financiamento		Datas		Montante Previsto		Montante Executado		Exec. Financeira anual (a)	Exec. Financeira Global (b)			
		Código	Ano		Tipo	Nº-mero	AC	AA	FC	Início	Fim	Ano	Total	Anos anteriores			Ano	Total	
2.1.1. 2.1.1.1. 2.1.1.2.	0501/070109 0501/07011002 0302/07030205 0302/07030201 0302/07030205 0501/070109 0501/07011002 0302/07030205 0102/070107 0302/07030205 0302/07030205 0102/080701 0102/040701 0102/040101 0102/080701 0102/0805102 0102/080701 0102/04080202	01	2018	I	20	ENSINO NÃO SUPERIOR EDUCAÇÃO PRÉ-ESCOLAR	OUTRA	100		02/01/2018	31/12/2019	35 500,00 8 500,00	795 000,00	2 457,69 2 183,89	830 500,00 8 500,00	6,97% 25,69%	0,30% 25,69%		
		01	2018	I	20	EQUIPAMENTO DAS ESCOLAS PRÉ-PRIMÁRIAS	OUTRA	100		02/01/2018	31/12/2019	7 900,00	7 500,00	2 183,89	7 500,00	29,12%	29,12%		
		02	2018	I	21	REMODELÇÃO E BENEFICIAÇÃO DAS ESCOLAS PRÉ-PRIMÁRIAS	EMPREITADA	100		02/01/2018	31/12/2019	1 000,00	1 000,00	2 183,89	1 000,00	33,60%	33,60%		
		09	2005	I	21	ENSINO BÁSICO CONSTRUÇÃO DO CENTRO DE CIÊNCIA VIVA/CENTRO DE MONITORIZAÇÃO E INTERPRETAÇÃO AMBIENTAL	EMPREITADA	100		02/01/2005	31/12/2019	27 000,00	795 000,00	273,80	822 000,00	1,01%	0,03%		
		01	2017	I	5	COBERTURA DOS RECREIOS E OUTRAS OBRAS DE REQUALIFICAÇÃO DOS CENTROS ESCOLARES	EMPREITADA	100		02/01/2017	31/12/2019	500,00	500,00		500,00				
		02	2018	I	22	EQUIPAMENTO DAS ESCOLAS PRIMÁRIAS E BIBLIOTECAS ESCOLARES	OUTRA	100		02/01/2018	31/12/2019	4 000,00	20 000,00		24 000,00				
		02	2018	I	22								1 000,00		1 000,00				
		02	2018	I	22								3 000,00		3 000,00				
		03	2018	I	23	INSTALAÇÃO DE EQUIPAMENTO LÚDICO NAS ESCOLAS	OUTRA	100		02/01/2018	31/12/2021	1 000,00	20 000,00		21 000,00				
		04	2018	I	24	CONSTRUÇÃO E BENEFICIAÇÃO DE EDIFÍCIOS DAS ESCOLAS PRIMÁRIAS E BIBLIOTECAS	EMPREITADA	100		02/01/2018	31/12/2019	1 000,00	1 000,00		1 000,00				
		05	2018	I	25	EQUIPAMENTO TECNOLÓGICO PARA AS ESCOLAS	OUTRA	100		02/01/2018	31/12/2019	18 000,00	18 000,00	273,80	18 000,00	1,52%	1,52%		
		01	2019	I	14	REMODELÇÃO E BENEFICIAÇÃO DA ESCOLA BÁSICA 1,2,3 AGOSTO MORENO	EMPREITADA	100		16/09/2019	31/12/2021	1 000,00	280 000,00		281 000,00				
		02	2019	I	15	REMODELÇÃO E BENEFICIAÇÃO DA ESCOLA BÁSICA 2/3 SEC. MIGUEL TORGA	EMPREITADA	100		16/09/2019	31/12/2021	1 000,00	475 000,00		476 000,00				
		2.1.2. 2.2. 2.2.1. 2.3. 2.3.2.	0102/080701 0102/040701 0102/040101 0102/080701 0102/0805102 0102/080701 0102/04080202	01	2018	A	6	SERVIÇOS AUXILIARES DE ENSINO APOIO AO CENTRO DE CIÊNCIA VIVA NA AQUISIÇÃO DE EQUIPAMENTO	OUTRA	100		04/01/2019	31/12/2022	136 000,00 6 000,00	450 000,00 15 000,00	130 000,00	586 000,00 21 000,00	95,59%	22,18%
				02	2018	A	7	APOIO À ASSOCIAÇÃO CENTRO CIÊNCIA VIVA NAS DESPESAS DE FUNCIONAMENTO	OUTRA	100		04/01/2019	31/12/2021	130 000,00	435 000,00		130 000,00	100,00%	23,01%
01	2018			A	8	SERVIÇOS INDIVIDUAIS DE SAÚDE APOIO AO FUNCIONAMENTO DA UNIDADE DOMICILIÁRIA DE CUIDADOS PALIATIVOS TERRA FRIA	OUTRA	100		04/01/2019	31/12/2022	16 900,00 16 900,00	47 000,00 47 000,00	4 205,19 4 205,19	63 900,00 63 900,00	24,88% 24,88%	6,58% 6,58%		
01	2018			A	8	SEGURANÇA E AÇÃO SOCIAIS	OUTRA	100		04/01/2019	31/12/2022	16 900,00	47 000,00	4 205,19	63 900,00	24,88%	6,58%		
01	2018			A	9	APOIO À CONSTRUÇÃO E CONSERVAÇÃO DE EQUIPAMENTO DE INSTITUIÇÕES E OUTRAS DO INTERESSE DO CONCELHO	OUTRA	100		04/01/2019	31/12/2022	345 000,00	605 000,00	295 540,00	950 000,00	85,66%	31,11%		
02	2018			A	10	APOIO À CONSTRUÇÃO E REQUALIFICAÇÃO DE CENTROS DE CONVÍVIO (FREGUESIAS)	OUTRA	100		04/01/2019	31/12/2022	80 000,00	150 000,00	69 100,00	950 000,00	86,38%	31,04%		
03	2018			A	11	APOIO À CONSTRUÇÃO E REQUALIFICAÇÃO DE CENTROS DE CONVÍVIO (ASSOCIAÇÕES)	OUTRA	100		04/01/2019	31/12/2022	150 000,00	110 000,00	148 000,00	260 000,00	98,67%	56,92%		
04	2018			A	12	APOIO À CONSTRUÇÃO E REQUALIFICAÇÃO DE CENTROS DE DIA E LARES DA TERCEIRA IDADE	OUTRA	100		04/01/2019	31/12/2022	5 000,00	15 000,00		20 000,00				
05	2018			A	13	APOIO À CONSTRUÇÃO DE CENTROS SOCIAIS E PAROQUIAIS	OUTRA	100		04/01/2019	31/12/2022	10 000,00	30 000,00		40 000,00				
06	2018			A	14	APOIO ÀS JUNTAS DE FREGUESIA NA REABILITAÇÃO DE HABITAÇÕES DE FAMILIAS CARENCIADAS	OUTRA	100		04/01/2019	31/12/2022	20 000,00	60 000,00		80 000,00				
07	2018			A	15	BOLSAS DE ESTUDO PARA ALUNOS DO ENSINO SUPERIOR	OUTRA	100		04/01/2019	31/12/2022	50 000,00	150 000,00		200 000,00				
2.4. 2.4.1.	0102/04080202 0302/07010399 0302/07010203 0102/08050102 0102/070101			01	2011	I	2	HABITAÇÃO DOMUS UNIVERSITARIA-RECUPERAÇÃO DE IMÓVEIS NA ZONA HISTÓRICA PARA RESIDÊNCIA DE ESTUDANTES	EMPREITADA	15	85	02/01/2011	31/12/2019	30 000,00 12 965 700,00	11 158 000,00 24 123 700,00	28 440,00 4 551 343,02	120 000,00 24 123 700,00	94,80% 35,10%	23,70% 18,87%
				01	2012	I	8	RECUPERAÇÃO DE IMÓVEIS NO CENTRO HISTÓRICO PARA ALOJAMENTO SOCIAL DE FAMILIAS JOVENS	EMPREITADA	15	85	02/01/2012	31/12/2019	5 000,00 7 900,00	821 000,00 7 500,00	283 713,71 1 905,34	2 334 100,00 7 500,00	18,75% 25,40%	12,16% 25,40%
				01	2018	A	44	APOIO À CONSTRUÇÃO E REQUALIFICAÇÃO DE SEDES DE JUNTAS DE FREGUESIA	OUTRA	100		04/01/2019	31/12/2022	15 000,00	30 000,00	14 273,84	45 000,00	95,10%	31,72%
				02	2018	I	26	AQUISIÇÃO DE TERRENOS E IMÓVEIS DIVERSOS	OUTRA	100		02/01/2018	31/12/2019	113 000,00	113 000,00	34 619,74	113 000,00	30,64%	30,64%
		02	2018	I	26								50 000,00	30 062,04	113 000,00	60,12%	60,12%		

ENTIDADE:										Ano de 2019									
CÂMARA MUNICIPAL DE BRAGANÇA										Período: 2019/01/01 a 2019/12/31									
Objectivo	Código da Classificação Económica	Projecto/Ação			Forma de Realização	Descrição	Fonte de Financiamento			Datas		Montante Previsto			Montante Executado		Exec. Financeira Global (b)	Exec. Financeira anual (a)	
		Código	Ano	Tipo			Número	AA	FC	AC	Início	Fim	Ano	Anos seguintes	Total	Anos anteriores			Ano
	0102/07010202	02	2018	I	26	EMPREITADA		100		02/01/2018	31/12/2019	63 000,00	70 000,00	4 557,70	7 523,52	7,23%			
	0302/07010203	03	2018	I	27	EMPREITADA		15	85	02/01/2018	31/12/2020	104 500,00	520 000,00	7 523,52	7 523,52	7,20%	4,31%		
	0302/07010301	04	2018	I	28	EMPREITADA	PROGRAMA DE REABILITAÇÃO DE IMÓVEIS NA ZONA HISTÓRICA REABILITAÇÃO DE EDIFÍCIO NA RUA COMBATENTES DA GRANDE GUERRA PARA INSTALAÇÃO DA DIREÇÃO DE FINANÇAS E DELEGAÇÃO ADUANEIRA DE BRAGANÇA	100		02/01/2018	31/12/2020	313 600,00	1 000,00	52 715,61	52 715,61	16,81%	6,32%		
	0102/07010101	05	2018	I	29	OUTRA	AQUISIÇÃO DE TERRENOS NA ZONA INDUSTRIAL DE MÓS	100		02/01/2018	31/12/2020	1 000,00	1 000,00	2 000,00					
	0102/07010203	06	2018	I	30	EMPREITADA	REMODELAÇÃO E BENEFICIAÇÃO DE FOGOS NOS BARRIOS DE HABITAÇÃO SOCIAL DA MÃE DE ÁGUA E COXA	100		02/01/2018	31/12/2019	5 000,00	5 000,00	2 000,00					
	0302/07010301	07	2018	I	31	EMPREITADA	CENTRO DE INOVAÇÃO JURÍDICA	15	85	02/01/2018	31/12/2020	726 000,00	150 000,00	876 000,00	152 269,41	152 269,41	20,97%	17,38%	
	0302/07010301	08	2018	I	84	EMPREITADA	EDIFICAÇÃO BIOLIMÁTICA E REABILITAÇÃO SUSTENTÁVEL NOS ESPAÇOS NATURAIS (BIOURB NATUR)	30	70	02/01/2018	31/12/2019	222 500,00	50 000,00	272 500,00	20 406,25	20 406,25	9,17%	7,49%	
	0302/070115	08	2018	I	84							22 500,00		5 166,00			22,96%		
	0302/07030313	08	2018	I	84							200 000,00		15 240,25			7,62%		
2.4.2.							ORDENAMENTO DO TERRITÓRIO					8 870 400,00	9 245 000,00	18 115 400,00	2 558 183,09	2 558 183,09	28,84%	14,12%	
2.4.2.1.							PLANEAMENTO URBANÍSTICO					289 100,00	70 000,00	359 100,00	136 308,50	136 308,50	47,15%	37,96%	
	0301/070115	04	2018	I	33	OUTRA	PLANOS DE PORMENOR DO CENTRO HISTÓRICO DA CIDADE DE BRAGANÇA E OUTROS	100		02/01/2018	31/12/2019	500,00	500,00	500,00					
	0302/070115	01	2018	I	32	OUTRA	OUTROS PROJETOS DE QUALIFICAÇÃO URBANA NO CONCELHO	100		02/01/2018	31/12/2019	500,00	500,00	500,00					
	0301/070115	03	2018	I	34	OUTRA	REVISÃO DO PLANO DIRETOR MUNICIPAL	100		02/01/2018	31/12/2019	23 100,00	70 000,00	93 100,00					
	0301/070115	04	2018	I	35	OUTRA	SISTEMA DE INFORMAÇÃO GEOGRÁFICA E CARTOGRÁFICA DIGITAL DO CONCELHO	100		02/01/2018	31/12/2019	165 000,00	165 000,00	165 000,00					
	0302/070115	05	2018	I	36	OUTRA	OUTROS ESTUDOS E PROJETOS	100		02/01/2018	31/12/2019	100 000,00	100 000,00	100 000,00					
2.4.2.2.							URBANIZAÇÃO					8 581 300,00	9 175 000,00	17 756 000,00	2 421 874,59	2 421 874,59	28,22%	13,64%	
	0302/07030301	03	2010	I	30	EMPREITADA	CONSTRUÇÃO DA CICLOVIA DA MÃE DE ÁGUA	100		02/01/2010	31/12/2019	500,00	500,00	500,00					
	0302/07030301	04	2010	I	31	EMPREITADA	CONSTRUÇÃO DA PRAÇA NOVA DA MÃE DE ÁGUA	100		02/01/2010	31/12/2019	500,00	500,00	500,00					
	0302/07030301	01	2011	I	5	EMPREITADA	CONSTRUÇÃO DA CIRCULAR INTERIOR - TROÇO DA MÃE DE ÁGUA	100		01/05/2011	31/12/2019	500,00	500,00	500,00					
	0302/07030301	01	2013	I	4	EMPREITADA	ARRANJO URBANÍSTICO DA RUA EMÍDIO NAVARRO NO ACESSO AO PAÇO EPISCOPAL	100		02/01/2013	31/12/2019	500,00	500,00	500,00					
	0302/07030301	01	2015	I	2	EMPREITADA	REQUALIFICAÇÃO DO ESPAÇO PÚBLICO DA AVENIDA SÁ CARNEIRO	15	85	01/01/2015	31/12/2020	1 002 000,00	510 000,00	1 512 000,00					
	0302/07030301	02	2015	I	3	EMPREITADA	REQUALIFICAÇÃO DOS ACESSOS PERPENDICULARES À AVENIDA SÁ CARNEIRO	15	85	01/01/2015	31/12/2020	431 000,00	50 000,00	481 000,00					
	0302/070115	03	2015	I	4	EMPREITADA	RECUPERAÇÃO DAS MURALHAS E ACESSOS À CIDADELA	100		01/01/2015	31/12/2019	1 000,00	1 000,00	1 000,00					
	0302/070305	03	2015	I	4							500,00							
	0302/07030301	04	2015	I	7	EMPREITADA	ARRANJOS EXTERIORES DO CONVENTO DE S. FRANCISCO - ORDEM TERCEIRA FRANCISCANA	15	85	01/01/2015	31/12/2019	1 000,00	1 000,00	1 000,00					
	0302/07030313	05	2015	I	13	EMPREITADA	PRAÇA CAMÕES COM UTILIZAÇÃO PERMANENTE	100		01/01/2015	31/12/2019	5 000,00	5 000,00	5 000,00					
	0302/07010301	06	2015	I	14	EMPREITADA	REQUALIFICAÇÃO DO JARDIM ANTÓNIO JOSÉ DE ALMEIDA - CENTRO DE ARTESANATO	15	85	01/01/2015	31/12/2020	1 000,00	330 000,00	331 000,00					
	0302/07010301	02	2016	I	8	EMPREITADA	BENEFICIAÇÃO DO EDIFÍCIO DO BARRIO NOVO DA PREVIDÊNCIA	15	85	01/07/2016	31/12/2019	20 000,00	20 000,00	20 000,00					
	0302/07010203	02	2016	I	8							10 000,00							
	0302/070115	02	2016	I	8							10 000,00							
	0302/07030301	01	2017	I	1	EMPREITADA	PASSEIOS NA E.M. 537 - PINELA	100		02/01/2017	31/12/2019	45 000,00	45 000,00	45 000,00					
	0302/07030301	02	2017	I	4	EMPREITADA	MOBILIDADE MULTIMODAL, ACESSOS A ZONA INDUSTRIAL DAS CANTARIAS E NÚCLEO EMPRESARIAL	45	55	02/01/2017	31/12/2021	1 935 000,00	4 000 000,00	5 935 000,00					
	0102/08050102	01	2018	A	16	OUTRA	APOIO À REQUALIFICAÇÃO DAS RUAS E LARGOS NAS ALDEIAS	100		01/01/2019	31/12/2022	258 000,00	225 000,00	483 000,00	248 000,00	248 000,00	96,12%	51,35%	
	0302/07030301	02	2018	I	37	EMPREITADA	ARRANJOS NOS ARRUELOS DA CIDADE	100		02/01/2018	31/12/2021	214 000,00	214 000,00	214 000,00	107 370,05	107 370,05	50,17%	50,17%	
	0302/07030301	03	2018	I	38	EMPREITADA	REQUALIFICAÇÃO DO ESPAÇO PÚBLICO DA AVENIDA JOÃO DA CRUZ	15	85	02/01/2018	31/12/2020	1 040 000,00	600 000,00	1 640 000,00	222 915,11	222 915,11	21,43%	13,59%	
	0302/07030301	04	2018	I	39	EMPREITADA	REQUALIFICAÇÃO DE ACESSOS URBANOS NAS ALDEIAS	100		02/01/2018	31/12/2019	54 000,00	54 000,00	54 000,00	43 994,04	43 994,04	81,47%	81,47%	
	0302/07030301	05	2018	I	40	EMPREITADA	EXECUÇÃO DE INFRAESTRUTURAS DO LOTEAMENTO DE S. TIAGO - 1ª FASE	100		02/01/2018	31/12/2019	500,00	500,00	500,00					
	0302/07030301	06	2018	I	41	EMPREITADA	REPAVIMENTAÇÃO DOS BARRIOS DA CIDADE	100		02/01/2018	31/12/2020	50 000,00	2 100 000,00	2 600 000,00					

ENTIDADE:		EXECUÇÃO DAS GRANDES OPÇÕES DO PLANO										Ano de 2019				
CÂMARA MUNICIPAL DE BRAGANÇA												Período: 2019/01/01 a 2019/12/31				
Objectivo	Código da Classificação Económica	Projecto/Ação		Descrição	Fonte de Financiamento		Datas		Montante Previsto			Montante Executado		Exec. Financeira anual (a)	Exec. Financeira Global (b)	
		Código	Ano		AA	AC	Forma de Realização	FC	Início	Fim	Ano	Anos seguintes	Total			Anos anteriores
	01/02/07/01/0202	02	2018	1	26											
	03/02/07/01/0203	03	2018	1	27	EMPREITADA	100	02/01/2018	31/12/2019	63 000,00	70 000,00	174 500,00	4 557,70	7 23%	7 523,52	4,31%
	03/02/07/01/0301	04	2018	1	28	REABILITAÇÃO DE EDIFÍCIO NA RUA COMBATENTES DA GRANDE GUERRA PARA INSTALAÇÃO DA DIREÇÃO DE FINANÇAS E DELEGAÇÃO ADUANEIRA DE BRAGANÇA	15	02/01/2018	31/12/2020	313 600,00	520 000,00	833 600,00	52 715,61	16,81%	52 715,61	6,32%
	01/02/07/01/0101	05	2018	1	29	OUTRA	100	02/01/2018	31/12/2020	1 000,00	1 000,00	2 000,00				
	01/02/07/01/0203	06	2018	1	30	AQUISIÇÃO DE TERRENOS NA ZONA INDUSTRIAL DE MÓS	100	02/01/2018	31/12/2019	5 000,00	5 000,00	5 000,00				
	03/02/07/01/0301	07	2018	1	31	REMODELAÇÃO E BENEFIÇÃO DE FOGOS NOS BAIRROS DE HABITAÇÃO SOCIAL DA MÃE DE ÁGUA E COXA	15	02/01/2018	31/12/2020	726 000,00	150 000,00	876 000,00	152 269,41	20,97%	152 269,41	17,38%
	03/02/07/01/0301	08	2018	1	84	CENTRO DE INOVAÇÃO JURÍDICA	30	02/01/2018	31/12/2019	222 500,00	90 000,00	272 500,00	20 406,25	9,17%	20 406,25	7,49%
	03/02/07/01/15	08	2018	1	84	EDIFICAÇÃO BIOClimática E REABILITAÇÃO SUSTENTÁVEL NOS ESPAÇOS NATURAIS (BIOURB NATURI)				22 500,00			5 166,00	22,96%		
	03/02/07/03/0313	08	2018	1	84	ESPAÇOS NATURAIS (BIOURB NATURI)				200 000,00			15 240,25	7,62%		
2.4.2.							8 870 400,00			8 870 400,00	9 245 000,00	18 115 400,00	2 558 183,09	28,84%	2 558 183,09	14,12%
2.4.2.1.							289 100,00			289 100,00	70 000,00	359 100,00	136 308,50	47,15%	136 308,50	37,96%
	03/01/07/01/15	04	2018	1	33	ORDENAMENTO DO TERRITÓRIO	100	02/01/2018	31/12/2019	500,00	500,00	500,00				
	03/02/07/01/15	01	2018	1	32	PLANOS DE PORMENOR DO CENTRO HISTÓRICO DA CIDADE DE BRAGANÇA E OUTROS	100	02/01/2018	31/12/2019	500,00	500,00	500,00				
	03/01/07/01/15	03	2018	1	34	OUTROS PROJETOS DE QUALIFICAÇÃO URBANA NO CONCELHO	100	02/01/2018	31/12/2019	23 100,00	70 000,00	93 100,00				
	03/01/07/01/15	04	2018	1	35	REVISÃO DO PLANO DIRETOR MUNICIPAL	100	02/01/2018	31/12/2019	165 000,00	165 000,00	165 000,00				
	03/02/07/01/15	05	2018	1	36	SISTEMA DE INFORMAÇÃO GEOGRÁFICA E CARTOGRÁFICA DIGITAL DO CONCELHO	100	02/01/2018	31/12/2019	100 000,00	100 000,00	100 000,00				
2.4.2.2.							8 581 300,00			8 581 300,00	9 175 000,00	17 756 300,00	2 421 874,59	28,22%	2 421 874,59	13,64%
	03/02/07/03/0301	03	2010	1	30	OUTROS ESTUDOS E PROJETOS	100	02/01/2010	31/12/2019	500,00	500,00	500,00				
	03/02/07/03/0301	04	2010	1	31	URBANIZAÇÃO	100	02/01/2010	31/12/2019	500,00	500,00	500,00				
	03/02/07/03/0301	01	2011	1	5	CONSTRUÇÃO DA CICLOVIA DA MÃE DE ÁGUA	100	01/05/2011	31/12/2019	500,00	500,00	500,00				
	03/02/07/03/0301	01	2013	1	4	CONSTRUÇÃO DA PRAÇA NOVA DA MÃE DE ÁGUA	100	02/01/2013	31/12/2019	500,00	500,00	500,00				
	03/02/07/03/0301	01	2015	1	2	ARRANJO URBANÍSTICO DA RUA EMÍDIO NAVARRO NO ACESSO AO PÁCO EPISCOPAL	100	02/01/2015	31/12/2020	1 002 000,00	510 000,00	1 512 000,00	246 368,80	24,59%	246 368,80	16,29%
	03/02/07/03/0301	02	2015	1	3	REQUALIFICAÇÃO DO ESPAÇO PÚBLICO DA AVENIDA SÁ CARNEIRO	15	01/01/2015	31/12/2020	431 000,00	50 000,00	481 000,00				
	03/02/07/01/15	03	2015	1	4	REQUALIFICAÇÃO DOS ACESSOS PERPENDICULARES À AVENIDA SÁ CARNEIRO	15	01/01/2015	31/12/2020	1 000,00	50 000,00	51 000,00				
	03/02/07/03/05	03	2015	1	4	REQUALIFICAÇÃO DAS MURALHAS E ACESSOS À CIDADELA	100	01/01/2015	31/12/2019	500,00	500,00	500,00				
	03/02/07/03/0301	04	2015	1	7	REQUALIFICAÇÃO DO ESPAÇO PÚBLICO DA AVENIDA SÁ CARNEIRO	100	01/01/2015	31/12/2019	1 000,00	1 000,00	1 000,00				
	03/02/07/03/0313	05	2015	1	13	ARRANJOS EXTERIORES DO CONVENTO DE S. FRANCISCO - ORDEM TERCEIRA FRANCISCANA	15	01/01/2015	31/12/2019	5 000,00	5 000,00	5 000,00				
	03/02/07/01/0301	06	2015	1	14	REQUALIFICAÇÃO DO JARDIM ANTÓNIO JOSÉ DE ALMEIDA - CENTRO DE ARTESANATO	15	01/01/2015	31/12/2020	1 000,00	330 000,00	331 000,00				
	03/02/07/01/0301	02	2016	1	8	BENEFIÇÃO DO EDIFÍCIO DO BAIRRO NOVO DA PREVIDÊNCIA	15	01/07/2016	31/12/2019	20 000,00	20 000,00	20 000,00				
	03/02/07/01/0203	02	2016	1	8		100	02/01/2016	31/12/2019	10 000,00	10 000,00	10 000,00				
	03/02/07/01/15	02	2016	1	8		100	02/01/2016	31/12/2019	10 000,00	10 000,00	10 000,00				
	03/02/07/03/0301	01	2017	1	1	PASSEIOS NA E.M. 537 - PINELA	45	02/01/2017	31/12/2021	45 000,00	45 000,00	45 000,00				
	03/02/07/03/0301	02	2017	1	4	MOBILIDADE MULTIMODAL, ACESSOS À ZONA INDUSTRIAL DAS CANTARIAS E NÚCLEO EMPRESARIAL	45	02/01/2017	31/12/2021	1 935 000,00	4 000 000,00	5 935 000,00	626 876,36	32,40%	626 876,36	10,56%
	01/02/08/05/0102	01	2018	A	16	APOIO À REQUALIFICAÇÃO DAS RUAS E LARGOS NAS ALDEIAS	100	01/01/2018	31/12/2022	258 000,00	225 000,00	483 000,00	248 000,00	96,12%	248 000,00	51,35%
	03/02/07/03/0301	02	2018	1	37	ARRANJOS NOS ARRUAIMENTOS DA CIDADE	100	02/01/2018	31/12/2021	214 000,00	214 000,00	214 000,00	107 370,05	50,17%	107 370,05	50,17%
	03/02/07/03/0301	03	2018	1	38	REQUALIFICAÇÃO DO ESPAÇO PÚBLICO DA AVENIDA IOÃO DA CRUZ	15	02/01/2018	31/12/2020	1 040 000,00	600 000,00	1 640 000,00	222 915,11	21,43%	222 915,11	13,59%
	03/02/07/03/0301	04	2018	1	39	REQUALIFICAÇÃO DE ACESSOS URBANOS NAS ALDEIAS	100	02/01/2018	31/12/2019	54 000,00	54 000,00	54 000,00	43 994,04	81,47%	43 994,04	81,47%
	03/02/07/03/0301	05	2018	1	40	EXECUÇÃO DE INFRAESTRUTURAS DO LOTEAMENTO DE S. TIAGO - 1ª FASE	100	02/01/2018	31/12/2019	500,00	500,00	500,00				
	03/02/07/03/0301	06	2018	1	41	REPAVIMENTAÇÃO DOS BAIRROS DA CIDADE	100	02/01/2018	31/12/2020	50 000,00	210 000,00	260 000,00				

Objectivo		Código da Classificação Económica		Projecto/Ação		Descrição	Forma de Realização		Fonte de Financiamento		Datas		Montante Previsto		Montante Executado		Exec. Financeira anual (a)	Exec. Financeira Global (b)	
		Código	Nº-Tipo	Ano	Nº-Tipo		AA	AC	FC	AA	AC	Início	Fim	Ano	Anos seguintes	Total			Anos anteriores
2.4.3.	0302/07030301	07	2018	I	42	PASSEIOS DIVERSOS NA CIDADE	EMPREITADA	100	100	85	02/01/2018	31/12/2019	600 000,00	3 250 000,00	6 000 000,00		256 089,34	256 089,34	42,68%
	0302/07030301	08	2018	I	43	MELHORIA DA MOBILIDADE MULTIMODAL NO NÚCLEO URBANO-MOBILIDADE CICLÁVEL, PEDONAL E TRANSPORTES URBANOS	EMPREITADA	15	15	85	02/01/2018	31/12/2020	2 876 800,00		6 126 800,00		647 661,69	647 661,69	22,51%
	0302/07030301	01	2019	I	4	MAIS MOBILIDADE MAIS SEGURANÇA EM PINELA, REPAVIMENTAÇÃO DA RUA DA IGREJA (OP.2019)	EMPREITADA	100	100		02/01/2019	31/12/2019	45 000,00		45 000,00		22 599,20	22 599,20	50,22%
	0305/07030303	01	2010	I	11	SANEAMENTO	EMPREITADA	100	100		02/01/2010	31/12/2019	10 000,00		10 000,00		291 359,55	291 359,55	48,89%
2.4.4.	0305/07030303	02	2018	I	45	CONSTRUÇÃO DE ETAR'S EM FRANÇA, RABAL, REBORDAÇOS, S. PEDRO E OUTRAS LOCALIDADES	EMPREITADA	100	100		02/01/2018	31/12/2019	10 000,00		10 000,00		291 359,55	291 359,55	50,58%
	0305/07030303	03	2018	I	46	REMODELAÇÃO E AMPLIAÇÃO DA REDE DE SANEAMENTO NO MUNICÍPIO	EMPREITADA	100	100		02/01/2018	31/12/2020	576 000,00		1 376 000,00		291 359,55	291 359,55	21,17%
	0305/07030307	01	2010	I	13	ABASTECIMENTO DE ÁGUA	EMPREITADA	100	100		02/01/2010	31/12/2019	43 000,00		698 000,00		579 632,64	579 632,64	83,04%
	0305/070115	02	2010	I	14	REVISÃO DO ESTUDO HIDROLÓGICO E HIDRÁULICO/OPERACIONAL, OBSERVAÇÃO, SEGURANÇA E EXPLORAÇÃO DA BSS	OUTRA	100	100		02/01/2010	31/12/2019	10 000,00		10 000,00		42 092,60	42 092,60	97,89%
2.4.6.1.	0305/07030307	03	2010	I	15	BENEFICIAÇÃO NA GALERIA DA BSS	EMPREITADA	100	100		02/01/2010	31/12/2019	500,00		500,00		23 766,94	23 766,94	44,42%
	0305/07030307	03	2018	I	49	EXECUÇÃO DE FUROS ARTESIANOS PARA REFORÇO DA REDE PÚBLICA NA ÁREA RURAL	EMPREITADA	100	100		02/01/2018	31/12/2020	53 500,00		53 500,00				
	0305/07030307	04	2018	I	50	TRATAMENTO DE ÁGUA-ADAPTAÇÃO DE ALGUNS RESERVATÓRIOS INCLUINDO SISTEMA DE CONTROLO DE NÍVEL	EMPREITADA	100	100		02/01/2018	31/12/2019	500,00		500,00				
	0305/07030307	05	2018	I	51	MELHORIA DO SISTEMA DE ARMAZENAMENTO DE ÁGUA	EMPREITADA	100	100		02/01/2018	31/12/2019	500,00		500,00				
2.4.6.2.	0305/07030307	06	2018	I	52	REMODELAÇÃO E AMPLIAÇÃO DA REDE DE ÁGUA RURAL	EMPREITADA	100	100		02/01/2018	31/12/2019	391 000,00		391 000,00		318 312,18	318 312,18	81,41%
	0305/07030307	07	2018	I	53	REMODELAÇÃO E AMPLIAÇÃO DA REDE DE ÁGUA URBANA	EMPREITADA	100	100		02/01/2018	31/12/2019	199 000,00		199 000,00		195 460,92	195 460,92	98,22%
	0305/07030307	07	2018	I	53	PROTEÇÃO DO MEIO AMBIENTE E CONSERVAÇÃO DA NATUREZA	EMPREITADA	100	100		02/01/2018	31/12/2019	1 288 200,00		1 580 200,00		838 454,03	838 454,03	65,09%
	0102/04050101	01	2018	A	17	HIGIENE PÚBLICA	OUTRA	100	100		01/01/2019	31/12/2022	48 700,00		165 700,00		32 785,75	32 785,75	67,32%
2.4.6.3.	0102/08050101	01	2019	A	3	INTERMUNICIPAL DE VIMIOSO	OUTRA	100	100		02/01/2019	31/12/2019	10 500,00		10 500,00				
	0302/07030312	01	2010	I	16	OBRAS DE BENEFICIAÇÃO NOS CEMITÉRIOS MUNICIPAIS	EMPREITADA	100	100		02/01/2010	31/12/2019	80 000,00		140 000,00		43 700,00	43 700,00	54,63%
	0102/08050102	01	2018	A	18	APOIO NA REALIZAÇÃO DE OBRAS DE BENEFICIAÇÃO EM VÁRIOS CEMITÉRIOS	OUTRA	100	100		01/01/2019	31/12/2022	70 000,00		130 000,00		43 700,00	43 700,00	62,43%
	0302/07030301	01	2014	I	4	MEIO AMBIENTE	EMPREITADA	100	100		01/01/2014	31/12/2019	500,00		1 274 500,00		761 968,28	761 968,28	59,79%
2.4.6.3.	0304/07010499	01	2015	I	10	REALIZAÇÃO DO PROJETO DE VALORIZAÇÃO URBANÍSTICA DE S. BARTOLOMEU E PARQUE URBANO DO RIO FERVENÇA	EMPREITADA	100	100		01/01/2015	31/12/2019	500,00		500,00				
	0304/07010405	01	2016	I	1	REQUALIFICAÇÃO PAISAGÍSTICA DAS MARGENS DO RIO FERVENÇA	EMPREITADA	100	100		13/09/2016	31/12/2019	500,00		500,00				
	0304/07030305	02	2016	I	2	CREAÇÃO DE JARDIM COM EQUIPAMENTO DE GINÁSTICA AO AR LIVRE E ELEMENTO DECORATIVO, EM PINELA	EMPREITADA	15	15	85	02/01/2016	31/12/2020	37 000,00		37 000,00				
	0304/070115	03	2016	I	6	CONSTRUÇÃO DO PARQUE VERDE COMUNITÁRIO NA QUINTA DA TRAGINHA	EMPREITADA	15	15	85	01/07/2016	31/12/2019	201 000,00		201 000,00		66 311,86	66 311,86	32,99%
2.4.6.3.	0304/07030305	03	2016	I	6	REABILITAÇÃO DO ESPAÇO PÚBLICO DO BARRIO DA COXA	EMPREITADA	15	15	85	01/07/2016	31/12/2021	1 000,00		1 000,00				
	0304/07030305	03	2016	I	6	REABILITAÇÃO DO ESPAÇO PÚBLICO DO BARRIO DA COXA	EMPREITADA	15	15	85	01/07/2016	31/12/2021	200 000,00		200 000,00		66 311,86	66 311,86	33,16%
	0304/070115	04	2016	I	9	REABILITAÇÃO DO ESPAÇO PÚBLICO DO BARRIO NOVO DA PREVIDÊNCIA	EMPREITADA	15	15	85	01/07/2016	31/12/2021	437 000,00		437 000,00		426 385,93	426 385,93	97,57%
	0304/07030305	04	2016	I	9	REABILITAÇÃO DO ESPAÇO PÚBLICO DO BARRIO NOVO DA PREVIDÊNCIA	EMPREITADA	15	15	85	01/07/2016	31/12/2021	1 000,00		1 000,00				
2.4.6.3.	0304/07030305	04	2016	I	9	REABILITAÇÃO DO ESPAÇO PÚBLICO DO BARRIO NOVO DA PREVIDÊNCIA	EMPREITADA	15	15	85	01/07/2016	31/12/2021	436 000,00		436 000,00		426 385,93	426 385,93	97,79%
	0304/070115	04	2016	I	9	REABILITAÇÃO DO ESPAÇO PÚBLICO DO BARRIO NOVO DA PREVIDÊNCIA	EMPREITADA	15	15	85	01/07/2016	31/12/2021	50 000,00		50 000,00		10 796,65	10 796,65	21,59%
	0304/07030305	02	2018	I	55	AQUISIÇÃO DE EQUIPAMENTO E MANUTENÇÃO URBANA	OUTRA	100	100		02/01/2018	31/12/2019	125 000,00		125 000,00		44 142,64	44 142,64	35,31%
	0304/070112	03	2018	I	56	ELEMENTOS DE ARTE EM ESPAÇOS PÚBLICOS	OUTRA	100	100		02/01/2018	31/12/2019	50 000,00		50 000,00		12 770,68	12 770,68	25,54%
0304/07030305	04	2018	I	57	AJARDINAMENTO DE ESPAÇOS DIVERSOS NO CONCELHO	EMPREITADA	100	100		02/01/2018	31/12/2019	50 000,00		50 000,00					

EXECUÇÃO DAS GRANDES OPÇÕES DO PLANO

EXECUÇÃO DAS GRANDES OPÇÕES DO PLANO

Ano de 2019
Período: 2019/01/01 a 2019/12/31

ENTIDADE: **CÂMARA MUNICIPAL DE BRAGANÇA**

Objectivo	Código da Classificação Económica	Projecto/Ação		Forma de Realização	Descrição	Fonte de Financiamento		Datas		Montante Previsto		Montante Executado	Exec. Financeira anual (a)	Exec. Financeira Global (b)	
		Código	Ano			Tipo	Número	AC	AA	FC	Início				Fim
2.5. 2.5.1.	0302/07030305	06	2018	I	85	REABILITAÇÃO DO ESPAÇO PÚBLICO DO BAIRRO DOS FORMARGOS	25	85	02/01/2019	31/12/2019	200 000,00	186 560,52	93,28%	93,28%	
	0302/07030305	07	2018	I	92	ARRABOIS NO LARGO DE S. JOÃO, RECONSTRUÇÃO DAS POLDRAS E CONSTRUÇÃO DE UM PARQUE DE MERENDAS (ORÇAMENTO PARTICIPATIVO)	100		02/01/2019	31/12/2019	43 000,00				
	0102/040701	01	2019	A	2	PEGADA ECOLÓGICA DO MUNICÍPIO DE BRAGANÇA	100		02/01/2019	31/12/2020	15 000,00	15 000,00	100,00%	50,00%	
	0302/07010302	02	2010	I	7	SERVIÇOS CULTURAS, RECREATIVOS E RELIGIOSOS	100		02/01/2010	31/12/2019	500,00	6 981 800,00	1 982 791,15	59,65%	28,40%
	0302/07010302	02	2010	I	7	CULTURA	100		02/01/2010	31/12/2019	500,00	5 025 850,00	884 065,28	41,34%	17,59%
	0302/07030202	01	2015	I	5	RECONSTRUÇÃO DA CASA DA CIDADE-SEDE DE ASSOCIAÇÕES BM SANTA MARIA	15	85	01/01/2015	31/12/2019	10 000,00	10 000,00			
	0302/07010301	02	2015	I	11	AMPLIAÇÃO DA PRAÇA SUL DO TEATRO MUNICIPAL	100		01/01/2015	31/12/2019	500,00	500,00			
		04	2016	I	15	REABILITAÇÃO DOS ANTIGOS SILOS DA EPAC PARA MUSEU DE LÍNGUA PORTUGUESA	55	45	01/07/2016	31/12/2020	1 183 750,00	2 430 000,00	254 301,39	21,48%	7,04%
	0302/07010301	04	2016	I	15						1 750,00				
	0302/070115	04	2016	I	15						1 182 000,00				
	0502/040701	01	2018	A	19	APOIO ÀS ASSOCIAÇÕES CULTURAS E RECREATIVAS	100		01/01/2019	31/12/2022	61 000,00	241 000,00	254 301,39	21,51%	24,70%
	0502/080701	02	2018	A	20	APOIO ÀS ASSOCIAÇÕES NA CONSTRUÇÃO E NA EXECUÇÃO DE OBRAS DE ADAPTAÇÃO DE EDIFÍCIOS PARA AS SUAS SEDES SOCIAIS	100		01/01/2019	31/12/2022	10 000,00	25 000,00	59 530,00	97,59%	24,70%
	0502/080701	03	2018	A	21	APOIO À AQUISIÇÃO DE INSTRUMENTOS MUSICAIS E FARDAMENTOS PARA AS BANDAS DE MÚSICA DO CONCELHO	100		01/01/2019	31/12/2022	2 500,00	7 500,00	8 000,00	80,00%	32,00%
	0502/040701	04	2018	A	22	APOIO À FUNDAÇÃO REI AFONSO HENRIQUES NAS DESPESAS DE FUNCIONAMENTO	100		01/01/2019	31/12/2022	30 000,00	90 000,00	30 000,00	100,00%	25,00%
	0502/040701	05	2018	A	23	APOIO NAS DESPESAS DE FUNCIONAMENTO DA FUNDAÇÃO OS NOSSOS LIVROS	100		01/01/2019	31/12/2022	10 000,00	30 000,00	10 000,00	100,00%	25,00%
0502/040701	06	2018	A	24	APOIO À REALIZAÇÃO DE ATIVIDADES NO CONSERVATÓRIO DE MÚSICA E DANÇA (FUNDAÇÃO OS NOSSOS LIVROS)	100		01/01/2019	31/12/2022	35 600,00	135 000,00	35 562,55	99,89%	20,85%	
2.5.2.	0302/07010002	07	2018	I	59	ELABORAÇÃO DO PROJETO DO NÚCLEO MUSEOLÓGICO FERROVIÁRIO E CONTEÚDOS DO MÊSMO	45	55	02/01/2018	31/12/2019	445 000,00	186 711,05	41,96%	41,96%	
	0302/070115	07	2018	I	59						420 000,00	186 711,05	44,46%	44,46%	
	0302/07030201	08	2018	I	60	CONSTRUÇÃO DO NÚCLEO MUSEOLÓGICO FERROVIÁRIO	15	85	02/01/2018	31/12/2019	25 000,00	299 960,29	98,67%	98,67%	
	0502/070111	09	2018	I	88	AQUISIÇÃO DE INSTRUMENTOS MUSICAIS (ORÇAMENTO PARTICIPATIVO)	100		01/05/2018	31/12/2019	304 000,00	299 960,29	98,67%	98,67%	
	0302/07010302	10	2018	I	89	CONSTRUÇÃO DO CENTRO DE CERÂMICA ARTÍSTICA DE SALSAS (ORÇAMENTO PARTICIPATIVO)	100		01/05/2018	31/12/2019	500,00	500,00			
											45 000,00				
											1 185 950,00	770 000,00	1 098 725,87	92,65%	56,17%
	0302/070115	03	2016	I	7	REQUALIFICAÇÃO DO POLIDESPORTIVO DO BAIRRO DA COXA	100		01/07/2016	31/12/2019	788 450,00	788 450,00	743 178,22	94,26%	94,26%
	0302/07030306	03	2016	I	7						5 450,00		1 660,50	30,47%	30,47%
	0302/07010406	01	2017	I	2	PARQUE INFANTIL E JARDIM NA RUA DA CERÂMICA	100		02/01/2017	31/12/2019	783 000,00	90 000,00	741 517,72	94,70%	90,13%
	0302/07010406	02	2017	I	3	COMPLEXO DESPORTIVO DAS MODALIDADES DE PRAIA	100		02/01/2017	31/12/2019	90 000,00	90 000,00	81 120,48	90,13%	90,13%
	0503/040701	01	2018	A	25	APOIO ÀS ASSOCIAÇÕES DESPORTIVAS	100		01/01/2019	31/12/2022	243 500,00	540 000,00	243 457,00	99,98%	31,07%
	0503/080701	02	2018	A	26	APOIO À AQUISIÇÃO DE BENS DE INVESTIMENTO (ASSOCIAÇÕES)	100		01/01/2019	31/12/2022	5 000,00	15 000,00			
	0102/08050102	03	2018	A	27	APOIO À CONSTRUÇÃO OU MELHORIA DE POLIDESPORTIVOS (FREGUESIAS)	100		01/01/2019	31/12/2022	5 000,00	15 000,00	20 000,00		
	0102/080701	04	2018	A	28	APOIO À CONSTRUÇÃO DO PAVILÃO DO CLUBE ACADEMICO DE BRAGANÇA	100		01/01/2019	31/12/2022	5 000,00	5 000,00			
0302/07010406	05	2018	I	61	CONCLUSÃO DA BANCADA DO ESTÁDIO MUNICIPAL E ARRANJOS EXTERIORES	100		02/01/2018	31/12/2019	500,00	500,00				
0302/07010406	06	2018	I	62	CONSTRUÇÃO DE EQUIPAMENTOS E INFRAESTRUTURAS DIVERSAS	100		02/01/2018	31/12/2019	1 000,00	1 000,00				

ENTIDADE:		EXECUÇÃO DAS GRANDES OPÇÕES DO PLANO										Ano de 2019					
		CÂMARA MUNICIPAL DE BRAGANÇA										Período: 2019/01/01 a 2019/12/31					
Objectivo	Código da Classificação Económica	Projecto/Ação			Descrição	Fonte de Financiamento			Datas		Montante Previsto		Montante Executado		Exec. Financeira Global (b)		
		Código	Ano	Tipo		AC	AA	FC	Início	Fim	Ano	Anos anteriores	Ano	Total		Exec. Financeira anual (a)	
	0302/07010406	07	2018	I	63	REMODELAÇÃO E AMPLIAÇÃO DA PISCINA E PAVILHÕES MUNICIPAIS	EMPRETADA		100			02/01/2018	31/12/2019	1 000,00			
	0302/07010406	01	2019	I	1	SKATE PARK DA BRAGUNHA	EMPRETADA	100				02/01/2019	31/12/2020	201 000,00			68,82%
	0304/07030305	02	2019	I	5	ESPAÇOS DE JOGO E RECREIO EM SANTA COMBA DE ROSSAS (OP 2019)	EMPRETADA	100				02/01/2019	31/12/2019	45 000,00			
3.						FUNÇÕES ECONÓMICAS								33 125 700,00			
3.1.						AGRICULTURA, PECUÁRIA, SILVICULTURA, CAÇA E PESCA								30 471 000,00			
	0305/08050102	01	2018	A	29	APOIO À CONSTRUÇÃO DE REGADIOS TRADICIONAIS E OUTROS	OUTRA	100				01/01/2019	31/12/2022	76 000,00			
	0305/08050102	02	2018	A	30	APOIO À RECUPERAÇÃO DE AÇUDES E LINHAS DE ÁGUA	OUTRA	100				01/01/2019	31/12/2022	3 000,00			
	0401/040701	03	2018	A	31	APOIO AO AGRUPAMENTO DE DEFESA SANITÁRIA-ASSOCIAÇÃO DE CRIADORES DE GADO DE BRAGANÇA, NA VACINAÇÃO DE ANIMAIS CONTRA A TUBERCULOSE E BRUCELOSE	OUTRA	100				01/01/2019	31/12/2022	180 000,00			
	0302/07030307	01	2019	I	11	CONSTRUÇÃO DE BARRAGEM PARA APROVEITAMENTO FINS MÚLTIPLOS DE REBORDAÇOS	EMPRETADA	15	85			01/01/2020	31/12/2021	3 785 000,00			
	0302/07030307	02	2019	I	12	CONSTRUÇÃO DE BARRAGEM PARA APROVEITAMENTO FINS MÚLTIPLOS DE CALVELHE	EMPRETADA	15	85			01/01/2020	31/12/2021	15 900 000,00			
	0302/07030307	03	2019	I	13	CONSTRUÇÃO DE BARRAGEM PARA APROVEITAMENTO HIDROAGRICOLA DE PARADA E COELHO	EMPRETADA	15	85			01/01/2020	31/12/2021	10 600 000,00			
3.2.						INDÚSTRIA E ENERGIA								1 031 200,00			
3.2.1.						ILUMINAÇÃO PÚBLICA								794 400,00			
	0304/07010404	01	2015	I	17	ILUMINAÇÃO LED EM TODA A ARU (INCLUI PARQUES DE ESTACIONAMENTO)	EMPRETADA	100				01/01/2015	31/12/2019	2 500,00			
	0304/07010404	01	2017	I	6	ILUMINAÇÃO DOS TUNES DA LINHA FERROVIÁRIA	EMPRETADA	100				01/06/2017	31/12/2019	500,00			
	0304/07030304	01	2018	I	65	AMPLIAÇÃO DAS REDES DE ILUMINAÇÃO PÚBLICA NA ÁREA RURAL	EMPRETADA	100				02/01/2018	31/12/2019	16 000,00			
	0304/07030304	02	2018	I	66	AMPLIAÇÃO DAS REDES DE ILUMINAÇÃO PÚBLICA NA ÁREA URBANA	EMPRETADA	100				02/01/2018	31/12/2019	10 000,00			
	0304/07030304	03	2018	I	67	INFRAESTRUTURAS ELÉTRICAS DIVERSAS-FONTES LUMINOSAS E OUTRAS	EMPRETADA	100				02/01/2018	31/12/2019	1 000,00			
	0304/07010410	05	2018	I	69	BENEFICIAÇÃO DAS CENTRAIS HIDROELÉTRICAS	OUTRA	100				02/01/2018	31/12/2019	147 000,00			
	0304/07010301	06	2018	I	70	ECOCITRAS, CENTRO DE COMPETÊNCIAS NA ÁREA DE ENERGIA E AMBIENTE	EMPRETADA	100				02/01/2018	31/12/2019	500,00			
	0304/07030304	07	2018	I	90	ILUMINAÇÃO DA PONTE ROMÂNICA E ÁREA ENVOLVENTE EM GIMONDE (ORÇAMENTO PARTICIPATIVO)	EMPRETADA	100				01/05/2018	31/12/2019	43 000,00			
	0304/07030304	08	2018	I	91	ARRANJOS NO LARGO DE S. JOÃO, ILUMINAÇÃO DA PONTE ROMÂNICA E DA ÁREA ENVOLVENTE EM FRIEIRA (ORÇAMENTO PARTICIPATIVO)	EMPRETADA	100				01/05/2018	31/12/2019	23 000,00			
3.2.2.						ENERGIA								1 028 200,00			
	0304/070115	01	2015	I	16	PLANO DE RACIONIZAÇÃO DOS CONSUMOS ENERGÉTICOS (PREN) - CERTIFICAÇÃO ENERGÉTICA DOS EDIFÍCIOS MUNICIPAIS E MEDIDAS CORRETIVAS	OUTRA	100				01/01/2015	31/12/2019	10 000,00			
	0304/040701	01	2018	A	32	TRANSFERÊNCIA PARA A AGÊNCIA DE ENERGIA DE TRÁS-OS-MONTES (DESPESAS DE FUNCIONAMENTO)	OUTRA	100				01/01/2019	31/12/2022	28 200,00			
	0304/07011002	02	2018	I	71	EQUIPAMENTO DA CENTRAL DE GRALHAS	OUTRA	100				02/01/2018	31/12/2019	1 000,00			
	0304/07010410	03	2018	I	72	MELHORIA DA EFICIÊNCIA ENERGÉTICA	EMPRETADA	100				02/01/2018	31/12/2019	1 450 000,00			
3.2.3.						ESTABELECIMENTOS INDUSTRIAIS								3 000,00			
	0302/07010499	01	2010	I	19	ZONA INDUSTRIAL DAS CANTARIAS - FASE II	EMPRETADA	100				02/01/2010	31/12/2019	79 500,00			
	0103/090802	01	2018	A	33	PARQUE DE CIÊNCIA E TECNOLOGIA - REGIA DOURO PARK, REFORÇO DO FUNDO SOCIAL	OUTRA	100				01/01/2019	31/12/2022	3 000,00			
3.3.						TRANSPORTES E COMUNICAÇÕES								840 000,00			
3.3.1.						TRANSPORTES RODOVIARIOS								601 000,00			
3.3.1.1.						REDE VIÁRIA E SINALIZAÇÃO								840 000,00			
	0401/07010409	01	2017	I	7	SINALIZAÇÃO DA REDE DE PERCURSOS PEDESTRES NA ÁREA DO MUNICÍPIO	EMPRETADA	100				01/06/2017	31/12/2018	50 000,00			
	0302/07030308	01	2018	I	73	PAVIMENTAÇÕES DIVERSAS	EMPRETADA	100				02/01/2018	31/12/2019	1 000,00			
														11 545,52			0,77%
														2 152,50			21,53%
														9 393,02			24,98%
														17 096,77			21,24%
														17 096,77			21,51%
														77 558,54			8,60%
														77 558,54			12,90%
														77 558,54			13,35%

ENTIDADE: CÂMARA MUNICIPAL DE BRAGANÇA										Ano de 2019 Período: 2019/01/01 a 2019/12/31							
Objetivo	Código da Classificação Econômica	Projeto/Ação			Descrição	Forma de Realização	Fonte de Financiamento			Datas		Montante Previsto		Montante Executado		Exec. Financeira Global (b)	
		Código	Ano	Tipo			Número	AC	AA	FC	Início	Fim	Ano	Total	Anos anteriores		Total
3.3.1.2.	0303/07030309	02	2018	I	74	SINALIZAÇÃO DA REDE VIÁRIA MUNICIPAL-SINALIZAÇÃO DIRECIONAL E INFORMATIVA	EMPREITADA	100			02/01/2018	31/12/2019	10 000,00		6 727,53	67,28%	
	0303/07010409	03	2018	I	75	SINALIZAÇÃO URBANA	OUTRA	100			02/01/2018	31/12/2019	60 000,00		3 476,22	17,38%	
	0302/07030308	05	2018	I	77	PAVIMENTAÇÃO A CUBOS DE GRANITO EM VÁRIAS ALDEIAS	EMPREITADA	100			02/01/2018	31/12/2019	50 000,00		16 496,36	32,99%	
	0302/07030308	06	2018	I	78	REMODELAÇÃO E BENEFICIAÇÃO DA REDE VIÁRIA MUNICIPAL	EMPREITADA	100			02/01/2018	31/12/2020	1 250 000,00		50 858,43	11,30%	
	3.3.2.	0303/07011002	01	2018	I	79	ESTACIONAMENTO	OUTRA	100			02/01/2018	31/12/2019	20 000,00		20 000,00	
							AQUISIÇÃO DE ABRIGOS DE PASSAGEIROS	OUTRA	100			02/01/2018	31/12/2019	20 000,00		20 000,00	
							TRANSPORTES AÉREOS	EMPREITADA	75	25		02/01/2018	31/12/2021	301 000,00		301 000,00	
							MANUTENÇÃO DE INFRAESTRUTURAS AEROPORTUÁRIAS	EMPREITADA	100			02/01/2018	31/12/2021	300 000,00		300 000,00	
	3.4.						1 000,00										
							773 900,00							633 500,00		147 694,44	19,08%
3.4.1.						197 400,00							315 000,00		147 154,33	74,55%	
						301 000,00							301 000,00		301 000,00		
3.4.2.	0302/07010303	01	2010	I	10	COMÉRCIO E TURISMO	EMPREITADA	100			02/01/2010	31/12/2019	500,00		500,00		
	0302/07010499	01	2011	I	4	CONSTRUÇÃO DO NOVO ESPAÇO PARA A FEIRA	EMPREITADA	100			01/05/2011	31/12/2019	500,00		500,00		
						CONSTRUÇÃO DO RECINTO DE PROMOÇÃO E VALORIZAÇÃO DE RAÇAS AUTÓCTONES	EMPREITADA	100			01/01/2015	31/12/2019	5 000,00		5 000,00		
						CONSTRUÇÃO DE PAVILHÃO PARA PROMOÇÃO DA ATIVIDADE ECONÓMICA REGIONAL	EMPREITADA	100			01/07/2016	31/12/2019	37 500,00		37 500,00		
						CENTRO COMERCIAL AO AR LIVRE	EMPREITADA	100			01/07/2016	31/12/2019	37 000,00		37 000,00		
						APOIO À REALIZAÇÃO DE FEIRAS E CERTAMES	OUTRA	100			01/01/2019	31/12/2029	152 500,00		147 154,33	96,49%	
						APOIO À PARTICIPAÇÃO DE EMPRESÁRIOS LOCAIS EM FEIRAS E CERTAMES PARA PROMOÇÃO DE PRODUTOS	OUTRA	100			01/01/2019	31/12/2022	132 500,00		15 500,00	11,30%	
						TURISMO	EMPREITADA	100			02/01/2011	31/12/2019	35 000,00		35 000,00		
						ADAPTAÇÃO DE EDIFÍCIO A POSTO DE TURISMO E ESPAÇO MEMÓRIA DA PRESENÇA SEFARDITA	OUTRA	100			02/01/2013	31/12/2019	500,00		500,00		
						ESPAÇO MEMÓRIA DA PRESENÇA MILITAR EM BRAGANÇA	EMPREITADA	100			01/01/2015	31/12/2019	1 000,00		1 000,00		
3.5.	0302/07010301	01	2011	I	3	INSTALAÇÃO DO BRANCO WELCOME CENTER	EMPREITADA	100			01/07/2016	31/12/2019	1 000,00		1 000,00		
	0302/07011002	01	2011	I	3	VALORIZAÇÃO E PROMOÇÃO DO PATRIMÓNIO RELIGIOSO DA DIOCESE DE BRAGANÇA E MIRANDA	EMPREITADA	30	70		01/07/2016	31/12/2019	1 000,00		1 000,00		
	0302/07011002	01	2013	I	3	APOIO À CONSTRUÇÃO DE PRAIAS FLUVIAIS	OUTRA	100			01/01/2019	31/12/2022	15 000,00		20 000,00		
	0302/07010301	01	2015	I	1	APOIO À REABILITAÇÃO DE EDIFÍCIOS PARA MUSEUS RURAIS E OUTROS FINS COLETIVOS	OUTRA	100			01/01/2019	31/12/2022	40 000,00		43 000,00		
	0302/07011002	01	2015	I	1	AMPLIAÇÃO E REMODELAÇÃO DO PARQUE DE CAMPISMO MUNICIPAL	EMPREITADA	100			02/01/2018	31/12/2019	500,00		500,00		
	0302/07010399	01	2016	I	16	CONSTRUÇÃO DA PRAIA FLUVIAL DE GOSTEI	EMPREITADA	100			02/01/2018	31/12/2019	500,00		500,00		
	0401/08050102	01	2018	A	36	VALORIZAÇÃO TURÍSTICA DA LINHA DO TUA - TROÇO DE BRAGANÇA	EMPREITADA	100			02/01/2018	31/12/2020	486 000,00		540,11	0,11%	
	0502/08050102	02	2018	A	37	EXECUÇÃO DE PAINÉIS CERÁMICOS E LUMI ELEMENTO ESCULTÓRICO ALUSIVO AO TEMA DAS MÁSCARAS EM SALSA (ORÇAMENTO PARTICIPATIVO)	EMPREITADA	29	71		01/05/2018	31/12/2019	5 000,00		540,11	0,12%	
	0302/07010405	03	2018	I	81	REQUALIFICAÇÃO DA VISITAÇÃO A RIO DE ONOR	EMPREITADA	100			02/01/2019	31/12/2020	1 000,00		1 000,00		
	0302/07010406	04	2018	I	82	REQUALIFICAÇÃO DA VISITAÇÃO A RIO DE ONOR	OUTRA	100			02/01/2019	31/12/2020	1 000,00		1 000,00		
0303/07030301	05	2018	I	83	OUTRAS FUNÇÕES ECONÓMICAS	EMPREITADA	100			01/01/2019	31/12/2020	50 000,00		50 000,00			
0303/07030309	05	2018	I	83		EMPREITADA	100			02/01/2019	31/12/2020	1 000,00		1 000,00			
0302/07030305	06	2018	I	86		EMPREITADA	100			02/01/2019	31/12/2020	200 000,00		200 000,00			
0401/07010499	01	2019	I	2		EMPREITADA	100			02/01/2019	31/12/2020	1 000,00		1 000,00			
0401/07011002	02	2019	I	3		EMPREITADA	100			02/01/2019	31/12/2020	50 000,00		50 000,00			
						150 000,00							150 000,00		100,00%	25,00%	

ENTIDADE:										Ano de 2019									
CÂMARA MUNICIPAL DE BRAGANÇA										Período: 2019/01/01 a 2019/12/31									
Objectivo	Código da Classificação Económica	Projecto/Ação			Forma de Realização	Fonte de Financiamento		Datas		Montante Previsto			Montante Executado		Exec. Financeira Global (b)				
		Código	Ano	Tipo		Número	AC	AA	FC	Início	Fim	Ano	Anos seguintes	Total		Anos anteriores	Total	Exec. Financeira anual (a)	
	0102/040901	01	2018	A	38		100		01/01/2019	31/12/2022	30 000,00	90 000,00	120 000,00	30 000,00	30 000,00	100,00%	25,00%		
	0102/040901	02	2018	A	39		100		01/01/2019	31/12/2022	20 000,00	60 000,00	80 000,00	20 000,00	20 000,00	100,00%	25,00%		
4.											1 091 600,00	2 423 800,00	3 515 400,00	1 039 937,34	1 039 937,34	95,27%	29,58%		
4.2.	0102/04050104	01	2018	A	40		100		01/01/2019	31/12/2022	984 000,00	2 370 000,00	3 354 000,00	932 352,84	932 352,84	94,75%	27,80%		
	0102/08050104	02	2018	A	41		100		01/01/2019	31/12/2022	88 500,00	93 000,00	181 500,00	88 500,00	88 500,00	100,00%	48,76%		
	0102/080701	03	2018	A	42		100		01/01/2019	31/12/2022	69 500,00	204 000,00	273 500,00	20 670,78	20 670,78	29,74%	7,56%		
	0102/040701	04	2018	A	43		100		01/01/2019	31/12/2022	1 000,00	3 000,00	4 000,00						
	0102/04050102	01	2019	A	1		100		01/01/2019	31/12/2021	645 000,00	1 290 000,00	1 935 000,00	643 182,06	643 182,06	99,72%	33,24%		
4.3.	0103/090802	02	2015	I	23		100		02/01/2015	31/12/2020	107 600,00	53 800,00	161 400,00	107 584,50	107 584,50	99,99%	66,66%		
											23 305 800,00	53 619 000,00	76 924 800,00	10 341 116,95	10 341 116,95	44,37%	13,44%		
TOTAL GERAL																			

Valores em euros

Notas: a) Execução Financeira Anual = (Executado no Ano * 100) / Previsto no Ano
b) Execução Financeira Global = (Total Executado * 100) / (Realizado em Anos Anteriores + Total Previsto)

Órgão executivo
Em ___ de _____ de 2020

Órgão deliberativo
Em ___ de _____ de 2020

ENTIDADE: CÂMARA MUNICIPAL DE BRAGANÇA		RESUMO DA EXECUÇÃO DO PLANO PLURIANUAL DE INVESTIMENTOS					Ano de 2019 Período: 2019/01/01 a 2019/12/31		
Objetivo Programa	Descrição	Montante Previsto			Montante Executado			Exec. Financeira anual (a)	Exec. Financeira Global (b)
		Ano	Anos Seguintes	Total	Anos Anteriores	Ano	Total		
1.	FUNÇÕES GERAIS	2 406 500,00	463 000,00	2 869 500,00		1 478 005,93	1 478 005,93	61,42%	51,51%
1.1.	SERVIÇOS GERAIS DE ADMINISTRAÇÃO PÚBLICA	2 351 500,00	453 000,00	2 804 500,00		1 478 005,93	1 478 005,93	62,85%	52,70%
1.1.1.	ADMINISTRAÇÃO GERAL	2 351 500,00	453 000,00	2 804 500,00		1 478 005,93	1 478 005,93	62,85%	52,70%
1.1.1.1.	EDIFÍCIOS	662 000,00	350 000,00	1 012 000,00		169 381,43	169 381,43	25,59%	16,74%
1.1.1.2.	MATERIAL DE TRANSPORTE	1 211 000,00	103 000,00	1 314 000,00		971 944,30	971 944,30	80,26%	73,97%
1.1.1.3.	MAQUINARIA E EQUIPAMENTO	478 500,00		478 500,00		336 680,20	336 680,20	70,36%	70,36%
1.2.	SEGURANÇA E ORDEM PÚBLICAS	55 000,00	10 000,00	65 000,00					
1.2.1.	PROTEÇÃO CIVIL E LUTA CONTRA INCÊNDIOS	55 000,00	10 000,00	65 000,00					
1.2.1.2.	SEGURANÇA PÚBLICA	55 000,00	10 000,00	65 000,00					
2.	FUNÇÕES SOCIAIS	15 511 200,00	14 136 000,00	29 647 200,00		5 796 282,72	5 796 282,72	37,37%	19,55%
2.1.	EDUCAÇÃO	35 500,00	795 000,00	830 500,00		2 457,69	2 457,69	6,92%	0,30%
2.1.1.	ENSINO NÃO SUPERIOR	35 500,00	795 000,00	830 500,00		2 457,69	2 457,69	6,92%	0,30%
2.1.1.1.	ENSINO PRÉ-ESCOLAR	8 500,00		8 500,00		2 183,89	2 183,89	25,69%	25,69%
2.1.1.2.	ENSINO BÁSICO	27 000,00	795 000,00	822 000,00		273,80	273,80	1,01%	0,03%
2.4.	HABITAÇÃO E SERVIÇOS COLETIVOS	12 559 000,00	10 711 000,00	23 270 000,00		4 197 583,43	4 197 583,43	33,42%	18,04%
2.4.1.	HABITAÇÃO	1 498 100,00	791 000,00	2 289 100,00		269 439,87	269 439,87	17,99%	11,77%
2.4.2.	ORDENAMENTO DO TERRITÓRIO	8 612 400,00	9 020 000,00	17 632 400,00		2 310 183,09	2 310 183,09	26,82%	13,10%
2.4.2.1.	PLANEAMENTO URBANÍSTICO	289 100,00	70 000,00	359 100,00		136 308,50	136 308,50	47,15%	37,96%
2.4.2.2.	URBANIZAÇÃO	8 323 300,00	8 950 000,00	17 273 300,00		2 173 874,59	2 173 874,59	26,12%	12,59%
2.4.3.	SANEAMENTO	596 000,00	800 000,00	1 396 000,00		291 359,55	291 359,55	48,89%	20,87%
2.4.4.	ABASTECIMENTO DE ÁGUA	698 000,00		698 000,00		579 632,64	579 632,64	83,04%	83,04%
2.4.6.	PROTEÇÃO DO MEIO AMBIENTE E CONSERVAÇÃO DA NATUREZA	1 154 500,00	100 000,00	1 254 500,00		746 968,28	746 968,28	64,70%	59,54%
2.4.6.2.	CEMITÉRIOS	10 000,00		10 000,00					
2.4.6.3.	MEIO AMBIENTE	1 144 500,00	100 000,00	1 244 500,00		746 968,28	746 968,28	65,27%	60,02%
2.5.	SERVIÇOS CULTURAIS, RECREATIVOS E RELIGIOSOS	2 916 700,00	2 630 000,00	5 546 700,00		1 596 241,60	1 596 241,60	54,73%	28,78%
2.5.1.	CULTURA	1 989 250,00	2 430 000,00	4 419 250,00		740 972,73	740 972,73	37,25%	16,77%
2.5.2.	DESPORTO, RECREIO E LAZER	927 450,00	200 000,00	1 127 450,00		855 268,87	855 268,87	92,22%	75,86%
3.	FUNÇÕES ECONÓMICAS	2 261 000,00	32 425 500,00	34 686 500,00		249 341,24	249 341,24	11,03%	0,72%
3.1.	AGRICULTURA, PECUÁRIA, SILVICULTURA, CAÇA E PESCA		30 285 000,00	30 285 000,00					
3.2.	INDÚSTRIA E ENERGIA	784 000,00	1 000 000,00	1 784 000,00		171 242,59	171 242,59	21,84%	9,60%
3.2.1.	ILUMINAÇÃO PÚBLICA	243 500,00		243 500,00		151 993,32	151 993,32	62,42%	62,42%
3.2.2.	ENERGIA	461 000,00	1 000 000,00	1 461 000,00		2 152,50	2 152,50	0,47%	0,15%
3.2.3.	ESTABELECIMENTOS INDUSTRIAIS	79 500,00		79 500,00		17 096,77	17 096,77	21,51%	21,51%
3.3.	TRANSPORTES E COMUNICAÇÕES	902 000,00	840 000,00	1 742 000,00		77 558,54	77 558,54	8,60%	4,45%
3.3.1.	TRANSPORTES RODOVIÁRIOS	601 000,00	840 000,00	1 441 000,00		77 558,54	77 558,54	12,90%	5,38%
3.3.1.1.	REDE VIÁRIA E SINALIZAÇÃO	581 000,00	840 000,00	1 421 000,00		77 558,54	77 558,54	13,35%	5,46%
3.3.1.2.	ESTACIONAMENTO	20 000,00		20 000,00					
3.3.2.	TRANSPORTES AÉREOS	301 000,00		301 000,00					
3.4.	COMÉRCIO E TURISMO	575 000,00	300 500,00	875 500,00		540,11	540,11	0,09%	0,06%
3.4.1.	MERCADOS E FEIRAS	43 500,00		43 500,00					
3.4.2.	TURISMO	531 500,00	300 500,00	832 000,00		540,11	540,11	0,10%	0,06%
4.	OUTRAS FUNÇÕES	107 600,00	53 800,00	161 400,00		107 584,50	107 584,50	99,99%	66,66%
4.3.	DIVERSAS NÃO ESPECIFICADAS	107 600,00	53 800,00	161 400,00		107 584,50	107 584,50	99,99%	66,66%
TOTAL		20 286 300,00	47 078 300,00	67 364 600,00		7 631 214,39	7 631 214,39	37,62%	11,33%

Anotações

a) Execução Financeira Anual = (Executado no Ano * 100) / Previsto no Ano

b) Execução Financeira Global = (Total Executado * 100) / (Realizado em Anos Anteriores + Total Previsto)

Valores em euros

ENTIDADE:		EXECUÇÃO DO PLANO PLURIANUAL DE INVESTIMENTOS											Ano de 2019		
CÂMARA MUNICIPAL DE BRAGANÇA		Período: 2019/01/01 a 2019/12/31													
Objectivo	Código da Classificação Económica	Projecto/Ação		Forma de Realização	Fonte de Financiamento		Datas		Montante Previsto		Montante Executado		Exec. Financeira anual (a)	Exec. Financeira Global (b)	
		Código	Ano		AA	FC	Início	Fim	Ano	Anos seguintes	Total	Anos anteriores			Ano
1.															
1.1.															
1.1.1.															
1.1.1.1.															
	0302/07010301	01	2011	1		100		02/01/2011	31/12/2019	2 405 500,00	463 000,00	1 478 005,93	1 478 005,93	61,42%	51,51%
										2 869 500,00		1 478 005,93	1 478 005,93		
										2 804 500,00	453 000,00	1 478 005,93	1 478 005,93	62,85%	52,70%
										2 351 500,00	453 000,00	1 478 005,93	1 478 005,93	62,85%	52,70%
										662 000,00	350 000,00	1 478 005,93	1 478 005,93	62,85%	52,70%
										1 000,00	1 000,00	1 478 005,93	1 478 005,93	62,85%	52,70%
	0302/07010301	01	2011	1		100		02/01/2011	31/12/2019	1 000,00	1 000,00	1 478 005,93	1 478 005,93	62,85%	52,70%
										1 000,00	1 000,00	1 478 005,93	1 478 005,93	62,85%	52,70%
	0302/07010301	01	2015	1		100		01/01/2015	31/12/2019	1 000,00	200 000,00	1 478 005,93	1 478 005,93	62,85%	52,70%
										535 000,00	200 000,00	1 478 005,93	1 478 005,93	62,85%	52,70%
	0302/07010301	02	2016	1		15	85	01/07/2016	31/12/2020	535 000,00	200 000,00	1 478 005,93	1 478 005,93	62,85%	52,70%
										530 000,00	200 000,00	1 478 005,93	1 478 005,93	62,85%	52,70%
	0302/07010301	02	2016	1		100		01/01/2015	31/12/2019	1 000,00	1 000,00	1 478 005,93	1 478 005,93	62,85%	52,70%
										1 000,00	1 000,00	1 478 005,93	1 478 005,93	62,85%	52,70%
	0302/07010301	02	2016	1		100		01/01/2015	31/12/2019	1 000,00	200 000,00	1 478 005,93	1 478 005,93	62,85%	52,70%
										535 000,00	200 000,00	1 478 005,93	1 478 005,93	62,85%	52,70%
	0302/07010301	01	2018	1		100		02/01/2018	31/12/2020	1 211 000,00	105 000,00	1 478 005,93	1 478 005,93	62,85%	52,70%
										1 000,00	105 000,00	1 478 005,93	1 478 005,93	62,85%	52,70%
	0303/07010602	01	2015	1		15	85	01/01/2015	31/12/2020	1 000,00	1 000,00	1 478 005,93	1 478 005,93	62,85%	52,70%
										5 000,00	1 000,00	1 478 005,93	1 478 005,93	62,85%	52,70%
	0303/07010602	02	2015	1		15	85	01/01/2015	31/12/2020	461 000,00	1 000,00	1 478 005,93	1 478 005,93	62,85%	52,70%
										462 000,00	1 000,00	1 478 005,93	1 478 005,93	62,85%	52,70%
	0303/07010702	03	2015	1		100		02/01/2018	31/12/2020	255 000,00	100 000,00	1 478 005,93	1 478 005,93	62,85%	52,70%
										140 000,00	100 000,00	1 478 005,93	1 478 005,93	62,85%	52,70%
	0303/070108	03	2015	1		100		02/01/2018	31/12/2020	66 000,00	100 000,00	1 478 005,93	1 478 005,93	62,85%	52,70%
										62 000,00	100 000,00	1 478 005,93	1 478 005,93	62,85%	52,70%
	0303/070108	03	2015	1		100		02/01/2018	31/12/2020	682 000,00	1 000,00	1 478 005,93	1 478 005,93	62,85%	52,70%
										682 000,00	1 000,00	1 478 005,93	1 478 005,93	62,85%	52,70%
	0303/07010602	01	2018	1		50	50	02/01/2018	31/12/2020	478 500,00	478 500,00	1 478 005,93	1 478 005,93	62,85%	52,70%
										20 000,00	478 500,00	1 478 005,93	1 478 005,93	62,85%	52,70%
	0303/07010602	02	2018	1		50	50	02/01/2018	31/12/2020	20 000,00	478 500,00	1 478 005,93	1 478 005,93	62,85%	52,70%
										63 000,00	478 500,00	1 478 005,93	1 478 005,93	62,85%	52,70%
	0201/070109	03	2018	1		100		02/01/2018	31/12/2020	8 500,00	8 500,00	1 478 005,93	1 478 005,93	62,85%	52,70%
										7 500,00	8 500,00	1 478 005,93	1 478 005,93	62,85%	52,70%
	0201/070109	03	2018	1		100		02/01/2018	31/12/2020	500,00	7 500,00	1 478 005,93	1 478 005,93	62,85%	52,70%
										500,00	7 500,00	1 478 005,93	1 478 005,93	62,85%	52,70%
	0201/070111	03	2018	1		100		02/01/2018	31/12/2020	3 000,00	3 000,00	1 478 005,93	1 478 005,93	62,85%	52,70%
										2 000,00	3 000,00	1 478 005,93	1 478 005,93	62,85%	52,70%
	0202/070109	04	2018	1		100		02/01/2018	31/12/2020	500,00	500,00	1 478 005,93	1 478 005,93	62,85%	52,70%
										500,00	500,00	1 478 005,93	1 478 005,93	62,85%	52,70%
	0202/070111	04	2018	1		100		02/01/2018	31/12/2020	1 500,00	1 500,00	1 478 005,93	1 478 005,93	62,85%	52,70%
										500,00	1 500,00	1 478 005,93	1 478 005,93	62,85%	52,70%
	0302/070109	05	2018	1		100		02/01/2018	31/12/2020	500,00	500,00	1 478 005,93	1 478 005,93	62,85%	52,70%
										500,00	500,00	1 478 005,93	1 478 005,93	62,85%	52,70%
	0302/07011002	05	2018	1		100		02/01/2018	31/12/2020	13 500,00	13 500,00	1 478 005,93	1 478 005,93	62,85%	52,70%
										2 000,00	13 500,00	1 478 005,93	1 478 005,93	62,85%	52,70%
	0302/070111	06	2018	1		100		02/01/2018	31/12/2020	2 000,00	2 000,00	1 478 005,93	1 478 005,93	62,85%	52,70%
										7 500,00	2 000,00	1 478 005,93	1 478 005,93	62,85%	52,70%
	0303/070109	06	2018	1		100		02/01/2018	31/12/2020	4 000,00	4 000,00	1 478 005,93	1 478 005,93	62,85%	52,70%
										4 000,00	4 000,00	1 478 005,93	1 478 005,93	62,85%	52,70%
	0303/07011002	06	2018	1		100		02/01/2018	31/12/2020	24 920,10	24 920,10	1 478 005,93	1 478 005,93	62,85%	52,70%
										2 500,00	24 920,10	1 478 005,93	1 478 005,93	62,85%	52,70%
	0303/070111	07	2018	1		100		02/01/2018	31/12/2020	1 171,50	1 171,50	1 478 005,93	1 478 005,93	62,85%	52,70%
										27 000,00	1 171,50	1 478 005,93	1 478 005,93	62,85%	52,70%
	0304/070109	07	2018	1		100		02/01/2018	31/12/2020	2 374,86	2 374,86	1 478 005,93	1 478 005,93	62,85%	52,70%
										1 500,00	2 374,86	1 478 005,93	1 478 005,93	62,85%	52,70%
	0304/070111	07	2018	1		100		02/01/2018	31/12/2020	13 500,00	13 500,00	1 478 005,93	1 478 005,93	62,85%	52,70%
										9 405,14	13 500,00	1 478 005,93	1 478 005,93	62,85%	52,70%
	0304/070111	08	2018	1		100		02/01/2018	31/12/2020	9 405,14	9 405,14	1 478 005,93	1 478 005,93	62,85%	52,70%
										9 405,14	9 405,14	1 478 005,93	1 478 005,93	62,85%	52,70%

ENTIDADE:		EXECUÇÃO DO PLANO PLURIANUAL DE INVESTIMENTOS											Ano de 2019			
CÂMARA MUNICIPAL DE BRAGAÇA		Período: 2019/01/01 a 2019/12/31														
Objectivo	Código da Classificação Económica	Projecto/Ação		Descrição	Forma de Realização	Fonte de Financiamento		Datas		Montante Previsto			Montante Executado		Exec. Financeira Global (b)	
		Código	Ano			AA	AC	Início	Fim	Ano	Anos seguintes	Total	Anos anteriores	Ano		Total
	0302/07030301	01	2013	1	4	ARRANJO URBANÍSTICO DA RUA EMÍDIO NAVARRO NO ACESSO AO PAÇO EPISCOPAL	100	100	02/01/2013	31/12/2019	500,00					
	0302/07030301	01	2015	1	2	REQUALIFICAÇÃO DO ESPAÇO PÚBLICO DA AVENIDA SÁ CARNEIRO	15	85	01/01/2015	31/12/2020	1 002 000,00	510 000,00		246 368,80	246 368,80	24,59%
	0302/07030301	02	2015	1	3	REQUALIFICAÇÃO DOS ACESSOS PERPENDICULARES À AVENIDA SÁ CARNEIRO	15	85	01/01/2015	31/12/2020	481 000,00	50 000,00				
	0302/07030301	03	2015	1	4	RECUPERAÇÃO DAS MURALHAS E ACESSOS À CIDADELA	100	100	01/01/2015	31/12/2019	1 000,00					
	0302/070115	03	2015	1	4			500,00								
	0302/070305	03	2015	1	4			1 000,00								
	0302/07030301	04	2015	1	7	ARRANJOS EXTERIORES DO CONVENTO DE S. FRANCISCO - ORDEM TERCEIRA FRANCISCANA	15	85	01/01/2015	31/12/2019	1 000,00					
	0302/07030313	05	2015	1	13	PRAÇA CAMÕES COM UTILIZAÇÃO PERMANENTE	100	100	01/01/2015	31/12/2019	5 000,00					
	0302/07010301	06	2015	1	14	REQUALIFICAÇÃO DO JARDIM ANTÓNIO JOSÉ DE ALMEIDA - CENTRO DE ARTESANATO	15	85	01/01/2015	31/12/2020	331 000,00	330 000,00				
		02	2016	1	8	BENEFICIAÇÃO DO EDIFICADO DO BARRIO NOVO DA PREVIDÊNCIA	15	85	01/07/2016	31/12/2019	20 000,00					
	0302/07010203	02	2016	1	8			10 000,00								
	0302/070115	02	2016	1	8			10 000,00								
	0302/07030301	01	2017	1	1	PASSEIOS NA E.M. 537 - PINELA	100	100	02/01/2017	31/12/2019	45 000,00					
	0302/07030301	02	2017	1	4	MOBILIDADE MULTIMODAL, ACESSOS À ZONA INDUSTRIAL DAS CANTARIAS E NÚCLEO EMPRESARIAL	45	55	02/01/2017	31/12/2021	1 935 000,00	4 000 000,00		626 876,36	626 876,36	32,40%
	0302/07030301	02	2018	1	37	ARRANJOS NOS ARRUAIMENTOS DA CIDADE	100	100	02/01/2018	31/12/2021	214 000,00					
	0302/07030301	03	2018	1	38	REQUALIFICAÇÃO DO ESPAÇO PÚBLICO DA AVENIDA JOÃO DA CRUZ	15	85	02/01/2018	31/12/2020	1 040 000,00	600 000,00		107 370,05	107 370,05	50,17%
	0302/07030301	04	2018	1	39	REQUALIFICAÇÃO DE ACESSOS URBANOS NAS ALDEIAS	100	100	02/01/2018	31/12/2019	54 000,00					
	0302/07030301	05	2018	1	40	EXECUÇÃO DE INFRAESTRUTURAS DO LOTEAMENTO DE S. TIAGO - 1ª FASE	100	100	02/01/2018	31/12/2019	500,00					
	0302/07030301	06	2018	1	41	REPAVIMENTAÇÃO DOS BARRIOS DA CIDADE	100	100	02/01/2018	31/12/2020	260 000,00	210 000,00				
	0302/07030301	07	2018	1	42	PASSEIOS DIVERSOS NA CIDADE	100	100	02/01/2018	31/12/2019	600 000,00					
	0302/07030301	08	2018	1	43	MELHORIA DA MOBILIDADE MULTIMODAL NO NÚCLEO URBANO- MOBILIDADE CICLÁVEL, PEDONAL E TRANSPORTES URBANOS	15	85	02/01/2018	31/12/2020	2 876 800,00	3 250 000,00		256 089,34	256 089,34	42,68%
		01	2019	1	4	MAIS MOBILIDADE, MAIS SEGURANÇA EM PINELA, REPAVIMENTAÇÃO DA RUA DA IGREJA (OP 2019)	100	100	02/01/2019	31/12/2019	45 000,00					
2.4.3.		01	2010	1	11	SANEAMENTO	100	100	02/01/2010	31/12/2019	596 000,00	800 000,00		291 359,55	291 359,55	48,89%
	0305/07030303	02	2018	1	45	CONSTRUÇÃO DE ETAR'S EM FRANÇA, RABAL, REBORDAÇOS, S. PEDRO E OUTRAS LOCALIDADES	100	100	02/01/2018	31/12/2019	10 000,00					
	0305/07030303	03	2018	1	46	CONSTRUÇÃO DE ESTAÇÕES DEPURADORAS EM VÁRIAS ALDEIAS	100	100	02/01/2018	31/12/2019	10 000,00					
	0305/07030303	03	2018	1	46	REMODELAÇÃO E AMPLIAÇÃO DA REDE DE SANEAMENTO NO MUNICÍPIO	100	100	02/01/2018	31/12/2020	576 000,00	800 000,00		291 359,55	291 359,55	50,58%
2.4.4.		01	2010	1	13	ABASTECIMENTO DE ÁGUA	100	100	02/01/2010	31/12/2019	698 000,00					
	0305/07030307	02	2010	1	14	CONSTRUÇÃO E BENEFICIAÇÃO DE RESERVATÓRIOS DE ÁGUA	100	100	02/01/2010	31/12/2019	43 000,00					
	0305/070115	02	2010	1	14	REVISÃO DO ESTUDO HIDROLÓGICO E HIDRÁULICO/OPERACIONAL, OBSERVAÇÃO, SEGURANÇA E EXPLORAÇÃO DA BSS	100	100	02/01/2010	31/12/2019	10 000,00					
	0305/07030307	03	2010	1	15	BENEFICIAÇÃO NA GALERIA DA BSS	100	100	02/01/2010	31/12/2019	500,00					
	0305/07030307	03	2018	1	49	EXECUÇÃO DE Furos ARTESIANOS PARA REFORÇO DA REDE PÚBLICA NA ÁREA RURAL	100	100	02/01/2018	31/12/2020	53 500,00					
	0305/07030307	04	2018	1	50	TRATAMENTO DE ÁGUA-ADAPTAÇÃO DE ALGUNS RESERVATÓRIOS INCLUINDO SISTEMA DE CONTROLO DE NÍVEL	100	100	02/01/2018	31/12/2019	500,00					
	0305/07030307	05	2018	1	51	MELHORIA DO SISTEMA DE ARMAZENAMENTO DE ÁGUA	100	100	02/01/2018	31/12/2019	500,00					
	0305/07030307	06	2018	1	52	REMODELAÇÃO E AMPLIAÇÃO DA REDE DE ÁGUA RURAL	100	100	02/01/2018	31/12/2019	391 000,00					
	0305/07030307	07	2018	1	53	REMODELAÇÃO E AMPLIAÇÃO DA REDE DE ÁGUA URBANA	100	100	02/01/2018	31/12/2019	199 000,00					
											20 000,00			43 994,04	43 994,04	81,47%
											10 000,00					
											45 000,00					
											5 935 000,00			626 876,36	626 876,36	10,56%
											214 000,00			107 370,05	107 370,05	50,17%
											1 640 000,00			222 915,11	222 915,11	21,43%
											54 000,00					
											500,00					
											260 000,00					
											600 000,00					
											6 126 800,00			647 661,69	647 661,69	22,51%
											45 000,00					
											1 396 000,00			291 359,55	291 359,55	20,87%
											10 000,00					
											10 000,00					
											1 376 000,00			291 359,55	291 359,55	21,17%
											698 000,00			579 632,64	579 632,64	83,04%
											43 000,00			42 092,60	42 092,60	97,89%
											10 000,00					
											500,00					
											53 500,00			23 766,94	23 766,94	44,42%
											500,00					
											500,00					
											500,00					
											391 000,00			318 312,18	318 312,18	81,41%
											199 000,00			195 460,92	195 460,92	98,22%

Objetivo		Código da Classificação Econômica		Projeto/Ação		Descrição	Forma de Realização	Fonte de Financiamento			Datas		Montante Previsto			Montante Executado		Exec. Financeira Global (b)		
								AC	AA	FC	Início	Fim	Ano	Anos seguintes	Total	Anos anteriores	Ano		Total	Exec. Financeira anual (a)
				02	2017	1	3	COMPLEXO DESPORTIVO DAS MODALIDADES DE PRAIA	EMPREITADA	100			02/01/2017	31/12/2019	500,00					
				05	2018	1	61	CONCLUSÃO DA BANCADA DO ESTÁDIO MUNICIPAL E ARRANJOS EXTERIORES	EMPREITADA	100			02/01/2018	31/12/2019	500,00					
				06	2018	1	62	CONSTRUÇÃO DE EQUIPAMENTOS E INFRAESTRUTURAS DIVERSAS	EMPREITADA	100			02/01/2018	31/12/2019	1.000,00					
				07	2018	1	63	REMODELÇÃO E AMPLIAÇÃO DA PISCINA E PAVILHÕES MUNICIPAIS	EMPREITADA	100			02/01/2018	31/12/2019	1.000,00					
				01	2019	1	1	SKATE PARK DA BRAGUNHA	EMPREITADA	100			02/01/2019	31/12/2020	200.000,00					
				02	2019	1	5	ESPAÇOS DE JOGO E RECREIO EM SANTA COMBA DE ROSSAS (OP 2019)	EMPREITADA	100			02/01/2019	31/12/2019	45.000,00			68,82%		
3.								FUNÇÕES ECONÓMICAS							2 261 000,00		249 341,24	11,03%		
3.1.								AGRICULTURA, PECUÁRIA, SILVICULTURA, CAÇA E PESCA							30 285 000,00		171 242,59	21,84%		
					01	2019	11	CONSTRUÇÃO DE BARRAGEM PARA APROVEITAMENTO FINS MÚLTIPLOS DE REBORDAÇOS	EMPREITADA	15	85		01/01/2020	31/12/2021	3 785 000,00					
					02	2019	12	CONSTRUÇÃO DE BARRAGEM PARA APROVEITAMENTO FINS MÚLTIPLOS DE CALVELHE	EMPREITADA	15	85		01/01/2020	31/12/2021	15 900 000,00					
					03	2019	13	CONSTRUÇÃO DE BARRAGEM PARA APROVEITAMENTO HIDROAGRICOLA DE PARADA E COELHO	EMPREITADA	15	85		01/01/2020	31/12/2021	10 600 000,00					
3.2.								INDÚSTRIA E ENERGIA							784 000,00		171 242,59	9,60%		
3.2.1.								ILUMINAÇÃO PÚBLICA							243 500,00		151 993,32	62,42%		
					01	2015	17	ILUMINAÇÃO LED EM TODA A ARU (INCLUI PARQUES DE ESTACIONAMENTO)	EMPREITADA	100			01/01/2015	31/12/2019	2 500,00					
					01	2017	6	ILUMINAÇÃO DOS TUNELIS DA LINHA FERROVIÁRIA	EMPREITADA	100			01/06/2017	31/12/2019	500,00					
					01	2018	65	AMPLIAÇÃO DAS REDES DE ILUMINAÇÃO PÚBLICA NA ÁREA RURAL	EMPREITADA	100			02/01/2018	31/12/2019	16 000,00			94,69%		
					02	2018	66	AMPLIAÇÃO DAS REDES DE ILUMINAÇÃO PÚBLICA NA ÁREA URBANA	EMPREITADA	100			02/01/2018	31/12/2019	10 000,00		158,65	1,59%		
					03	2018	67	INFRAESTRUTURAS ELÉTRICAS DIVERSAS-FONTES LUMINOSAS E OUTRAS	EMPREITADA	100			02/01/2018	31/12/2019	1 000,00					
					05	2018	69	BENEFICIAÇÃO DAS CENTRAIS HIDROELÉTRICAS	OUTRA	100			02/01/2018	31/12/2019	147 000,00					
					06	2018	70	ECOCITRAS, CENTRO DE COMPETÊNCIAS NA ÁREA DE ENERGIA E AMBIENTE	EMPREITADA	100			02/01/2018	31/12/2019	500,00			92,98%		
					07	2018	90	ILUMINAÇÃO DA PONTE ROMÂNICA E ÁREA ENVOLVENTE EM GIMONDE (ORÇAMENTO PARTICIPATIVO)	EMPREITADA	100			01/05/2018	31/12/2019	43 000,00					
					08	2018	91	ARRANJOS NO LARGO DE S. JOÃO, ILUMINAÇÃO DA PONTE ROMÂNICA E DA ÁREA ENVOLVENTE EM FRIEIRA (ORÇAMENTO PARTICIPATIVO)	EMPREITADA	100			01/05/2018	31/12/2019	23 000,00					
3.2.2.								ENERGIA							461 000,00		2 152,50	0,47%		
					01	2015	16	PLANO DE RACIONALIZAÇÃO DOS CONSUMOS ENERGÉTICOS (PREN) - CERTIFICAÇÃO ENERGÉTICA DOS EDIFÍCIOS MUNICIPAIS E MEDIDAS CORRETIVAS	OUTRA	100			01/01/2015	31/12/2019	10 000,00			21,53%		
					02	2018	71	EQUIPAMENTO DA CENTRAL DE GRALHAS	OUTRA	100			02/01/2018	31/12/2019	1 000,00					
					03	2018	72	MELHORIA DA EFICIÊNCIA ENERGÉTICA	EMPREITADA	100			02/01/2018	31/12/2019	450 000,00					
3.2.3.								ESTABELECIMENTOS INDUSTRIAIS							79 500,00		17 096,77	21,51%		
					01	2010	19	ZONA INDUSTRIAL DAS CANTARIAS - FASE II	EMPREITADA	100			02/01/2010	31/12/2019	79 500,00			21,51%		
3.3.								TRANSPORTES E COMUNICAÇÕES							902 000,00		77 558,54	8,60%		
3.3.1.								TRANSPORTES RODOVIÁRIOS							601 000,00		77 558,54	12,90%		
3.3.1.1.								REDE VIÁRIA E SINALIZAÇÃO							840 000,00		77 558,54	9,11%		
					01	2017	7	SINALIZAÇÃO DA REDE DE PERCURSOS PEDESTRES NA ÁREA DO MUNICÍPIO	EMPREITADA	100			01/06/2017	31/12/2018	50 000,00					
					01	2018	73	PAVIMENTAÇÕES DIVERSAS	EMPREITADA	100			02/01/2018	31/12/2019	1 000,00					
					02	2018	74	SINALIZAÇÃO DA REDE VIÁRIA MUNICIPAL-SINALIZAÇÃO DIRECIONAL E INFORMATIVA	EMPREITADA	100			02/01/2018	31/12/2019	10 000,00			67,28%		
					03	2018	75	SINALIZAÇÃO URBANA	OUTRA	100			02/01/2018	31/12/2019	20 000,00			17,38%		
															1 461 000,00		2 152,50	0,15%		
															10 000,00		2 152,50	21,53%		
															1 000 000,00		17 096,77	21,51%		
															1 450 000,00		17 096,77	21,51%		
															79 500,00		77 558,54	9,60%		
															902 000,00		77 558,54	8,60%		
															601 000,00		77 558,54	12,90%		
															840 000,00		77 558,54	9,11%		
															50 000,00		77 558,54	15,31%		
															1 000,00		6 727,53	67,28%		
															10 000,00		6 727,53	67,28%		
															40 000,00		3 476,22	8,67%		
															60 000,00		3 476,22	5,79%		

ENTIDADE:		EXECUÇÃO DO PLANO PLURIANUAL DE INVESTIMENTOS												Ano de 2019	
CÂMARA MUNICIPAL DE BRAGANÇA														Período: 2019/01/01 a 2019/12/31	
Objectivo	Código da Classificação Económica	Projecto/Ação		Forma de Realização	Fonte de Financiamento		Datas		Montante Previsto		Montante Executado		Exec. Financeira anual (a)	Exec. Financeira Global (b)	
		Código	Ano		Tipo	Número	AC	AA	FC	Início	Fim	Ano			Anos seguintes

Órgão executivo
Em ___ de _____ de 2020

Órgão deliberativo
Em ___ de _____ de 2020



OL
FINALIS
ANALIS
CLINICA
MIDE PORN
2016

INISTA
2015-2016

CIDADE
DE
BRAGANÇA

ENTIDADE: CÂMARA MUNICIPAL DE BRAGANÇA		RESUMO DA EXECUÇÃO DO PLANO DE ATIVIDADES MUNICIPAIS						Ano de 2019 Período: 2019/01/01 a 2019/12/31	
Objetivo Programa	Descrição	Montante Previsto			Montante Executado			Exec. Financeira anual (a)	Exec. Financeira Global (b)
		Ano	Anos Seguintes	Total	Anos Anteriores	Ano	Total		
1.	FUNÇÕES GERAIS	388 000,00	894 000,00	1 282 000,00		332 530,29	332 530,29	85,70%	25,94%
1.1.	SERVIÇOS GERAIS DE ADMINISTRAÇÃO PÚBLICA	1 000,00	3 000,00	4 000,00					
1.1.1.	ADMINISTRAÇÃO GERAL	1 000,00	3 000,00	4 000,00					
1.1.1.2.	MATERIAL DE TRANSPORTE	1 000,00	3 000,00	4 000,00					
1.2.	SEGURANÇA E ORDEM PÚBLICAS	387 000,00	891 000,00	1 278 000,00		332 530,29	332 530,29	85,93%	26,02%
1.2.1.	PROTEÇÃO CIVIL E LUTA CONTRA INCÊNDIOS	387 000,00	891 000,00	1 278 000,00		332 530,29	332 530,29	85,93%	26,02%
1.2.1.1.	BOMBEIROS	387 000,00	891 000,00	1 278 000,00		332 530,29	332 530,29	85,93%	26,02%
2.	FUNÇÕES SOCIAIS	1 312 200,00	2 576 500,00	3 888 700,00		1 170 054,33	1 170 054,33	89,17%	30,09%
2.1.	EDUCAÇÃO	136 000,00	450 000,00	586 000,00		130 000,00	130 000,00	95,59%	22,18%
2.1.2.	SERVIÇOS AUXILIARES DE ENSINO	136 000,00	450 000,00	586 000,00		130 000,00	130 000,00	95,59%	22,18%
2.2.	SAÚDE	16 900,00	47 000,00	63 900,00		4 205,19	4 205,19	24,88%	6,58%
2.2.1.	SERVIÇOS INDIVIDUAIS DE SAÚDE	16 900,00	47 000,00	63 900,00		4 205,19	4 205,19	24,88%	6,58%
2.3.	SEGURANÇA E AÇÃO SOCIAIS	345 000,00	605 000,00	950 000,00		295 540,00	295 540,00	85,66%	31,11%
2.3.2.	ACÇÃO SOCIAL	345 000,00	605 000,00	950 000,00		295 540,00	295 540,00	85,66%	31,11%
2.4.	HABITAÇÃO E SERVIÇOS COLETIVOS	406 700,00	447 000,00	853 700,00		353 759,59	353 759,59	86,98%	41,44%
2.4.1.	HABITAÇÃO	15 000,00	30 000,00	45 000,00		14 273,84	14 273,84	95,16%	31,72%
2.4.2.	ORDENAMENTO DO TERRITÓRIO	258 000,00	225 000,00	483 000,00		248 000,00	248 000,00	96,12%	51,35%
2.4.2.2.	URBANIZAÇÃO	258 000,00	225 000,00	483 000,00		248 000,00	248 000,00	96,12%	51,35%
2.4.6.	PROTEÇÃO DO MEIO AMBIENTE E CONSERVAÇÃO DA NATUREZA	133 700,00	192 000,00	325 700,00		91 485,75	91 485,75	68,43%	28,09%
2.4.6.1.	HIGIENE PÚBLICA	48 700,00	117 000,00	165 700,00		32 785,75	32 785,75	67,32%	19,79%
2.4.6.2.	CEMITÉRIOS	70 000,00	60 000,00	130 000,00		43 700,00	43 700,00	62,43%	33,62%
2.4.6.3.	MEIO AMBIENTE	15 000,00	15 000,00	30 000,00		15 000,00	15 000,00	100,00%	50,00%
2.5.	SERVIÇOS CULTURAIS, RECREATIVOS E RELIGIOSOS	407 600,00	1 027 500,00	1 435 100,00		386 549,55	386 549,55	94,84%	26,94%
2.5.1.	CULTURA	149 100,00	457 500,00	606 600,00		143 092,55	143 092,55	95,97%	23,59%
2.5.2.	DESPORTO, RECREIO E LAZER	258 500,00	570 000,00	828 500,00		243 457,00	243 457,00	94,18%	29,39%
3.	FUNÇÕES ECONÓMICAS	335 300,00	700 200,00	1 035 500,00		274 965,10	274 965,10	82,01%	26,55%
3.1.	AGRICULTURA, PECUÁRIA, SILVICULTURA, CAÇA E PESCA	76 000,00	186 000,00	262 000,00		68 417,75	68 417,75	90,02%	26,11%
3.2.	INDÚSTRIA E ENERGIA	10 400,00	31 200,00	41 600,00		9 393,02	9 393,02	90,32%	22,58%
3.2.2.	ENERGIA	9 400,00	28 200,00	37 600,00		9 393,02	9 393,02	99,93%	24,98%
3.2.3.	ESTABELECIMENTOS INDUSTRIAIS	1 000,00	3 000,00	4 000,00					
3.4.	COMÉRCIO E TURISMO	198 900,00	333 000,00	531 900,00		147 154,33	147 154,33	73,98%	27,67%
3.4.1.	MERCADOS E FEIRAS	153 900,00	315 000,00	468 900,00		147 154,33	147 154,33	95,62%	31,38%
3.4.2.	TURISMO	45 000,00	18 000,00	63 000,00					
3.5.	OUTRAS FUNÇÕES ECONÓMICAS	50 000,00	150 000,00	200 000,00		50 000,00	50 000,00	100,00%	25,00%
4.	OUTRAS FUNÇÕES	984 000,00	2 370 000,00	3 354 000,00		932 352,84	932 352,84	94,75%	27,80%
4.2.	TRANSFERÊNCIAS ENTRE ADMINISTRAÇÕES	984 000,00	2 370 000,00	3 354 000,00		932 352,84	932 352,84	94,75%	27,80%
TOTAL		3 019 500,00 €	6 540 700,00 €	9 560 200,00 €		2 709 902,56 €	2 709 902,56 €	89,75%	28,35%

Anotações

a) Execução Financeira Anual = (Executado no Ano * 100) / Previsto no Ano

b) Execução Financeira Global = (Total Executado * 100) / (Realizado em Anos Anteriores + Total Previsto)

Valores em euros

Objectivo	Código da Classificação Económica	Projecto/Ação			Fonte de Financiamento AC AA FC	Datas		Montante Previsto			Montante Executado		Exec. Financeira anual (a)	Exec. Financeira Global (b)				
		Código	Ano	Tipo		Número	Início	Fim	Ano	Anos seguintes	Total	Anos anteriores			Ano	Total		
2.4.6.2.	0102/04050101	01	2018	A	17	01/01/2019	31/12/2022	100		155 200,00	38 200,00	31/12/2022	32 785,75	85,83%	21,12%			
	0102/08050101	01	2019	A	3	02/01/2019	31/12/2019	100		10 500,00	10 500,00	31/12/2019	43 700,00	62,43%	33,62%			
	2.4.6.3.	0102/08050102	01	2018	A	18	01/01/2019	31/12/2022	100		130 000,00	70 000,00	31/12/2022	43 700,00	62,43%	33,62%		
		0102/040701	01	2019	A	2	02/01/2019	31/12/2020	100		30 000,00	15 000,00	31/12/2020	15 000,00	100,00%	50,00%		
	2.5.	0502/040701	01	2018	A	19	01/01/2019	31/12/2022	100		1 435 100,00	407 600,00	31/12/2022	386 549,55	94,84%	26,94%		
		0502/080701	02	2018	A	20	01/01/2019	31/12/2022	100		606 600,00	149 100,00	31/12/2022	143 092,55	95,97%	23,59%		
	2.5.2.	0502/080701	02	2018	A	20	01/01/2019	31/12/2022	100		2 410 000,00	61 000,00	31/12/2022	59 530,00	97,59%	24,70%		
		0502/080701	03	2018	A	21	01/01/2019	31/12/2022	100		25 000,00	10 000,00	31/12/2022	8 000,00	80,00%	32,00%		
		0502/080701	04	2018	A	22	01/01/2019	31/12/2022	100		7 500,00	2 500,00	31/12/2022	10 000,00	100,00%	25,00%		
		0502/040701	04	2018	A	22	01/01/2019	31/12/2022	100		90 000,00	30 000,00	31/12/2022	30 000,00	100,00%	25,00%		
		0502/040701	05	2018	A	23	01/01/2019	31/12/2022	100		40 000,00	10 000,00	31/12/2022	10 000,00	100,00%	25,00%		
		0502/040701	06	2018	A	24	01/01/2019	31/12/2022	100		170 600,00	35 600,00	31/12/2022	35 562,55	99,89%	20,85%		
		2.5.2.	0503/040701	01	2018	A	25	01/01/2019	31/12/2022	100		828 500,00	258 500,00	31/12/2022	243 457,00	94,18%	29,39%	
			0503/080701	02	2018	A	26	01/01/2019	31/12/2022	100		783 500,00	243 500,00	31/12/2022	243 457,00	99,98%	31,07%	
			0102/08050102	03	2018	A	27	01/01/2019	31/12/2022	100		20 000,00	5 000,00	31/12/2022	20 000,00	100,00%	25,00%	
			0102/080701	04	2018	A	28	01/01/2019	31/12/2022	100		5 000,00	5 000,00	31/12/2022	5 000,00	100,00%	25,00%	
			3.	FUNÇÕES ECONÓMICAS														
				0305/08050102	01	2018	A	29	01/01/2019	31/12/2022	100		186 000,00	76 000,00	31/12/2022	68 417,75	90,02%	26,11%
				0305/08050102	02	2018	A	30	01/01/2019	31/12/2022	100		3 000,00	1 000,00	31/12/2022	15 000,00	100,00%	83,33%
				0401/040701	03	2018	A	31	01/01/2019	31/12/2022	100		2 400 000,00	60 000,00	31/12/2022	53 417,75	89,03%	22,26%
3.2.		INDÚSTRIA E ENERGIA																
		0304/040701	01	2018	A	32	01/01/2019	31/12/2022	100		31 200,00	10 400,00	31/12/2022	9 393,02	90,32%	22,58%		
3.2.2.		ENERGIA																
		0103/090802	01	2018	A	33	01/01/2019	31/12/2022	100		28 200,00	9 400,00	31/12/2022	9 393,02	99,95%	24,98%		
3.2.3.		ESTABELECIMENTOS INDUSTRIAIS																
		0103/090802	01	2018	A	33	01/01/2019	31/12/2022	100		3 000,00	1 000,00	31/12/2022	3 000,00	100,00%	24,98%		
3.4.	COMÉRCIO E TURISMO																	
	0401/04050102	01	2018	A	34	01/01/2019	31/12/2022	100		333 000,00	198 900,00	31/12/2022	147 154,33	73,98%	27,67%			
3.4.1.	MERCADOS E FEIRAS																	
	0401/040701	01	2018	A	34	01/01/2019	31/12/2022	100		468 900,00	153 900,00	31/12/2022	147 154,33	95,62%	31,38%			
3.4.2.	0401/040102	02	2018	A	35	01/01/2019	31/12/2022	100		16 400,00	4 000,00	31/12/2022	147 154,33	96,49%	32,52%			
	0401/040102	02	2018	A	35	01/01/2019	31/12/2022	100		15 000,00	132 500,00	31/12/2022	147 154,33	96,49%	32,52%			
3.4.2.	TURISMO																	
	0401/08050102	01	2018	A	36	01/01/2019	31/12/2022	100		63 000,00	45 000,00	31/12/2022	63 000,00	100,00%	25,00%			
3.4.2.	0502/08050102	02	2018	A	37	01/01/2019	31/12/2022	100		3 000,00	40 000,00	31/12/2022	43 000,00	100,00%	25,00%			

ENTIDADE:		EXECUÇÃO DO PLANO DE ATIVIDADES MUNICIPAIS										Ano de 2019										
CÂMARA MUNICIPAL DE BRAGANÇA												Período: 2019/01/01 a 2019/12/31										
Objectivo	Código da Classificação Económica	Projecto/Ação		Descrição	Forma de Realização			Fonte de Financiamento			Datas		Montante Previsto			Montante Executado		Exec. Financeira anual (a)	Exec. Financeira Global (b)			
		Código	Ano		Tipo	Número	AC	AA	FC	AA	FC	AA	FC	Início	Fim	Ano	Anos seguintes			Total	Anos anteriores	Ano
3.5.	0102/040901	01	2018	A	38				100				01/01/2019	31/12/2022	50 000,00	150 000,00	200 000,00		50 000,00	50 000,00	100,00%	25,00%
	0102/040901	02	2018	A	39				100				01/01/2019	31/12/2022	30 000,00	90 000,00	120 000,00		30 000,00	30 000,00	100,00%	25,00%
4.															20 000,00	60 000,00	80 000,00		20 000,00	20 000,00	100,00%	25,00%
4.2.	0102/04050104	01	2018	A	40				100				01/01/2019	31/12/2022	984 000,00	2 370 000,00	3 354 000,00		932 352,84	932 352,84	94,75%	27,80%
	0102/08050104	02	2018	A	41				100				01/01/2019	31/12/2022	88 500,00	93 000,00	181 500,00		88 500,00	88 500,00	100,00%	48,76%
	0102/080701	03	2018	A	42				100				01/01/2019	31/12/2022	69 500,00	204 000,00	273 500,00		20 670,78	20 670,78	29,74%	7,56%
	0102/040701	04	2018	A	43				100				01/01/2019	31/12/2022	1 000,00	3 000,00	4 000,00				100,00%	18,75%
	0102/04050102	01	2019	A	1				100				01/01/2019	31/12/2021	645 000,00	1 290 000,00	1 935 000,00		643 182,06	643 182,06	99,72%	33,24%
TOTAL GERAL															3 019 500,00	6 540 700,00	9 560 200,00		2 709 902,56	2 709 902,56	89,75%	28,35%

Anotações

a) Execução Financeira Anual = (Executado no Ano * 100) / Previsto no Ano

b) Execução Financeira Global = (Total Executado * 100) / (Realizado em Anos Anteriores + Total Previsto)

Valores em euros

Em ____ de _____ de 2020

Órgão deliberativo
Em ____ de _____ de 2020

Recebimentos		Pagamentos	
Saldo gerência anterior	9 031 318,61	Despesas orçamentais	33 891 328,08
Execução Orçamental	7 464 675,25	Correntes	24 902 853,69
Operações de Tesouraria	1 566 643,36	Capital	8 988 474,39
Receitas orçamentais	35 601 332,81	Operações de tesouraria	1 643 204,98
Correntes	30 396 054,46		
Capital	5 194 558,73		
Outras	10 719,62		
Operações de Tesouraria	1 868 209,63	Saldo para a gerência seguinte	10 966 327,99
		Execução orçamental	9 174 679,98
		Operações de tesouraria	1 791 648,01
Total	46 500 861,05	Total	46 500 861,05

CONTAS DE ORDEM

Saldo gerência anterior	4 191 906,50	Garantias e cauções accionadas	0,00
Garantias e cauções	3 666 008,69	Empreitadas	0,00
Recibos para cobrança	525 897,81	Fornecimentos	0,00
Garantias e cauções prestadas	1 373 873,15	Licenciamento Sanitário	0,00
Empreitadas	231 957,12	Loteamentos e Obras	0,00
Fornecimentos	153 457,90	Outras Cauções	0,00
Licenciamento Sanitário	0,00	Garantias e cauções devolvidas	401 201,48
Loteamentos e Obras	988 458,13	Empreitadas	144 558,95
Outras Cauções	0,00	Fornecimentos	45 117,98
Receita virtual liquidada	84 285,36	Licenciamento Sanitário	0,00
		Loteamentos e Obras	211 524,55
		Outras Cauções	0,00
		Receita virtual cobrada	106 478,97
		Anos anteriores	66 349,58
		Ano corrente	40 129,39
		Receita virtual anulada	472 379,12
		Anos anteriores	443 745,49
		Ano corrente	28 633,63
		Saldo para gerência seguinte	4 670 005,44
		Garantias e cauções	4 638 680,36
		Recibos para cobrança	31 325,08
Total	5 650 065,01	Total	5 650 065,01

Valores em euros

Órgão executivo

Em ____ de ____ de 2020

Órgão deliberativo

Em ____ de ____ de 2020

ENTIDADE:		OPERAÇÕES DE TESOURARIA - por data				ANO DE 2019	
CÂMARA MUNICIPAL DE BRAGANÇA						Período: 2019/01/01 a 2019/12/31	
Cod. Conta	Designação	Saldo da gerência anterior		Movimento anual		Saldo para a gerência seguinte	
		Devedor	Credor	Débito	Crédito	Devedor	Credor
21	Clientes/Contribuintes/Utentes		360 203,98	43 191,65	90 852,91		407 865,24
21.7	Clientes e Utentes com Cauções		360 203,98	43 191,65	90 852,91		407 865,24
21.7.1	Cauções de Loteamentos e Obras		325 169,85	42 141,13	76 134,45		359 163,17
21.7.2	Cauções de Licenciamentos Sanitários		2 612,19	0,00	0,00		2 612,19
21.7.3	Outras Cauções		32 421,94	1 050,52	14 718,46		46 089,88
22	Fornecedores		21 362,52	0,00	34 688,71		56 051,23
22.2	Fornecedores com Cauções		21 362,52	0,00	34 688,71		56 051,23
24	Estado e Outros Entes Públicos		92 163,89	1 366 665,89	1 365 387,76		90 885,76
24.2	Retenção de Impostos sobre Rendimentos		49 417,00	602 784,76	599 134,67		45 766,91
24.2.1	Trabalho Dependente		43 284,00	589 809,00	590 249,00		43 724,00
24.2.2	Trabalho Independente		6 133,00	12 975,76	8 885,67		2 042,91
24.4	Restantes Impostos		23,47	146,34	147,97		25,10
24.4.1	Imposto de Selo		23,47	146,34	147,97		25,10
24.4.1.1	Imposto Selo 1.0 TgIs		23,47	146,34	147,97		25,10
24.5	Contribuições para A Segurança Social		40 461,48	753 012,54	755 064,01		42 512,95
24.5.1	Caixa Geral Aposentações		29 373,72	422 642,49	424 333,80		31 065,03
24.5.1.1	Descontos do Pessoal		29 409,61	422 642,49	424 333,80		31 100,92
24.5.2	ADSE		0,00	171 426,98	171 426,98		0,00
24.5.2.1	ADSE-Descontos do Pessoal		0,00	171 426,98	171 426,98		0,00
24.5.3	Taxa Social Única		11 087,76	155 663,58	156 023,74		11 447,92
24.5.3.1	Descontos do Pessoal		11 087,76	155 663,58	156 023,74		11 447,92
24.5.4	Retenção por Dividas Seg.Social-Dec.Lei 411/91		0,00	3 279,49	3 279,49		0,00
24.9	Outras Tributações		2 226,05	10 722,25	11 041,11		2 544,91
24.9.9	Outras		2 226,05	10 722,25	11 041,11		2 544,91
24.9.9.5	Outras Tributações DGAV		1 828,73	6 125,76	5 973,75		1 676,72
24.9.9.5.1	Taxa Sanitária - Dec. Lei 178/2008		1 828,73	6 125,76	5 973,75		1 676,72
24.9.9.6	Outras Tributações IFAP		397,32	4 596,49	5 067,36		868,19
24.9.9.6.1	Taxa SIRCA - Dec. Lei 244/2003 e 38/2012		397,32	4 596,49	5 067,36		868,19
26	Outros Devedores e Credores		1 092 912,97	233 347,44	377 280,25		1 236 845,78
26.1	Fornecedores de Imobilizado		1 088 044,00	141 648,94	290 398,95		1 236 794,01
26.1.3	Fornecedores de Imobilizado com Cauções		1 088 044,00	141 648,94	290 398,95		1 236 794,01
26.3	Sindicatos		1 166,14	14 891,62	13 725,48		0,00
26.3.1	Sindicato dos Trabalhadores da Administração Local		1 101,31	14 143,97	13 042,66		0,00
26.3.2	Sindicato Trabalhadores da Administração Pública		39,77	473,06	433,29		0,00
26.3.5	Sindicato Trabalhadores da Função Pública-Norte		25,06	274,59	249,53		0,00
26.8	Devedores e Credores Diversos		3 702,83	76 806,88	73 155,82		51,77
26.8.4	Credores de Transf. das Autarquias Locais		214,00	20 981,17	20 818,94		51,77
26.8.4.1	Administração Autárquica		214,00	20 981,17	20 818,94		51,77
26.8.4.1.4	Freguesias		214,00	20 981,17	20 818,94		51,77
26.8.9	Outros Credores		3 488,83	55 825,71	52 336,88		0,00
26.8.9.1	Associação Técnicos Administrativos Municipais		31,45	411,51	380,06		0,00
26.8.9.4	Instituto Português da Qualidade		0,00	1 513,68	1 513,68		0,00
26.8.9.6	Tribunais		562,59	12 454,73	11 892,14		0,00
26.8.9.6.1	Tribunal Judicial		562,59	12 454,73	11 892,14		0,00
26.8.9.6.1.1	Descontos s/Vencimentos-Penhoras		562,59	12 454,73	11 892,14		0,00
26.8.9.7	Cofre de Prev. dos Func. e Agentes do Estado		19,32	251,16	231,84		0,00
26.8.9.8	Outros		2 531,93	33 493,59	30 961,66		0,00
26.8.9.8.1	Serviços Sociais do Pessoal da CMB		2 013,77	26 840,26	24 826,49		0,00
26.8.9.8.2	Seguro de Grupo		518,16	6 541,95	6 023,79		0,00
26.8.9.8.5	Fundo Ambiental		0,00	111,38	111,38		0,00
26.8.9.9	OUTROS CREDORES (Operações Não Orçamentais)		343,54	7 701,04	7 357,50		0,00
26.8.9.9.2	DGCI-Direção Geral de Contribuição e Impostos		328,92	4 321,21	3 992,29		0,00
26.8.9.9.2.01	DGCI-Outras Penhoras s/ Vencimentos		328,92	3 970,86	3 641,94		0,00
26.8.9.9.2.03	DGCI-Penhora de Créditos		0,00	350,35	350,35		0,00
26.8.9.9.6	Serviço de Estrangeiros e Fronteiras		14,62	286,77	272,15		0,00
26.8.9.9.7	Direção Geral dos Serviços Prisionais		0,00	3 093,06	3 093,06		0,00
Total			1 566 643,36	1 643 204,98	1 868 209,63		1 791 648,01

Valores em euros

DOCUMENTOS DE PRESTAÇÃO
DE CONTAS

ANEXOS ÀS
DEMONSTRAÇÕES
FINANCEIRAS

Conforme preceitua o Decreto-Lei n.º 54-A/99, de 22 de fevereiro, com as sucessivas alterações que lhe foram introduzidas, os anexos às Demonstrações Financeiras visam facultar aos órgãos autárquicos a informação necessária ao exercício das suas competências, permitindo uma adequada compreensão das situações expressas nas demonstrações financeiras ou de outras situações que, não tendo reflexo nessas demonstrações, são úteis para uma melhor avaliação do seu conteúdo.

Os presentes anexos respeitam a numeração sequencial prevista no ponto n.º 8 do citado diploma legal e compreendem três partes distintas:

8.1 - Caracterização da entidade;

8.2 - Notas ao balanço e à demonstração de resultados;

8.3 - Notas sobre o processo orçamental e respetiva execução.

As notas não mencionadas ou não são aplicáveis ou dizem respeito a factos ou situações que se consideram não existir informação que justifique a sua divulgação, mantendo-se contudo a referida ordenação.

8.1 - CARACTERIZAÇÃO DA ENTIDADE

8.1. CARATERIZAÇÃO DA ENTIDADE		
8.1.1. IDENTIFICAÇÃO DA ENTIDADE		
Designação: Município de Bragança	NIF: 506 215 547	
Morada: Forte S. João de Deus		
Código Postal: 5300-263 Bragança		
Telefone: 273 304 200	Fax: 273 304 299	E-Mail: omb@cm-braganca.pt
Número de Eleitores:		
<input type="radio"/> Até 10 000		
<input checked="" type="radio"/> Mais de 10 000 e menos de 40 000		
<input type="radio"/> Mais de 40 000		
Regime Financeiro: RFALEI - aprovado pela Lei n.º 73/2013, de 3 de setembro		
8.1.2. LEGISLAÇÃO		
Data da constituição:		
8.1.3. ESTRUTURA ORGANIZACIONAL		
8.1.3.1. Serviços Municipalizados		
A Câmara Municipal tem Serviços Municipalizados?	<input type="checkbox"/> Sim <input checked="" type="checkbox"/> Não	
Se respondeu que sim, especifique quais e indique os respetivos grupos:		
<hr/> <hr/>		
8.1.3.2. Empresas Municipais		
A Câmara Municipal tem Empresas Municipais?	<input type="checkbox"/> Sim <input checked="" type="checkbox"/> Não	
Se respondeu que sim, especifique quais e indique os respetivos grupos:		
<hr/> <hr/>		
8.1.3.3. Órgãos		
Tem órgãos de natureza consultiva?	<input type="checkbox"/> Sim <input checked="" type="checkbox"/> Não	
Tem órgãos de fiscalização?	<input type="checkbox"/> Sim <input checked="" type="checkbox"/> Não	
8.1.3.4. Organigrama		
Consta do presente relatório de gestão		
8.1.4. DESCRIÇÃO SUMÁRIA DAS ATIVIDADES		
Consta do presente relatório de gestão, na componente das Linhas de Orientação 2018		

8.1.5. RECURSOS HUMANOS

8.1.5.1. Identificação dos Membros do Órgão Executivo

- Presidente:** Hernâni Dinis Venâncio Dias
- Vereador(a):** Paulo Jorge Almendra Xavier
- Vereador(a):** Carlos Alberto Moreira Alves de Oliveira Guerra*
- Vereador(a):** Fernanda Maria Fernandes Morais Vaz Silva
- Vereador(a):** Miguel José Abrunhosa Martins
- Vereador(a):** Maria da Graça Rio Patrício**
- Vereador(a):** Olga Marília Fernandes Pais

* Substituído por Nuno da Câmara Cabral Cid Moreno, nos períodos compreendidos de 01/01/2019 a 10/01/2019 e de 12/12/2019 a 31/12/2019

** Substituída por Nuno da Câmara Cabral Cid Moreno, no período compreendido de 25/02/2019 a 10/11/2019

8.1.5.2. Número de vereadores

Em regime de permanência _____

A meio tempo _____

Restantes vereadores _____

8.1.6. ORGANIZAÇÃO CONTABILÍSTICA

8.1.6.1. Descrição das características do sistema informático

Pocal - Regime Completo - Decreto-lei n.º 54-A/99, de 22 de fevereiro (Software MEDIDATA).

8.1.6.2. Demonstrações financeiras intercalares documentadas Sim Não

Periodicidade Trimestral Semestral

8.1.6.2. Descentralização Contabilística: Sim Não

Em caso afirmativo descreva _____

Outras informações _____

8.1.7. OUTRA INFORMAÇÃO

8.1.7.1. Regulamentos internos e outros documentos informativos

	Data da aprovação		Observações
	Órgão Executivo	Órgão Deliberativo	
Inventário	17/04/2019	29/04/2019	
Norma de Controlo Interno	11/12/2017		
Balanço inicial	31/03/2003	30/04/2003	
Normas regulamentares à execução do orçamento	19/11/2018	30/11/2018	
OUTRAS: Auditoria Externa Semestral (1.º semestre 2018)	16/09/2019	25/09/2019	

8.1.7.2. Ações inspetivas

	Anos de incidência			
	N	N-1	N-2	N-3
Tribunal de Contas			X	X
Autoridade Tributária (Direção de Finanças de Bragança)		X	X	X

8.1.7.3. Documentos de gestão

	Data da aprovação		Observações
	Órgão Executivo	Órgão Deliberativo	
Grandes Opções do Plano	19/11/2018	30/11/2018	
Orçamento	19/11/2018	30/11/2018	
Documentos de Prestação de Contas	___/___/2020	___/___/2020	

8.1.8. OUTRAS INFORMAÇÕES CONSIDERADAS RELEVANTES**8.1.8.2. Montante dos Fundos provenientes da execução orçamental do ano de 2019**

Fundo de Equilíbrio Financeiro	12 275 214,00 €
Fundo Social Municipal	544 845,00 €
Participação Variável no IRS	1 694 701,00 €
art.º 35.º, n.º 3 da lei n.º 73/2013	1 036 557,00 €
Total	15 551 317,00 €

8.1.8.3. Montante dos pagamentos relativos a investimentos na gerência de 2018

6 030 423,31 €

8.2 – NOTAS AO BALANÇO E À DEMONSTRAÇÃO DE RESULTADOS

8.2.1 – O Plano Oficial de Contabilidade das Autarquias Locais (POCAL) obriga a existência articulada de três sistemas de contabilidade: orçamental; patrimonial e de custos. Quanto a esta última, são fixados um conjunto de procedimentos obrigatórios para o seu apuramento. Todavia, embora em fase de implementação e de adaptação ao Novo Sistema de Normalização Contabilística para as Administrações Públicas (SNC-AP), por razões imputáveis ao sistema informático não foi possível, até à data, concretizar integralmente esse sistema contabilístico.

É, no entanto, de referir que a ausência deste sistema contabilístico não tem efeitos sobre o balanço e a demonstração de resultados pelo que, estes documentos, refletem uma imagem verdadeira e apropriada do ativo, do passivo e dos resultados da autarquia local.

8.2.2 – No presente exercício foram efetuadas diversas regularizações com referência ao ativo imobilizado. Parte das regularizações efetuadas estão relacionadas com a adequada aplicação da definição de despesas de investigação e desenvolvimento e com a retificação do cálculo de amortizações de bens, situações que se encontram explanadas nas notas 8.2.6, 8.2.7 e 8.2.28.

As regularizações introduzidas originaram retificações de valores significativos pelo que as rubricas de amortizações acumuladas e de resultados transitados não são diretamente comparáveis com o exercício anterior.

8.2.3 – Os critérios valorimétricos utilizados relativamente às várias rubricas do balanço e da demonstração de resultados, bem como métodos de cálculo respeitantes aos ajustamentos de valor, designadamente amortizações e provisões, são os seguintes:

Imobilizado:

Regra geral, o ativo imobilizado incluindo os investimentos adicionais ou complementares é valorizado ao custo de aquisição ou ao custo de produção.

Os bens de imobilizado não são suscetíveis de reavaliação, salvo se existirem normas que a autorizem e que definam os respetivos critérios de valorização.

No que se refere aos investimentos financeiros, designadamente partes de capital, na data de encerramento de contas, são apuradas as diferenças entre o custo de aquisição e o respetivo valor de mercado ou, em alternativa, o valor contabilístico dos capitais próprios inscritos nas contas das entidades participadas. Quando o valor do mercado (capitais próprios) é inferior ao custo de aquisição é constituída uma provisão - conta 49 «provisões para investimentos».

Sempre que se verifique a admissibilidade de aplicação do MEP – Método de equivalência patrimonial, as participações financeiras são ajustadas anualmente, pelo valor correspondente à participação nos resultados líquidos das empresas associadas, por contrapartida de proveitos e ganhos financeiros ou de custos e perdas financeiros do exercício, conforme o caso.

Amortizações:

O método para o cálculo das amortizações do exercício é o das quotas constantes, de acordo com o ponto 2.7.2. do POCAL.

Para efeitos de aplicação do método das quotas constantes, a quota anual de amortização determina-se aplicando as taxas de amortização definidas no CIBE - Cadastro e Inventário dos Bens do Estado, aprovado pela Portaria n.º 671/2000, de 17 de abril.

Existências:

São valorizadas ao custo de aquisição ou produção, sem prejuízo das exceções consideradas no ponto 4.2. do POCAL relativamente aos critérios valorimétricos. O método de custeio das saídas de armazém é o do custo médio ponderado.

Dívidas de e a terceiros:

As dívidas de e a terceiros são expressas pelas importâncias constantes dos documentos que as titulam. Provisões:

O POCAL estabelece um conjunto de princípios contabilísticos, entre os quais o princípio da prudência, cuja aplicação deverá conduzir à obtenção de uma imagem verdadeira e apropriada da situação financeira, dos resultados e da execução orçamental da entidade. Decorre da aplicação deste princípio a possibilidade de integração nas contas de um grau de precaução ao fazer as estimativas exigidas em condições de incerteza sem, contudo, permitir a criação de reservas ocultas ou de provisões excessivas ou a deliberada quantificação de ativos e proveitos por defeito ou de passivos e custos por excesso. Considerando que a constituição de provisões deve respeitar apenas as situações a que estejam associados riscos e em que não se trate de uma simples estimativa de um passivo certo, não devendo a sua importância ser superior às suas necessidades. São contabilizadas as seguintes provisões, cuja movimentação é devidamente explicitada no ponto 8.2.27 deste anexo:

Provisões para cobrança duvidosa - Quanto às dívidas de Clientes, Contribuintes e Utentes cuja cobrança seja duvidosa e cujo risco de incobrabilidade seja devidamente justificado, são constituídas provisões segundo o estabelecido no 2.7.1 do POCAL. Nestes termos, foi considerada a provisão de 50% para dívidas em mora há mais de 6 e até 12 meses e a provisão de 100% para aquelas que se encontram em mora há mais de 12 meses.

Provisão para riscos e encargos, processos judiciais em curso - Esta conta serve para registar as responsabilidades de natureza específica e provável, derivadas da instauração de processos judiciais e cuja resolução pelos tribunais está em curso.

Provisão para investimentos financeiros – Esta conta serve para registar as diferenças entre o custo de aquisição dos títulos e outras aplicações financeiras e o respetivo preço de mercado, quando este for inferior àquele.

Acréscimos e diferimentos:

Os custos e proveitos são registados de acordo com o princípio da especialização de exercícios, pelo qual estes são reconhecidos na medida em que são gerados, independentemente do momento em que são recebidos ou pagos.

Disponibilidades:

As disponibilidades de caixa e depósitos bancários são expressas pelos montantes dos meios de pagamento e dos saldos de todas as contas de depósito, respetivamente.

8.2.6 – Durante o exercício de 2019, as despesas de instalação, investigação e desenvolvimento foram diminuídas em 2.474.567,56 euros. Este ajustamento, refletido em correções a custos de anos anteriores, resulta de uma análise exaustiva destas despesas, tendo sido concluído, que por não estarem associadas a imobilizado corpóreo, não cumprem os critérios de registo em imobilizado incorpóreo.

8.2.7 e 8.2.8 – Os movimentos ocorridos nas rubricas do ativo imobilizado, encontram-se refletidos no mapa do ativo bruto e mapa das amortizações e provisões. O mapa do ativo bruto encontra-se elaborado detalhadamente, tomando em linha de conta o modelo preconizado pelo POCAL e as notas explicativas do subgrupo de apoio técnico na aplicação do POCAL, de modo a que as transferências de imobilizado, tanto as que se refletem de forma a originar aumentos ou diminuições, se possam

evidenciar individualmente, permitindo saber a origem dos fluxos, negativos ou positivos, nas respetivas contas de imobilizado.

Os mapas referidos podem ser resumidos da seguinte forma:

O **imobilizado bruto** da autarquia apresenta um montante de 295.005.729,41€, evoluindo 1,90% face ao ano anterior, ou seja, 5.504.501,79€. Globalmente, podemos concluir que para a variação positiva do imobilizado, contribuíram os aumentos no valor de 8.633.831,24€ (6.672.377,94€ associados a imobilizado em curso) e as diminuições com 3.838.329,45€ (abates/alienações no valor de 981.945,39€ e ajustamentos ao valor de 2.856.384,06€). Acresce destacar no âmbito dos ajustamentos, a sua composição por ajustamentos (+) no valor de 647.776,32€ e ajustamentos (-) no valor de 3.504.160,38€. As variações absolutas do mapa de ativo bruto encontram-se repartidas pelas principais massas do imobilizado:

Bens de domínio público – refletem um aumento de 8.370.142,21€, originado por aumentos, transferências (+) e doações no valor 10.249.368,33€ e ajustamentos, abates e transferências (-) no valor de 1.879.226,12€.

As rubricas que apresentam maior relevância para este valor são as outras construções e infraestruturas, cujo valor acrescido de 4.272.357,15€ se justifica pela incorporação de imobilizado concluído.

O imobilizado em curso apresenta um acréscimo, relativamente ao ano anterior, próximo dos 33% (2.383.391,69€), resultante de acréscimos no valor de 3.870.410,06€ e da passagem para o imobilizado concluído e ajustamentos no valor de 1.487.018,37€.

Imobilizações corpóreas – registam, face ao ano de 2018, uma diminuição de 1.030.112,86€. Esta variação agrega aumentos e transferências (+) em 4.856.848,10€ e transferências (-), abates, alienações e ajustamentos, no valor de 5.886.960,96€.

No âmbito do imobilizado em curso, não obstante esta seja uma rubrica de permanentes aumentos e diminuições, apresenta um decréscimo relativamente ao ano anterior de 1.445.458,26€.

Investimentos financeiros – evidenciam um aumento de 639.040,00€ relacionado, na sua totalidade com ajustamentos em investimentos em imóveis através da aplicação do Valor Patrimonial Tributário (VPT).

As **amortizações acumuladas** da autarquia apresentam um aumento, em termos absolutos, de 17.143.565,29€, traduzido por reforços no valor de 20.412.435,84€ e regularizações no montante de 3.268.870,55€. Globalmente e em termos percentuais esta rubrica regista num aumento de 19,88%, face ao ano anterior. As amortizações do exercício, relativamente ao ano de 2018, apresentam um aumento de 693.050,00€. Complementarmente à informação referida e conforme consta em mapa detalhado esta conta inclui, fundamentalmente, como reforços as importâncias provenientes das amortizações de exercícios anteriores, no valor de 13.630.192,47€ e nas outras regularizações, o valor de 2.452.158,01€. A ordem de grandeza destes reforços e regularizações, são consequência da análise efetuada ao imobilizado do município, tendo resultado regularizações/ajustamentos ao mesmo, igualmente referido no mapa anterior.

Assim, salientamos as regularizações às amortizações do imobilizado incorpóreo no valor de 2.423.201,66 euros originadas pela diminuição destes ativos. No âmbito dos reforços, efetuados a anos anteriores, referimos com grande significado e afetando os fundos próprios do município, as regularizações a alguns bens de domínio público que até à data, não apresentavam qualquer depreciação. Estão enquadrados nesta situação o imobilizado afeto à captação, tratamento e distribuição de água no valor de 11.255.264,55€ e nas infra-estruturas para distribuição de energia elétrica o valor de 2.018.243,37€. Os movimentos acima referidos, mais do que registos isolados devem ser complementados com a análise dos mapas que se seguem: mapa do ativo bruto e mapa amortizações e provisões. Tendo estas correções influência na classe 5 - Fundo patrimonial, também se encontram explicitadas no ponto 8.2.28 deste anexo.

ENTIDADE: CÂMARA MUNICIPAL DE BRAGANÇA		ATIVO BRUTO - DETALHADO					ANO DE 2019 Período: 2019/01/01 a 2019/12/31		
Rubricas	Saldo inicial	Reavaliação/ ajustamento	Aumentos	Alienações	Transferências (+)	Transferências (-)	Doações e transferências de/para outras entidades	Abates	Saldo final
De bens de domínio público									
Terrenos e recursos naturais	6 350 501,80		839 687,62		83 072,11				7 273 261,53
Edifícios	422 563,52							2 453,88	420 109,64
Instalações desportivas e recreativas	190 000,00								190 000,00
Escolas	37 627,84							2 453,88	35 173,96
Outros	194 935,68								194 935,68
Outras construções e infra-estruturas	140 933 989,26	-158 570,70	140 648,44		4 521 379,10			231 099,69	145 206 346,41
Viadutos, arruamentos e obras complementares	73 063 254,63	-158 570,70			2 133 682,80				75 038 366,73
Esgotos	7 328 162,02				295 562,39				7 623 724,41
Iluminação pública	4 047 773,46		11 442,98						4 059 216,44
Parques e jardins	7 205 582,96		6 137,70		399 322,30				7 611 042,96
Captação, tratamento e distribuição de água	25 472 751,72		20 175,00		570 930,36			136 106,39	25 927 750,69
Viação rural	13 813 755,22				377 499,47				14 191 254,69
Sinalização e trânsito	360 601,88							94 793,65	265 808,23
Infra-estruturas para distribuição energia eléctrica	4 435 630,35		102 892,76		559 130,32			199,65	5 097 453,78
Cemitérios	2 919 446,76								2 919 446,76
Outras	2 287 030,26				185 251,46				2 472 281,72
Bens do património histórico, artístico e cultural	1 450 029,73		21 385,50		63 785,50		709 000,00	83,48	2 244 117,25
Outros bens de domínio público	142 108,48								142 108,48
Imobilizações em curso	7 310 454,60	-101 208,02	3 870 410,06			1 385 810,35			9 693 846,29
Edifícios	594 042,98		146 495,53						740 538,51
Instalação de serviços	373 558,42		146 495,53						520 053,95
Instalações desportivas e recreativas	25 362,59								25 362,59
Mercados e instalações de fiscalização sanitária	474,25								474,25
Creches	991,26								991,26
Escolas	191 150,18								191 150,18
Outros	2 506,28								2 506,28
Outras construções e infra-estruturas	6 716 411,62	-101 208,02	3 723 914,53			1 385 810,35			8 953 307,78
Viadutos, arruamentos e obras complementares	2 055 239,02		2 193 936,34			350 056,08			3 899 119,28
Esgotos	460 776,72		282 014,10						742 790,82
Iluminação pública	189 390,04		3 865,82						193 255,86
Parques e jardins	782 801,70		710 228,48			186 560,52			1 306 469,66
Captação, tratamento e distribuição de água	1 014 425,55		428 323,74			444 573,00			998 176,29
Viação rural	1 497 437,79	-101 208,02	62 109,27			340 835,25			1 117 503,79
Sinalização e trânsito	4 809,03		6 727,53						11 536,56
Infra-estruturas para distribuição energia eléctrica	159 659,30								159 659,30
Infra-estruturas para tratamento de resíduos sólidos	180 939,33								180 939,33
Cemitérios	128 601,52								128 601,52
Outras	178 546,12		15 240,25						193 786,37
Bens do património histórico, artístico e cultural	63 785,50		21 469,00			63 785,50			21 469,00
	156 609 647,39	-259 778,72	4 872 131,62	0,00	4 668 236,71	1 385 810,35	709 000,00	233 637,05	164 979 789,60
De imobilizações incorpóreas									
Despesas de instalação	1 822 916,78	-1 822 916,78							
Despesas de investigação e desenvolvimento	651 650,78	-651 650,78							
Imobilizações em curso	265 910,97								265 910,97
Despesas de instalação	86 078,65								86 078,65
Despesas de investigação e desenvolvimento	179 832,32								179 832,32
	2 740 478,53	-2 474 567,56							265 910,97
De imobilizações corpóreas									
Terrenos e recursos naturais	15 987 233,58	-769 742,21	444 507,54	1 647,68	4 738,58	83 072,11			15 582 017,70
Edifícios e outras construções	80 681 917,98		228 379,23		14 215,74	28 194,16		237 370,81	80 658 947,98
Edifícios	65 339 140,31		228 379,23		14 215,74			237 370,81	65 344 364,47
Habituação	12 421 396,71				14 215,74			225 515,09	12 210 097,36
Instalação de serviços	29 373 581,14							10 312,45	29 363 268,69
Instalações desportivas e recreativas	13 835 212,29							1 543,27	13 833 669,02
Mercados e instalações de fiscalização sanitária	1 491 077,63								1 491 077,63
Escolas	6 965 627,30		228 379,23						7 194 006,53
Outros edifícios	1 252 245,24								1 252 245,24
Outras construções	15 342 777,67					28 194,16			15 314 583,51
Viadutos, arruamentos e obras complementares	1 340 702,28								1 340 702,28
Iluminação pública	13 562,72								13 562,72
Parques e jardins	6 735 041,26					28 194,16			6 706 847,10
Instalações desportivas e recreativas	827 100,38								827 100,38
Captação, tratamento e distribuição de água	2 112 608,61								2 112 608,61
Sinalização e trânsito	189 859,66								189 859,66
Infra-estruturas para distribuição energia eléctrica	1 199 004,89								1 199 004,89
Outras	2 924 897,87								2 924 897,87
Equipamento básico	7 093 260,82		104 986,95		28 194,16			138 696,70	7 087 745,23
Equipamento de transporte	5 276 481,81		8 367,11		1 048 000,00			67 567,42	6 265 281,50

ENTIDADE: CÂMARA MUNICIPAL DE BRAGANÇA		ATIVO BRUTO - DETALHADO					ANO DE 2019 Período: 2019/01/01 a 2019/12/31		
Rúbricas	Saldo inicial	Reavaliação/ ajustamento	Aumentos	Alienações	Transferências (+)	Transferências (-)	Doações e transferências de/para outras entidades	Abates	Saldo final
Ferramentas e utensílios	1 131 089,71		69 883,63					10 837,57	1 190 135,77
Equipamento administrativo	2 789 919,42	2 629,54	103 607,28			18 954,32		292 144,22	2 585 057,70
Outras imobilizações corpóreas	109 590,96	6 106,78						43,94	115 653,80
Imobilizações em curso	6 651 787,37	-71,89	2 801 967,88			4 247 354,25			5 206 329,11
Terrenos e recursos naturais	410 269,38								410 269,38
Edifícios e outras construções	5 439 694,91	-71,89	1 612 002,70			3 199 354,25			3 852 271,47
Edifícios	1 327 789,95	-71,89	883 283,13			81 120,48			2 129 880,71
Habituação	316 594,57	-71,89	9 901,66						326 424,34
Instalação de serviços	738 922,85		555 219,98						1 294 142,83
Instalações desportivas e recreativas	207 841,20		81 120,48			81 120,48			207 841,20
Mercados e instalações de fiscalização sanitária	0,01								0,01
Escolas	6 457,50		5 166,00						11 623,50
Outros edifícios	57 973,82		231 875,01						289 848,83
Outras construções	4 111 904,96		728 719,57			3 118 233,77			1 722 390,76
Viadutos, arruamentos e obras complementares	40 918,04								40 918,04
Instalações desportivas e recreativas	377 648,81		728 719,57						1 106 368,38
Infra-estruturas para distribuição energia eléctrica	1 112,08								1 112,08
Infra-estruturas para tratamento de resíduos sólidos	533 249,65								533 249,65
Outras	3 158 976,38					3 118 233,77			40 742,61
Equipamento básico	243 619,51		180 481,38						424 100,89
Equipamento de transporte	366 800,00		681 200,00			1 048 000,00			315 835,88
Equipamento administrativo	82 901,58		232 934,30						315 835,88
Outras imobilizações corpóreas	108 501,99		95 349,50						203 851,49
	119 721 281,65	-761 077,78	3 761 699,62	1 647,68	1 095 148,48	4 377 574,84		746 660,66	118 691 168,79
De investimentos financeiros									
Partes de capital	2 129 584,17								2 129 584,17
Associações de municípios	1 030 036,37								1 030 036,37
Associação para o Desenvolvimento Brigantia Copark	1 018 036,37								1 018 036,37
Associação do Parque de Ciência e Tecnologia do Porto	10 000,00								10 000,00
Associação para o Desenvolvimento Régia-Douro Park	2 000,00								2 000,00
Empresas privadas ou cooperativas	3 741,00								3 741,00
Laboratório Regional de Trás-os-Montes	3 741,00								3 741,00
Empresas públicas	1 095 806,80								1 095 806,80
Município	24 939,80								24 939,80
Águas do Norte, S.A.	1 070 867,00								1 070 867,00
Obrigações e títulos de participação	968 260,50								968 260,50
Sociedades e quase sociedades não Financeiras/Públicas	968 260,50								968 260,50
Fundo de Apoio Municipal	968 260,50								968 260,50
Investimentos em imóveis	7 331 975,38	639 040,00							7 971 015,38
Terrenos e recursos naturais	4 260 997,71	159 760,00							4 420 757,71
Edifícios e outras construções	3 070 977,67	479 280,00							3 550 257,67
	10 429 820,05	639 040,00							11 068 860,05
TOTAL	289 501 227,62	-2 856 384,06	8 633 831,24	1 647,68	5 763 385,19	5 763 385,19	709 000,00	980 297,71	295 005 729,41

Valores em euros

ENTIDADE: CÂMARA MUNICIPAL DE BRAGANÇA		AMORTIZAÇÕES E PROVISÕES - DETALHADO					ANO DE 2019 Período: 2019/01/01 a 2019/12/31					
Rubricas	Saldo Inicial	Reforços				Regularizações			Saldo Final			
		Exercício	Exercícios anteriores	Outros	Total	Abates	Alienações	Outras				
48	AMORTIZAÇÕES ACUMULADAS	86 248 762,56	6 769 688,22	13 630 192,47	12 555,15	20 412 435,84	816 712,54	0,00	2 452 158,01	3 268 870,55	103 392 327,85	
48.1	De Investimentos em Imóveis	120 469,28	47 630,18	203 694,00		251 324,18					371 793,46	
48.1.2	Edifícios e Outras Construções	120 469,28	47 630,18	203 694,00		251 324,18					371 793,46	
48.1.2.1	Edifícios	120 469,28	47 630,18	203 694,00		251 324,18					371 793,46	
48.2	De Imobilizações Corpóreas	27 621 133,73	1 948 919,40	145 638,63	12 555,15	2 107 113,18	567 233,35	0,00	28 899,84	596 133,19	29 132 113,72	
48.2.2	Edifícios e Outras Construções	14 068 823,54	1 237 755,52	108 207,76	7 107,87	1 353 071,15	61 228,76	0,00	5 403,88	66 632,64	15 355 262,05	
48.2.2.01	Edifícios	9 919 800,14	903 486,14	108 207,76	7 107,87	1 018 801,77	61 228,76	0,00	0,00	61 228,76	10 877 373,15	
48.2.2.01.01	Habituação	1 695 677,02	185 756,22		7 107,87	192 864,09	49 373,04				1 839 168,07	
48.2.2.01.02	Instalações de Serviços	4 182 849,51	380 628,28	2 176,07		382 804,35	10 312,45				4 555 341,41	
48.2.2.01.03	Instalações desportivas e recreativas	2 676 149,89	195 936,05			195 936,05	1 543,27				2 870 542,67	
48.2.2.01.04	Mercados e instalações de fiscalização sanitária	189 450,14	18 542,64			18 542,64					207 992,78	
48.2.2.01.06	Escolas	1 046 537,98	106 650,46	106 031,69		212 682,15					1 259 220,13	
48.2.2.01.08	Outros	129 135,60	15 972,49			15 972,49					145 108,09	
48.2.2.02	Outras construções	4 149 023,40	334 269,38			334 269,38		5 403,88		5 403,88	4 477 888,90	
48.2.2.02.01	Viadutos, arruamentos e obras complementares	944 028,70	66 993,96			66 993,96					1 011 022,66	
48.2.2.02.03	Iluminação pública	11 157,16	577,32			577,32					11 734,48	
48.2.2.02.04	Parques e jardins	1 105 238,57	97 855,57			97 855,57					1 197 690,26	
48.2.2.02.05	Instalações desportivas e recreativas	432 833,60	39 831,48			39 831,48		5 403,88		5 403,88	472 668,08	
48.2.2.02.06	Captação, tratamento e distribuição de água	607 375,03	26 407,56			26 407,56					633 782,59	
48.2.2.02.08	Sinalização e trânsito	182 019,95	7 839,71			7 839,71					189 859,66	
48.2.2.02.09	Infra-estruturas p/dist. de energia eléctrica	304 948,58	37 641,28			37 641,28					342 589,86	
48.2.2.02.12	Outras	561 421,81	57 122,50			57 122,50					618 544,31	
48.2.3	Equipamento básico	5 929 334,53	279 872,30	9 174,00	5 447,28	294 493,58	140 075,59			140 075,59	6 083 752,52	
48.2.4	Equipamento de transporte	4 089 231,66	229 403,80			229 403,80	63 005,95			63 005,95	4 255 629,51	
48.2.5	Ferramentas e utensílios	1 016 247,51	41 714,88	26 811,44		68 526,32	10 837,57			10 837,57	1 079 398,26	
48.2.6	Equipamento administrativo	2 414 160,80	159 788,71	1 445,43		161 234,14	292 070,52		23 495,96	315 566,48	2 259 820,96	
48.2.9	Outras imobilizações corpóreas	103 335,69	384,19			384,19	14,96			14,96	103 704,92	
48.3	De Imobilizações Incorpóreas	2 423 201,66						2 423 201,66		2 423 201,66		
48.3.1	Despesas de instalação	1 771 550,88						1 771 550,88		1 771 550,88		
48.3.2	Despesas de investigação e de desenvolvimento	651 650,78						651 650,78		651 650,78		
48.5	Bens de Domínio Público	56 083 957,89	4 773 138,64	13 280 859,84		18 053 998,48	249 479,19		56,51	249 535,70	73 888 420,67	
48.5.2	Edifícios	126 355,15	4 404,96	7 351,92		11 756,88	2 453,88			2 453,88	135 658,15	
48.5.2.03	Instalações desportivas e recreativas	76 137,97	1 725,24			1 725,24					77 863,21	
48.5.2.06	Escolas	13 666,70	243,00	7 351,92		7 594,92	2 453,88			2 453,88	18 807,74	
48.5.2.08	Outros Edifícios	36 550,48	2 436,72			2 436,72					38 987,20	
48.5.3	Outras construções	55 560 869,45	4 765 131,76	13 273 507,92		18 038 639,68	246 941,83		56,51	246 998,34	73 352 510,79	
48.5.3.01	Viadutos, arruamentos e obras complementares	35 627 508,73	2 779 232,94			2 779 232,94	15 857,06			15 857,06	38 390 884,61	
48.5.3.02	Esgotos	948 549,61	122 430,31			122 430,31					1 070 979,92	
48.5.3.03	Iluminação pública	3 600 954,47	23 922,83			23 922,83					3 624 877,30	
48.5.3.04	Parques e jardins	2 944 097,19	153 187,74			153 187,74					3 097 284,93	
48.5.3.06	Captação, tratamento e distribuição de água	4 442 852,70	822 482,94	11 255 264,55		12 077 747,49	136 106,39		56,51	136 162,90	16 284 437,29	
48.5.3.07	Viação rural	5 901 812,64	624 767,87			624 767,87					6 526 580,51	
48.5.3.08	Sinalização e trânsito	335 703,35	6 400,27			6 400,27	94 778,73			94 778,73	247 324,89	
48.5.3.09	Infra-estruturas p/dist. de energia eléctrica	508 061,54	156 257,20	2 018 243,37		2 174 500,57	199,65			199,65	2 682 362,46	
48.5.3.11	Cemitérios	671 157,73	42 298,32			42 298,32					713 456,05	
48.5.3.12	Outras	580 171,49	34 151,34			34 151,34					614 322,83	
48.5.5	Bens do património histórico, artist. e cultural	254 624,81	3 601,92			3 601,92	83,48			83,48	258 143,25	
48.5.9	Outros bens de domínio público	142 108,48									142 108,48	
TOTAL		86 248 762,56	6 769 688,22	13 630 192,47		12 555,15	20 412 435,84	816 712,54	0,00	2 452 158,01	3 268 870,55	103 392 327,85

Valores em euros

8.2.12 – Relativamente às imobilizações corpóreas, o imobilizado bruto, incluindo bens de domínio público que se encontram em poder de terceiros, apresenta o valor de 2.124.864,36€, o qual reflete contratos de cedência de direito de superfície ou contratos de comodato.

Embora não enquadrada na massa patrimonial das imobilizações corpóreas, os investimentos em imóveis incluem os bens cedidos num total de 7.971.015,38€.

No que concerne às imobilizações implantadas em propriedade alheia perfazem o valor de 321.108,81€.

Acresce referir que, não obstante o esforço continuado em localizar e corrigir o imobilizado enquadrado nas situações referidas, podem pontualmente subsistir situações que carecem, ainda, do devido enquadramento e atualização cadastral.

8.2.14 – Da relação dos bens do imobilizado do município de Bragança constam bens sem valorização cuja origem provém essencialmente de erros de registo. Estas situações encontram-se em fase de análise e regularização.

8.2.15 - Bens de domínio público que não são objeto de amortização e indicação das respetivas razões:

Para efeitos de amortização, o período de vida útil das construções incluídas no domínio público será contado a partir da data da sua conclusão e entrega e fixado em função da natureza dos materiais e das tecnologias utilizadas, o qual segue em regra o estabelecido no CIBE (Portaria n.º 671/2000, de 17 de abril).

Não obstante as situações referidas nos pontos anteriores, não foram objeto de amortização alguns bens classificados em outras construções e infraestruturas, nomeadamente redes de distribuição elétrica, infraestruturas de iluminação pública e semaforização cuja natureza dos materiais seja associada a construções ligeiras e para a qual a referida portaria não estabelece taxa de amortização. O mesmo acontece na captação, tratamento e distribuição de água, onde se encontram alguns dos reservatórios, poços, furos e redes de água da área do município.

Os bens classificados em bens do património histórico, artístico e cultural, nomeadamente monumentos, também não foram sujeitos a amortizações. Encontra-se aí classificado o Monumento de Homenagem ao Carteiro, pela mesma natureza de materiais e particularidade da construção e, também, o Busto Emídio Garcia que, atendendo à natureza do material utilizado e características, foi entendido como uma obra de arte, não se encontrando, assim, sujeito a amortização.

8.2.16 – Entidades Participadas

ENTIDADE: CÂMARA MUNICIPAL DE BRAGANÇA		ENTIDADES PARTICIPADAS		ANO DE 2019 Período: 2019/01/01 a 2019/12/31	
Nome da Entidade	Sede	Participação detida		Capitais Próprios	Resultado Líquido
		%	Valor		
Associação para o Desenvolvimento Brigantia Ecopark	Forte S. João de Deus - Bragança	74,11	1 600 000,00	n.d.	n.d.
Associação do Parque de Ciência e Tecnologia do Porto	Rua Eng. Frederico Ulrich, 2650 - Maia		10 000,00	n.d.	n.d.
Associação para o Desenvolvimento do Régia Douro Park	Avenida Carvalho Araújo - Vila Real	4 UP	2 000,00	n.d.	n.d.
Município - Empresa de Cartografia e Sistemas de Informação, E.M., S.A.	Taguspark, Edifício Ciência Dois, 2, 3.º Piso-Porto Salvo	0,77	24 939,80	3 236 678,67	-103 647,02
Águas do Norte, S.A.	Avenida Osnabruck, 29 - Vila Real	0,964	1 070 867,00	264 604 411,20	5 208 556,62
Laboratório Regional de Trás-os-Montes, Lda.	Complexo Industrial do Cachão - Mirandela	4,545	3 741,00	n.d.	n.d.
Total			2 711 547,80		

n.d. - não disponível

Valores em euros

Neste âmbito importa esclarecer que no valor das participações do município não se encontram refletidos os ajustamentos contabilísticos, com efeitos na rubrica de investimentos financeiros. Assim, a participação na Associação para o Desenvolvimento do Brigantia Ecopark encontra-se registada de acordo com o método da equivalência patrimonial, pelo que o valor do ativo se encontra ajustado pela quota-parte dos resultados desta entidade. No exercício em análise, face à indisponibilidade de contas da referida associação, o valor da participação não sofreu ajustamentos.

8.2.18 – Outras participações

ENTIDADE: CÂMARA MUNICIPAL DE BRAGANÇA		OUTRAS PARTICIPAÇÕES		ANO DE 2019 Período: 2019/01/01 a 2019/12/31	
Nome da Entidade	Sede	Valor nominal subscrito (atual redação)	Capital	Resultado Líquido	
Fundo de Apoio Municipal	Praça do Comércio, Ala Oriental, 1149-015 Lisboa	968.260,50	417.857.175,00	n.d.	
Total		968.260,50			

n.d. - não disponível

Valores em euros

Com a entrada em vigor do Orçamento de Estado para 2018, foi alterado o artigo 19.º da Lei n.º 53/2014, de 25 de agosto, através da qual a subscrição do capital social do FAM foi modificada por redução dos montantes anuais a realizar. Através desta alteração, nos anos de 2018, 2019, 2020 e 2021, o valor das prestações anuais a realizar pelo município serão reduzidas em 25%, 50%, 75% e 100%, respetivamente, sendo o valor e a distribuição do capital social ajustados em conformidade. Face a esta modificação, o valor nominal subscrito inicialmente foi reduzido em 537.924,75€, apresentando como valor final ajustado o montante de 968.260,50€.

8.2.22 – As dívidas de cobrança duvidosa, incluídas nas contas de terceiros, são discriminadas no balanço e atingem o valor global de 442.172,91€.

8.2.23 – Em cumprimento do princípio de especialização dos exercícios a previsão do valor das remunerações a pagar ao pessoal do município, durante o ano de 2019, no âmbito do direito a férias e subsídio de férias, ascende a 894.337,90€.

8.2.26 – Mapa das contas de ordem

Este mapa presta informação sobre os movimentos relativos a garantias e caucões e recibos para cobrança. Verifica-se que à data de 01 de janeiro de 2019, a autarquia detinha em garantias o valor de 3.666.008,69€ sendo prestadas, durante a gerência de 2019, o valor de 1.373.873,15€. Durante a mesma foram efetuadas devoluções no valor 401.201,48€, o que faz com que transitem para o ano de 2020 garantias no valor de 4.638.680,36€.

Quanto aos recibos para cobrança, o saldo da gerência anterior era de 525.897,81€. Durante o ano de 2019 foram emitidos recibos no valor de 84.285,36€ e cobrados e/ou anulados recibos no valor de 578.858,09€ pelo que transitam, para 2020, recibos para cobrança no valor de 31.325,08€.

O mapa das contas de ordem está articulado com o mapa dos fluxos de caixa, encontrando-se o seu resumo anexo aos mapas de execução orçamental – nota aos fluxos de caixa.

ENTIDADE: CÂMARA MUNICIPAL DE BRAGANÇA		CONTAS DE ORDEM				ANO DE 2019 Período: 2019/01/01 a 2019/12/31	
Cod. Conta	Designação	Saldo da gerência anterior		Movimento anual		Saldo da gerência seguinte	
		Devedor	Credor	Débito	Crédito	Devedor	Credor
09	CONTAS DE ORDEM						
09.1	Caucões e Depósitos de Garantia	0,00	3 666 008,69	401 201,48	1 373 873,15	0,00	4 638 680,36
09.1.2	Depósitos de Garantia	3 666 008,69		401 201,48	1 373 873,15		4 638 680,36
09.1.2.01	Empreitadas	2 967 780,94		144 558,95			3 055 179,11
09.1.2.01.01	Garantias Prestadas				231 957,12		
09.1.2.01.02	Garantia Accionadas						
09.1.2.01.03	Garantias Devolvidas			144 558,95			
09.1.2.02	Fornecimentos	220 828,40					329 168,32
09.1.2.02.01	Garantias Prestadas				153 457,90		
09.1.2.02.02	Garantia Accionadas						
09.1.2.02.03	Garantias Devolvidas			45 117,98			
09.1.2.04	Loteamentos e Obras	477 399,35					1 254 332,93
09.1.2.04.01	Garantias Prestadas				988 458,13		
09.1.2.04.02	Garantia Accionadas						
09.1.2.04.03	Garantias Devolvidas			211 524,55			
09.2	Receita Virtual-Recibos para Cobrança	525 897,81	0,00	84 285,36	578 858,09	31 325,08	0,00
09.2.1	Receita de Anos Anteriores	1 161,77		0,00	510 095,07	-508 933,30	
09.2.1.01	Receita Liquidada						
09.2.1.02	Receita Cobrada				66 349,58		
09.2.1.03	Receita Anulada				443 745,49		
09.2.2	Receita do Ano Corrente	524 736,04		84 285,36	68 763,02	540 258,38	
09.2.2.01	Receita Liquidada			84 285,36			
09.2.2.02	Receita Cobrada				40 129,39		
09.2.2.03	Receita Anulada				28 633,63		
09.9	Contas Refletidas	3 666 008,69	525 897,81	1 952 731,24	485 486,84	4 638 680,36	31 325,08
09.9.1	Caucões de Depósitos de Garantia						
09.9.1.01	Empreitadas	2 967 780,94		231 957,12	144 558,95	3 055 179,11	
09.9.1.02	Fornecimentos	220 828,40		153 457,90	45 117,98	329 168,32	
09.9.1.04	Loteamentos e Obras	477 399,35		988 458,13	211 524,55	1 254 332,93	
09.9.2	Receita virtual-recibos para cobrança						
09.9.2.01	Receita de anos anteriores		1 161,77	510 095,07			-508 933,30
09.9.2.02	Receita de anos correntes		524 736,04	68 763,02	84 285,36		540 258,38
Total		4 191 906,50	4 191 906,50	2 438 218,08	2 438 218,08	4 670 005,44	4 670 005,44

Valores em euros

8.2.27 – Provisões Acumuladas - As contas das provisões acumuladas apresentam o seguinte desdobramento:

Código das contas	Designação	Saldo inicial	Aumento	Redução	Saldo final
19	Provisões para aplicações de tesouraria				
291	Provisões para cobranças duvidosas	779.572,67		429.152,59	350.420,08
292	Provisões para riscos e encargos	17.954.699,91	2.852.536,98	43.165,00	20.764.071,89
		18.734.272,58	2.852.536,98	472.317,59	21.114.491,97

Valores em euros

A conta de clientes, contribuintes e utentes, de acordo com o risco de incobrabilidade dos respetivos créditos sobre clientes e utentes, sofreu uma diminuição, no exercício de 2019, de 429.152,59€, perfazendo o valor acumulado de 350.420,08€.

A diminuição destas provisões foi originada pela redução de dívidas que, face ao enquadramento legal, se encontravam prescritas.

As provisões para riscos e encargos - processos judiciais em curso - de acordo com os processos instaurados e que se encontram pendentes em 31 de dezembro de 2019, sobre os quais coube recurso para os tribunais competentes, ascendem ao valor global considerado previsível de 20.764.071,89€. Durante o exercício de 2019 procedeu-se à análise dos riscos considerados de natureza específica e provável, exame que originou a cessação ou redução dos riscos previsíveis no valor de 43.165,00€.

A constituição/reforço provisões no valor de 2.852.536,98€ encontra-se de forma expressiva (2.701.776,98€) associada à faturação da sociedade Águas do Norte, S.A., nomeadamente pelo incumprimento do Contrato de Concessão do sistema multimunicipal de abastecimento de água e saneamento do Norte de Portugal.

O município de Bragança considerou dar especial importância ao princípio da prudência, encontrando-se aprovacionada a totalidade da dívida que o próprio impugnou, por considerar indevida, à sociedade Águas do Norte, S.A., cujo valor ascende a 14.819.241,25€.

8.2.28 – Explicitação e justificação dos movimentos ocorridos no exercício de cada uma das contas da classe 5 – Fundo patrimonial, constantes do balanço.

Designação da conta	Saldo inicial	Movimento no exercício		saldo final
		Aumentos	Diminuições	
Património	108.957.873,20	3.798.031,79	779.095,50	111.976.809,49
Reservas legais	2.811.135,02	116.335,95	0,00	2.927.470,97
Subsídios	65.469,31	0,00	0,00	65.469,31
Doações	14.678.759,87	709.000,00	0,00	15.387.759,87
Resultados transitados	11.812.694,16	2.900.712,80	15.177.816,01	-464.409,05
Resultado líquido do exercício	2.326.719,04	-1.684.583,01	2.326.719,04	-1.684.583,01
Total	140.652.650,60	5.839.497,53	18.283.630,55	128.208.517,58

Valores em euros

Seguidamente, faz-se a decomposição do Fundo Patrimonial:

A conta 51 – Património, apresentando no ano de 2019 o valor de 111.976.809,49€, inclui os fundos relativos à constituição do município, resultantes dos ativos e passivos que lhe foram consignados, bem como as alterações subsequentes formalmente autorizadas. Em 2019, o aumento de 3.798.031,79€ adveio do reforço do património resultante da incorporação de parte do resultado líquido de 2018 e regularizações de imobilizado, anteriores à data do balanço inicial.

Tipo de movimentos	Saldo inicial	Movimento no exercício		saldo final
		Aumentos	Diminuições	
	108.957.873,20	0,00	0,00	108.957.873,20
Distribuição resultados transitados		2.210.383,09	0,00	111.168.256,29
Regularizações de amortizações			779.095,50	110.389.160,79
Regularizações de imobilizado		1.587.648,70	0,00	111.976.809,49
Total da conta Património	108.957.873,20	3.798.031,79	779.095,50	111.976.809,49

Valores em euros

A Conta 57.1 – Reservas Legais, apresenta o valor de 2.927.470,97€, com o aumento de 116.335,95€ em 2019, resultante de imposição legal, ou seja, 5% dos resultados líquidos do exercício de 2018.

Tipo de movimentos	Saldo inicial	Movimento no exercício		saldo final
		Aumentos	Diminuições	
	2.811.135,02	0,00	0,00	2.811.135,02
Distribuição resultados transitados		116.335,95	0,00	2.927.470,97
Total da conta Reservas Legais	2.811.135,02	116.335,95	0,00	2.927.470,97

Valores em euros

A Conta 57.5 – Subsídios, provenientes do registo de transferências destinadas a bens não amortizáveis apresenta o valor de 65.469,31€.

Tipo de movimentos	Saldo inicial	Movimento no exercício		saldo final
		Aumentos	Diminuições	
	65.469,31	0,00	0,00	65.469,31
Subsídios		0,00	0,00	65.469,31
Total da conta Subsídios	65.469,31	0,00	0,00	65.469,31

Valores em euros

A Conta 57.6 – Doações, apresenta o valor de 15.387.759,87€, tendo registado um aumento de 709.000,00€ proveniente de obras de arte doadas pela artista Graça Morais.

Tipo de movimentos	Saldo inicial	Movimento no exercício		saldo final
		Aumentos	Diminuições	
	14.678.759,87	0,00	0,00	14.678.759,87
Doações		709.000,00	0,00	15.387.759,87
Total da conta Doações	14.678.759,87	709.000,00	0,00	15.387.759,87

Valores em euros

A conta 59 – Resultados transitados, apresenta o valor final negativo de 464.409,65€ tendo sofrido um aumento durante o exercício de 2.900.712,80€€ e uma diminuição no valor de 15.177.816,01€.

Esta conta, além dos registos provenientes do resultado líquido do ano 2019, acolhe, excecionalmente e pelos valores evidenciados no quadro seguinte, regularizações cuja data do facto patrimonial reporta a exercícios anteriores com impacto ao nível das rubricas de balanço. Desta última, salientamos as regularizações, não frequentes e de grande significado, efetuadas à rubrica das amortizações que se refletem com diminuições na ordem dos 12.851.096,97€.

Tipo de movimentos	Saldo inicial	Movimento no exercício		saldo final
		Aumentos	Diminuições	
	11.812.694,16	0,00	0,00	11.812.694,16
Transferência do RL 2018		2.326.719,04	0,00	14.139.413,20
Distribuição dos Resultados Transitados		0,00	2.326.719,04	11.812.694,16
Regularizações de amortizações		32.301,66	12.851.096,97	-1.006.101,15
Regularizações de imobilizado		538.082,27	0,00	-468.018,88
Outras regularizações		3.609,83	0,00	-464.409,05
Total da conta Resultados Transitados	11.812.694,16	2.900.712,80	15.177.816,01	-464.409,05

Valores em euros

A conta 88 - Resultado Líquido do Exercício, face às imposições do ponto 2.7.3 do POCAL, os resultados líquidos do ano de 2018, no valor de 2.326.719,04€, foram aplicados 116.335,95€ em reservas legais, tendo sido o remanescente incorporado no reforço do património. Durante o exercício de 2019 o resultado líquido apurado é de - 1.684.583,01€.

Tipo de movimentos	Saldo inicial	Movimento no exercício		saldo final
		Aumentos	Diminuições	
	2.326.719,04	0,00		2.326.719,04
Transferência do RL 2018		0,00	2.326.719,04	0,00
Resultado Líquido de 2019		-1.684.583,01	0,00	-1.684.583,01
Total da conta Resultados Líquidos	2.326.719,04	-1.684.583,01	2.326.719,04	-1.684.583,01

Valores em euros

8.2.29 – Custo das mercadorias vendidas e matérias consumidas

Movimentos	Mercadorias	Matérias-primas, subsidiárias e de consumo
Existências iniciais		264.229,45
Compras		813.487,22
Regularização de existências		0,00
Existências finais		283.402,61
Custos no exercício		794.314,06

Valores em euros

Para a demonstração do cálculo do custo das mercadorias vendidas e matérias consumidas (CMVMC) foram considerados os valores contabilísticos existentes na aplicação POCAL.

8.2.31 – Demonstração de Resultados Financeiros

Código das contas	Custos e perdas	Exercícios		Código das contas	Proveitos e ganhos	Exercícios	
		2019	2018			2019	2018
681	Juros suportados	80.712,45	90.795,92	781	Juros obtidos	37,97	615,90
682	Perdas em entidades participadas		48.945,15	782	Ganhos em entidades participadas		
683	Amortizações de investimentos em imóveis	47.630,18	38.138,84	783	Rendimento de imóveis	1.857.242,35	1.832.490,49
684	Provisões para aplicações financeiras			784	Rendimentos de participações de capital	28.941,54	4.545,45
685	Diferenças de câmbio desfavoráveis			785	Diferenças de câmbio favoráveis		
687	Perdas na alienação de aplicações de tesouraria			786	Descontos de pronto pagamento obtidos		
688	Outros custos e perdas financeiras	8.702,79	5.667,18	787	Ganhos na alienação de aplicações de tesouraria		
	RESULTADOS FINANCEIROS	1.751.805,83	1.733.568,69	788	Outros proveitos e ganhos financeiros	2.629,39	79.463,94
	TOTAL	1.888.851,25	1.838.075,72		TOTAL	1.888.851,25	1.838.075,72

Valores em euros

8.2.32 – Demonstração de Resultados Extraordinários

Custos e perdas	Exercícios		Código das contas	Proveitos e ganhos	Exercícios	
	2019	2018			2019	2018
Transferências de capital concedidas	902.629,62	1.510.589,91	791	Restituição de impostos		
Dívidas incobráveis	462.631,02		792	Recuperação de dívidas		
Perdas em existências			793	Ganhos em existências		
Perdas em imobilizações	179.442,23	359.313,07	794	Ganhos em imobilizações	13.881,44	83.312,34
Multas e penalidades			795	Benefícios e penalidades contratuais	41.709,42	28.502,86
Aumentos de amortizações e provisões			796	Reduções de amortizações e provisões	472.317,59	2.590.097,25
Correcções relativas a exercícios anteriores	432.106,52	200.597,32	797	Correcções relativas a exercícios anteriores	42.520,85	22.457,95
Outros custos e perdas extraordinários	26.228,87	15.863,82	798	Outros proveitos e ganhos extraordinários	1.966.701,29	2.088.912,21
			799	Outros	408,00	
RESULTADOS EXTRAORDINÁRIOS	534.500,33	2.726.918,49		TOTAL	2.537.538,59	4.813.282,61
TOTAL	2.537.538,59	4.813.282,61				

Valores em euros

8.3 – NOTAS SOBRE O PROCESSO ORÇAMENTAL E RESPECTIVA EXECUÇÃO

A informação sobre este ponto consta dos mapas que acompanham os documentos de prestação de contas, construídos de acordo com o definido no POCAL.

ENTIDADE: CÂMARA MUNICIPAL DE BRAGANÇA		MODIFICAÇÕES AO ORÇAMENTO DA RECEITA Total de Alterações: 0 Total de Revisões: 2			Ano de 2019 Período: 2019/01/01 a 2019/12/31	
Classif. Económica		Dotações da Receita				Observações
Código	Descrição	Previsões Iniciais	Modificações Orçamentais		Previsões Corrigidas	
			Inscrições/Reforços	Diminuições/Anulações		
01	IMPOSTOS DIRETOS	5 896 800,00			5 896 800,00	
0102	OUTROS	5 896 800,00			5 896 800,00	
010202	IMPOSTO MUNICIPAL SOBRE IMÓVEIS	4 202 400,00			4 202 400,00	
010203	IMPOSTO ÚNICO DE CIRCULAÇÃO	795 100,00			795 100,00	
010204	IMPOSTO MUNICIPAL SOBRE AS TRANSMISSÕES ONEROSAS DE IMÓVEIS	899 000,00			899 000,00	
010205	DERRAMA	100,00			100,00	
010207	IMPOSTOS ABOLIDOS	200,00			200,00	
01020701	CONTRIBUIÇÃO AUTÁRQUICA	100,00			100,00	
01020702	IMPOSTO MUNICIPAL DE SISA	100,00			100,00	
02	IMPOSTOS INDIRETOS	150 400,00			150 400,00	
0202	OUTROS	150 400,00			150 400,00	
020206	IMPOSTOS INDIRETOS ESPECÍFICOS DAS AUTARQUIAS LOCAIS	150 400,00			150 400,00	
02020601	MERCADOS E FEIRAS	65 100,00			65 100,00	
02020602	LOTEAMENTO E OBRAS	57 300,00			57 300,00	
02020603	OCUPAÇÃO DE VIA PÚBLICA	7 800,00			7 800,00	
02020605	PUBLICIDADE	3 800,00			3 800,00	
02020606	SANEAMENTO - CONSERVAÇÃO	100,00			100,00	
02020607	UTILIZAÇÃO DA REDE VIÁRIA	100,00			100,00	
02020699	OUTROS	16 200,00			16 200,00	
0202069999	OUTROS	16 200,00			16 200,00	
020206999901	VELOCÍPEDES	100,00			100,00	
020206999902	EMOLUMENTOS E TAXAS DE SECRETARIA	100,00			100,00	
020206999999	OUTROS	16 000,00			16 000,00	
04	TAXAS, MULTAS E OUTRAS PENALIDADES	1 765 500,00			1 765 500,00	
0401	TAXAS	1 637 400,00			1 637 400,00	
040123	TAXAS ESPECÍFICAS DAS AUTARQUIAS LOCAIS	1 637 400,00			1 637 400,00	
04012301	MERCADOS E FEIRAS	148 000,00			148 000,00	
04012302	LOTEAMENTO E OBRAS	254 700,00			254 700,00	
04012303	OCUPAÇÃO DE VIA PÚBLICA	15 800,00			15 800,00	
04012305	CAÇA, USO E PORTE DE ARMA	100,00			100,00	
04012306	SANEAMENTO - CONSERVAÇÃO	1 150 100,00			1 150 100,00	
04012399	OUTROS	68 700,00			68 700,00	
0401239999	OUTRAS	68 700,00			68 700,00	
040123999901	VELOCÍPEDES	100,00			100,00	
040123999902	EMOLUMENTOS E TAXAS DE SECRETARIA	35 800,00			35 800,00	
040123999999	OUTRAS	32 800,00			32 800,00	
0402	MULTAS E OUTRAS PENALIDADES	128 100,00			128 100,00	
040201	JUROS DE MORA	118 200,00			118 200,00	
040202	JUROS COMPENSATÓRIOS	3 200,00			3 200,00	
040204	COIMAS E PENALIDADES POR CONTRA ORDENAÇÕES	6 500,00			6 500,00	
040299	MULTAS E PENALIDADES DIVERSAS	200,00			200,00	
04029901	MULTAS	100,00			100,00	
04029902	PENALIDADES DIVERSAS	100,00			100,00	
05	RENDIMENTOS DE PROPRIEDADE	1 849 500,00			1 849 500,00	
0501	JUROS - SOCIEDADES E QUASE-SOCIEDADES NÃO FINANCEIRAS	200,00			200,00	
050101	PÚBLICAS	100,00			100,00	
050102	PRIVADAS	100,00			100,00	
0502	JUROS - SOCIEDADES FINANCEIRAS	4 300,00			4 300,00	
050201	BANCOS E OUTRAS INSTITUIÇÕES FINANCEIRAS	4 200,00			4 200,00	
050202	COMPANHIAS DE SEGUROS E FUNDOS DE PENSÕES	100,00			100,00	
0503	JUROS - ADMINISTRAÇÕES PÚBLICAS	200,00			200,00	
050301	ADMINISTRAÇÃO CENTRAL - ESTADO	100,00			100,00	
050302	ADMINISTRAÇÃO CENTRAL - SERVIÇOS E FUNDOS AUTÓNOMOS	100,00			100,00	
0507	DIVIDENDOS E PARTICIPAÇÕES NOS LUCROS DE SOCIEDADES E QUASE-SOCIEDADES NÃO FINANCEIRAS	8 500,00			8 500,00	
050701	EMPRESAS PÚBLICAS	100,00			100,00	
050702	EMPRESAS PÚBLICAS MUNICIPAIS E INTERMUNICIPAIS	4 100,00			4 100,00	
050703	EMPRESAS PRIVADAS	4 200,00			4 200,00	
050799	OUTRAS	100,00			100,00	
0509	PARTICIPAÇÕES NOS LUCROS DE ADMINISTRAÇÕES PÚBLICAS	600,00			600,00	
050999	OUTROS	600,00			600,00	
0510	RENDAS	1 835 700,00			1 835 700,00	
051001	TERRENOS	17 000,00			17 000,00	
051003	HABITAÇÕES	100,00			100,00	
051004	EDIFÍCIOS	6 500,00			6 500,00	
051005	BENS DE DOMÍNIO PÚBLICO	100,00			100,00	
051099	OUTROS	1 812 000,00			1 812 000,00	
06	TRANSFERÊNCIAS CORRENTES	13 623 400,00			13 623 400,00	
0601	SOCIEDADES E QUASE - SOCIEDADES NÃO FINANCEIRAS	300,00			300,00	
060101	PÚBLICAS	300,00			300,00	
06010101	EMPRESAS PÚBLICAS	100,00			100,00	
06010102	EMPRESAS PÚBLICAS MUNICIPAIS E INTERMUNICIPAIS	100,00			100,00	
06010199	OUTRAS	100,00			100,00	

ENTIDADE: CÂMARA MUNICIPAL DE BRAGANÇA		MODIFICAÇÕES AO ORÇAMENTO DA RECEITA Total de Alterações: 0 Total de Revisões: 2			Ano de 2019 Período: 2019/01/01 a 2019/12/31	
Classif. Económica		Dotações da Receita			Previsões Corrigidas	Observações
Código	Descrição	Previsões Iniciais	Modificações Orçamentais			
			Inscrições/Reforços	Diminuições/Anulações		
0602	SOCIEDADES FINANCEIRAS	200,00			200,00	
060201	BANCOS E OUTRAS INSTITUIÇÕES FINANCEIRAS	100,00			100,00	
060202	COMPANHIAS DE SEGUROS E FUNDOS DE PENSÕES	100,00			100,00	
0603	ADMINISTRAÇÃO CENTRAL	13 622 600,00			13 622 600,00	
060301	ESTADO	13 580 300,00			13 580 300,00	
06030101	FUNDO DE EQUILÍBRIO FINANCEIRO	11 047 700,00			11 047 700,00	
06030102	FUNDO SOCIAL MUNICIPAL	545 000,00			545 000,00	
06030103	PARTICIPAÇÃO VARIÁVEL NO IRS	1 694 700,00			1 694 700,00	
06030199	OUTROS	292 900,00			292 900,00	
060306	ESTADO - PARTICIPAÇÃO COMUNITÁRIA EM PROJETOS COFINANCIADOS	100,00			100,00	
06030601	FSE - FUNDO SOCIAL EUROPEU	100,00			100,00	
060307	SERVIÇOS E FUNDOS AUTÓNOMOS	42 100,00			42 100,00	
060309	SERVIÇOS E FUNDOS AUTÓNOMOS - SUBSISTEMA DE PROTEÇÃO À FAMÍLIA E POLÍTICAS ATIVAS DE EMPREGO E FORMAÇÃO PROFISSIONAL	100,00			100,00	
0605	ADMINISTRAÇÃO LOCAL	100,00			100,00	
060501	CONTINENTE	100,00			100,00	
06050104	ASSOCIAÇÕES DE MUNICÍPIOS	100,00			100,00	
0606	SEGURANÇA SOCIAL	100,00			100,00	
060604	OUTRAS TRANSFERÊNCIAS	100,00			100,00	
0607	INSTITUIÇÕES SEM FINS LUCRATIVOS	100,00			100,00	
060701	INSTITUIÇÕES SEM FINS LUCRATIVOS	100,00			100,00	
07	VENDA DE BENS E SERVIÇOS CORRENTES	5 753 700,00			5 753 700,00	
0701	VENDA DE BENS	2 101 500,00			2 101 500,00	
070102	LIVROS E DOCUMENTAÇÃO TÉCNICA	100,00			100,00	
070103	PUBLICAÇÕES E IMPRESSOS	4 700,00			4 700,00	
070105	BENS INUTILIZADOS	1 800,00			1 800,00	
070106	PRODUTOS AGRÍCOLAS E PECUÁRIOS	21 900,00			21 900,00	
070108	MERCADORIAS	100,00			100,00	
07010899	OUTROS	100,00			100,00	
070110	DESPERDÍCIOS, RESÍDUOS E REFUGOS	100,00			100,00	
07011099	OUTROS	100,00			100,00	
070111	PRODUTOS ACABADOS E INTERMÉDIOS	2 072 700,00			2 072 700,00	
07011101	ÁGUA	1 413 900,00			1 413 900,00	
07011102	ELETRICIDADE	654 500,00			654 500,00	
07011199	OUTROS	4 300,00			4 300,00	
070199	OUTROS	100,00			100,00	
0702	SERVIÇOS	2 739 100,00			2 739 100,00	
070201	ALUGUER DE ESPAÇOS E EQUIPAMENTOS	100,00			100,00	
070205	ATIVIDADES DE SAÚDE	100,00			100,00	
070206	REPARAÇÕES	100,00			100,00	
070207	ALIMENTAÇÃO E ALOJAMENTO	100,00			100,00	
070208	SERVIÇOS SOCIAIS, RECREATIVOS, CULTURAIS E DESPORTO	187 700,00			187 700,00	
07020801	SERVIÇOS SOCIAIS	100,00			100,00	
07020802	SERVIÇOS RECREATIVOS	100,00			100,00	
07020803	SERVIÇOS CULTURAIS	47 800,00			47 800,00	
07020804	SERVIÇOS DESPORTIVOS	139 700,00			139 700,00	
070209	SERVIÇOS ESPECÍFICOS DAS AUTARQUIAS	2 551 000,00			2 551 000,00	
07020901	SANEAMENTO - LIGAÇÃO	100,00			100,00	
07020902	RESÍDUOS SÓLIDOS	1 612 600,00			1 612 600,00	
07020903	TRANSPORTES COLETIVOS DE PESSOAS E MERCADORIAS	130 200,00			130 200,00	
07020904	TRABALHOS POR CONTA DE PARTICULARES	29 200,00			29 200,00	
07020905	CEMITÉRIOS	23 700,00			23 700,00	
07020906	MERCADOS E FEIRAS	100,00			100,00	
07020907	PARQUES DE ESTACIONAMENTO	385 800,00			385 800,00	
07020908	PARQUES DE CAMPISMO	100,00			100,00	
07020999	OUTROS	369 200,00			369 200,00	
0703	RENDAS	913 100,00			913 100,00	
070301	HABITAÇÕES	53 800,00			53 800,00	
070302	EDIFÍCIOS	78 300,00			78 300,00	
070399	OUTRAS	781 000,00			781 000,00	
08	OUTRAS RECEITAS CORRENTES	233 500,00			233 500,00	
0801	OUTRAS	233 500,00			233 500,00	
080199	OUTRAS	233 500,00			233 500,00	
08019901	INDEMNIZAÇÕES POR DETERIORAÇÃO, ROUBO E EXTRAVIO DE BENS PATRIMONIAIS	18 700,00			18 700,00	
08019902	INDEMNIZAÇÕES DE ESTRAGOS PROVOCADOS POR OUTREM EM VIATURAS OU OUTROS EQUIPAMENTOS PERTENCENTES ÀS AUTARQUIAS LOCAIS	100,00			100,00	
08019903	IVA REEMBOLSADO	87 000,00			87 000,00	
08019904	IVA INVERSÃO DA LIQUIDAÇÃO	19 500,00			19 500,00	
08019999	DIVERSAS	108 200,00			108 200,00	
09	VENDAS DE BENS DE INVESTIMENTO	88 400,00			88 400,00	
0901	TERRENOS	63 900,00			63 900,00	
090101	SOCIEDADES E QUASE-SOCIEDADES NÃO FINANCEIRAS	32 300,00			32 300,00	
090102	SOCIEDADES FINANCEIRAS	100,00			100,00	
090109	INSTITUIÇÕES SEM FINS LUCRATIVOS	100,00			100,00	

ENTIDADE: CÂMARA MUNICIPAL DE BRAGANÇA		MODIFICAÇÕES AO ORÇAMENTO DA RECEITA Total de Alterações: 0 Total de Revisões: 2			Ano de 2019 Período: 2019/01/01 a 2019/12/31	
Classif. Económica		Dotações da Receita				Observações
Código	Descrição	Previsões Iniciais	Modificações Orçamentais		Previsões Corrigidas	
			Inscrições/Reforços	Diminuições/Anulações		
090110	FAMÍLIAS	31 400,00			31 400,00	
0902	HABITAÇÕES	400,00			400,00	
090201	SOCIEDADES E QUASE-SOCIEDADES NÃO FINANCEIRAS	100,00			100,00	
090202	SOCIEDADES FINANCEIRAS	100,00			100,00	
090209	INSTITUIÇÕES SEM FINS LUCRATIVOS	100,00			100,00	
090210	FAMÍLIAS	100,00			100,00	
0903	EDIFÍCIOS	23 900,00			23 900,00	
090301	SOCIEDADES E QUASE-SOCIEDADES NÃO FINANCEIRAS	100,00			100,00	
090302	SOCIEDADES FINANCEIRAS	100,00			100,00	
090309	INSTITUIÇÕES SEM FINS LUCRATIVOS	100,00			100,00	
090310	FAMÍLIAS	23 600,00			23 600,00	
0904	OUTROS BENS DE INVESTIMENTO	200,00			200,00	
090401	SOCIEDADES E QUASE-SOCIEDADES NÃO FINANCEIRAS	200,00			200,00	
09040101	EQUIPAMENTO DE TRANSPORTE	100,00			100,00	
09040102	MAQUINARIA E EQUIPAMENTO	100,00			100,00	
10	TRANSFERÊNCIAS DE CAPITAL	12 066 000,00	1 050 000,00		13 116 000,00	
1003	ADMINISTRAÇÃO CENTRAL	11 942 000,00	1 050 000,00		12 992 000,00	
100301	ESTADO	2 264 200,00			2 264 200,00	
10030101	FUNDO DE EQUILÍBRIO FINANCEIRO	1 227 600,00			1 227 600,00	
10030105	ART.º 35, º, N.º 3 DA LEI N.º 73/2013	1 036 600,00			1 036 600,00	
100307	ESTADO - PARTICIPAÇÃO COMUNITÁRIA EM PROJETOS COFINANCIADOS	9 677 800,00	1 050 000,00		10 727 800,00	
10030701	FEDER	9 677 800,00	1 050 000,00		10 727 800,00	
1007	INSTITUIÇÕES SEM FINS LUCRATIVOS	124 000,00			124 000,00	
100701	INSTITUIÇÕES SEM FINS LUCRATIVOS	124 000,00			124 000,00	
12	PASSIVOS FINANCEIROS	200,00			200,00	
1205	EMPRÉSTIMOS A CURTO PRAZO	100,00			100,00	
120502	SOCIEDADES FINANCEIRAS	100,00			100,00	
1206	EMPRÉSTIMOS A MÉDIO E LONGO PRAZOS	100,00			100,00	
120602	SOCIEDADES FINANCEIRAS	100,00			100,00	
13	OUTRAS RECEITAS DE CAPITAL	300,00			300,00	
1301	OUTRAS	300,00			300,00	
130101	INDEMNIZAÇÕES	100,00			100,00	
130102	ATIVOS INCORPÓREOS	100,00			100,00	
130199	OUTRAS	100,00			100,00	
15	REPOSIÇÕES NÃO ABATIDAS NOS PAGAMENTOS	36 300,00			36 300,00	
1501	REPOSIÇÕES NÃO ABATIDAS NOS PAGAMENTOS	36 300,00			36 300,00	
150101	REPOSIÇÕES NÃO ABATIDAS NOS PAGAMENTOS	36 300,00			36 300,00	
16	SALDO DA GERÊNCIA ANTERIOR		7 464 675,00		7 464 675,00	
1601	SALDO ORÇAMENTAL		7 464 675,00		7 464 675,00	
160101	NA POSSE DO SERVIÇO		7 464 675,00		7 464 675,00	
TOTAL		41 464 000,00	8 514 675,00		49 978 675,00	

Valores em euros

Órgão executivo

Em ___ de _____ de 2020

Órgão deliberativo

Em ___ de _____ de 2020

ENTIDADE:		MODIFICAÇÕES AO ORÇAMENTO DA DESPESA Total de Alterações: 12 Total de Revisões: 4	Ano de 2019		Observações	
CÂMARA MUNICIPAL DE BRAGANÇA			Período: 2019/01/01 a 2019/12/31			
Classificação	Descrição		Previsões Iniciais	Dotações da Receita		Previsões Corrigidas
Orgânica	Económica		Modificações Orçamentais			
			Inscrições/Reforços	Diminuições/Anulações		
01		ADMINISTRAÇÃO AUTÁRQUICA	0,00	0,00	0,00	0,00
0101		ASSEMBLEIA MUNICIPAL	0,00	0,00	0,00	0,00
0101	01	DESPESAS COM O PESSOAL	0,00	0,00	0,00	0,00
0101	0102	ABONOS VARIÁVEIS OU EVENTUAIS	0,00	0,00	0,00	0,00
0101	010204	AJUDAS DE CUSTO	100,00	0,00	0,00	100,00
0101	010213	OUTROS SUPLEMENTOS E PRÉMIOS	0,00	0,00	0,00	0,00
0101	01021301	PRÉMIOS DE DESEMPENHO	100,00	0,00	0,00	100,00
0101	01021302	OUTROS	100,00	0,00	0,00	100,00
0101	01021303	SENHAS DE PRESENÇA	43 750,00	0,00	7 600,00	36 150,00
0101	02	AQUISIÇÃO DE BENS E SERVIÇOS	0,00	0,00	0,00	0,00
0101	0201	AQUISIÇÃO DE BENS	0,00	0,00	0,00	0,00
0101	020102	COMBUSTÍVEIS E LUBRIFICANTES	0,00	0,00	0,00	0,00
0101	02010201	GASOLINA	100,00	0,00	0,00	100,00
0101	02010202	GASÓLEO	100,00	0,00	0,00	100,00
0101	020104	LIMPEZA E HIGIENE	100,00	0,00	0,00	100,00
0101	020108	MATERIAL DE ESCRITÓRIO	100,00	0,00	0,00	100,00
0101	0202	AQUISIÇÃO DE SERVIÇOS	0,00	0,00	0,00	0,00
0101	020201	ENCARGOS DE INSTALAÇÕES	100,00	0,00	0,00	100,00
0101	020202	LIMPEZA E HIGIENE	100,00	0,00	0,00	100,00
0101	020203	CONSERVAÇÃO DE BENS	100,00	0,00	0,00	100,00
0101	020210	TRANSPORTES	100,00	0,00	0,00	100,00
0101	020211	REPRESENTAÇÃO DOS SERVIÇOS	100,00	23 400,00	0,00	23 500,00
0101	020213	DESLOCAÇÕES E ESTADAS	8 400,00	0,00	0,00	8 400,00
0101	020216	SEMINÁRIOS, EXPOSIÇÕES E SIMILARES	900,00	0,00	0,00	900,00
0101	020225	OUTROS SERVIÇOS	100,00	0,00	0,00	100,00
0102		CAMARA MUNICIPAL	0,00	0,00	0,00	0,00
0102	01	DESPESAS COM O PESSOAL	0,00	0,00	0,00	0,00
0102	0101	REMUNERAÇÕES CERTAS E PERMANENTES	0,00	0,00	0,00	0,00
0102	010101	TITULARES DE ÓRGÃOS DE SOBERANIA E MEMBROS DE ÓRGÃOS AUTÁRQUICOS	155 800,00	0,00	0,00	155 800,00
0102	010104	PESSOAL DOS QUADROS - REGIME DO CONTRATO INDIVIDUAL DO TRABALHO	0,00	0,00	0,00	0,00
0102	01010401	PESSOAL EM FUNÇÕES	129 500,00	3 900,00	30 000,00	103 400,00
0102	01010402	ALTERAÇÕES OBRIGATORIAS DE POSICIONAMENTO REMUNERATÓRIO	122 700,00	0,00	121 800,00	900,00
0102	01010404	RECRUTAMENTO DE PESSOAL PARA NOVOS POSTOS DE TRABALHO	9 900,00	0,00	9 900,00	0,00
0102	010106	PESSOAL CONTRATADO A TERMO	0,00	0,00	0,00	0,00
0102	01010601	REMUNERAÇÕES PESSOAL CONTRATADO A TERMO CERTO	1 500,00	0,00	1 500,00	0,00
0102	01010604	RECRUTAMENTO DE PESSOAL PARA NOVOS POSTOS DE TRABALHO	1 500,00	0,00	1 000,00	500,00
0102	010107	PESSOAL EM REGIME DE TAREFA OU AVENÇA	41 350,00	5 500,00	0,00	46 850,00
0102	010108	PESSOAL AGUARDANDO APOSENTAÇÃO	1 000,00	0,00	900,00	100,00
0102	010109	PESSOAL EM QUALQUER OUTRA SITUAÇÃO	93 800,00	20 500,00	20 200,00	94 100,00
0102	010110	GRATIFICAÇÕES	0,00	0,00	0,00	0,00
0102	01011002	PESSOAL DOS QUADROS	500,00	0,00	0,00	500,00
0102	010111	REPRESENTAÇÃO	0,00	0,00	0,00	0,00
0102	01011101	MEMBROS DOS ÓRGÃOS AUTÁRQUICOS	31 500,00	400,00	0,00	31 900,00
0102	010113	SUBSÍDIO DE REFEIÇÃO	0,00	0,00	0,00	0,00
0102	01011301	PESSOAL DO QUADRO - PESSOAL EM FUNÇÕES	0,00	0,00	0,00	0,00
0102	0101130102	SUBSÍDIO DE REFEIÇÃO - PESSOAL DOS QUADROS - CONTRATO POR TEMPO INDETERMINADO	13 900,00	0,00	2 000,00	11 900,00
0102	01011302	PESSOAL EM QUALQUER OUTRA SITUAÇÃO - CONTRATO POR TEMPO INDETERMINADO	21 200,00	0,00	15 000,00	6 200,00
0102	01011303	MEMBROS DOS ÓRGÃOS AUTÁRQUICOS	4 700,00	0,00	0,00	4 700,00
0102	010114	SUBSÍDIOS DE FÉRIAS E NATAL	0,00	0,00	0,00	0,00
0102	01011401	PESSOAL DOS QUADROS	0,00	0,00	0,00	0,00
0102	0101140102	SUBSÍDIO DE FÉRIAS E NATAL - PESSOAL DOS QUADROS - CONTRATO POR TEMPO INDETERMINADO	24 300,00	300,00	4 500,00	20 100,00
0102	01011402	PESSOAL EM QUALQUER OUTRA SITUAÇÃO	18 200,00	0,00	2 000,00	16 200,00
0102	010115	REMUNERAÇÕES POR DOENÇA E MATERNIDADE/PATERNIDADE	1 000,00	0,00	0,00	1 000,00
0102	0102	ABONOS VARIÁVEIS OU EVENTUAIS	0,00	0,00	0,00	0,00
0102	010202	HORAS EXTRAORDINÁRIAS	18 500,00	0,00	0,00	18 500,00
0102	010204	AJUDAS DE CUSTO	8 000,00	3 500,00	0,00	11 500,00
0102	010205	ABONO PARA FALHAS	100,00	0,00	0,00	100,00
0102	010210	SUBSÍDIO DE TRABALHO NOTURNO	100,00	0,00	0,00	100,00
0102	010213	OUTROS SUPLEMENTOS E PRÉMIOS	0,00	0,00	0,00	0,00
0102	01021303	SENHAS DE PRESENÇA	0,00	7 100,00	0,00	7 100,00
0102	0103	SEGURANÇA SOCIAL	0,00	0,00	0,00	0,00
0102	010301	ENCARGOS COM A SAÚDE	140 000,00	137 850,00	0,00	277 850,00
0102	010302	OUTROS ENCARGOS COM A SAÚDE	2 500,00	660,00	0,00	3 160,00
0102	010303	SUBSÍDIO FAMILIAR A CRIANÇAS E JOVENS	1 100,00	0,00	0,00	1 100,00
0102	010304	OUTRAS PRESTAÇÕES FAMILIARES	200,00	0,00	0,00	200,00
0102	010305	CONTRIBUIÇÕES PARA A SEGURANÇA SOCIAL	0,00	0,00	0,00	0,00
0102	01030502	SEGURANÇA SOCIAL DOS FUNCIONÁRIOS PÚBLICOS	55 500,00	5 000,00	0,00	60 500,00
0102	01030503	SEGURANÇA SOCIAL - REGIME GERAL	42 900,00	13 500,00	2 000,00	54 400,00
0102	010306	ACIDENTES EM SERVIÇOS E DOENÇAS PROFISSIONAIS	500,00	0,00	0,00	500,00
0102	010308	OUTRAS PENSÕES	0,00	17 000,00	500,00	16 500,00
0102	010309	SEGUROS	0,00	0,00	0,00	0,00
0102	01030901	SEGUROS DE ACIDENTES DE TRABALHO E DOENÇAS PROFISSIONAIS	50 000,00	60 000,00	0,00	110 000,00
0102	02	AQUISIÇÃO DE BENS E SERVIÇOS	0,00	0,00	0,00	0,00

ENTIDADE:		MODIFICAÇÕES AO ORÇAMENTO DA DESPESA				Ano de 2019	
CÂMARA MUNICIPAL DE BRAGANÇA		Total de Alterações: 12 Total de Revisões: 4				Período: 2019/01/01 a 2019/12/31	
Classificação		Descrição	Dotações da Receita			Previsões Corrigidas	Observações
Orgânica	Económica		Previsões Iniciais	Modificações Orçamentais			
				Inscrições/Reforços	Diminuições/Anulações		
0102	0201	AQUISIÇÃO DE BENS	0,00	0,00	0,00	0,00	
0102	020101	MATÉRIAS-PRIMAS E SUBSIDIÁRIAS	100,00	0,00	0,00	100,00	
0102	020102	COMBUSTÍVEIS E LUBRIFICANTES	0,00	0,00	0,00	0,00	
0102	02010201	GASOLINA	100,00	0,00	0,00	100,00	
0102	02010202	GASÓLEO	100,00	1 000,00	0,00	1 100,00	
0102	02010299	OUTROS	100,00	0,00	0,00	100,00	
0102	020103	MUNIÇÕES, EXPLOSIVOS E ARTIFÍCIOS	100,00	0,00	0,00	100,00	
0102	020104	LIMPEZA E HIGIENE	25 000,00	0,00	0,00	25 000,00	
0102	020105	ALIMENTAÇÃO - REFEIÇÕES CONFEIONADAS	100,00	0,00	0,00	100,00	
0102	020106	ALIMENTAÇÃO - GÉNEROS PARA CONFEIONAR	100,00	0,00	0,00	100,00	
0102	020107	VESTUÁRIO E ARTIGOS PESSOAIS	6 500,00	0,00	5 000,00	1 500,00	
0102	020108	MATERIAL DE ESCRITÓRIO	38 000,00	0,00	0,00	38 000,00	
0102	020109	PRODUTOS QUÍMICOS E FARMACÊUTICOS	500,00	0,00	0,00	500,00	
0102	020110	PRODUTOS VENDIDOS NAS FARMÁCIAS	100,00	0,00	0,00	100,00	
0102	020112	MATERIAL DE TRANSPORTE - PEÇAS	100,00	0,00	0,00	100,00	
0102	020113	MATERIAL DE CONSUMO HOTELEIRO	100,00	0,00	0,00	100,00	
0102	020114	OUTRO MATERIAL - PEÇAS	100,00	0,00	0,00	100,00	
0102	020115	PRÉMIOS, CONDECORAÇÕES E OFERTAS	95 000,00	0,00	2 000,00	93 000,00	
0102	020116	MERCADORIAS PARA VENDA	0,00	0,00	0,00	0,00	
0102	02011601	ÁGUA	80 000,00	20 000,00	0,00	100 000,00	
0102	02011603	OUTROS	100,00	0,00	0,00	100,00	
0102	020117	FERRAMENTAS E UTENSÍLIOS	100,00	0,00	0,00	100,00	
0102	020118	LIVROS E DOCUMENTAÇÃO TÉCNICA	100,00	0,00	0,00	100,00	
0102	020119	ARTIGOS HONORÍFICOS E DE DECORAÇÃO	5 500,00	1 000,00	0,00	6 500,00	
0102	020120	MATERIAL DE EDUCAÇÃO, CULTURA E RECREIO	15 400,00	18 000,00	0,00	33 400,00	
0102	020121	OUTROS BENS	20 000,00	8 500,00	0,00	28 500,00	
0102	0202	AQUISIÇÃO DE SERVIÇOS	0,00	0,00	0,00	0,00	
0102	020201	ENCARGOS DE INSTALAÇÕES	1 150 000,00	1 703 800,00	529 600,00	2 324 200,00	
0102	020202	LIMPEZA E HIGIENE	1 350 650,00	1 449 000,00	150 300,00	2 649 350,00	
0102	020203	CONSERVAÇÃO DE BENS	200,00	0,00	0,00	200,00	
0102	020205	LOCAÇÃO DE MATERIAL DE INFORMÁTICA	1 500,00	0,00	0,00	1 500,00	
0102	020206	LOCAÇÃO DE MATERIAL DE TRANSPORTE	500,00	0,00	0,00	500,00	
0102	020208	LOCAÇÃO DE OUTROS BENS	30 000,00	0,00	0,00	30 000,00	
0102	020209	COMUNICAÇÕES	253 000,00	98 600,00	0,00	351 600,00	
0102	020210	TRANSPORTES	15 000,00	0,00	0,00	15 000,00	
0102	020211	REPRESENTAÇÃO DOS SERVIÇOS	5 000,00	3 000,00	0,00	8 000,00	
0102	020212	SEGUROS	100 000,00	80 500,00	0,00	180 500,00	
0102	020213	DESLOCAÇÕES E ESTADAS	1 000,00	0,00	0,00	1 000,00	
0102	020214	ESTUDOS, PARECERES, PROJETOS E CONSULTADORIA	30 000,00	0,00	0,00	30 000,00	
0102	020215	FORMAÇÃO	28 000,00	0,00	0,00	28 000,00	
0102	020216	SEMINÁRIOS, EXPOSIÇÕES E SIMILARES	1 000,00	0,00	0,00	1 000,00	
0102	020217	PUBLICIDADE	90 000,00	39 500,00	0,00	129 500,00	
0102	020218	VIGILÂNCIA E SEGURANÇA	500 000,00	28 000,00	25 000,00	503 000,00	
0102	020219	ASSISTÊNCIA TÉCNICA	65 000,00	20 000,00	0,00	85 000,00	
0102	020220	OUTROS TRABALHOS ESPECIALIZADOS	450 000,00	35 000,00	30 000,00	455 000,00	
0102	020221	UTILIZAÇÃO DE INFRA-ESTRUTURAS DE TRANSPORTES	100,00	0,00	0,00	100,00	
0102	020222	SERVIÇOS DE SAÚDE	21 000,00	5 600,00	0,00	26 600,00	
0102	020224	ENCARGOS DE COBRANÇA DE RECEITAS	220 000,00	20 000,00	0,00	240 000,00	
0102	020225	OUTROS SERVIÇOS	1 035 000,00	1 281 000,00	276 000,00	2 040 000,00	
0102	04	TRANSFERÊNCIAS CORRENTES	0,00	0,00	0,00	0,00	
0102	0401	SOCIEDADES E QUASE-SOCIEDADES NÃO FINANCEIRAS	0,00	0,00	0,00	0,00	
0102	040101	PÚBLICAS	15 000,00	4 700,00	2 600,00	17 100,00	
0102	040102	PRIVADAS	100,00	0,00	0,00	100,00	
0102	0405	ADMINISTRAÇÃO LOCAL	0,00	0,00	0,00	0,00	
0102	040501	CONTINENTE	0,00	0,00	0,00	0,00	
0102	04050101	MUNICÍPIOS	39 000,00	0,00	800,00	38 200,00	
0102	04050102	FREGUESIAS	680 200,00	38 000,00	0,00	718 200,00	
0102	04050103	SERVIÇOS AUTÓNOMOS DA ADMINISTRAÇÃO LOCAL	100,00	0,00	0,00	100,00	
0102	04050104	ASSOCIAÇÕES DE MUNICÍPIOS	105 000,00	62 000,00	0,00	167 000,00	
0102	0407	INSTITUIÇÕES SEM FINS LUCRATIVOS	0,00	0,00	0,00	0,00	
0102	040701	INSTITUIÇÕES SEM FINS LUCRATIVOS	175 000,00	923 500,00	2 000,00	1 096 500,00	
0102	0408	FAMÍLIAS	0,00	0,00	0,00	0,00	
0102	040802	OUTRAS	0,00	0,00	0,00	0,00	
0102	04080201	PROGRAMAS OCUPACIONAIS	70 000,00	117 600,00	0,00	187 600,00	
0102	04080202	OUTRAS	31 000,00	0,00	0,00	31 000,00	
0102	0409	RESTO DO MUNDO	0,00	0,00	0,00	0,00	
0102	040901	RESTO DO MUNDO - UNIÃO EUROPEIA - INSTITUIÇÕES	50 000,00	0,00	0,00	50 000,00	
0102	05	SUBSÍDIOS	0,00	0,00	0,00	0,00	
0102	0501	SOCIEDADES E QUASE-SOCIEDADES NÃO FINANCEIRAS	0,00	0,00	0,00	0,00	
0102	050101	PÚBLICAS	0,00	0,00	0,00	0,00	
0102	05010101	EMPRESAS PÚBLICAS MUNICIPAIS E INTERMUNICIPAIS	100,00	0,00	0,00	100,00	
0102	06	OUTRAS DESPESAS CORRENTES	0,00	0,00	0,00	0,00	
0102	0602	DIVERSAS	0,00	0,00	0,00	0,00	
0102	060201	IMPOSTOS E TAXAS	0,00	0,00	0,00	0,00	
0102	06020101	IMPOSTOS E TAXAS PAGOS PELA AUTARQUIA	0,00	0,00	0,00	0,00	
0102	0602010102	TAXA DE RECURSOS HÍDRICOS - TRH	3 000,00	130 000,00	0,00	133 000,00	
0102	0602010199	OUTRAS	90 000,00	0,00	50 000,00	40 000,00	
0102	06020102	RESTITUIÇÕES DE IMPOSTOS OU TAXAS COBRADOS	0,00	60 000,00	0,00	60 000,00	

ENTIDADE:		MODIFICAÇÕES AO ORÇAMENTO DA DESPESA				Ano de 2019	
CÂMARA MUNICIPAL DE BRAGANÇA		Total de Alterações: 12				Período: 2019/01/01 a 2019/12/31	
		Total de Revisões: 4					
Classificação		Descrição	Dotações da Receita			Previsões Corrigidas	Observações
Orgânica	Económica		Previsões Iniciais	Modificações Orçamentais			
				Inscrições/Reforços	Diminuições/Anulações		
0102	060203	OUTRAS	0,00	0,00	0,00	0,00	
0102	06020301	RESTITUIÇÕES	22 000,00	0,00	0,00	22 000,00	
0102	06020302	IVA PAGO	280 000,00	85 250,00	20 000,00	345 250,00	
0102	06020305	OUTRAS	13 000,00	15 000,00	0,00	28 000,00	
0102	07	AQUISIÇÃO DE BENS DE CAPITAL	0,00	0,00	0,00	0,00	
0102	0701	INVESTIMENTOS	0,00	0,00	0,00	0,00	
0102	070101	TERRENOS	21 000,00	30 000,00	0,00	51 000,00	
0102	070102	HABITAÇÕES	0,00	0,00	0,00	0,00	
0102	07010202	AQUISIÇÃO	50 000,00	50 000,00	37 000,00	63 000,00	
0102	07010203	REPARAÇÃO E BENEFICIAÇÃO	5 000,00	0,00	0,00	5 000,00	
0102	070107	EQUIPAMENTO DE INFORMÁTICA (HARDWARE)	5 500,00	70 000,00	0,00	75 500,00	
0102	070108	SOFTWARE INFORMÁTICO	5 000,00	58 000,00	0,00	63 000,00	
0102	070110	EQUIPAMENTO BÁSICO	0,00	0,00	0,00	0,00	
0102	07011002	OUTRO	55 000,00	0,00	0,00	55 000,00	
0102	070112	ARTIGOS E OBJETOS DE VALOR	10 000,00	0,00	0,00	10 000,00	
0102	08	TRANSFERÊNCIAS DE CAPITAL	0,00	0,00	0,00	0,00	
0102	0803	ADMINISTRAÇÃO CENTRAL	0,00	0,00	0,00	0,00	
0102	080301	ESTADO	1 000,00	0,00	0,00	1 000,00	
0102	0805	ADMINISTRAÇÃO LOCAL	0,00	0,00	0,00	0,00	
0102	080501	CONTINENTE	0,00	0,00	0,00	0,00	
0102	08050101	MUNICÍPIOS	10 500,00	0,00	0,00	10 500,00	
0102	08050102	FREGUESIAS	486 900,00	457 000,00	0,00	943 900,00	
0102	08050104	ASSOCIAÇÕES DE MUNICÍPIOS	68 000,00	1 500,00	0,00	69 500,00	
0102	0807	INSTITUIÇÕES SEM FINS LUCRATIVOS	0,00	0,00	0,00	0,00	
0102	080701	INSTITUIÇÕES SEM FINS LUCRATIVOS	57 000,00	75 000,00	3 000,00	129 000,00	
0103		OPERAÇÕES FINANCEIRAS	0,00	0,00	0,00	0,00	
0103	03	JUROS E OUTROS ENCARGOS	0,00	0,00	0,00	0,00	
0103	0301	JUROS DA DÍVIDA PÚBLICA	0,00	0,00	0,00	0,00	
0103	030103	SOCIEDADES FINANCEIRAS - BANCOS E OUTRAS INSTITUIÇÕES FINANCEIRAS	0,00	0,00	0,00	0,00	
0103	03010301	EMPRESTIMOS DE CURTO PRAZO	100,00	0,00	0,00	100,00	
0103	03010302	EMPRESTIMOS DE MÉDIO E LONGO PRAZOS	82 400,00	100,00	0,00	82 500,00	
0103	0305	OUTROS JUROS	0,00	0,00	0,00	0,00	
0103	030502	OUTROS	0,00	0,00	0,00	0,00	
0103	03050202	JUROS DE MORA	300,00	1 000,00	0,00	1 300,00	
0103	03050299	OUTROS	100,00	0,00	0,00	100,00	
0103	0306	OUTROS ENCARGOS FINANCEIROS	0,00	0,00	0,00	0,00	
0103	030601	OUTROS ENCARGOS FINANCEIROS	100,00	0,00	0,00	100,00	
0103	09	ATIVOS FINANCEIROS	0,00	0,00	0,00	0,00	
0103	0907	AÇÕES E OUTRAS PARTICIPAÇÕES	0,00	0,00	0,00	0,00	
0103	090701	SOCIEDADES E QUASE-SOCIEDADES NÃO FINANCEIRAS - PRIVADAS	100,00	0,00	0,00	100,00	
0103	090702	SOCIEDADES E QUASE-SOCIEDADES NÃO FINANCEIRAS - PÚBLICAS	100,00	0,00	0,00	100,00	
0103	0908	UNIDADES DE PARTICIPAÇÃO	0,00	0,00	0,00	0,00	
0103	090802	SOCIEDADES E QUASE-SOCIEDADES NÃO FINANCEIRAS - PÚBLICAS	108 600,00	0,00	0,00	108 600,00	
0103	090805	ADMINISTRAÇÃO PÚBLICA CENTRAL - ESTADO	100,00	0,00	0,00	100,00	
0103	10	PASSIVOS FINANCEIROS	0,00	0,00	0,00	0,00	
0103	1005	EMPRESTIMOS A CURTO PRAZO	0,00	0,00	0,00	0,00	
0103	100501	SOCIEDADES E QUASE-SOCIEDADES NÃO FINANCEIRAS - PRIVADAS	100,00	0,00	0,00	100,00	
0103	1006	EMPRESTIMOS A MÉDIO E LONGO PRAZOS	0,00	0,00	0,00	0,00	
0103	100603	SOCIEDADES FINANCEIRAS - BANCOS E OUTRAS INSTITUIÇÕES FINANCEIRAS	322 000,00	0,00	0,00	322 000,00	
0103	1007	OUTROS PASSIVOS FINANCEIROS	0,00	0,00	0,00	0,00	
0103	100705	ADMINISTRAÇÃO PÚBLICA CENTRAL - ESTADO	30 000,00	0,00	0,00	30 000,00	
02		DEPARTAMENTO DE ADMINISTRAÇÃO GERAL E FINANCEIRA	0,00	0,00	0,00	0,00	
0201		UNIDADE DE ADMINISTRAÇÃO GERAL	0,00	0,00	0,00	0,00	
0201	01	DESPESAS COM O PESSOAL	0,00	0,00	0,00	0,00	
0201	0101	REMUNERAÇÕES CERTAS E PERMANENTES	0,00	0,00	0,00	0,00	
0201	010104	PESSOAL DOS QUADROS - REGIME DO CONTRATO INDIVIDUAL DO TRABALHO	0,00	0,00	0,00	0,00	
0201	01010401	PESSOAL EM FUNÇÕES	327 400,00	36 550,00	2 000,00	361 950,00	
0201	01010404	RECRUTAMENTO DE PESSOAL PARA NOVOS POSTOS DE TRABALHO	11 500,00	1 000,00	12 500,00	0,00	
0201	010106	PESSOAL CONTRATADO A TERMO	0,00	0,00	0,00	0,00	
0201	01010601	REMUNERAÇÕES PESSOAL CONTRATADO A TERMO CERTO	1 500,00	0,00	1 500,00	0,00	
0201	01010604	RECRUTAMENTO DE PESSOAL PARA NOVOS POSTOS DE TRABALHO	1 500,00	0,00	1 400,00	100,00	
0201	010108	PESSOAL AGUARDANDO APOSENTAÇÃO	2 000,00	0,00	2 000,00	0,00	
0201	010109	PESSOAL EM QUALQUER OUTRA SITUAÇÃO	1 500,00	0,00	1 500,00	0,00	
0201	010111	REPRESENTAÇÃO	0,00	0,00	0,00	0,00	
0201	01011102	PESSOAL DOS QUADROS	500,00	0,00	0,00	500,00	
0201	010113	SUBSÍDIO DE REFEIÇÃO	0,00	0,00	0,00	0,00	
0201	01011301	PESSOAL DO QUADRO - PESSOAL EM FUNÇÕES	0,00	0,00	0,00	0,00	
0201	0101130102	SUBSÍDIO DE REFEIÇÃO - PESSOAL DOS QUADROS - CONTRATO POR TEMPO INDETERMINADO	30 600,00	1 150,00	0,00	31 750,00	
0201	01011302	PESSOAL EM QUALQUER OUTRA SITUAÇÃO - CONTRATO POR TEMPO INDETERMINADO	500,00	0,00	0,00	500,00	
0201	010114	SUBSÍDIOS DE FÉRIAS E NATAL	0,00	0,00	0,00	0,00	
0201	01011401	PESSOAL DOS QUADROS	0,00	0,00	0,00	0,00	
0201	0101140102	SUBSÍDIO DE FÉRIAS E NATAL - PESSOAL DOS QUADROS - CONTRATO POR TEMPO INDETERMINADO	57 600,00	3 600,00	0,00	61 200,00	

ENTIDADE:		MODIFICAÇÕES AO ORÇAMENTO DA DESPESA Total de Alterações: 12 Total de Revisões: 4	Ano de 2019				
CÂMARA MUNICIPAL DE BRAGANÇA			Período: 2019/01/01 a 2019/12/31				
Classificação			Dotações da Receita			Observações	
Orgânica	Económica	Descrição	Previsões Iniciais	Modificações Orçamentais			Previsões Corrigidas
				Inscrições/Reforços	Diminuições/Anulações		
0201	01011402	PESSOAL EM QUALQUER OUTRA SITUAÇÃO	1 500,00	0,00	1 500,00	0,00	
0201	010115	REMUNERAÇÕES POR DOENÇA E MATERNIDADE/PATERNIDADE	3 000,00	0,00	3 000,00	0,00	
0201	0102	ABONOS VARIÁVEIS OU EVENTUAIS	0,00	0,00	0,00	0,00	
0201	010202	HORAS EXTRAORDINÁRIAS	2 400,00	9 160,00	0,00	11 560,00	
0201	010204	AJUDAS DE CUSTO	1 000,00	0,00	0,00	1 000,00	
0201	010205	ABONO PARA FALHAS	500,00	0,00	0,00	500,00	
0201	010210	SUBSÍDIO DE TRABALHO NOTURNO	500,00	0,00	0,00	500,00	
0201	0103	SEGURANÇA SOCIAL	0,00	0,00	0,00	0,00	
0201	010302	OUTROS ENCARGOS COM A SAÚDE	5 900,00	0,00	0,00	5 900,00	
0201	010303	SUBSÍDIO FAMILIAR A CRIANÇAS E JOVENS	1 000,00	0,00	0,00	1 000,00	
0201	010304	OUTRAS PRESTAÇÕES FAMILIARES	100,00	0,00	0,00	100,00	
0201	010305	CONTRIBUIÇÕES PARA A SEGURANÇA SOCIAL	0,00	0,00	0,00	0,00	
0201	01030502	SEGURANÇA SOCIAL DOS FUNCIONÁRIOS PÚBLICOS	79 200,00	12 850,00	500,00	91 550,00	
0201	01030503	SEGURANÇA SOCIAL - REGIME GERAL	5 900,00	10 700,00	3 000,00	13 600,00	
0201	010306	ACIDENTES EM SERVIÇOS E DOENÇAS PROFISSIONAIS	500,00	0,00	0,00	500,00	
0201	02	AQUISIÇÃO DE BENS E SERVIÇOS	0,00	0,00	0,00	0,00	
0201	0201	AQUISIÇÃO DE BENS	0,00	0,00	0,00	0,00	
0201	020102	COMBUSTÍVEIS E LUBRIFICANTES	0,00	0,00	0,00	0,00	
0201	02010201	GASOLINA	100,00	0,00	0,00	100,00	
0201	02010202	GASÓLEO	100,00	0,00	0,00	100,00	
0201	02010299	OUTROS	100,00	0,00	0,00	100,00	
0201	020105	ALIMENTAÇÃO - REFEIÇÕES CONFECCIONADAS	100,00	0,00	0,00	100,00	
0201	020107	VESTUÁRIO E ARTIGOS PESSOAIS	1 500,00	0,00	0,00	1 500,00	
0201	020108	MATERIAL DE ESCRITÓRIO	4 500,00	0,00	2 000,00	2 500,00	
0201	020114	OUTRO MATERIAL - PEÇAS	100,00	0,00	0,00	100,00	
0201	020117	FERRAMENTAS E UTENSÍLIOS	100,00	0,00	0,00	100,00	
0201	020118	LIVROS E DOCUMENTAÇÃO TÉCNICA	100,00	0,00	0,00	100,00	
0201	020120	MATERIAL DE EDUCAÇÃO, CULTURA E RECREIO	100,00	0,00	0,00	100,00	
0201	020121	OUTROS BENS	500,00	200,00	0,00	700,00	
0201	0202	AQUISIÇÃO DE SERVIÇOS	0,00	0,00	0,00	0,00	
0201	020203	CONSERVAÇÃO DE BENS	200,00	0,00	0,00	200,00	
0201	020209	COMUNICAÇÕES	100,00	0,00	0,00	100,00	
0201	020210	TRANSPORTES	100,00	0,00	0,00	100,00	
0201	020213	DESLOCAÇÕES E ESTADAS	100,00	0,00	0,00	100,00	
0201	020215	FORMAÇÃO	500,00	0,00	0,00	500,00	
0201	020216	SEMINÁRIOS, EXPOSIÇÕES E SIMILARES	100,00	0,00	0,00	100,00	
0201	020217	PUBLICIDADE	7 000,00	1 600,00	0,00	8 600,00	
0201	020220	OUTROS TRABALHOS ESPECIALIZADOS	15 000,00	2 000,00	0,00	17 000,00	
0201	020225	OUTROS SERVIÇOS	100,00	0,00	0,00	100,00	
0201	07	AQUISIÇÃO DE BENS DE CAPITAL	0,00	0,00	0,00	0,00	
0201	0701	INVESTIMENTOS	0,00	0,00	0,00	0,00	
0201	070109	EQUIPAMENTO ADMINISTRATIVO	500,00	7 000,00	0,00	7 500,00	
0201	070110	EQUIPAMENTO BÁSICO	0,00	0,00	0,00	0,00	
0201	07011002	OUTRO	500,00	0,00	0,00	500,00	
0201	070111	FERRAMENTAS E UTENSÍLIOS	500,00	0,00	0,00	500,00	
0202		DIVISÃO DE ADMINISTRAÇÃO FINANCEIRA	0,00	0,00	0,00	0,00	
0202	01	DESPESAS COM O PESSOAL	0,00	0,00	0,00	0,00	
0202	0101	REMUNERAÇÕES CERTAS E PERMANENTES	0,00	0,00	0,00	0,00	
0202	010104	PESSOAL DOS QUADROS - REGIME DO CONTRATO INDIVIDUAL DO TRABALHO	0,00	0,00	0,00	0,00	
0202	01010401	PESSOAL EM FUNÇÕES	387 500,00	16 350,00	41 500,00	362 350,00	
0202	01010404	RECRUTAMENTO DE PESSOAL PARA NOVOS POSTOS DE TRABALHO	22 400,00	0,00	22 300,00	100,00	
0202	010106	PESSOAL CONTRATADO A TERMO	0,00	0,00	0,00	0,00	
0202	01010601	REMUNERAÇÕES PESSOAL CONTRATADO A TERMO CERTO	1 500,00	0,00	1 500,00	0,00	
0202	01010604	RECRUTAMENTO DE PESSOAL PARA NOVOS POSTOS DE TRABALHO	1 500,00	0,00	1 500,00	0,00	
0202	010108	PESSOAL AGUARDANDO APOSENTAÇÃO	1 000,00	0,00	1 000,00	0,00	
0202	010109	PESSOAL EM QUALQUER OUTRA SITUAÇÃO	1 500,00	0,00	1 500,00	0,00	
0202	010111	REPRESENTAÇÃO	0,00	0,00	0,00	0,00	
0202	01011102	PESSOAL DOS QUADROS	6 100,00	0,00	0,00	6 100,00	
0202	010113	SUBSÍDIO DE REFEIÇÃO	0,00	0,00	0,00	0,00	
0202	01011301	PESSOAL DO QUADRO - PESSOAL EM FUNÇÕES	0,00	0,00	0,00	0,00	
0202	0101130102	SUBSÍDIO DE REFEIÇÃO - PESSOAL DOS QUADROS - CONTRATO POR TEMPO INDETERMINADO	36 200,00	1 050,00	7 000,00	30 250,00	
0202	01011302	PESSOAL EM QUALQUER OUTRA SITUAÇÃO - CONTRATO POR TEMPO INDETERMINADO	200,00	0,00	0,00	200,00	
0202	010114	SUBSÍDIOS DE FÉRIAS E NATAL	0,00	0,00	0,00	0,00	
0202	01011401	PESSOAL DOS QUADROS	0,00	0,00	0,00	0,00	
0202	0101140102	SUBSÍDIO DE FÉRIAS E NATAL - PESSOAL DOS QUADROS - CONTRATO POR TEMPO INDETERMINADO	64 500,00	2 900,00	4 000,00	63 400,00	
0202	01011402	PESSOAL EM QUALQUER OUTRA SITUAÇÃO	1 000,00	0,00	1 000,00	0,00	
0202	010115	REMUNERAÇÕES POR DOENÇA E MATERNIDADE/PATERNIDADE	1 000,00	0,00	0,00	1 000,00	
0202	0102	ABONOS VARIÁVEIS OU EVENTUAIS	0,00	0,00	0,00	0,00	
0202	010202	HORAS EXTRAORDINÁRIAS	2 500,00	10 700,00	0,00	13 200,00	
0202	010204	AJUDAS DE CUSTO	1 000,00	0,00	0,00	1 000,00	
0202	010205	ABONO PARA FALHAS	11 300,00	0,00	0,00	11 300,00	
0202	010210	SUBSÍDIO DE TRABALHO NOTURNO	100,00	0,00	0,00	100,00	
0202	0103	SEGURANÇA SOCIAL	0,00	0,00	0,00	0,00	
0202	010302	OUTROS ENCARGOS COM A SAÚDE	6 300,00	5 500,00	0,00	11 800,00	
0202	010303	SUBSÍDIO FAMILIAR A CRIANÇAS E JOVENS	1 300,00	1 100,00	0,00	2 400,00	

ENTIDADE:		MODIFICAÇÕES AO ORÇAMENTO DA DESPESA			Ano de 2019	
CÂMARA MUNICIPAL DE BRAGANÇA		Total de Alterações: 12			Período: 2019/01/01 a 2019/12/31	
		Total de Revisões: 4				
Classificação		Descrição	Dotações da Receita			Observações
Orgânica	Económica		Previsões Iniciais	Modificações Orçamentais		
		Inscrições/Reforços		Diminuições/Anulações		
0202	010304	OUTRAS PRESTAÇÕES FAMILIARES	100,00	0,00	0,00	100,00
0202	010305	CONTRIBUIÇÕES PARA A SEGURANÇA SOCIAL	0,00	0,00	0,00	0,00
0202	01030502	SEGURANÇA SOCIAL DOS FUNCIONÁRIOS PÚBLICOS	101 100,00	4 150,00	8 000,00	97 250,00
0202	01030503	SEGURANÇA SOCIAL - REGIME GERAL	1 000,00	6 000,00	0,00	7 000,00
0202	010306	ACIDENTES EM SERVIÇOS E DOENÇAS PROFISSIONAIS	1 000,00	0,00	0,00	1 000,00
0202	02	AQUISIÇÃO DE BENS E SERVIÇOS	0,00	0,00	0,00	0,00
0202	0201	AQUISIÇÃO DE BENS	0,00	0,00	0,00	0,00
0202	020102	COMBUSTÍVEIS E LUBRIFICANTES	0,00	0,00	0,00	0,00
0202	02010201	GASOLINA	100,00	0,00	0,00	100,00
0202	02010202	GASÓLEO	100,00	0,00	0,00	100,00
0202	02010299	OUTROS	100,00	0,00	0,00	100,00
0202	020105	ALIMENTAÇÃO - REFEIÇÕES CONFECCIONADAS	100,00	0,00	0,00	100,00
0202	020107	VESTUÁRIO E ARTIGOS PESSOAIS	1 100,00	500,00	0,00	1 600,00
0202	020108	MATERIAL DE ESCRITÓRIO	1 500,00	600,00	0,00	2 100,00
0202	020110	PRODUTOS VENDIDOS NAS FARMÁCIAS	100,00	0,00	0,00	100,00
0202	020114	OUTRO MATERIAL - PEÇAS	100,00	0,00	0,00	100,00
0202	020117	FERRAMENTAS E UTENSÍLIOS	100,00	500,00	0,00	600,00
0202	020118	LIVROS E DOCUMENTAÇÃO TÉCNICA	100,00	0,00	0,00	100,00
0202	020120	MATERIAL DE EDUCAÇÃO, CULTURA E RECREIO	100,00	0,00	0,00	100,00
0202	020121	OUTROS BENS	100,00	0,00	0,00	100,00
0202	0202	AQUISIÇÃO DE SERVIÇOS	0,00	0,00	0,00	0,00
0202	020203	CONSERVAÇÃO DE BENS	200,00	0,00	0,00	200,00
0202	020215	FORMAÇÃO	300,00	0,00	0,00	300,00
0202	020216	SEMINÁRIOS, EXPOSIÇÕES E SIMILARES	100,00	0,00	0,00	100,00
0202	020217	PUBLICIDADE	100,00	0,00	0,00	100,00
0202	020220	OUTROS TRABALHOS ESPECIALIZADOS	1 000,00	500,00	0,00	1 500,00
0202	020225	OUTROS SERVIÇOS	100,00	0,00	0,00	100,00
0202	07	AQUISIÇÃO DE BENS DE CAPITAL	0,00	0,00	0,00	0,00
0202	0701	INVESTIMENTOS	0,00	0,00	0,00	0,00
0202	070109	EQUIPAMENTO ADMINISTRATIVO	500,00	1 500,00	0,00	2 000,00
0202	070110	EQUIPAMENTO BÁSICO	0,00	0,00	0,00	0,00
0202	07011002	OUTRO	500,00	0,00	0,00	500,00
0202	070111	FERRAMENTAS E UTENSÍLIOS	500,00	0,00	0,00	500,00
0203		DIVISÃO DE INFORMÁTICA E SISTEMAS INTELIGENTES	0,00	0,00	0,00	0,00
0203	01	DESPESAS COM O PESSOAL	0,00	0,00	0,00	0,00
0203	0101	REMUNERAÇÕES CERTAS E PERMANENTES	0,00	0,00	0,00	0,00
0203	010104	PESSOAL DOS QUADROS - REGIME DO CONTRATO INDIVIDUAL DO TRABALHO	0,00	0,00	0,00	0,00
0203	01010401	PESSOAL EM FUNÇÕES	98 900,00	2 000,00	0,00	100 900,00
0203	01010404	RECRUTAMENTO DE PESSOAL PARA NOVOS POSTOS DE TRABALHO	37 600,00	0,00	37 500,00	100,00
0203	010106	PESSOAL CONTRATADO A TERMO	0,00	0,00	0,00	0,00
0203	01010601	REMUNERAÇÕES PESSOAL CONTRATADO A TERMO CERTO	1 500,00	0,00	1 500,00	0,00
0203	01010604	RECRUTAMENTO DE PESSOAL PARA NOVOS POSTOS DE TRABALHO	1 500,00	0,00	1 500,00	0,00
0203	010108	PESSOAL AGUARDANDO APOSENTAÇÃO	500,00	0,00	0,00	500,00
0203	010109	PESSOAL EM QUALQUER OUTRA SITUAÇÃO	1 500,00	0,00	1 500,00	0,00
0203	010111	REPRESENTAÇÃO	0,00	0,00	0,00	0,00
0203	01011102	PESSOAL DOS QUADROS	1 200,00	0,00	1 000,00	200,00
0203	010113	SUBSÍDIO DE REFEIÇÃO	0,00	0,00	0,00	0,00
0203	01011301	PESSOAL DO QUADRO - PESSOAL EM FUNÇÕES	0,00	0,00	0,00	0,00
0203	0101130102	SUBSÍDIO DE REFEIÇÃO - PESSOAL DOS QUADROS - CONTRATO POR TEMPO INDETERMINADO	6 500,00	0,00	1 000,00	5 500,00
0203	01011302	PESSOAL EM QUALQUER OUTRA SITUAÇÃO - CONTRATO POR TEMPO INDETERMINADO	200,00	0,00	0,00	200,00
0203	010114	SUBSÍDIOS DE FÉRIAS E NATAL	0,00	0,00	0,00	0,00
0203	01011401	PESSOAL DOS QUADROS	0,00	0,00	0,00	0,00
0203	0101140102	SUBSÍDIO DE FÉRIAS E NATAL - PESSOAL DOS QUADROS - CONTRATO POR TEMPO INDETERMINADO	16 500,00	500,00	0,00	17 000,00
0203	01011402	PESSOAL EM QUALQUER OUTRA SITUAÇÃO	500,00	0,00	0,00	500,00
0203	010115	REMUNERAÇÕES POR DOENÇA E MATERNIDADE/PATERNIDADE	1 000,00	0,00	0,00	1 000,00
0203	0102	ABONOS VARIÁVEIS OU EVENTUAIS	0,00	0,00	0,00	0,00
0203	010202	HORAS EXTRAORDINÁRIAS	1 100,00	5 000,00	0,00	6 100,00
0203	010204	AJUDAS DE CUSTO	500,00	0,00	0,00	500,00
0203	010205	ABONO PARA FALHAS	100,00	0,00	0,00	100,00
0203	010210	SUBSÍDIO DE TRABALHO NOTURNO	100,00	0,00	0,00	100,00
0203	0103	SEGURANÇA SOCIAL	0,00	0,00	0,00	0,00
0203	010302	OUTROS ENCARGOS COM A SAÚDE	1 000,00	0,00	0,00	1 000,00
0203	010303	SUBSÍDIO FAMILIAR A CRIANÇAS E JOVENS	100,00	0,00	0,00	100,00
0203	010304	OUTRAS PRESTAÇÕES FAMILIARES	100,00	0,00	0,00	100,00
0203	010305	CONTRIBUIÇÕES PARA A SEGURANÇA SOCIAL	0,00	0,00	0,00	0,00
0203	01030502	SEGURANÇA SOCIAL DOS FUNCIONÁRIOS PÚBLICOS	27 400,00	700,00	1 000,00	27 100,00
0203	01030503	SEGURANÇA SOCIAL - REGIME GERAL	8 900,00	0,00	8 800,00	100,00
0203	010306	ACIDENTES EM SERVIÇOS E DOENÇAS PROFISSIONAIS	1 000,00	0,00	0,00	1 000,00
0203	02	AQUISIÇÃO DE BENS E SERVIÇOS	0,00	0,00	0,00	0,00
0203	0202	AQUISIÇÃO DE SERVIÇOS	0,00	0,00	0,00	0,00
0203	020203	CONSERVAÇÃO DE BENS	200,00	0,00	0,00	200,00
0203	07	AQUISIÇÃO DE BENS DE CAPITAL	0,00	0,00	0,00	0,00
0203	0701	INVESTIMENTOS	0,00	0,00	0,00	0,00

ENTIDADE:		MODIFICAÇÕES AO ORÇAMENTO DA DESPESA				Ano de 2019	
CÂMARA MUNICIPAL DE BRAGANÇA		Total de Alterações: 12 Total de Revisões: 4				Período: 2019/01/01 a 2019/12/31	
Classificação		Descrição	Previsões Iniciais	Dotações da Receita		Previsões Corrigidas	Observações
Orgânica	Económica			Modificações Orçamentais			
				Inscrições/Reforços	Diminuições/Anulações		
0203	070109	EQUIPAMENTO ADMINISTRATIVO	500,00	0,00	0,00	500,00	
0203	070110	EQUIPAMENTO BÁSICO	0,00	0,00	0,00	0,00	
0203	07011002	OUTRO	500,00	0,00	0,00	500,00	
0203	070111	FERRAMENTAS E UTENSÍLIOS	500,00	0,00	0,00	500,00	
03		DEPARTAMENTO DE SERVIÇOS E OBRAS MUNICIPAIS	0,00	0,00	0,00	0,00	
0301		DIVISÃO DE URBANISMO	0,00	0,00	0,00	0,00	
0301	01	DESPESAS COM O PESSOAL	0,00	0,00	0,00	0,00	
0301	0101	REMUNERAÇÕES CERTAS E PERMANENTES	0,00	0,00	0,00	0,00	
0301	010104	PESSOAL DOS QUADROS - REGIME DO CONTRATO INDIVIDUAL DO TRABALHO	0,00	0,00	0,00	0,00	
0301	01010401	PESSOAL EM FUNÇÕES	304 700,00	12 200,00	0,00	316 900,00	
0301	01010404	RECRUTAMENTO DE PESSOAL PARA NOVOS POSTOS DE TRABALHO	57 600,00	0,00	57 600,00	0,00	
0301	010106	PESSOAL CONTRATADO A TERMO	0,00	0,00	0,00	0,00	
0301	01010601	REMUNERAÇÕES PESSOAL CONTRATADO A TERMO CERTO	1 500,00	0,00	600,00	900,00	
0301	01010604	RECRUTAMENTO DE PESSOAL PARA NOVOS POSTOS DE TRABALHO	1 500,00	0,00	1 500,00	0,00	
0301	010108	PESSOAL AGUARDANDO APOSENTAÇÃO	1 500,00	0,00	0,00	1 500,00	
0301	010109	PESSOAL EM QUALQUER OUTRA SITUAÇÃO	1 500,00	0,00	0,00	1 500,00	
0301	010111	REPRESENTAÇÃO	0,00	0,00	0,00	0,00	
0301	01011102	PESSOAL DOS QUADROS	6 100,00	0,00	0,00	6 100,00	
0301	010113	SUBSÍDIO DE REFEIÇÃO	0,00	0,00	0,00	0,00	
0301	01011301	PESSOAL DO QUADRO - PESSOAL EM FUNÇÕES	0,00	0,00	0,00	0,00	
0301	0101130102	SUBSÍDIO DE REFEIÇÃO - PESSOAL DOS QUADROS - CONTRATO POR TEMPO INDETERMINADO	26 500,00	0,00	6 000,00	20 500,00	
0301	01011302	PESSOAL EM QUALQUER OUTRA SITUAÇÃO - CONTRATO POR TEMPO INDETERMINADO	200,00	0,00	0,00	200,00	
0301	010114	SUBSÍDIOS DE FÉRIAS E NATAL	0,00	0,00	0,00	0,00	
0301	01011401	PESSOAL DOS QUADROS	0,00	0,00	0,00	0,00	
0301	0101140102	SUBSÍDIO DE FÉRIAS E NATAL - PESSOAL DOS QUADROS - CONTRATO POR TEMPO INDETERMINADO	59 900,00	300,00	6 000,00	54 200,00	
0301	01011402	PESSOAL EM QUALQUER OUTRA SITUAÇÃO	1 500,00	0,00	0,00	1 500,00	
0301	010115	REMUNERAÇÕES POR DOENÇA E MATERNIDADE/PATERNIDADE	1 000,00	0,00	0,00	1 000,00	
0301	0102	ABONOS VARIÁVEIS OU EVENTUAIS	0,00	0,00	0,00	0,00	
0301	010202	HORAS EXTRAORDINÁRIAS	1 200,00	2 100,00	0,00	3 300,00	
0301	010204	AJUDAS DE CUSTO	500,00	0,00	0,00	500,00	
0301	010205	ABONO PARA FALHAS	100,00	0,00	0,00	100,00	
0301	010210	SUBSÍDIO DE TRABALHO NOTURNO	100,00	0,00	0,00	100,00	
0301	0103	SEGURANÇA SOCIAL	0,00	0,00	0,00	0,00	
0301	010302	OUTROS ENCARGOS COM A SAÚDE	3 900,00	0,00	0,00	3 900,00	
0301	010303	SUBSÍDIO FAMILIAR A CRIANÇAS E JOVENS	1 000,00	0,00	0,00	1 000,00	
0301	010304	OUTRAS PRESTAÇÕES FAMILIARES	100,00	0,00	0,00	100,00	
0301	010305	CONTRIBUIÇÕES PARA A SEGURANÇA SOCIAL	0,00	0,00	0,00	0,00	
0301	01030502	SEGURANÇA SOCIAL DOS FUNCIONÁRIOS PÚBLICOS	133 800,00	0,00	60 000,00	73 800,00	
0301	01030503	SEGURANÇA SOCIAL - REGIME GERAL	26 200,00	0,00	17 800,00	8 400,00	
0301	010306	ACIDENTES EM SERVIÇOS E DOENÇAS PROFISSIONAIS	1 000,00	0,00	0,00	1 000,00	
0301	02	AQUISIÇÃO DE BENS E SERVIÇOS	0,00	0,00	0,00	0,00	
0301	0201	AQUISIÇÃO DE BENS	0,00	0,00	0,00	0,00	
0301	020101	MATÉRIAS-PRIMAS E SUBSIDIÁRIAS	10 000,00	0,00	3 000,00	7 000,00	
0301	020102	COMBUSTÍVEIS E LUBRIFICANTES	0,00	0,00	0,00	0,00	
0301	02010201	GASOLINA	100,00	0,00	0,00	100,00	
0301	02010202	GASÓLEO	100,00	0,00	0,00	100,00	
0301	02010299	OUTROS	100,00	0,00	0,00	100,00	
0301	020103	MUNIÇÕES, EXPLOSIVOS E ARTIFÍCIOS	100,00	0,00	0,00	100,00	
0301	020105	ALIMENTAÇÃO - REFEIÇÕES CONFECCIONADAS	100,00	0,00	0,00	100,00	
0301	020107	VESTUÁRIO E ARTIGOS PESSOAIS	100,00	0,00	0,00	100,00	
0301	020108	MATERIAL DE ESCRITÓRIO	250,00	0,00	0,00	250,00	
0301	020112	MATERIAL DE TRANSPORTE - PEÇAS	100,00	0,00	0,00	100,00	
0301	020114	OUTRO MATERIAL - PEÇAS	500,00	0,00	0,00	500,00	
0301	020115	PRÉMIOS, CONDECORAÇÕES E OFERTAS	100,00	0,00	0,00	100,00	
0301	020117	FERRAMENTAS E UTENSÍLIOS	500,00	0,00	0,00	500,00	
0301	020118	LIVROS E DOCUMENTAÇÃO TÉCNICA	100,00	0,00	0,00	100,00	
0301	020121	OUTROS BENS	100,00	0,00	0,00	100,00	
0301	0202	AQUISIÇÃO DE SERVIÇOS	0,00	0,00	0,00	0,00	
0301	020201	ENCARGOS DE INSTALAÇÕES	100,00	0,00	0,00	100,00	
0301	020203	CONSERVAÇÃO DE BENS	100,00	0,00	0,00	100,00	
0301	020205	LOCAÇÃO DE MATERIAL DE INFORMÁTICA	100,00	0,00	0,00	100,00	
0301	020209	COMUNICAÇÕES	100,00	0,00	0,00	100,00	
0301	020210	TRANSPORTES	100,00	0,00	0,00	100,00	
0301	020213	DESLOCAÇÕES E ESTADAS	100,00	0,00	0,00	100,00	
0301	020214	ESTUDOS, PARECERES, PROJETOS E CONSULTADORIA	6 000,00	0,00	5 000,00	1 000,00	
0301	020215	FORMAÇÃO	100,00	0,00	0,00	100,00	
0301	020216	SEMINÁRIOS, EXPOSIÇÕES E SIMILARES	100,00	0,00	0,00	100,00	
0301	020217	PUBLICIDADE	2 500,00	0,00	0,00	2 500,00	
0301	020220	OUTROS TRABALHOS ESPECIALIZADOS	1 250,00	0,00	0,00	1 250,00	
0301	020225	OUTROS SERVIÇOS	10 000,00	6 000,00	0,00	16 000,00	
0301	07	AQUISIÇÃO DE BENS DE CAPITAL	0,00	0,00	0,00	0,00	
0301	0701	INVESTIMENTOS	0,00	0,00	0,00	0,00	
0301	070109	EQUIPAMENTO ADMINISTRATIVO	500,00	0,00	0,00	500,00	
0301	070110	EQUIPAMENTO BÁSICO	0,00	0,00	0,00	0,00	

ENTIDADE:		MODIFICAÇÕES AO ORÇAMENTO DA DESPESA				Ano de 2019	
CÂMARA MUNICIPAL DE BRAGANÇA		Total de Alterações: 12 Total de Revisões: 4				Período: 2019/01/01 a 2019/12/31	
Classificação		Descrição	Previsões Iniciais	Dotações da Receita		Previsões Corrigidas	Observações
Orgânica	Económica			Modificações Orçamentais			
				Inscrições/Reforços	Diminuições/Anulações		
0301	07011002	OUTRO	500,00	0,00	0,00	500,00	
0301	070111	FERRAMENTAS E UTENSÍLIOS	500,00	0,00	0,00	500,00	
0301	070115	OUTROS INVESTIMENTOS	200 500,00	8 100,00	20 000,00	188 600,00	
0302		DIVISÃO DE OBRAS	0,00	0,00	0,00	0,00	
0302	01	DESPESAS COM O PESSOAL	0,00	0,00	0,00	0,00	
0302	0101	REMUNERAÇÕES CERTAS E PERMANENTES	0,00	0,00	0,00	0,00	
0302	010104	PESSOAL DOS QUADROS - REGIME DO CONTRATO INDIVIDUAL DO TRABALHO	0,00	0,00	0,00	0,00	
0302	01010401	PESSOAL EM FUNÇÕES	280 700,00	3 300,00	19 000,00	265 000,00	
0302	01010404	RECRUTAMENTO DE PESSOAL PARA NOVOS POSTOS DE TRABALHO	1 500,00	0,00	1 500,00	0,00	
0302	010106	PESSOAL CONTRATADO A TERMO	0,00	0,00	0,00	0,00	
0302	01010601	REMUNERAÇÕES PESSOAL CONTRATADO A TERMO CERTO	1 500,00	0,00	1 500,00	0,00	
0302	01010604	RECRUTAMENTO DE PESSOAL PARA NOVOS POSTOS DE TRABALHO	1 500,00	0,00	1 500,00	0,00	
0302	010108	PESSOAL AGUARDANDO APOSENTAÇÃO	2 500,00	0,00	2 500,00	0,00	
0302	010109	PESSOAL EM QUALQUER OUTRA SITUAÇÃO	1 500,00	0,00	1 500,00	0,00	
0302	010111	REPRESENTAÇÃO	0,00	0,00	0,00	0,00	
0302	01011102	PESSOAL DOS QUADROS	200,00	0,00	0,00	200,00	
0302	010113	SUBSÍDIO DE REFEIÇÃO	0,00	0,00	0,00	0,00	
0302	01011301	PESSOAL DO QUADRO - PESSOAL EM FUNÇÕES	0,00	0,00	0,00	0,00	
0302	0101130102	SUBSÍDIO DE REFEIÇÃO - PESSOAL DOS QUADROS - CONTRATO POR TEMPO INDETERMINADO	23 100,00	0,00	2 000,00	21 100,00	
0302	01011302	PESSOAL EM QUALQUER OUTRA SITUAÇÃO - CONTRATO POR TEMPO INDETERMINADO	500,00	0,00	0,00	500,00	
0302	010114	SUBSÍDIOS DE FÉRIAS E NATAL	0,00	0,00	0,00	0,00	
0302	01011401	PESSOAL DOS QUADROS	0,00	0,00	0,00	0,00	
0302	0101140102	SUBSÍDIO DE FÉRIAS E NATAL - PESSOAL DOS QUADROS - CONTRATO POR TEMPO INDETERMINADO	47 100,00	600,00	3 000,00	44 700,00	
0302	01011402	PESSOAL EM QUALQUER OUTRA SITUAÇÃO	1 500,00	0,00	0,00	1 500,00	
0302	010115	REMUNERAÇÕES POR DOENÇA E MATERNIDADE/PATERNIDADE	1 500,00	0,00	1 500,00	0,00	
0302	0102	ABONOS VARIÁVEIS OU EVENTUAIS	0,00	0,00	0,00	0,00	
0302	010202	HORAS EXTRAORDINÁRIAS	2 000,00	0,00	0,00	2 000,00	
0302	010204	AJUDAS DE CUSTO	1 500,00	0,00	0,00	1 500,00	
0302	010205	ABONO PARA FALHAS	100,00	0,00	0,00	100,00	
0302	010210	SUBSÍDIO DE TRABALHO NOTURNO	100,00	0,00	0,00	100,00	
0302	0103	SEGURANÇA SOCIAL	0,00	0,00	0,00	0,00	
0302	010302	OUTROS ENCARGOS COM A SAÚDE	2 000,00	1 000,00	0,00	3 000,00	
0302	010303	SUBSÍDIO FAMILIAR A CRIANÇAS E JOVENS	600,00	0,00	0,00	600,00	
0302	010304	OUTRAS PRESTAÇÕES FAMILIARES	500,00	0,00	0,00	500,00	
0302	010305	CONTRIBUIÇÕES PARA A SEGURANÇA SOCIAL	0,00	0,00	0,00	0,00	
0302	01030502	SEGURANÇA SOCIAL DOS FUNCIONÁRIOS PÚBLICOS	174 500,00	0,00	97 500,00	77 000,00	
0302	01030503	SEGURANÇA SOCIAL - REGIME GERAL	2 000,00	0,00	0,00	2 000,00	
0302	010306	ACIDENTES EM SERVIÇOS E DOENÇAS PROFISSIONAIS	1 500,00	0,00	0,00	1 500,00	
0302	02	AQUISIÇÃO DE BENS E SERVIÇOS	0,00	0,00	0,00	0,00	
0302	0201	AQUISIÇÃO DE BENS	0,00	0,00	0,00	0,00	
0302	020101	MATÉRIAS-PRIMAS E SUBSIDIÁRIAS	20 000,00	0,00	0,00	20 000,00	
0302	020102	COMBUSTÍVEIS E LUBRIFICANTES	0,00	0,00	0,00	0,00	
0302	02010201	GASOLINA	100,00	0,00	0,00	100,00	
0302	02010202	GASÓLEO	100,00	0,00	0,00	100,00	
0302	02010299	OUTROS	200,00	0,00	0,00	200,00	
0302	020103	MUNICIONES, EXPLOSIVOS E ARTIFÍCIOS	100,00	0,00	0,00	100,00	
0302	020105	ALIMENTAÇÃO - REFEIÇÕES CONFECCIONADAS	100,00	0,00	0,00	100,00	
0302	020107	VESTUÁRIO E ARTIGOS PESSOAIS	100,00	0,00	0,00	100,00	
0302	020108	MATERIAL DE ESCRITÓRIO	250,00	0,00	0,00	250,00	
0302	020112	MATERIAL DE TRANSPORTE - PEÇAS	100,00	100,00	0,00	200,00	
0302	020114	OUTRO MATERIAL - PEÇAS	1 000,00	0,00	0,00	1 000,00	
0302	020115	PRÉMIOS, CONDECORAÇÕES E OFERTAS	100,00	0,00	0,00	100,00	
0302	020117	FERRAMENTAS E UTENSÍLIOS	1 000,00	0,00	0,00	1 000,00	
0302	020118	LIVROS E DOCUMENTAÇÃO TÉCNICA	100,00	0,00	0,00	100,00	
0302	020121	OUTROS BENS	100,00	0,00	0,00	100,00	
0302	0202	AQUISIÇÃO DE SERVIÇOS	0,00	0,00	0,00	0,00	
0302	020201	ENCARGOS DE INSTALAÇÕES	100,00	0,00	0,00	100,00	
0302	020203	CONSERVAÇÃO DE BENS	100,00	0,00	0,00	100,00	
0302	020205	LOCAÇÃO DE MATERIAL DE INFORMÁTICA	1 400,00	0,00	0,00	1 400,00	
0302	020209	COMUNICAÇÕES	100,00	0,00	0,00	100,00	
0302	020210	TRANSPORTES	100,00	0,00	0,00	100,00	
0302	020213	DESLOCAÇÕES E ESTADAS	100,00	0,00	0,00	100,00	
0302	020214	ESTUDOS, PARECERES, PROJETOS E CONSULTADORIA	6 000,00	90 000,00	10 700,00	85 300,00	
0302	020215	FORMAÇÃO	100,00	0,00	0,00	100,00	
0302	020216	SEMINÁRIOS, EXPOSIÇÕES E SIMILARES	100,00	0,00	0,00	100,00	
0302	020217	PUBLICIDADE	2 500,00	0,00	0,00	2 500,00	
0302	020220	OUTROS TRABALHOS ESPECIALIZADOS	1 250,00	1 000,00	0,00	2 250,00	
0302	020225	OUTROS SERVIÇOS	3 000,00	0,00	0,00	3 000,00	
0302	07	AQUISIÇÃO DE BENS DE CAPITAL	0,00	0,00	0,00	0,00	
0302	0701	INVESTIMENTOS	0,00	0,00	0,00	0,00	
0302	070102	HABITAÇÕES	0,00	0,00	0,00	0,00	
0302	07010203	REPARAÇÃO E BENEFICIAÇÃO	111 000,00	11 000,00	0,00	122 000,00	
0302	070103	EDIFÍCIOS	0,00	0,00	0,00	0,00	
0302	07010301	INSTALAÇÕES DE SERVIÇOS	5 008 000,00	444 000,00	3 716 650,00	1 735 350,00	
0302	07010302	INSTALAÇÕES DESPORTIVAS E RECREATIVAS	45 500,00	0,00	0,00	45 500,00	

ENTIDADE:		MODIFICAÇÕES AO ORÇAMENTO DA DESPESA Total de Alterações: 12 Total de Revisões: 4	Ano de 2019				
CÂMARA MUNICIPAL DE BRAGANÇA			Período: 2019/01/01 a 2019/12/31				
Classificação	Descrição		Previsões Iniciais	Dotações da Receita		Previsões Corrigidas	Observações
Orgânica	Económica	Modificações Orçamentais					
		Inscrições/Reforços		Diminuições/Anulações			
0302	07010303	MERCADOS E INSTALAÇÕES DE FISCALIZAÇÃO SANITÁRIA	500,00	0,00	0,00	500,00	
0302	07010399	OUTROS	45 000,00	0,00	39 000,00	6 000,00	
0302	070104	CONSTRUÇÕES DIVERSAS	0,00	0,00	0,00	0,00	
0302	07010405	PARQUES E JARDINS	500,00	0,00	0,00	500,00	
0302	07010406	INSTALAÇÕES DESPORTIVAS E RECREATIVAS	94 500,00	0,00	0,00	94 500,00	
0302	07010409	SINALIZAÇÃO E TRÂNSITO	0,00	0,00	0,00	0,00	
0302	07010499	OUTROS	50 500,00	29 500,00	0,00	80 000,00	
0302	070109	EQUIPAMENTO ADMINISTRATIVO	500,00	0,00	0,00	500,00	
0302	070110	EQUIPAMENTO BÁSICO	0,00	0,00	0,00	0,00	
0302	07011002	OUTRO	146 500,00	280 000,00	0,00	426 500,00	
0302	070111	FERRAMENTAS E UTENSÍLIOS	500,00	0,00	0,00	500,00	
0302	070115	OUTROS INVESTIMENTOS	549 700,00	852 250,00	14 000,00	1 387 950,00	
0302	0703	BENS DE DOMÍNIO PÚBLICO	0,00	0,00	0,00	0,00	
0302	070302	EDIFÍCIOS	0,00	0,00	0,00	0,00	
0302	07030201	INSTALAÇÃO DE SERVIÇOS	200 500,00	104 000,00	0,00	304 500,00	
0302	07030202	INSTALAÇÕES DESPORTIVAS E RECREATIVAS	10 000,00	0,00	0,00	10 000,00	
0302	07030205	ESCOLAS	2 500,00	2 000,00	0,00	4 500,00	
0302	070303	OUTRAS CONSTRUÇÕES E INFRA-ESTRUTURAS	0,00	0,00	0,00	0,00	
0302	07030301	VIADUTOS, ARRUAMENTOS E OBRAS COMPLEMENTARES	6 879 000,00	1 457 800,00	40 000,00	8 296 800,00	
0302	07030303	ESTAÇÕES DE TRATAMENTO DE ÁGUAS RESIDUAIS	0,00	0,00	0,00	0,00	
0302	07030305	PARQUES E JARDINS	248 000,00	0,00	0,00	248 000,00	
0302	07030306	INSTALAÇÕES DESPORTIVAS E RECREATIVAS	800 000,00	148 000,00	165 000,00	783 000,00	
0302	07030307	CAPTAÇÃO E DISTRIBUIÇÃO DE ÁGUA	0,00	0,00	0,00	0,00	
0302	07030308	VIAÇÃO RURAL	151 000,00	350 000,00	0,00	501 000,00	
0302	07030309	SINALIZAÇÃO E TRÂNSITO	0,00	0,00	0,00	0,00	
0302	07030312	CEMITÉRIOS	10 000,00	0,00	0,00	10 000,00	
0302	07030313	OUTROS	205 500,00	0,00	0,00	205 500,00	
0302	070305	BENS DE PATRIMÓNIO HISTÓRICO, ARTÍSTICO E CULTURAL	500,00	0,00	0,00	500,00	
0303		DIVISÃO DE LOGÍSTICA E MOBILIDADE	0,00	0,00	0,00	0,00	
0303	01	DESPESAS COM O PESSOAL	0,00	0,00	0,00	0,00	
0303	0101	REMUNERAÇÕES CERTAS E PERMANENTES	0,00	0,00	0,00	0,00	
0303	010104	PESSOAL DOS QUADROS - REGIME DO CONTRATO INDIVIDUAL DO TRABALHO	0,00	0,00	0,00	0,00	
0303	01010401	PESSOAL EM FUNÇÕES	771 900,00	10 300,00	63 000,00	719 200,00	
0303	01010404	RECRUTAMENTO DE PESSOAL PARA NOVOS POSTOS DE TRABALHO	20 700,00	0,00	20 700,00	0,00	
0303	010106	PESSOAL CONTRATADO A TERMO	0,00	0,00	0,00	0,00	
0303	01010601	REMUNERAÇÕES PESSOAL CONTRATADO A TERMO CERTO	1 500,00	0,00	1 500,00	0,00	
0303	01010604	RECRUTAMENTO DE PESSOAL PARA NOVOS POSTOS DE TRABALHO	1 500,00	0,00	1 500,00	0,00	
0303	010108	PESSOAL AGUARDANDO APOSENTAÇÃO	3 500,00	0,00	3 500,00	0,00	
0303	010109	PESSOAL EM QUALQUER OUTRA SITUAÇÃO	1 500,00	0,00	0,00	1 500,00	
0303	010111	REPRESENTAÇÃO	0,00	0,00	0,00	0,00	
0303	01011102	PESSOAL DOS QUADROS	2 500,00	0,00	0,00	2 500,00	
0303	010113	SUBSÍDIO DE REFEIÇÃO	0,00	0,00	0,00	0,00	
0303	01011301	PESSOAL DO QUADRO - PESSOAL EM FUNÇÕES	0,00	0,00	0,00	0,00	
0303	0101130102	SUBSÍDIO DE REFEIÇÃO - PESSOAL DOS QUADROS - CONTRATO POR TEMPO INDETERMINADO	94 600,00	0,00	14 000,00	80 600,00	
0303	01011302	PESSOAL EM QUALQUER OUTRA SITUAÇÃO - CONTRATO POR TEMPO INDETERMINADO	200,00	0,00	0,00	200,00	
0303	010114	SUBSÍDIOS DE FÉRIAS E NATAL	0,00	0,00	0,00	0,00	
0303	01011401	PESSOAL DOS QUADROS	0,00	0,00	0,00	0,00	
0303	0101140102	SUBSÍDIO DE FÉRIAS E NATAL - PESSOAL DOS QUADROS - CONTRATO POR TEMPO INDETERMINADO	130 500,00	2 300,00	8 000,00	124 800,00	
0303	01011402	PESSOAL EM QUALQUER OUTRA SITUAÇÃO	1 500,00	0,00	0,00	1 500,00	
0303	010115	REMUNERAÇÕES POR DOENÇA E MATERNIDADE/PATERNIDADE	2 500,00	280,00	0,00	2 780,00	
0303	0102	ABONOS VARIÁVEIS OU EVENTUAIS	0,00	0,00	0,00	0,00	
0303	010202	HORAS EXTRAORDINÁRIAS	38 600,00	20 800,00	0,00	59 400,00	
0303	010204	AJUDAS DE CUSTO	11 500,00	5 000,00	0,00	16 500,00	
0303	010205	ABONO PARA FALHAS	32 600,00	0,00	0,00	32 600,00	
0303	010210	SUBSÍDIO DE TRABALHO NOTURNO	100,00	0,00	0,00	100,00	
0303	0103	SEGURANÇA SOCIAL	0,00	0,00	0,00	0,00	
0303	010302	OUTROS ENCARGOS COM A SAÚDE	8 500,00	500,00	0,00	9 000,00	
0303	010303	SUBSÍDIO FAMILIAR A CRIANÇAS E JOVENS	2 600,00	1 500,00	0,00	4 100,00	
0303	010304	OUTRAS PRESTAÇÕES FAMILIARES	100,00	1 500,00	0,00	1 600,00	
0303	010305	CONTRIBUIÇÕES PARA A SEGURANÇA SOCIAL	0,00	0,00	0,00	0,00	
0303	01030502	SEGURANÇA SOCIAL DOS FUNCIONÁRIOS PÚBLICOS	148 100,00	5 500,00	3 000,00	150 600,00	
0303	01030503	SEGURANÇA SOCIAL - REGIME GERAL	55 100,00	2 900,00	1 500,00	56 500,00	
0303	010306	ACIDENTES EM SERVIÇOS E DOENÇAS PROFISSIONAIS	2 500,00	0,00	0,00	2 500,00	
0303	02	AQUISIÇÃO DE BENS E SERVIÇOS	0,00	0,00	0,00	0,00	
0303	0201	AQUISIÇÃO DE BENS	0,00	0,00	0,00	0,00	
0303	020101	MATÉRIAS-PRIMAS E SUBSIDIÁRIAS	120 000,00	5 300,00	0,00	125 300,00	
0303	020102	COMBUSTÍVEIS E LUBRIFICANTES	0,00	0,00	0,00	0,00	
0303	02010201	GASOLINA	5 000,00	8 100,00	0,00	13 100,00	
0303	02010202	GASÓLEO	420 000,00	30 000,00	0,00	450 000,00	
0303	02010299	OUTROS	15 000,00	4 675,00	0,00	19 675,00	
0303	020104	LIMPEZA E HIGIENE	1 500,00	1 200,00	0,00	2 700,00	
0303	020105	ALIMENTAÇÃO - REFEIÇÕES CONFECIONADAS	100,00	0,00	0,00	100,00	
0303	020107	VESTUÁRIO E ARTIGOS PESSOAIS	15 000,00	0,00	5 000,00	10 000,00	

ENTIDADE:		MODIFICAÇÕES AO ORÇAMENTO DA DESPESA				Ano de 2019	
CÂMARA MUNICIPAL DE BRAGANÇA		Total de Alterações: 12				Período: 2019/01/01 a 2019/12/31	
		Total de Revisões: 4					
Classificação		Descrição	Dotações da Receita			Previsões Corrigidas	Observações
Orgânica	Económica		Previsões Iniciais	Modificações Orçamentais			
			Inscrições/Reforços	Diminuições/Anulações			
0303	020108	MATERIAL DE ESCRITÓRIO	1 000,00	0,00	0,00	1 000,00	
0303	020112	MATERIAL DE TRANSPORTE - PEÇAS	100 000,00	247 500,00	40 000,00	307 500,00	
0303	020114	OUTRO MATERIAL - PEÇAS	15 000,00	0,00	0,00	15 000,00	
0303	020117	FERRAMENTAS E UTENSÍLIOS	7 000,00	0,00	0,00	7 000,00	
0303	020118	LIVROS E DOCUMENTAÇÃO TÉCNICA	100,00	0,00	0,00	100,00	
0303	020121	OUTROS BENS	6 000,00	0,00	0,00	6 000,00	
0303	0202	AQUISIÇÃO DE SERVIÇOS	0,00	0,00	0,00	0,00	
0303	020203	CONSERVAÇÃO DE BENS	70 000,00	97 500,00	0,00	167 500,00	
0303	020209	COMUNICAÇÕES	100,00	0,00	0,00	100,00	
0303	020210	TRANSPORTES	700 000,00	0,00	62 000,00	638 000,00	
0303	020213	DESLOCAÇÕES E ESTADAS	3 500,00	0,00	0,00	3 500,00	
0303	020215	FORMAÇÃO	100,00	1 000,00	0,00	1 100,00	
0303	020216	SEMINÁRIOS, EXPOSIÇÕES E SIMILARES	100,00	0,00	0,00	100,00	
0303	020217	PUBLICIDADE	100,00	0,00	0,00	100,00	
0303	020219	ASSISTÊNCIA TÉCNICA	43 000,00	12 000,00	0,00	55 000,00	
0303	020220	OUTROS TRABALHOS ESPECIALIZADOS	7 000,00	0,00	0,00	7 000,00	
0303	020225	OUTROS SERVIÇOS	80 000,00	800,00	0,00	80 800,00	
0303	07	AQUISIÇÃO DE BENS DE CAPITAL	0,00	0,00	0,00	0,00	
0303	0701	INVESTIMENTOS	0,00	0,00	0,00	0,00	
0303	070104	CONSTRUÇÕES DIVERSAS	0,00	0,00	0,00	0,00	
0303	07010409	SINALIZAÇÃO E TRÂNSITO	20 000,00	0,00	0,00	20 000,00	
0303	070106	MATERIAL DE TRANSPORTES	0,00	0,00	0,00	0,00	
0303	07010602	OUTRO	106 000,00	817 000,00	0,00	923 000,00	
0303	070107	EQUIPAMENTO DE INFORMÁTICA (HARDWARE)	180 000,00	75 000,00	0,00	255 000,00	
0303	070108	SOFTWARE INFORMÁTICO	140 000,00	0,00	0,00	140 000,00	
0303	070109	EQUIPAMENTO ADMINISTRATIVO	2 000,00	0,00	0,00	2 000,00	
0303	070110	EQUIPAMENTO BÁSICO	0,00	0,00	0,00	0,00	
0303	07011002	OUTRO	44 000,00	16 000,00	3 500,00	56 500,00	
0303	070111	FERRAMENTAS E UTENSÍLIOS	4 000,00	0,00	0,00	4 000,00	
0303	070115	OUTROS INVESTIMENTOS	71 000,00	0,00	0,00	71 000,00	
0303	0703	BENS DE DOMÍNIO PÚBLICO	0,00	0,00	0,00	0,00	
0303	070303	OUTRAS CONSTRUÇÕES E INFRA-ESTRUTURAS	0,00	0,00	0,00	0,00	
0303	07030301	VIADUTOS, ARRUAMENTOS E OBRAS COMPLEMENTARES	700 000,00	0,00	264 000,00	436 000,00	
0303	07030309	SINALIZAÇÃO E TRÂNSITO	60 000,00	0,00	0,00	60 000,00	
0304		DIVISÃO DE SUSTENTABILIDADE E ENERGIA	0,00	0,00	0,00	0,00	
0304	01	DESPESAS COM O PESSOAL	0,00	0,00	0,00	0,00	
0304	0101	REMUNERAÇÕES CERTAS E PERMANENTES	0,00	0,00	0,00	0,00	
0304	010104	PESSOAL DOS QUADROS - REGIME DO CONTRATO INDIVIDUAL DO TRABALHO	0,00	0,00	0,00	0,00	
0304	01010401	PESSOAL EM FUNÇÕES	390 100,00	2 600,00	9 000,00	383 700,00	
0304	01010404	RECRUTAMENTO DE PESSOAL PARA NOVOS POSTOS DE TRABALHO	1 500,00	0,00	1 500,00	0,00	
0304	010106	PESSOAL CONTRATADO A TERMO	0,00	0,00	0,00	0,00	
0304	01010601	REMUNERAÇÕES PESSOAL CONTRATADO A TERMO CERTO	1 500,00	0,00	0,00	1 500,00	
0304	01010604	RECRUTAMENTO DE PESSOAL PARA NOVOS POSTOS DE TRABALHO	1 500,00	0,00	0,00	1 500,00	
0304	010108	PESSOAL AGUARDANDO APOSENTAÇÃO	3 000,00	0,00	3 000,00	0,00	
0304	010109	PESSOAL EM QUALQUER OUTRA SITUAÇÃO	1 500,00	0,00	1 500,00	0,00	
0304	010111	REPRESENTAÇÃO	0,00	0,00	0,00	0,00	
0304	01011102	PESSOAL DOS QUADROS	2 500,00	0,00	0,00	2 500,00	
0304	010113	SUBSÍDIO DE REFEIÇÃO	0,00	0,00	0,00	0,00	
0304	01011301	PESSOAL DO QUADRO - PESSOAL EM FUNÇÕES	0,00	0,00	0,00	0,00	
0304	0101130102	SUBSÍDIO DE REFEIÇÃO - PESSOAL DOS QUADROS - CONTRATO POR TEMPO INDETERMINADO	45 100,00	0,00	3 500,00	41 600,00	
0304	01011302	PESSOAL EM QUALQUER OUTRA SITUAÇÃO - CONTRATO POR TEMPO INDETERMINADO	200,00	0,00	0,00	200,00	
0304	010114	SUBSÍDIOS DE FÉRIAS E NATAL	0,00	0,00	0,00	0,00	
0304	01011401	PESSOAL DOS QUADROS	0,00	0,00	0,00	0,00	
0304	0101140102	SUBSÍDIO DE FÉRIAS E NATAL - PESSOAL DOS QUADROS - CONTRATO POR TEMPO INDETERMINADO	65 700,00	500,00	1 000,00	65 200,00	
0304	01011402	PESSOAL EM QUALQUER OUTRA SITUAÇÃO	1 500,00	0,00	0,00	1 500,00	
0304	010115	REMUNERAÇÕES POR DOENÇA E MATERNIDADE/PATERNIDADE	2 500,00	0,00	0,00	2 500,00	
0304	0102	ABONOS VARIÁVEIS OU EVENTUAIS	0,00	0,00	0,00	0,00	
0304	010202	HORAS EXTRAORDINÁRIAS	28 100,00	5 000,00	0,00	33 100,00	
0304	010204	AJUDAS DE CUSTO	2 000,00	0,00	0,00	2 000,00	
0304	010205	ABONO PARA FALHAS	100,00	0,00	0,00	100,00	
0304	010210	SUBSÍDIO DE TRABALHO NOTURNO	100,00	0,00	0,00	100,00	
0304	0103	SEGURANÇA SOCIAL	0,00	0,00	0,00	0,00	
0304	010302	OUTROS ENCARGOS COM A SAÚDE	2 000,00	1 000,00	0,00	3 000,00	
0304	010303	SUBSÍDIO FAMILIAR A CRIANÇAS E JOVENS	2 100,00	0,00	0,00	2 100,00	
0304	010304	OUTRAS PRESTAÇÕES FAMILIARES	100,00	0,00	0,00	100,00	
0304	010305	CONTRIBUIÇÕES PARA A SEGURANÇA SOCIAL	0,00	0,00	0,00	0,00	
0304	01030502	SEGURANÇA SOCIAL DOS FUNCIONÁRIOS PÚBLICOS	91 100,00	11 000,00	1 000,00	101 100,00	
0304	01030503	SEGURANÇA SOCIAL - REGIME GERAL	15 600,00	3 500,00	500,00	18 600,00	
0304	010306	ACIDENTES EM SERVIÇOS E DOENÇAS PROFISSIONAIS	1 000,00	0,00	0,00	1 000,00	
0304	02	AQUISIÇÃO DE BENS E SERVIÇOS	0,00	0,00	0,00	0,00	
0304	0201	AQUISIÇÃO DE BENS	0,00	0,00	0,00	0,00	
0304	020101	MATÉRIAS-PRIMAS E SUBSIDIÁRIAS	50 000,00	0,00	0,00	50 000,00	
0304	020102	COMBUSTÍVEIS E LUBRIFICANTES	0,00	0,00	0,00	0,00	
0304	02010201	GASOLINA	100,00	0,00	0,00	100,00	
0304	02010202	GASÓLEO	100,00	500,00	0,00	600,00	

ENTIDADE:		MODIFICAÇÕES AO ORÇAMENTO DA DESPESA			Ano de 2019		
CÂMARA MUNICIPAL DE BRAGANÇA		Total de Alterações: 12			Período: 2019/01/01 a 2019/12/31		
Total de Revisões: 4							
Classificação		Descrição	Dotações da Receita			Previsões Corrigidas	Observações
Orgânica	Económica		Previsões Iniciais	Modificações Orçamentais			
			Inscrições/Reforços	Diminuições/Anulações			
0304	02010299	OUTROS	100,00	0,00	0,00	100,00	
0304	020105	ALIMENTAÇÃO - REFEIÇÕES CONFEIONADAS	100,00	0,00	0,00	100,00	
0304	020107	VESTUÁRIO E ARTIGOS PESSOAIS	15 000,00	0,00	12 000,00	3 000,00	
0304	020108	MATERIAL DE ESCRITÓRIO	100,00	0,00	0,00	100,00	
0304	020112	MATERIAL DE TRANSPORTE - PEÇAS	200,00	500,00	0,00	700,00	
0304	020114	OUTRO MATERIAL - PEÇAS	35 000,00	0,00	0,00	35 000,00	
0304	020117	FERRAMENTAS E UTENSÍLIOS	2 500,00	0,00	0,00	2 500,00	
0304	020118	LIVROS E DOCUMENTAÇÃO TÉCNICA	100,00	0,00	0,00	100,00	
0304	020121	OUTROS BENS	75 000,00	0,00	0,00	75 000,00	
0304	0202	AQUISIÇÃO DE SERVIÇOS	0,00	0,00	0,00	0,00	
0304	020201	ENCARGOS DE INSTALAÇÕES	15 000,00	0,00	14 900,00	100,00	
0304	020202	LIMPEZA E HIGIENE	5 000,00	0,00	0,00	5 000,00	
0304	020203	CONSERVAÇÃO DE BENS	300 000,00	25 750,00	0,00	325 750,00	
0304	020205	LOCAÇÃO DE MATERIAL DE INFORMÁTICA	100,00	0,00	0,00	100,00	
0304	020208	LOCAÇÃO DE OUTROS BENS	87 000,00	0,00	20 000,00	67 000,00	
0304	020209	COMUNICAÇÕES	100,00	0,00	0,00	100,00	
0304	020210	TRANSPORTES	100,00	0,00	0,00	100,00	
0304	020213	DESLOCAÇÕES E ESTADAS	100,00	0,00	0,00	100,00	
0304	020214	ESTUDOS, PARECERES, PROJETOS E CONSULTADORIA	2 500,00	3 500,00	0,00	6 000,00	
0304	020215	FORMAÇÃO	100,00	0,00	0,00	100,00	
0304	020216	SEMINÁRIOS, EXPOSIÇÕES E SIMILARES	100,00	0,00	0,00	100,00	
0304	020217	PUBLICIDADE	100,00	0,00	0,00	100,00	
0304	020219	ASSISTÊNCIA TÉCNICA	127 000,00	0,00	50 000,00	77 000,00	
0304	020220	OUTROS TRABALHOS ESPECIALIZADOS	13 000,00	4 000,00	0,00	17 000,00	
0304	020225	OUTROS SERVIÇOS	175 000,00	160 000,00	100 000,00	235 000,00	
0304	04	TRANSFERÊNCIAS CORRENTES	0,00	0,00	0,00	0,00	
0304	0407	INSTITUIÇÕES SEM FINS LUCRATIVOS	0,00	0,00	0,00	0,00	
0304	040701	INSTITUIÇÕES SEM FINS LUCRATIVOS	9 400,00	0,00	0,00	9 400,00	
0304	07	AQUISIÇÃO DE BENS DE CAPITAL	0,00	0,00	0,00	0,00	
0304	0701	INVESTIMENTOS	0,00	0,00	0,00	0,00	
0304	070103	EDIFÍCIOS	0,00	0,00	0,00	0,00	
0304	07010301	INSTALAÇÕES DE SERVIÇOS	500,00	0,00	0,00	500,00	
0304	070104	CONSTRUÇÕES DIVERSAS	0,00	0,00	0,00	0,00	
0304	07010404	ILUMINAÇÃO PÚBLICA	3 000,00	0,00	0,00	3 000,00	
0304	07010405	PARQUES E JARDINS	500,00	0,00	0,00	500,00	
0304	07010410	INFRAESTRUTURAS PARA DISTRIBUIÇÃO DE ENERGIA ELÉTRICA	1 210 000,00	137 000,00	750 000,00	597 000,00	
0304	07010499	OUTROS	300 500,00	0,00	0,00	300 500,00	
0304	070109	EQUIPAMENTO ADMINISTRATIVO	2 500,00	0,00	0,00	2 500,00	
0304	070110	EQUIPAMENTO BÁSICO	0,00	0,00	0,00	0,00	
0304	07011002	OUTRO	58 500,00	24 500,00	0,00	83 000,00	
0304	070111	FERRAMENTAS E UTENSÍLIOS	1 500,00	0,00	0,00	1 500,00	
0304	070112	ARTIGOS E OBJETOS DE VALOR	25 000,00	100 000,00	0,00	125 000,00	
0304	070115	OUTROS INVESTIMENTOS	13 000,00	0,00	0,00	13 000,00	
0304	0703	BENS DE DOMÍNIO PÚBLICO	0,00	0,00	0,00	0,00	
0304	070303	OUTRAS CONSTRUÇÕES E INFRA-ESTRUTURAS	0,00	0,00	0,00	0,00	
0304	07030303	ESTAÇÕES DE TRATAMENTO DE ÁGUAS RESIDUAIS	0,00	0,00	0,00	0,00	
0304	07030304	ILUMINAÇÃO PÚBLICA	87 000,00	6 000,00	0,00	93 000,00	
0304	07030305	PARQUES E JARDINS	705 000,00	63 000,00	0,00	768 000,00	
0304	07030307	CAPTAÇÃO E DISTRIBUIÇÃO DE ÁGUA	0,00	0,00	0,00	0,00	
0304	08	TRANSFERÊNCIAS DE CAPITAL	0,00	0,00	0,00	0,00	
0304	0805	ADMINISTRAÇÃO LOCAL	0,00	0,00	0,00	0,00	
0304	080501	CONTINENTE	0,00	0,00	0,00	0,00	
0304	08050102	FREGUESIAS	0,00	0,00	0,00	0,00	
0305		DIVISÃO DE ÁGUAS E SANEAMENTO	0,00	0,00	0,00	0,00	
0305	01	DESPESAS COM O PESSOAL	0,00	0,00	0,00	0,00	
0305	0101	REMUNERAÇÕES CERTAS E PERMANENTES	0,00	0,00	0,00	0,00	
0305	010104	PESSOAL DOS QUADROS - REGIME DO CONTRATO INDIVIDUAL DO TRABALHO	0,00	0,00	0,00	0,00	
0305	01010401	PESSOAL EM FUNÇÕES	352 800,00	35 100,00	0,00	387 900,00	
0305	01010404	RECRUTAMENTO DE PESSOAL PARA NOVOS POSTOS DE TRABALHO	20 300,00	0,00	20 300,00	0,00	
0305	010106	PESSOAL CONTRATADO A TERMO	0,00	0,00	0,00	0,00	
0305	01010601	REMUNERAÇÕES PESSOAL CONTRATADO A TERMO CERTO	1 500,00	0,00	0,00	1 500,00	
0305	01010604	RECRUTAMENTO DE PESSOAL PARA NOVOS POSTOS DE TRABALHO	1 500,00	0,00	0,00	1 500,00	
0305	010108	PESSOAL AGUARDANDO APOSENTAÇÃO	2 500,00	0,00	2 500,00	0,00	
0305	010109	PESSOAL EM QUALQUER OUTRA SITUAÇÃO	1 500,00	0,00	0,00	1 500,00	
0305	010111	REPRESENTAÇÃO	0,00	0,00	0,00	0,00	
0305	01011102	PESSOAL DOS QUADROS	500,00	2 000,00	0,00	2 500,00	
0305	010113	SUBSÍDIO DE REFEIÇÃO	0,00	0,00	0,00	0,00	
0305	01011301	PESSOAL DO QUADRO - PESSOAL EM FUNÇÕES	0,00	0,00	0,00	0,00	
0305	0101130102	SUBSÍDIO DE REFEIÇÃO - PESSOAL DOS QUADROS - CONTRATO POR TEMPO INDETERMINADO	43 700,00	0,00	2 500,00	41 200,00	
0305	01011302	PESSOAL EM QUALQUER OUTRA SITUAÇÃO - CONTRATO POR TEMPO INDETERMINADO	1 500,00	0,00	0,00	1 500,00	
0305	010114	SUBSÍDIOS DE FÉRIAS E NATAL	0,00	0,00	0,00	0,00	
0305	01011401	PESSOAL DOS QUADROS	0,00	0,00	0,00	0,00	
0305	0101140102	SUBSÍDIO DE FÉRIAS E NATAL - PESSOAL DOS QUADROS - CONTRATO POR TEMPO INDETERMINADO	58 800,00	7 100,00	0,00	65 900,00	
0305	01011402	PESSOAL EM QUALQUER OUTRA SITUAÇÃO	1 500,00	0,00	0,00	1 500,00	
0305	010115	REMUNERAÇÕES POR DOENÇA E MATERNIDADE/PATERNIDADE	1 500,00	0,00	0,00	1 500,00	
0305	0102	ABONOS VARIÁVEIS OU EVENTUAIS	0,00	0,00	0,00	0,00	

ENTIDADE:		MODIFICAÇÕES AO ORÇAMENTO DA DESPESA				Ano de 2019	
CÂMARA MUNICIPAL DE BRAGANÇA		Total de Alterações: 12				Período: 2019/01/01 a 2019/12/31	
Total de Revisões: 4							
Classificação		Descrição	Dotações da Receita			Previsões Corrigidas	Observações
Orgânica	Económica		Previsões Iniciais	Modificações Orçamentais			
			Inscrições/Reforços	Diminuições/Anulações			
0305	010202	HORAS EXTRAORDINÁRIAS	18 700,00	3 800,00	0,00	22 500,00	
0305	010204	AJUDAS DE CUSTO	1 000,00	700,00	0,00	1 700,00	
0305	010205	ABONO PARA FALHAS	100,00	0,00	0,00	100,00	
0305	010210	SUBSÍDIO DE TRABALHO NOTURNO	100,00	0,00	0,00	100,00	
0305	0103	SEGURANÇA SOCIAL	0,00	0,00	0,00	0,00	
0305	010302	OUTROS ENCARGOS COM A SAÚDE	2 000,00	500,00	0,00	2 500,00	
0305	010303	SUBSÍDIO FAMILIAR A CRIANÇAS E JOVENS	1 000,00	0,00	0,00	1 000,00	
0305	010304	OUTRAS PRESTAÇÕES FAMILIARES	500,00	0,00	0,00	500,00	
0305	010305	CONTRIBUIÇÕES PARA A SEGURANÇA SOCIAL	0,00	0,00	0,00	0,00	
0305	01030502	SEGURANÇA SOCIAL DOS FUNCIONÁRIOS PÚBLICOS	94 800,00	5 500,00	2 000,00	98 300,00	
0305	01030503	SEGURANÇA SOCIAL - REGIME GERAL	2 000,00	5 600,00	0,00	7 600,00	
0305	010306	ACIDENTES EM SERVIÇOS E DOENÇAS PROFISSIONAIS	2 500,00	0,00	0,00	2 500,00	
0305	02	AQUISIÇÃO DE BENS E SERVIÇOS	0,00	0,00	0,00	0,00	
0305	0201	AQUISIÇÃO DE BENS	0,00	0,00	0,00	0,00	
0305	020101	MATÉRIAS-PRIMAS E SUBSIDIÁRIAS	50 000,00	22 000,00	0,00	72 000,00	
0305	020102	COMBUSTÍVEIS E LUBRIFICANTES	0,00	0,00	0,00	0,00	
0305	02010201	GASOLINA	100,00	0,00	0,00	100,00	
0305	02010202	GASÓLEO	100,00	0,00	0,00	100,00	
0305	02010299	OUTROS	100,00	0,00	0,00	100,00	
0305	020105	ALIMENTAÇÃO - REFEIÇÕES CONFECIONADAS	100,00	0,00	0,00	100,00	
0305	020107	VESTUÁRIO E ARTIGOS PESSOAIS	15 000,00	0,00	10 000,00	5 000,00	
0305	020108	MATERIAL DE ESCRITÓRIO	100,00	0,00	0,00	100,00	
0305	020112	MATERIAL DE TRANSPORTE - PEÇAS	200,00	1 000,00	0,00	1 200,00	
0305	020114	OUTRO MATERIAL - PEÇAS	10 000,00	0,00	0,00	10 000,00	
0305	020117	FERRAMENTAS E UTENSÍLIOS	2 500,00	0,00	0,00	2 500,00	
0305	020118	LIVROS E DOCUMENTAÇÃO TÉCNICA	100,00	0,00	0,00	100,00	
0305	020121	OUTROS BENS	25 000,00	0,00	0,00	25 000,00	
0305	0202	AQUISIÇÃO DE SERVIÇOS	0,00	0,00	0,00	0,00	
0305	020201	ENCARGOS DE INSTALAÇÕES	80 000,00	0,00	77 900,00	2 100,00	
0305	020202	LIMPEZA E HIGIENE	15 000,00	0,00	10 000,00	5 000,00	
0305	020203	CONSERVAÇÃO DE BENS	25 000,00	0,00	20 000,00	5 000,00	
0305	020205	LOCAÇÃO DE MATERIAL DE INFORMÁTICA	6 500,00	0,00	0,00	6 500,00	
0305	020208	LOCAÇÃO DE OUTROS BENS	100,00	0,00	0,00	100,00	
0305	020209	COMUNICAÇÕES	100,00	0,00	0,00	100,00	
0305	020210	TRANSPORTES	100,00	0,00	0,00	100,00	
0305	020213	DESLOCAÇÕES E ESTADAS	100,00	0,00	0,00	100,00	
0305	020214	ESTUDOS, PARECERES, PROJETOS E CONSULTADORIA	2 500,00	0,00	2 000,00	500,00	
0305	020215	FORMAÇÃO	100,00	0,00	0,00	100,00	
0305	020216	SEMINÁRIOS, EXPOSIÇÕES E SIMILARES	100,00	0,00	0,00	100,00	
0305	020217	PUBLICIDADE	100,00	0,00	0,00	100,00	
0305	020219	ASSISTÊNCIA TÉCNICA	26 000,00	0,00	15 000,00	11 000,00	
0305	020220	OUTROS TRABALHOS ESPECIALIZADOS	580 000,00	150 000,00	0,00	730 000,00	
0305	020225	OUTROS SERVIÇOS	118 500,00	165 000,00	50 000,00	233 500,00	
0305	07	AQUISIÇÃO DE BENS DE CAPITAL	0,00	0,00	0,00	0,00	
0305	0701	INVESTIMENTOS	0,00	0,00	0,00	0,00	
0305	070109	EQUIPAMENTO ADMINISTRATIVO	2 500,00	0,00	0,00	2 500,00	
0305	070110	EQUIPAMENTO BÁSICO	0,00	0,00	0,00	0,00	
0305	07011002	OUTRO	2 500,00	16 000,00	0,00	18 500,00	
0305	070111	FERRAMENTAS E UTENSÍLIOS	1 000,00	0,00	0,00	1 000,00	
0305	070115	OUTROS INVESTIMENTOS	10 000,00	0,00	0,00	10 000,00	
0305	0703	BENS DE DOMÍNIO PÚBLICO	0,00	0,00	0,00	0,00	
0305	070303	OUTRAS CONSTRUÇÕES E INFRA-ESTRUTURAS	0,00	0,00	0,00	0,00	
0305	07030303	ESTAÇÕES DE TRATAMENTO DE ÁGUAS RESIDUAIS	70 000,00	526 000,00	0,00	596 000,00	
0305	07030307	CAPTAÇÃO E DISTRIBUIÇÃO DE ÁGUA	336 500,00	351 500,00	0,00	688 000,00	
0305	08	TRANSFERÊNCIAS DE CAPITAL	0,00	0,00	0,00	0,00	
0305	0805	ADMINISTRAÇÃO LOCAL	0,00	0,00	0,00	0,00	
0305	080501	CONTINENTE	0,00	0,00	0,00	0,00	
0305	08050102	FREGUESIAS	2 000,00	14 000,00	0,00	16 000,00	
04			0,00	0,00	0,00	0,00	
0401		DIVISÃO DE PROMOÇÃO ECONÓMICA E TURISMO	0,00	0,00	0,00	0,00	
0401	01	DESPESAS COM O PESSOAL	0,00	0,00	0,00	0,00	
0401	0101	REMUNERAÇÕES CERTAS E PERMANENTES	0,00	0,00	0,00	0,00	
0401	010104	PESSOAL DOS QUADROS - REGIME DO CONTRATO INDIVIDUAL DO TRABALHO	0,00	0,00	0,00	0,00	
0401	01010401	PESSOAL EM FUNÇÕES	227 700,00	500,00	14 000,00	214 200,00	
0401	01010404	RECRUTAMENTO DE PESSOAL PARA NOVOS POSTOS DE TRABALHO	9 600,00	0,00	9 600,00	0,00	
0401	010106	PESSOAL CONTRATADO A TERMO	0,00	0,00	0,00	0,00	
0401	01010601	REMUNERAÇÕES PESSOAL CONTRATADO A TERMO CERTO	1 500,00	0,00	0,00	1 500,00	
0401	01010604	RECRUTAMENTO DE PESSOAL PARA NOVOS POSTOS DE TRABALHO	1 500,00	0,00	0,00	1 500,00	
0401	010108	PESSOAL AGUARDANDO APOSENTAÇÃO	1 000,00	0,00	0,00	1 000,00	
0401	010109	PESSOAL EM QUALQUER OUTRA SITUAÇÃO	14 500,00	0,00	0,00	14 500,00	
0401	010111	REPRESENTAÇÃO	0,00	0,00	0,00	0,00	
0401	01011102	PESSOAL DOS QUADROS	2 500,00	0,00	0,00	2 500,00	
0401	010113	SUBSÍDIO DE REFEIÇÃO	0,00	0,00	0,00	0,00	
0401	01011301	PESSOAL DO QUADRO - PESSOAL EM FUNÇÕES	0,00	0,00	0,00	0,00	
0401	0101130102	SUBSÍDIO DE REFEIÇÃO - PESSOAL DOS QUADROS - CONTRATO POR TEMPO INDETERMINADO	29 900,00	0,00	3 000,00	26 900,00	
0401	01011302	PESSOAL EM QUALQUER OUTRA SITUAÇÃO - CONTRATO POR TEMPO INDETERMINADO	1 200,00	0,00	0,00	1 200,00	
0401	010114	SUBSÍDIOS DE FÉRIAS E NATAL	0,00	0,00	0,00	0,00	

ENTIDADE:		MODIFICAÇÕES AO ORÇAMENTO DA DESPESA Total de Alterações: 12 Total de Revisões: 4	Ano de 2019				
CÂMARA MUNICIPAL DE BRAGANÇA			Período: 2019/01/01 a 2019/12/31				
Classificação			Dotações da Receita			Previsões Corrigidas	Observações
Orgânica	Económica	Descrição	Previsões Iniciais	Modificações Orçamentais			
				Inscrições/Reforços	Diminuições/Anulações		
0401	01011401	PESSOAL DOS QUADROS	0,00	0,00	0,00	0,00	
0401	0101140102	SUBSÍDIO DE FÉRIAS E NATAL - PESSOAL DOS QUADROS - CONTRATO POR TEMPO INDETERMINADO	38 300,00	100,00	2 000,00	36 400,00	
0401	01011402	PESSOAL EM QUALQUER OUTRA SITUAÇÃO	2 500,00	0,00	0,00	2 500,00	
0401	010115	REMUNERAÇÕES POR DOENÇA E MATERNIDADE/PATERNIDADE	1 000,00	0,00	0,00	1 000,00	
0401	0102	ABONOS VARIÁVEIS OU EVENTUAIS	0,00	0,00	0,00	0,00	
0401	010202	HORAS EXTRAORDINÁRIAS	12 300,00	10 500,00	0,00	22 800,00	
0401	010204	AJUDAS DE CUSTO	2 000,00	0,00	0,00	2 000,00	
0401	010205	ABONO PARA FALHAS	3 500,00	500,00	0,00	4 000,00	
0401	010210	SUBSÍDIO DE TRABALHO NOTURNO	100,00	0,00	0,00	100,00	
0401	0103	SEGURANÇA SOCIAL	0,00	0,00	0,00	0,00	
0401	010302	OUTROS ENCARGOS COM A SAÚDE	2 000,00	1 000,00	0,00	3 000,00	
0401	010303	SUBSÍDIO FAMILIAR A CRIANÇAS E JOVENS	100,00	0,00	0,00	100,00	
0401	010304	OUTRAS PRESTAÇÕES FAMILIARES	100,00	0,00	0,00	100,00	
0401	010305	CONTRIBUIÇÕES PARA A SEGURANÇA SOCIAL	0,00	0,00	0,00	0,00	
0401	01030502	SEGURANÇA SOCIAL DOS FUNCIONÁRIOS PÚBLICOS	19 400,00	1 200,00	0,00	20 600,00	
0401	01030503	SEGURANÇA SOCIAL - REGIME GERAL	46 300,00	0,00	1 500,00	44 800,00	
0401	010306	ACIDENTES EM SERVIÇOS E DOENÇAS PROFISSIONAIS	1 000,00	0,00	0,00	1 000,00	
0401	02	AQUISIÇÃO DE BENS E SERVIÇOS	0,00	0,00	0,00	0,00	
0401	0201	AQUISIÇÃO DE BENS	0,00	0,00	0,00	0,00	
0401	020101	MATÉRIAS-PRIMAS E SUBSIDIÁRIAS	2 600,00	0,00	0,00	2 600,00	
0401	020102	COMBUSTÍVEIS E LUBRIFICANTES	0,00	0,00	0,00	0,00	
0401	02010201	GASOLINA	200,00	0,00	0,00	200,00	
0401	02010202	GASÓLEO	200,00	0,00	0,00	200,00	
0401	02010299	OUTROS	500,00	0,00	0,00	500,00	
0401	020104	LIMPEZA E HIGIENE	600,00	0,00	0,00	600,00	
0401	020105	ALIMENTAÇÃO - REFEIÇÕES CONFEIONADAS	100,00	0,00	0,00	100,00	
0401	020107	VESTUÁRIO E ARTIGOS PESSOAIS	3 000,00	0,00	1 000,00	2 000,00	
0401	020108	MATERIAL DE ESCRITÓRIO	800,00	0,00	0,00	800,00	
0401	020112	MATERIAL DE TRANSPORTE - PEÇAS	100,00	0,00	0,00	100,00	
0401	020114	OUTRO MATERIAL - PEÇAS	2 000,00	0,00	0,00	2 000,00	
0401	020115	PRÉMIOS, CONDECORAÇÕES E OFERTAS	12 000,00	0,00	0,00	12 000,00	
0401	020117	FERRAMENTAS E UTENSÍLIOS	2 500,00	0,00	1 000,00	1 500,00	
0401	020118	LIVROS E DOCUMENTAÇÃO TÉCNICA	100,00	0,00	0,00	100,00	
0401	020120	MATERIAL DE EDUCAÇÃO, CULTURA E RECREIO	100,00	0,00	0,00	100,00	
0401	020121	OUTROS BENS	90 000,00	30 000,00	0,00	120 000,00	
0401	0202	AQUISIÇÃO DE SERVIÇOS	0,00	0,00	0,00	0,00	
0401	020201	ENCARGOS DE INSTALAÇÕES	100,00	0,00	0,00	100,00	
0401	020202	LIMPEZA E HIGIENE	800,00	0,00	0,00	800,00	
0401	020203	CONSERVAÇÃO DE BENS	3 000,00	0,00	0,00	3 000,00	
0401	020208	LOCAÇÃO DE OUTROS BENS	120 000,00	34 300,00	0,00	154 300,00	
0401	020209	COMUNICAÇÕES	100,00	0,00	0,00	100,00	
0401	020210	TRANSPORTES	35 000,00	0,00	3 500,00	31 500,00	
0401	020213	DESLOCAÇÕES E ESTADAS	100,00	0,00	0,00	100,00	
0401	020215	FORMAÇÃO	1 000,00	0,00	0,00	1 000,00	
0401	020216	SEMINÁRIOS, EXPOSIÇÕES E SIMILARES	100,00	0,00	0,00	100,00	
0401	020217	PUBLICIDADE	50 000,00	0,00	39 800,00	10 200,00	
0401	020220	OUTROS TRABALHOS ESPECIALIZADOS	125 000,00	0,00	0,00	125 000,00	
0401	020225	OUTROS SERVIÇOS	350 000,00	100 000,00	0,00	450 000,00	
0401	04	TRANSFERÊNCIAS CORRENTES	0,00	0,00	0,00	0,00	
0401	0401	SOCIEDADES E QUASE-SOCIEDADES NÃO FINANCEIRAS	0,00	0,00	0,00	0,00	
0401	040102	PRIVADAS	5 000,00	0,00	3 600,00	1 400,00	
0401	0403	ADMINISTRAÇÃO CENTRAL	0,00	0,00	0,00	0,00	
0401	040301	ESTADO	0,00	500,00	0,00	500,00	
0401	0405	ADMINISTRAÇÃO LOCAL	0,00	0,00	0,00	0,00	
0401	040501	CONTINENTE	0,00	0,00	0,00	0,00	
0401	04050102	FREGUESIAS	2 500,00	31 000,00	13 500,00	20 000,00	
0401	0407	INSTITUIÇÕES SEM FINS LUCRATIVOS	0,00	0,00	0,00	0,00	
0401	040701	INSTITUIÇÕES SEM FINS LUCRATIVOS	7 500,00	186 500,00	1 000,00	193 000,00	
0401	07	AQUISIÇÃO DE BENS DE CAPITAL	0,00	0,00	0,00	0,00	
0401	0701	INVESTIMENTOS	0,00	0,00	0,00	0,00	
0401	070104	CONSTRUÇÕES DIVERSAS	0,00	0,00	0,00	0,00	
0401	07010409	SINALIZAÇÃO E TRÂNSITO	5 000,00	45 000,00	0,00	50 000,00	
0401	07010499	OUTROS	1 000,00	0,00	0,00	1 000,00	
0401	070109	EQUIPAMENTO ADMINISTRATIVO	2 000,00	0,00	0,00	2 000,00	
0401	070110	EQUIPAMENTO BÁSICO	0,00	0,00	0,00	0,00	
0401	07011002	OUTRO	12 000,00	0,00	0,00	12 000,00	
0401	070111	FERRAMENTAS E UTENSÍLIOS	500,00	0,00	0,00	500,00	
0401	08	TRANSFERÊNCIAS DE CAPITAL	0,00	0,00	0,00	0,00	
0401	0805	ADMINISTRAÇÃO LOCAL	0,00	0,00	0,00	0,00	
0401	080501	CONTINENTE	0,00	0,00	0,00	0,00	
0401	08050102	FREGUESIAS	5 000,00	0,00	0,00	5 000,00	
05		DEPARTAMENTO DE INTERVENÇÃO SOCIAL	0,00	0,00	0,00	0,00	
0501		DIVISÃO DE EDUCAÇÃO E AÇÃO SOCIAL	0,00	0,00	0,00	0,00	
0501	01	DESPESAS COM O PESSOAL	0,00	0,00	0,00	0,00	
0501	0101	REMUNERAÇÕES CERTAS E PERMANENTES	0,00	0,00	0,00	0,00	
0501	010104	PESSOAL DOS QUADROS - REGIME DO CONTRATO INDIVIDUAL DO TRABALHO	0,00	0,00	0,00	0,00	
0501	01010401	PESSOAL EM FUNÇÕES	242 900,00	69 600,00	11 000,00	301 500,00	
0501	01010404	RECRUTAMENTO DE PESSOAL PARA NOVOS POSTOS DE TRABALHO	33 100,00	0,00	33 100,00	0,00	

ENTIDADE: CÂMARA MUNICIPAL DE BRAGANÇA			MODIFICAÇÕES AO ORÇAMENTO DA DESPESA Total de Alterações: 12 Total de Revisões: 4			Ano de 2019 Período: 2019/01/01 a 2019/12/31	
Classificação		Descrição	Dotações da Receita			Previsões Corrigidas	Observações
Orgânica	Económica		Previsões Iniciais	Modificações Orçamentais			
				Inscrições/Reforços	Diminuições/Anulações		
0501	010106	PESSOAL CONTRATADO A TERMO	0,00	0,00	0,00	0,00	
0501	01010601	REMUNERAÇÕES PESSOAL CONTRATADO A TERMO CERTO	85 800,00	0,00	7 000,00	78 800,00	
0501	01010604	RECRUTAMENTO DE PESSOAL PARA NOVOS POSTOS DE TRABALHO	1 500,00	0,00	0,00	1 500,00	
0501	010107	PESSOAL EM REGIME DE TAREFA OU AVENÇA	8 700,00	0,00	0,00	8 700,00	
0501	010108	PESSOAL AGUARDANDO APOSENTAÇÃO	2 500,00	0,00	0,00	2 500,00	
0501	010109	PESSOAL EM QUALQUER OUTRA SITUAÇÃO	49 600,00	0,00	49 500,00	100,00	
0501	010111	REPRESENTAÇÃO	0,00	0,00	0,00	0,00	
0501	01011102	PESSOAL DOS QUADROS	2 500,00	1 600,00	0,00	4 100,00	
0501	010113	SUBSÍDIO DE REFEIÇÃO	0,00	0,00	0,00	0,00	
0501	01011301	PESSOAL DO QUADRO - PESSOAL EM FUNÇÕES	0,00	0,00	0,00	0,00	
0501	0101130102	SUBSÍDIO DE REFEIÇÃO - PESSOAL DOS QUADROS - CONTRATO POR TEMPO INDETERMINADO	40 500,00	0,00	12 000,00	28 500,00	
0501	01011302	PESSOAL EM QUALQUER OUTRA SITUAÇÃO - CONTRATO POR TEMPO INDETERMINADO	9 300,00	0,00	0,00	9 300,00	
0501	010114	SUBSÍDIOS DE FÉRIAS E NATAL	0,00	0,00	0,00	0,00	
0501	01011401	PESSOAL DOS QUADROS	0,00	0,00	0,00	0,00	
0501	0101140102	SUBSÍDIO DE FÉRIAS E NATAL - PESSOAL DOS QUADROS - CONTRATO POR TEMPO INDETERMINADO	40 700,00	12 400,00	0,00	53 100,00	
0501	01011402	PESSOAL EM QUALQUER OUTRA SITUAÇÃO	22 900,00	0,00	0,00	22 900,00	
0501	010115	REMUNERAÇÕES POR DOENÇA E MATERNIDADE/PATERNIDADE	2 500,00	0,00	0,00	2 500,00	
0501	0102	ABONOS VARIÁVEIS OU EVENTUAIS	0,00	0,00	0,00	0,00	
0501	010202	HORAS EXTRAORDINÁRIAS	1 500,00	1 000,00	0,00	2 500,00	
0501	010204	AJUDAS DE CUSTO	1 500,00	0,00	0,00	1 500,00	
0501	010205	ABONO PARA FALHAS	3 800,00	0,00	0,00	3 800,00	
0501	010210	SUBSÍDIO DE TRABALHO NOTURNO	100,00	0,00	0,00	100,00	
0501	0103	SEGURANÇA SOCIAL	0,00	0,00	0,00	0,00	
0501	010302	OUTROS ENCARGOS COM A SAÚDE	5 900,00	1 000,00	0,00	6 900,00	
0501	010303	SUBSÍDIO FAMILIAR A CRIANÇAS E JOVENS	100,00	500,00	0,00	600,00	
0501	010304	OUTRAS PRESTAÇÕES FAMILIARES	100,00	0,00	0,00	100,00	
0501	010305	CONTRIBUIÇÕES PARA A SEGURANÇA SOCIAL	0,00	0,00	0,00	0,00	
0501	01030502	SEGURANÇA SOCIAL DOS FUNCIONÁRIOS PÚBLICOS	45 100,00	9 000,00	0,00	54 100,00	
0501	01030503	SEGURANÇA SOCIAL - REGIME GERAL	55 200,00	2 700,00	7 000,00	50 900,00	
0501	010306	ACIDENTES EM SERVIÇOS E DOENÇAS PROFISSIONAIS	1 000,00	0,00	0,00	1 000,00	
0501	02	AQUISIÇÃO DE BENS E SERVIÇOS	0,00	0,00	0,00	0,00	
0501	0201	AQUISIÇÃO DE BENS	0,00	0,00	0,00	0,00	
0501	020101	MATÉRIAS-PRIMAS E SUBSIDIÁRIAS	500,00	0,00	0,00	500,00	
0501	020102	COMBUSTÍVEIS E LUBRIFICANTES	0,00	0,00	0,00	0,00	
0501	02010201	GASOLINA	100,00	0,00	0,00	100,00	
0501	02010202	GASÓLEO	250,00	0,00	0,00	250,00	
0501	02010299	OUTROS	100,00	0,00	0,00	100,00	
0501	020104	LIMPEZA E HIGIENE	100,00	0,00	0,00	100,00	
0501	020105	ALIMENTAÇÃO - REFEIÇÕES CONFECIONADAS	100,00	0,00	0,00	100,00	
0501	020107	VESTUÁRIO E ARTIGOS PESSOAIS	200,00	0,00	0,00	200,00	
0501	020108	MATERIAL DE ESCRITÓRIO	1 000,00	0,00	0,00	1 000,00	
0501	020112	MATERIAL DE TRANSPORTE - PEÇAS	100,00	0,00	0,00	100,00	
0501	020114	OUTRO MATERIAL - PEÇAS	100,00	0,00	0,00	100,00	
0501	020115	PRÉMIOS, CONDECORAÇÕES E OFERTAS	21 500,00	0,00	3 500,00	18 000,00	
0501	020117	FERRAMENTAS E UTENSÍLIOS	100,00	900,00	0,00	1 000,00	
0501	020118	LIVROS E DOCUMENTAÇÃO TÉCNICA	100,00	0,00	0,00	100,00	
0501	020120	MATERIAL DE EDUCAÇÃO, CULTURA E RECREIO	13 200,00	0,00	0,00	13 200,00	
0501	020121	OUTROS BENS	3 700,00	0,00	0,00	3 700,00	
0501	0202	AQUISIÇÃO DE SERVIÇOS	0,00	0,00	0,00	0,00	
0501	020201	ENCARGOS DE INSTALAÇÕES	2 000,00	0,00	0,00	2 000,00	
0501	020202	LIMPEZA E HIGIENE	100,00	0,00	0,00	100,00	
0501	020203	CONSERVAÇÃO DE BENS	2 500,00	2 200,00	0,00	4 700,00	
0501	020205	LOCAÇÃO DE MATERIAL DE INFORMÁTICA	200,00	0,00	0,00	200,00	
0501	020208	LOCAÇÃO DE OUTROS BENS	5 000,00	0,00	0,00	5 000,00	
0501	020209	COMUNICAÇÕES	100,00	0,00	0,00	100,00	
0501	020210	TRANSPORTES	11 000,00	0,00	2 000,00	9 000,00	
0501	020212	SEGUROS	100,00	0,00	0,00	100,00	
0501	020213	DESLOCAÇÕES E ESTADAS	100,00	0,00	0,00	100,00	
0501	020214	ESTUDOS, PARECERES, PROJETOS E CONSULTADORIA	100,00	0,00	0,00	100,00	
0501	020215	FORMAÇÃO	100,00	0,00	0,00	100,00	
0501	020216	SEMINÁRIOS, EXPOSIÇÕES E SIMILARES	2 000,00	0,00	0,00	2 000,00	
0501	020217	PUBLICIDADE	100,00	0,00	0,00	100,00	
0501	020218	VIGILÂNCIA E SEGURANÇA	300,00	0,00	0,00	300,00	
0501	020219	ASSISTÊNCIA TÉCNICA	5 000,00	0,00	0,00	5 000,00	
0501	020220	OUTROS TRABALHOS ESPECIALIZADOS	7 500,00	46 500,00	0,00	54 000,00	
0501	020225	OUTROS SERVIÇOS	240 050,00	417 000,00	73 000,00	584 050,00	
0501	04	TRANSFERÊNCIAS CORRENTES	0,00	0,00	0,00	0,00	
0501	0403	ADMINISTRAÇÃO CENTRAL	0,00	0,00	0,00	0,00	
0501	040301	ESTADO	30 000,00	0,00	0,00	30 000,00	
0501	0407	INSTITUIÇÕES SEM FINS LUCRATIVOS	0,00	0,00	0,00	0,00	
0501	040701	INSTITUIÇÕES SEM FINS LUCRATIVOS	100,00	0,00	0,00	100,00	
0501	0408	FAMÍLIAS	0,00	0,00	0,00	0,00	
0501	040802	OUTRAS	0,00	0,00	0,00	0,00	
0501	04080202	OUTRAS	2 500,00	0,00	0,00	2 500,00	
0501	07	AQUISIÇÃO DE BENS DE CAPITAL	0,00	0,00	0,00	0,00	
0501	0701	INVESTIMENTOS	0,00	0,00	0,00	0,00	
0501	070109	EQUIPAMENTO ADMINISTRATIVO	3 500,00	0,00	0,00	3 500,00	

ENTIDADE:		MODIFICAÇÕES AO ORÇAMENTO DA DESPESA	Ano de 2019				
CÂMARA MUNICIPAL DE BRAGANÇA			Total de Alterações: 12				
			Total de Revisões: 4				
Classificação		Descrição	Previsões Iniciais	Dotações da Receita		Previsões Corrigidas	Observações
Orgânica	Económica			Modificações Orçamentais			
				Inscrições/Reforços	Diminuições/Anulações		
0501	070110	EQUIPAMENTO BÁSICO	0,00	0,00	0,00	0,00	
0501	07011002	OUTRO	4 500,00	9 500,00	0,00	14 000,00	
0501	070111	FERRAMENTAS E UTENSÍLIOS	1 000,00	0,00	0,00	1 000,00	
0501	08	TRANSFERÊNCIAS DE CAPITAL	0,00	0,00	0,00	0,00	
0501	0807	INSTITUIÇÕES SEM FINS LUCRATIVOS	0,00	0,00	0,00	0,00	
0501	080701	INSTITUIÇÕES SEM FINS LUCRATIVOS	0,00	0,00	0,00	0,00	
0502		DIVISÃO DE CULTURA	0,00	0,00	0,00	0,00	
0502	01	DESPESAS COM O PESSOAL	0,00	0,00	0,00	0,00	
0502	0101	REMUNERAÇÕES CERTAS E PERMANENTES	0,00	0,00	0,00	0,00	
0502	010104	PESSOAL DOS QUADROS - REGIME DO CONTRATO INDIVIDUAL DO TRABALHO	0,00	0,00	0,00	0,00	
0502	01010401	PESSOAL EM FUNÇÕES	279 800,00	1 300,00	10 000,00	271 100,00	
0502	01010404	RECRUTAMENTO DE PESSOAL PARA NOVOS POSTOS DE TRABALHO	4 500,00	6 700,00	11 200,00	0,00	
0502	010106	PESSOAL CONTRATADO A TERMO	0,00	0,00	0,00	0,00	
0502	01010601	REMUNERAÇÕES PESSOAL CONTRATADO A TERMO CERTO	1 500,00	0,00	0,00	1 500,00	
0502	01010604	RECRUTAMENTO DE PESSOAL PARA NOVOS POSTOS DE TRABALHO	1 500,00	0,00	0,00	1 500,00	
0502	010108	PESSOAL AGUARDANDO APOSENTAÇÃO	1 500,00	0,00	0,00	1 500,00	
0502	010109	PESSOAL EM QUALQUER OUTRA SITUAÇÃO	38 400,00	0,00	0,00	38 400,00	
0502	010111	REPRESENTAÇÃO	0,00	0,00	0,00	0,00	
0502	01011102	PESSOAL DOS QUADROS	100,00	2 500,00	0,00	2 600,00	
0502	010113	SUBSÍDIO DE REFEIÇÃO	0,00	0,00	0,00	0,00	
0502	01011301	PESSOAL DO QUADRO - PESSOAL EM FUNÇÕES	0,00	0,00	0,00	0,00	
0502	0101130102	SUBSÍDIO DE REFEIÇÃO - PESSOAL DOS QUADROS - CONTRATO POR TEMPO INDETERMINADO	34 200,00	0,00	5 000,00	29 200,00	
0502	01011302	PESSOAL EM QUALQUER OUTRA SITUAÇÃO - CONTRATO POR TEMPO INDETERMINADO	200,00	0,00	0,00	200,00	
0502	010114	SUBSÍDIOS DE FÉRIAS E NATAL	0,00	0,00	0,00	0,00	
0502	01011401	PESSOAL DOS QUADROS	0,00	0,00	0,00	0,00	
0502	0101140102	SUBSÍDIO DE FÉRIAS E NATAL - PESSOAL DOS QUADROS - CONTRATO POR TEMPO INDETERMINADO	46 800,00	2 900,00	0,00	49 700,00	
0502	01011402	PESSOAL EM QUALQUER OUTRA SITUAÇÃO	6 900,00	0,00	0,00	6 900,00	
0502	010115	REMUNERAÇÕES POR DOENÇA E MATERNIDADE/PATERNIDADE	1 500,00	0,00	0,00	1 500,00	
0502	0102	ABONOS VARIÁVEIS OU EVENTUAIS	0,00	0,00	0,00	0,00	
0502	010202	HORAS EXTRAORDINÁRIAS	9 600,00	2 000,00	0,00	11 600,00	
0502	010204	AJUDAS DE CUSTO	1 500,00	0,00	0,00	1 500,00	
0502	010205	ABONO PARA FALHAS	3 700,00	500,00	0,00	4 200,00	
0502	010210	SUBSÍDIO DE TRABALHO NOTURNO	100,00	0,00	0,00	100,00	
0502	0103	SEGURANÇA SOCIAL	0,00	0,00	0,00	0,00	
0502	010302	OUTROS ENCARGOS COM A SAÚDE	3 800,00	1 000,00	0,00	4 800,00	
0502	010303	SUBSÍDIO FAMILIAR A CRIANÇAS E JOVENS	100,00	0,00	0,00	100,00	
0502	010304	OUTRAS PRESTAÇÕES FAMILIARES	100,00	0,00	0,00	100,00	
0502	010305	CONTRIBUIÇÕES PARA A SEGURANÇA SOCIAL	0,00	0,00	0,00	0,00	
0502	01030502	SEGURANÇA SOCIAL DOS FUNCIONÁRIOS PÚBLICOS	49 600,00	0,00	2 000,00	47 600,00	
0502	01030503	SEGURANÇA SOCIAL - REGIME GERAL	35 800,00	200,00	3 500,00	32 500,00	
0502	010306	ACIDENTES EM SERVIÇOS E DOENÇAS PROFISSIONAIS	1 500,00	0,00	0,00	1 500,00	
0502	02	AQUISIÇÃO DE BENS E SERVIÇOS	0,00	0,00	0,00	0,00	
0502	0201	AQUISIÇÃO DE BENS	0,00	0,00	0,00	0,00	
0502	020101	MATERIAS-PRIMAS E SUBSIDIÁRIAS	500,00	0,00	0,00	500,00	
0502	020102	COMBUSTÍVEIS E LUBRIFICANTES	0,00	0,00	0,00	0,00	
0502	02010201	GASOLINA	100,00	0,00	0,00	100,00	
0502	02010202	GASÓLEO	250,00	0,00	0,00	250,00	
0502	02010299	OUTROS	100,00	0,00	0,00	100,00	
0502	020104	LIMPEZA E HIGIENE	100,00	0,00	0,00	100,00	
0502	020105	ALIMENTAÇÃO - REFEIÇÕES CONFECIONADAS	100,00	0,00	0,00	100,00	
0502	020107	VESTUÁRIO E ARTIGOS PESSOAIS	5 500,00	0,00	3 000,00	2 500,00	
0502	020108	MATERIAL DE ESCRITÓRIO	2 000,00	0,00	0,00	2 000,00	
0502	020112	MATERIAL DE TRANSPORTE - PEÇAS	100,00	0,00	0,00	100,00	
0502	020114	OUTRO MATERIAL - PEÇAS	100,00	0,00	0,00	100,00	
0502	020115	PRÉMIOS, CONDECORAÇÕES E OFERTAS	12 800,00	6 800,00	5 000,00	14 600,00	
0502	020117	FERRAMENTAS E UTENSÍLIOS	100,00	0,00	0,00	100,00	
0502	020118	LIVROS E DOCUMENTAÇÃO TÉCNICA	100,00	0,00	0,00	100,00	
0502	020120	MATERIAL DE EDUCAÇÃO, CULTURA E RECREIO	9 300,00	1 000,00	0,00	10 300,00	
0502	020121	OUTROS BENS	12 800,00	0,00	0,00	12 800,00	
0502	0202	AQUISIÇÃO DE SERVIÇOS	0,00	0,00	0,00	0,00	
0502	020201	ENCARGOS DE INSTALAÇÕES	100,00	0,00	0,00	100,00	
0502	020202	LIMPEZA E HIGIENE	100,00	0,00	0,00	100,00	
0502	020203	CONSERVAÇÃO DE BENS	2 500,00	1 000,00	0,00	3 500,00	
0502	020205	LOCAÇÃO DE MATERIAL DE INFORMÁTICA	1 800,00	0,00	0,00	1 800,00	
0502	020208	LOCAÇÃO DE OUTROS BENS	65 000,00	11 500,00	11 000,00	65 500,00	
0502	020209	COMUNICAÇÕES	100,00	0,00	0,00	100,00	
0502	020210	TRANSPORTES	34 000,00	10 000,00	2 000,00	42 000,00	
0502	020212	SEGUROS	13 500,00	0,00	13 000,00	500,00	
0502	020213	DESLOCAÇÕES E ESTADAS	100,00	0,00	0,00	100,00	
0502	020214	ESTUDOS, PARECERES, PROJETOS E CONSULTADORIA	4 800,00	0,00	4 000,00	800,00	
0502	020215	FORMAÇÃO	100,00	0,00	0,00	100,00	
0502	020216	SEMINÁRIOS, EXPOSIÇÕES E SIMILARES	8 000,00	0,00	0,00	8 000,00	
0502	020217	PUBLICIDADE	8 000,00	0,00	0,00	8 000,00	
0502	020218	VIGILÂNCIA E SEGURANÇA	700,00	0,00	0,00	700,00	
0502	020219	ASSISTÊNCIA TÉCNICA	100,00	0,00	0,00	100,00	

ENTIDADE:		MODIFICAÇÕES AO ORÇAMENTO DA DESPESA			Ano de 2019		
CÂMARA MUNICIPAL DE BRAGANÇA		Total de Alterações: 12			Período: 2019/01/01 a 2019/12/31		
		Total de Revisões: 4					
Classificação		Descrição	Dotações da Receita			Previsões Corrigidas	Observações
Orgânica	Económica		Previsões Iniciais	Modificações Orçamentais			
			Inscrições/Reforços	Diminuições/Anulações			
0502	020220	OUTROS TRABALHOS ESPECIALIZADOS	133 400,00	2 700,00	0,00	136 100,00	
0502	020225	OUTROS SERVIÇOS	465 050,00	465 300,00	103 000,00	827 350,00	
0502	04	TRANSFERÊNCIAS CORRENTES	0,00	0,00	0,00	0,00	
0502	0403	ADMINISTRAÇÃO CENTRAL	0,00	0,00	0,00	0,00	
0502	040301	ESTADO	0,00	500,00	0,00	500,00	
0502	0407	INSTITUIÇÕES SEM FINS LUCRATIVOS	0,00	0,00	0,00	0,00	
0502	040701	INSTITUIÇÕES SEM FINS LUCRATIVOS	20 000,00	132 500,00	15 400,00	137 100,00	
0502	07	AQUISIÇÃO DE BENS DE CAPITAL	0,00	0,00	0,00	0,00	
0502	0701	INVESTIMENTOS	0,00	0,00	0,00	0,00	
0502	070109	EQUIPAMENTO ADMINISTRATIVO	1 500,00	0,00	0,00	1 500,00	
0502	070110	EQUIPAMENTO BÁSICO	0,00	0,00	0,00	0,00	
0502	07011002	OUTRO	2 500,00	20 000,00	0,00	22 500,00	
0502	070111	FERRAMENTAS E UTENSÍLIOS	1 500,00	0,00	0,00	1 500,00	
0502	08	TRANSFERÊNCIAS DE CAPITAL	0,00	0,00	0,00	0,00	
0502	0805	ADMINISTRAÇÃO LOCAL	0,00	0,00	0,00	0,00	
0502	080501	CONTINENTE	0,00	0,00	0,00	0,00	
0502	08050102	FREGUESIAS	5 000,00	35 000,00	0,00	40 000,00	
0502	0807	INSTITUIÇÕES SEM FINS LUCRATIVOS	0,00	0,00	0,00	0,00	
0502	080701	INSTITUIÇÕES SEM FINS LUCRATIVOS	7 500,00	5 000,00	0,00	12 500,00	
0503		UNIDADE DE DESPORTO E JUVENTUDE	0,00	0,00	0,00	0,00	
0503	01	DESPESAS COM O PESSOAL	0,00	0,00	0,00	0,00	
0503	0101	REMUNERAÇÕES CERTAS E PERMANENTES	0,00	0,00	0,00	0,00	
0503	010104	PESSOAL DOS QUADROS - REGIME DO CONTRATO INDIVIDUAL DO TRABALHO	0,00	0,00	0,00	0,00	
0503	01010401	PESSOAL EM FUNÇÕES	168 500,00	2 600,00	0,00	171 100,00	
0503	01010404	RECRUTAMENTO DE PESSOAL PARA NOVOS POSTOS DE TRABALHO	22 200,00	0,00	22 200,00	0,00	
0503	010106	PESSOAL CONTRATADO A TERMO	0,00	0,00	0,00	0,00	
0503	01010601	REMUNERAÇÕES PESSOAL CONTRATADO A TERMO CERTO	1 500,00	0,00	0,00	1 500,00	
0503	01010604	RECRUTAMENTO DE PESSOAL PARA NOVOS POSTOS DE TRABALHO	1 500,00	0,00	0,00	1 500,00	
0503	010108	PESSOAL AGUARDANDO APOSENTAÇÃO	3 500,00	0,00	0,00	3 500,00	
0503	010109	PESSOAL EM QUALQUER OUTRA SITUAÇÃO	1 500,00	0,00	0,00	1 500,00	
0503	010111	REPRESENTAÇÃO	0,00	0,00	0,00	0,00	
0503	01011102	PESSOAL DOS QUADROS	200,00	0,00	0,00	200,00	
0503	010113	SUBSÍDIO DE REFEIÇÃO	0,00	0,00	0,00	0,00	
0503	01011301	PESSOAL DO QUADRO - PESSOAL EM FUNÇÕES	0,00	0,00	0,00	0,00	
0503	0101130102	SUBSÍDIO DE REFEIÇÃO - PESSOAL DOS QUADROS - CONTRATO POR TEMPO INDETERMINADO	21 800,00	0,00	1 000,00	20 800,00	
0503	01011302	PESSOAL EM QUALQUER OUTRA SITUAÇÃO - CONTRATO POR TEMPO INDETERMINADO	200,00	0,00	0,00	200,00	
0503	010114	SUBSÍDIOS DE FÉRIAS E NATAL	0,00	0,00	0,00	0,00	
0503	01011401	PESSOAL DOS QUADROS	0,00	0,00	0,00	0,00	
0503	0101140102	SUBSÍDIO DE FÉRIAS E NATAL - PESSOAL DOS QUADROS - CONTRATO POR TEMPO INDETERMINADO	28 300,00	3 500,00	0,00	31 800,00	
0503	01011402	PESSOAL EM QUALQUER OUTRA SITUAÇÃO	1 500,00	0,00	0,00	1 500,00	
0503	010115	REMUNERAÇÕES POR DOENÇA E MATERNIDADE/PATERNIDADE	1 200,00	0,00	0,00	1 200,00	
0503	0102	ABONOS VARIÁVEIS OU EVENTUAIS	0,00	0,00	0,00	0,00	
0503	010202	HORAS EXTRAORDINÁRIAS	17 300,00	7 650,00	0,00	24 950,00	
0503	010204	AJUDAS DE CUSTO	1 000,00	0,00	0,00	1 000,00	
0503	010205	ABONO PARA FALHAS	1 000,00	0,00	0,00	1 000,00	
0503	010210	SUBSÍDIO DE TRABALHO NOTURNO	100,00	0,00	0,00	100,00	
0503	010212	INDEMNIZAÇÕES POR CESSAÇÃO DE FUNÇÕES	0,00	6 100,00	0,00	6 100,00	
0503	0103	SEGURANÇA SOCIAL	0,00	0,00	0,00	0,00	
0503	010302	OUTROS ENCARGOS COM A SAÚDE	2 500,00	1 000,00	0,00	3 500,00	
0503	010303	SUBSÍDIO FAMILIAR A CRIANÇAS E JOVENS	200,00	200,00	0,00	400,00	
0503	010304	OUTRAS PRESTAÇÕES FAMILIARES	100,00	0,00	0,00	100,00	
0503	010305	CONTRIBUIÇÕES PARA A SEGURANÇA SOCIAL	0,00	0,00	0,00	0,00	
0503	01030502	SEGURANÇA SOCIAL DOS FUNCIONÁRIOS PÚBLICOS	22 600,00	3 500,00	0,00	26 100,00	
0503	01030503	SEGURANÇA SOCIAL - REGIME GERAL	21 600,00	300,00	1 000,00	20 900,00	
0503	010306	ACIDENTES EM SERVIÇOS E DOENÇAS PROFISSIONAIS	2 500,00	0,00	0,00	2 500,00	
0503	02	AQUISIÇÃO DE BENS E SERVIÇOS	0,00	0,00	0,00	0,00	
0503	0201	AQUISIÇÃO DE BENS	0,00	0,00	0,00	0,00	
0503	020101	MATÉRIAS-PRIMAS E SUBSIDIÁRIAS	7 000,00	0,00	0,00	7 000,00	
0503	020102	COMBUSTÍVEIS E LUBRIFICANTES	0,00	0,00	0,00	0,00	
0503	02010201	GASOLINA	100,00	0,00	0,00	100,00	
0503	02010202	GASÓLEO	100,00	0,00	0,00	100,00	
0503	02010299	OUTROS	100,00	0,00	0,00	100,00	
0503	020104	LIMPEZA E HIGIENE	0,00	1 500,00	0,00	1 500,00	
0503	020105	ALIMENTAÇÃO - REFEIÇÕES CONFECIONADAS	100,00	0,00	0,00	100,00	
0503	020107	VESTUÁRIO E ARTIGOS PESSOAIS	5 000,00	0,00	3 000,00	2 000,00	
0503	020108	MATERIAL DE ESCRITÓRIO	1 000,00	0,00	0,00	1 000,00	
0503	020112	MATERIAL DE TRANSPORTE - PEÇAS	100,00	0,00	0,00	100,00	
0503	020114	OUTRO MATERIAL - PEÇAS	100,00	0,00	0,00	100,00	
0503	020115	PRÉMIOS, CONDECORAÇÕES E OFERTAS	45 000,00	15 000,00	0,00	60 000,00	
0503	020117	FERRAMENTAS E UTENSÍLIOS	100,00	0,00	0,00	100,00	
0503	020118	LIVROS E DOCUMENTAÇÃO TÉCNICA	100,00	0,00	0,00	100,00	
0503	020120	MATERIAL DE EDUCAÇÃO, CULTURA E RECREIO	2 750,00	0,00	0,00	2 750,00	
0503	020121	OUTROS BENS	10 000,00	11 100,00	0,00	21 100,00	
0503	0202	AQUISIÇÃO DE SERVIÇOS	0,00	0,00	0,00	0,00	
0503	020201	ENCARGOS DE INSTALAÇÕES	100,00	0,00	0,00	100,00	
0503	020203	CONSERVAÇÃO DE BENS	10 000,00	0,00	0,00	10 000,00	

ENTIDADE:		MODIFICAÇÕES AO ORÇAMENTO DA DESPESA				Ano de 2019	
CÂMARA MUNICIPAL DE BRAGANÇA		Total de Alterações: 12				Período: 2019/01/01 a 2019/12/31	
		Total de Revisões: 4					
Classificação		Descrição	Dotações da Receita			Previsões Corrigidas	Observações
Orgânica	Económica		Previsões Iniciais	Modificações Orçamentais			
		Inscrições/Reforços		Diminuições/Anulações			
0503	020208	LOCAÇÃO DE OUTROS BENS	100,00	0,00	0,00	100,00	
0503	020209	COMUNICAÇÕES	100,00	0,00	0,00	100,00	
0503	020210	TRANSPORTES	100,00	0,00	0,00	100,00	
0503	020212	SEGUROS	3 500,00	0,00	3 000,00	500,00	
0503	020213	DESLOCAÇÕES E ESTADAS	100,00	0,00	0,00	100,00	
0503	020215	FORMAÇÃO	100,00	0,00	0,00	100,00	
0503	020216	SEMINÁRIOS, EXPOSIÇÕES E SIMILARES	100,00	0,00	0,00	100,00	
0503	020217	PUBLICIDADE	100,00	0,00	0,00	100,00	
0503	020218	VIGILÂNCIA E SEGURANÇA	3 000,00	0,00	0,00	3 000,00	
0503	020220	OUTROS TRABALHOS ESPECIALIZADOS	30 000,00	0,00	10 000,00	20 000,00	
0503	020225	OUTROS SERVIÇOS	130 000,00	68 000,00	15 100,00	182 900,00	
0503	04	TRANSFERÊNCIAS CORRENTES	0,00	0,00	0,00	0,00	
0503	0407	INSTITUIÇÕES SEM FINS LUCRATIVOS	0,00	0,00	0,00	0,00	
0503	040701	INSTITUIÇÕES SEM FINS LUCRATIVOS	5 100,00	238 500,00	0,00	243 600,00	
0503	07	AQUISIÇÃO DE BENS DE CAPITAL	0,00	0,00	0,00	0,00	
0503	0701	INVESTIMENTOS	0,00	0,00	0,00	0,00	
0503	070109	EQUIPAMENTO ADMINISTRATIVO	2 500,00	0,00	0,00	2 500,00	
0503	070110	EQUIPAMENTO BÁSICO	0,00	0,00	0,00	0,00	
0503	07011002	OUTRO	4 000,00	0,00	0,00	4 000,00	
0503	070111	FERRAMENTAS E UTENSÍLIOS	2 500,00	0,00	0,00	2 500,00	
0503	08	TRANSFERÊNCIAS DE CAPITAL	0,00	0,00	0,00	0,00	
0503	0805	ADMINISTRAÇÃO LOCAL	0,00	0,00	0,00	0,00	
0503	080501	CONTINENTE	0,00	0,00	0,00	0,00	
0503	08050102	FREGUESIAS	0,00	0,00	0,00	0,00	
0503	0807	INSTITUIÇÕES SEM FINS LUCRATIVOS	0,00	0,00	0,00	0,00	
0503	080701	INSTITUIÇÕES SEM FINS LUCRATIVOS	5 000,00	0,00	0,00	5 000,00	
TOTAL			41 464 000,00	16 541 525,00	8 026 850,00	49 978 675,00	

Valores em euros

Órgão executivo
Em ___ de _____ de 2020

Órgão deliberativo
Em ___ de _____ de 2020

ENTIDADE:										CÂMARA MUNICIPAL DE BRAGANÇA										Ano de 2019										Período: 2019/01/01 a 2019/12/31									
MODIFICAÇÕES ÀS GRANDES OPÇÕES DO PLANO										2019										Anos Seguintes																			
Objectivo/Programa/Projeto/Ação	Identificação do Proj./Ação	Descrição	Responsável	Datas		Ex	Código Orçamental		Valor Realizado	Total		Financiamento Definido		Financiamento Não Definido	2020	2021	2022	Seguintes	Modificações																				
				Início	Fim		Orgânica	Económica		Dot. Inicial	Dot. Corrigida	Dot. Inicial	Dot. Corrigida																										
1.1.1.3.	10	2018	13	ADQUIÇÃO DE EQUIPAMENTO E MAQUINARIA DIVERSA	UDJ	02/01/2018	31/12/2019	0	0503	070109	2 500,00	2 500,00	2 500,00																										
1.1.1.3.	10	2018	13	ADQUIÇÃO DE EQUIPAMENTO E MAQUINARIA DIVERSA	UDJ	02/01/2018	31/12/2019	0	0503	07011002	4 000,00	4 000,00	4 000,00																										
1.1.1.3.	10	2018	13	ADQUIÇÃO DE EQUIPAMENTO E MAQUINARIA DIVERSA	OA	02/01/2018	31/12/2019	0	0102	070107	9 000,00	9 000,00	2 500,00							52 500,00																			
1.1.1.3.	11	2018	14	ADQUIÇÃO DE EQUIPAMENTO INFORMÁTICO (HARDWARE)	OA	02/01/2018	31/12/2019	0	0102	070107	5 000,00	5 000,00	57 500,00																										
1.1.1.3.	12	2018	15	SISTEMA DE TELECOMUNICAÇÕES DA CÂMARA MUNICIPAL	DSE	02/01/2018	31/12/2019	1	0304	07011002	5 000,00	5 000,00	5 000,00																										
1.1.1.3.	13	2018	16	GRANDES REPARAÇÕES EM EQUIPAMENTO	DUM	02/01/2018	31/12/2019	0	0303	07010602	20 000,00	158 000,00	158 000,00							138 000,00																			
1.1.1.3.	14	2018	17	ADQUIÇÃO DE TRATOR DESTROÇADOR, RETROSCAVADORA, MÁQUINA DE RASTOS E MOTONIVELADORA	DUM	02/01/2018	31/12/2019	4	0303	07011002	10 000,00	10 000,00	10 000,00																										
1.1.1.3.	15	2018	18	ADQUIÇÃO DE DIVERSOS QUADROS E OUTROS OBJETOS DE VALOR	OA	02/01/2018	31/12/2019	0	0102	070112	10 000,00	10 000,00	10 000,00							9 000,00																			
1.1.1.3.	16	2018	18	ADQUIÇÃO DE EQUIPAMENTO DE PROTEÇÃO INDIVIDUAL PARA INCENDIOS URBANOS E DESINCARCAMENTO (ORÇAMENTO PARTICIPATIVO)	DUM	01/05/2018	31/12/2019	0	0303	07011002	10 000,00	19 000,00	19 000,00																										
1.1.1.3.	01	2019	7	ADQUIÇÃO DE EQUIPAMENTO E MAQUINARIA DIVERSA	DU	02/01/2019	31/12/2019	0	0301	070109	500,00	500,00	500,00																										
1.1.1.3.	01	2019	7	ADQUIÇÃO DE EQUIPAMENTO E MAQUINARIA DIVERSA	DU	02/01/2019	31/12/2019	0	0301	07011002	500,00	500,00	500,00																										
1.1.1.3.	01	2019	7	ADQUIÇÃO DE EQUIPAMENTO E MAQUINARIA DIVERSA	DU	02/01/2019	31/12/2019	0	0301	070111	1 500,00	1 500,00	1 500,00																										
1.1.1.3.	02	2019	8	ADQUIÇÃO DE EQUIPAMENTO E MAQUINARIA DIVERSA	DISI	02/01/2019	31/12/2019	0	0203	070109	500,00	500,00	500,00																										
1.1.1.3.	02	2019	8	ADQUIÇÃO DE EQUIPAMENTO E MAQUINARIA DIVERSA	DISI	02/01/2019	31/12/2019	0	0203	07011002	500,00	500,00	500,00																										
1.1.1.3.	02	2019	8	ADQUIÇÃO DE EQUIPAMENTO E MAQUINARIA DIVERSA	DAS	02/01/2019	31/12/2019	0	0203	070111	1 500,00	1 500,00	1 500,00																										
1.1.1.3.	03	2019	9	ADQUIÇÃO DE EQUIPAMENTO E MAQUINARIA DIVERSA	DAS	02/01/2019	31/12/2019	0	0305	070109	2 500,00	2 500,00	2 500,00																										
1.1.1.3.	03	2019	9	ADQUIÇÃO DE EQUIPAMENTO E MAQUINARIA DIVERSA	DAS	02/01/2019	31/12/2019	0	0305	07011002	2 500,00	18 500,00	18 500,00							16 000,00																			
1.1.1.3.	03	2019	9	ADQUIÇÃO DE EQUIPAMENTO E MAQUINARIA DIVERSA	DC	02/01/2019	31/12/2019	0	0305	070111	1 000,00	1 000,00	1 000,00																										
1.1.1.3.	04	2019	10	ADQUIÇÃO DE EQUIPAMENTO E MAQUINARIA DIVERSA	DC	02/01/2019	31/12/2019	0	0502	070109	1 500,00	1 500,00	1 500,00																										
1.1.1.3.	04	2019	10	ADQUIÇÃO DE EQUIPAMENTO E MAQUINARIA DIVERSA	DC	02/01/2019	31/12/2019	0	0502	07011002	2 500,00	22 500,00	22 500,00							20 000,00																			
1.1.1.3.	04	2019	10	ADQUIÇÃO DE EQUIPAMENTO E MAQUINARIA DIVERSA	DC	02/01/2019	31/12/2019	0	0502	070111	1 000,00	1 000,00	1 000,00																										
1.2.				SEGURANÇA E ORDEM PÚBLICAS																																			
1.2.1.				PROTEÇÃO CIVIL E LUTA CONTRA INCÊNDIOS																																			
1.2.1.1.				BOMBEIROS																																			
1.2.1.1.	01	2018	A	1	APOIO A MELHORAMENTOS NAS INSTALAÇÕES DOS BOMBEIROS VOLUNTÁRIOS DO CONCELHO	OA	01/01/2019	31/12/2022	0	0102	080701	1 000,00	1 000,00	1 000,00	1 000,00	1 000,00	1 000,00																						
1.2.1.1.	02	2018	A	2	APOIO A AQUISIÇÃO DE VIATURAS PARA OS BOMBEIROS VOLUNTÁRIOS DE BRAGANÇA E ZEIDA	OA	01/01/2019	31/12/2022	0	0102	080701	1 000,00	1 000,00	1 000,00	1 000,00	1 000,00	1 000,00																						
1.2.1.1.	03	2018	A	3	APOIO AOS BOMBEIROS VOLUNTÁRIOS DE BRAGANÇA E ZEIDA NAS DESPESAS DE FUNCIONAMENTO, NO ÂMBITO DA PROTEÇÃO CIVIL MUNICIPAL	OA	01/01/2019	31/12/2022	0	0102	040701	5 000,00	305 000,00	305 000,00	225 000,00	225 000,00	225 000,00	225 000,00			300 000,00																		
1.2.1.1.	04	2018	A	4	APOIO AOS BOMBEIROS VOLUNTÁRIOS DE BRAGANÇA E ZEIDA NAS DESPESAS DE FUNCIONAMENTO DAS EQUIPAS DE INTERVENÇÃO PERMANENTE (EIP)	OA	01/01/2019	31/12/2022	0	0102	040701	70 000,00	80 000,00	80 000,00	70 000,00	70 000,00	70 000,00	70 000,00			10 000,00																		
1.2.1.2.				SEGURANÇA PÚBLICA																																			
1.2.1.2.	01	2018	I	19	AQUISIÇÃO DE EQUIPAMENTO LIGEIRO E PESADO PARA PROTEÇÃO CIVIL	OA	02/01/2018	31/12/2019	0	0102	07011002	10 000,00	10 000,00	10 000,00	10 000,00	10 000,00	10 000,00																						
1.2.1.2.	02	2019	I	6	CREAÇÃO DO POSTO DE COMANDO MOVEL DE PROTEÇÃO CIVIL (OP 2019)	OA	02/01/2019	31/12/2019	0	0102	07011002	45 000,00	45 000,00	45 000,00																									
2.				FUNÇÕES SOCIAIS																																			
2.1.				EDUCAÇÃO																																			
2.1.1.				ENSINO NÃO SUPERIOR																																			
2.1.1.1.				EDUCAÇÃO PRÉ-ESCOLAR																																			
2.1.1.1.	01	2018	I	20	EQUIPAMENTO DAS ESCOLAS PRÉ-PRIMÁRIAS	DEAS	02/01/2018	31/12/2019	0	0501	070109	1 000,00	1 000,00	1 000,00	1 000,00	1 000,00	1 000,00																						
2.1.1.1.	01	2018	I	20	EQUIPAMENTO DAS ESCOLAS PRÉ-PRIMÁRIAS	DO	02/01/2018	31/12/2019	0	0501	07011002	2 000,00	7 500,00	6 500,00	6 500,00	6 500,00	6 500,00				5 500,00																		
2.1.1.1.	02	2018	I	21	REMODELAÇÃO E BENEFICIAÇÃO DAS ESCOLAS PRÉ-PRIMÁRIAS	DO	02/01/2018	31/12/2019	0	0302	07030205	1 000,00	1 000,00	1 000,00	1 000,00	1 000,00	1 000,00																						
2.1.1.2.				ENSINO BÁSICO																																			
2.1.1.2.	09	2005	I	21	CONSTRUÇÃO DO CENTRO DE CIÊNCIA VIVA/CENTRO DE MONITORIZAÇÃO E INTERPRETAÇÃO AMBIENTAL	DO	02/01/2005	31/12/2019	9	0302	07030201	500,00	500,00	500,00	500,00	500,00	500,00																						

MODIFICAÇÕES ÀS GRANDES OPÇÕES DO PLANO

ENTIDADE:
CÂMARA MUNICIPAL DE BRAGANÇA

Ano de 2019

Período: 2019/01/01 a 2019/12/31

Objectivo/ Programa/ Projeto/ Acção	Identificação do Proj. Acção	Descrição	Respon- sável	Datas		Ex	Código Orçamental		Valor Realizado	2019			Anos Seguintes			Modificações	
				Início	Fim		Origãda	Económica		Total Dot. Corrigida	Financiamento Definido		2020	2021	2022		Seguintes
											Dot. Inicial	Dot. Corrigida					
2.1.1.2. 01	2017	5	DO	02/01/2017	31/12/2019	4	0302	07030205	500,00	500,00	500,00	10 000,00	10 000,00		2 000,00		
2.1.1.2. 02	2018	22	DEAS	02/01/2018	31/12/2019	0	0501	070109	1 000,00	1 000,00	1 000,00	10 000,00	10 000,00				
2.1.1.2. 02	2018	22	DEAS	02/01/2018	31/12/2021	0	0501	07011002	2 000,00	4 000,00	3 000,00	10 000,00	10 000,00				
2.1.1.2. 03	2018	23	DEAS	02/01/2018	31/12/2021	0	0501	07011002	1 000,00	1 000,00	1 000,00	10 000,00	10 000,00				
2.1.1.2. 04	2018	24	DO	02/01/2018	31/12/2019	4	0302	07030205	1 000,00	1 000,00	1 000,00	10 000,00	10 000,00				
2.1.1.2. 05	2018	25	OA	02/01/2018	31/12/2019	0	0102	070107	500,00	18 000,00	500,00	240 000,00	40 000,00		17 500,00		
2.1.1.2. 01	2019	14	DO	16/09/2019	31/12/2021	0	0302	07030205	1 000,00	1 000,00	1 000,00	485 000,00	40 000,00		1 000,00		
2.1.1.2. 02	2019	15	DO	16/09/2019	31/12/2021	0	0302	07030205	1 000,00	1 000,00	1 000,00	485 000,00	40 000,00		1 000,00		
2.1.2.																	
2.1.2. 01	2018	A 6	OA	01/01/2019	31/12/2022	0	0102	080701	9 000,00	6 000,00	9 000,00	5 000,00	5 000,00	5 000,00	-3 000,00		
2.1.2. 02	2018	A 7	OA	01/01/2019	31/12/2021	0	0102	040701	5 000,00	130 000,00	5 000,00	145 000,00	145 000,00	145 000,00	125 000,00		
2.2.																	
2.2.1.																	
2.2.1. 01	2018	A 8	OA	01/01/2019	31/12/2022	0	0102	040101	15 000,00	16 900,00	15 000,00	17 000,00	15 000,00	15 000,00	1 900,00		
2.3.																	
2.3.2.																	
2.3.2. 01	2018	A 9	OA	01/01/2019	31/12/2022	0	0102	080701	5 000,00	80 000,00	5 000,00	50 000,00	50 000,00	50 000,00	75 000,00		
2.3.2. 02	2018	A 10	OA	01/01/2019	31/12/2022	0	0102	08050102	5 000,00	150 000,00	5 000,00	50 000,00	50 000,00	50 000,00	145 000,00		
2.3.2. 03	2018	A 11	OA	01/01/2019	31/12/2022	0	0102	080701	5 000,00	5 000,00	5 000,00	5 000,00	5 000,00	5 000,00	5 000,00		
2.3.2. 04	2018	A 12	OA	01/01/2019	31/12/2022	0	0102	080701	10 000,00	10 000,00	10 000,00	10 000,00	10 000,00	10 000,00	10 000,00		
2.3.2. 05	2018	A 13	OA	01/01/2019	31/12/2022	0	0102	080701	20 000,00	20 000,00	20 000,00	20 000,00	20 000,00	20 000,00	20 000,00		
2.3.2. 06	2018	A 14	OA	01/01/2019	31/12/2022	0	0102	08050102	50 000,00	50 000,00	50 000,00	50 000,00	50 000,00	50 000,00	50 000,00		
2.3.2. 07	2018	A 15	OA	01/01/2019	31/12/2022	0	0102	04080202	30 000,00	30 000,00	30 000,00	30 000,00	30 000,00	30 000,00	30 000,00		
2.4.																	
2.4.1.																	
2.4.1. 01	2011	2	DO	02/01/2011	31/12/2019	9	0302	07010399	5 000,00	5 000,00	5 000,00	5 000,00	5 000,00	5 000,00	6 500,00		
2.4.1. 01	2012	8	DO	02/01/2012	31/12/2019	9	0302	07010203	1 000,00	7 500,00	1 000,00	7 500,00	7 500,00	7 500,00	5 000,00		
2.4.1. 01	2018	A 44	OA	01/01/2019	31/12/2022	0	0102	08050102	10 000,00	15 000,00	10 000,00	10 000,00	10 000,00	10 000,00	10 000,00		
2.4.1. 02	2018	26	OA	02/01/2018	31/12/2019	0	0102	070101	20 000,00	50 000,00	20 000,00	50 000,00	50 000,00	50 000,00	30 000,00		
2.4.1. 03	2018	27	DO	02/01/2018	31/12/2019	3	0302	07010202	70 000,00	113 000,00	70 000,00	63 000,00	63 000,00	63 000,00	13 000,00		
2.4.1. 04	2018	28	DO	02/01/2018	31/12/2020	3	0302	07010203	100 000,00	104 500,00	100 000,00	104 500,00	104 500,00	104 500,00	4 500,00		
2.4.1. 05	2018	29	OA	02/01/2018	31/12/2020	0	0102	070101	600 000,00	313 600,00	600 000,00	520 000,00	520 000,00	520 000,00	-286 400,00		
2.4.1. 06	2018	30	OA	02/01/2018	31/12/2019	4	0102	07010203	1 000,00	1 000,00	1 000,00	1 000,00	1 000,00	1 000,00			
2.4.1. 07	2018	31	DO	02/01/2018	31/12/2020	0	0302	07010301	5 000,00	5 000,00	5 000,00	5 000,00	5 000,00	5 000,00			
2.4.1. 07	2018	31	DO	02/01/2018	31/12/2020	0	0302	07010301	600 000,00	726 000,00	600 000,00	150 000,00	150 000,00	150 000,00	126 000,00		

Objetivo/ Programa/ Projeto/ Ação		Identificação do Proj. Ação		Descrição		Entidade:	MODIFICAÇÕES ÀS GRANDES OPÇÕES DO PLANO										Ano de 2019				Anos Seguintes		Modificações	
							CÂMARA MUNICIPAL DE BRAGANÇA										2019		2020		2021		2022	
						Respon- sável	Datas		Ex	Código Orçamental		Valor Realizado	Total		Financiamento Definido		Financiamento Não Definido	2020	2021	2022	Seguintes			
							Início Fim			Orgânica Económica			Det. Inicial Det. Corrigida		Det. Inicial Det. Corrigida									
2.4.1.	08	2018	I 84	EDIFICAÇÃO BIOLIMÁTICA E REABILITAÇÃO SUSTENTÁVEL NOS ESPAÇOS NATURAIS (BIURB NATUR)	DO	02/01/2018	31/12/2019	0	0302	070115		205 000,00	222 500,00	5 000,00	22 500,00		50 000,00					17 500,00		
2.4.1.	08	2018	I 84	EDIFICAÇÃO BIOLIMÁTICA E REABILITAÇÃO SUSTENTÁVEL NOS ESPAÇOS NATURAIS (BIURB NATUR)	DO	02/01/2018	31/12/2019	0	0302	07030813		200 000,00	200 000,00	200 000,00	200 000,00									
2.4.2.				ORDENAMENTO DO TERRITÓRIO																				
2.4.2.1.	04	2018	I 33	PLANOS DE PORMENOR DO CENTRO HISTÓRICO DA CIDADE DE BRAGANÇA E OUTROS	DU	02/01/2018	31/12/2019	0	0301	070115		500,00	500,00	500,00	500,00									
2.4.2.1.	01	2018	I 32	OUTROS PROJETOS DE QUALIFICAÇÃO URBANA NO CONCEHO	DO	02/01/2018	31/12/2019	0	0302	070115		500,00	500,00	500,00	500,00									
2.4.2.1.	03	2018	I 34	REVISÃO DO PLANO DIRETOR MUNICIPAL	DU	02/01/2018	31/12/2019	0	0301	070115		15 000,00	23 100,00	15 000,00	23 100,00		70 000,00					8 100,00		
2.4.2.1.	04	2018	I 35	SISTEMA DE INFORMAÇÃO GEOGRÁFICA E CARTOGRÁFICA DIGITAL DO CONCEHO	DU	02/01/2018	31/12/2019	2	0301	070115		185 000,00	165 000,00	185 000,00	165 000,00							-20 000,00		
2.4.2.1.	05	2018	I 36	OUTROS ESTUDOS E PROJETOS	DO	02/01/2018	31/12/2019	0	0302	070115		100 000,00	100 000,00	100 000,00	100 000,00									
2.4.2.2.				URBANIZAÇÃO																				
2.4.2.2.	03	2010	I 30	CONSTRUÇÃO DA CICLOVIA DA MÃE DE ÁGUA	DO	02/01/2010	31/12/2019	9	0302	07030801		500,00	500,00	500,00	500,00									
2.4.2.2.	04	2010	I 31	CONSTRUÇÃO DA PRAÇA NOVA DA MÃE DE ÁGUA	DO	02/01/2010	31/12/2019	9	0302	07030801		500,00	500,00	500,00	500,00									
2.4.2.2.	01	2011	I 5	CONSTRUÇÃO DA CIRCULAR INTERIOR - TROÇO DA MÃE DE ÁGUA	DO	01/05/2011	31/12/2019	9	0302	07030801		500,00	500,00	500,00	500,00									
2.4.2.2.	01	2013	I 4	ARRANJO URBANÍSTICO DA RUA EMÍDIO NAVARRO NO ACESSO AO PAÇO EPISCOPAL	DO	02/01/2013	31/12/2019	0	0302	07030801		500,00	500,00	500,00	500,00									
2.4.2.2.	01	2015	I 2	REQUALIFICAÇÃO DO ESPAÇO PÚBLICO DA AVENIDA SÁ CARNEIRO	DO	01/01/2015	31/12/2020	1	0302	07030801		1 000 000,00	1 002 000,00	1 000 000,00	1 002 000,00		510 000,00					2 000,00		
2.4.2.2.	02	2015	I 3	REQUALIFICAÇÃO DOS ACESSOS PERPENDICULARES À AVENIDA SÁ CARNEIRO	DO	01/01/2015	31/12/2020	1	0302	07030801		200 000,00	431 000,00	200 000,00	431 000,00		50 000,00					231 000,00		
2.4.2.2.	03	2015	I 4	RECUPERAÇÃO DAS MURALHAS E ACESSOS À CIDADELA	DO	01/01/2015	31/12/2019	0	0302	070115		500,00	500,00	500,00	500,00									
2.4.2.2.	03	2015	I 4	RECUPERAÇÃO DAS MURALHAS E ACESSOS À CIDADELA	DO	02/01/2015	31/12/2021	1	0302	070305		1 000,00	1 000,00	1 000,00	1 000,00									
2.4.2.2.	04	2015	I 7	ARRANJOS EXTERIORES DO CONVENTO DE S. FRANCISCO - ORDEM TERCEIRA FRANCISCANA	DO	01/01/2015	31/12/2019	9	0302	07030801		1 000,00	1 000,00	1 000,00	1 000,00									
2.4.2.2.	05	2015	I 13	PRAÇA CAMÕES COM UTILIZAÇÃO PERMANENTE	DO	01/01/2015	31/12/2019	0	0302	07030813		5 000,00	5 000,00	5 000,00	5 000,00									
2.4.2.2.	06	2015	I 14	REQUALIFICAÇÃO DO JARDIM ANTÓNIO JOSÉ DE ALMEIDA - CENTRO DE ARTESANATO	DO	01/01/2015	31/12/2020	1	0302	07010801		50 000,00	1 000,00	50 000,00	1 000,00		330 000,00					-49 000,00		
2.4.2.2.	02	2016	I 8	BENEFICIAÇÃO DO EDIFÍCIO DO BAIRRO NOVO DA PREVIDÊNCIA	DO	01/07/2016	31/12/2019	0	0302	07010203		10 000,00	10 000,00	10 000,00	10 000,00									
2.4.2.2.	02	2016	I 8	BENEFICIAÇÃO DO EDIFÍCIO DO BAIRRO NOVO DA PREVIDÊNCIA	DO	02/01/2016	31/12/2019	0	0302	070115		20 000,00	20 000,00	20 000,00	20 000,00									
2.4.2.2.	01	2017	I 1	PASSEIOS NA EM. 537 - PINELA	DO	02/01/2017	31/12/2019	9	0302	07030801		30 000,00	45 000,00	30 000,00	45 000,00							15 000,00		
2.4.2.2.	07	2017	I 4	MOBILIDADE MULTIMODAL - ACESSOS À ZONA INDUSTRIAL DAS CANTARIAS E NÚCLEO EMPRESARIAL	DO	02/01/2017	31/12/2021	1	0302	07030801		2 000 000,00	1 935 000,00	2 000 000,00	1 935 000,00		3 500 000,00		500 000,00			-65 000,00		
2.4.2.2.	01	2018	A 16	APOIO À REQUALIFICAÇÃO DAS RUAS E LARGOS NAS ALDEIAS URBANAS	OA	01/01/2019	31/12/2022	0	0102	08050102		5 000,00	25 800,00	5 000,00	25 800,00		75 000,00		75 000,00			253 000,00		
2.4.2.2.	02	2018	I 37	ARRANJOS NOS ARRUELOS DA CIDADE	DO	02/01/2018	31/12/2021	1	0302	07030801		100 000,00	214 000,00	100 000,00	214 000,00							114 000,00		
2.4.2.2.	03	2018	I 38	REQUALIFICAÇÃO DO ESPAÇO PÚBLICO DA AVENIDA JOÃO DA CRUZ	DO	02/01/2018	31/12/2020	0	0302	07030801		1 000 000,00	1 040 000,00	1 000 000,00	1 040 000,00		600 000,00					40 000,00		
2.4.2.2.	04	2018	I 39	REQUALIFICAÇÃO DE ACESSOS URBANOS NAS ALDEIAS	DO	02/01/2018	31/12/2019	1	0302	07030801		50 000,00	54 000,00	50 000,00	54 000,00							4 000,00		
2.4.2.2.	05	2018	I 40	EXECUÇÃO DE INFRAESTRUTURAS DO LOTEAMENTO DE S. TIAGO - IF PASE	DO	02/01/2018	31/12/2019	9	0302	07030801		500,00	500,00	500,00	500,00									
2.4.2.2.	06	2018	I 41	REPAVIMENTAÇÃO DOS BAIRROS DA CIDADE	DO	02/01/2018	31/12/2020	1	0302	07030801		100 000,00	50 000,00	100 000,00	50 000,00							-50 000,00		
2.4.2.2.	07	2018	I 42	PASSEIOS DIVERSOS NA CIDADE	DO	02/01/2018	31/12/2019	2	0302	07030801		350 000,00	600 000,00	350 000,00	600 000,00							250 000,00		
2.4.2.2.	08	2018	I 43	MELHORIA DA MOBILIDADE MULTIMODAL NO NÚCLEO URBANO - MOBILIDADE CICLÁVEL, PEDONAL E TRANSPORTES URBANOS	DO	02/01/2018	31/12/2020	0	0302	07030801		2 000 000,00	2 876 800,00	2 000 000,00	2 876 800,00		3 250 000,00					876 800,00		
2.4.2.2.	01	2019	I 4	MAIS MOBILIDADE, MAIS SEGURANÇA EM PINELA. REPAVIMENTAÇÃO DA RUA DA IGREJA (OP 2019)	DO	02/01/2019	31/12/2019	0	0302	07030801		45 000,00	45 000,00	45 000,00	45 000,00									
2.4.3.				SANEAMENTO																				
2.4.3.	01	2010	I 11	CONSTRUÇÃO DE ETAR'S EM FRANÇA, RABAL, REBORÐÃOS, S. PEDRO E OUTRAS LOCALIDADES	DAS	02/01/2010	31/12/2019	1	0305	07030803		10 000,00	10 000,00	10 000,00	10 000,00									
2.4.3.	02	2018	I 45	CONSTRUÇÃO DE ESTAÇÕES DEPURADORAS EM VÁRIAS ALDEIAS	DAS	02/01/2018	31/12/2019	1	0305	07030803		10 000,00	10 000,00	10 000,00	10 000,00									

Objetivo/ Programa/ Projeto/ Ação	Identificação do Proj. Ação	Descrição	Respon- sável	Datas		Ex	Código Orçamental	Valor Realizado	2019			Anos Seguintes			Modificações			
				Início	Fim				Origêndia	Econômica	Total Dot. Corrigida	Financiamento Definido		2020		2021	2022	Seguintes
												Dot. Inicial	Dot. Corrigida					
2.4.3. 03	2018	1	46	REMODELÇÃO E AMPLIAÇÃO DA REDE DE SANEAMENTO NO MUNICÍPIO	DAS	02/04/2018	31/12/2020	1	0305	07030303	50 000,00	576 000,00	800 000,00	526 000,00				
2.4.4. 01	2010	1	13	ABASTECIMENTO DE ÁGUA	DAS	02/04/2010	31/12/2019	3	0305	07030307	30 000,00	43 000,00	13 000,00					
2.4.4. 02	2010	1	14	CONSTRUÇÃO E BENEFICIAÇÃO DE RESERVATÓRIOS DE ÁGUA	DAS	02/04/2010	31/12/2019	1	0305	070115	10 000,00	10 000,00						
2.4.4. 03	2010	1	15	REVISÃO DO ESTUDO HIDROLÓGICO E HIDRÁULICO/OPERACIONAL, OBSERVAÇÃO, SEGURANÇA E EXPLORAÇÃO DA BSS	DAS	02/04/2010	31/12/2019	0	0305	07030307	500,00	500,00						
2.4.4. 03	2018	1	49	BENEFICIAÇÃO NA GALERIA DA BSS	DAS	02/04/2018	31/12/2020	1	0305	07030307	35 000,00	53 500,00	500,00	18 500,00				
2.4.4. 04	2018	1	50	EXECUÇÃO DE Furos Artesianos para Reforço da Rede Pública na Área Rural	DAS	02/04/2018	31/12/2019	1	0305	07030307	500,00	500,00						
2.4.4. 05	2018	1	51	TREATAMENTO DE AGUA-ADAPTAÇÃO DE ALGUNS RESERVATÓRIOS INCLUINDO SISTEMA DE CONTROLO DE NIVEL	DAS	02/04/2018	31/12/2019	9	0305	07030307	500,00	500,00						
2.4.4. 06	2018	1	52	MELHORIA DO SISTEMA DE ARMAZENAMENTO DE ÁGUA	DAS	02/04/2018	31/12/2019	1	0305	07030307	200 000,00	391 000,00	500,00	191 000,00				
2.4.4. 07	2018	1	53	REMODELÇÃO E AMPLIAÇÃO DA REDE DE ÁGUA RURAL	DAS	02/04/2018	31/12/2019	1	0305	07030307	70 000,00	199 000,00	20 000,00	129 000,00				
2.4.6. 01	2018	A	17	PROTEÇÃO DO MEIO AMBIENTE E CONSERVAÇÃO DA NATUREZA	OA	01/04/2019	31/12/2022	0	0102	04050101	39 000,00	38 200,00	39 000,00	-800,00				
2.4.6.1. 01	2019	A	3	COMPARTICIPAÇÃO NAS DESPESAS DE FUNCIONAMENTO DO CANIL INTERMUNICIPAL DE VIMIOSO	OA	02/04/2019	31/12/2019	0	0102	08050101	10 500,00	10 500,00						
2.4.6.2. 01	2010	1	16	AUMENTO DA CAPACIDADE DE ALOJAMENTO DO CANIL INTERMUNICIPAL	DO	02/04/2010	31/12/2019	4	0302	07030312	10 000,00	10 000,00						
2.4.6.2. 01	2018	A	18	OBRAS DE BENEFICIAÇÃO NOS CEMITÉRIOS MUNICIPAIS	OA	01/04/2019	31/12/2022	0	0102	08050102	20 000,00	70 000,00	20 000,00	50 000,00				
2.4.6.3. 01	2014	1	4	APOIO NA REALIZAÇÃO DE OBRAS DE BENEFICIAÇÃO EM VÁRIOS CEMITÉRIOS	DO	01/04/2014	31/12/2019	1	0302	07030301	500,00	500,00						
2.4.6.3. 01	2015	1	10	MEIO AMBIENTE	DSE	01/04/2015	31/12/2019	1	0304	07010499	500,00	500,00						
2.4.6.3. 01	2016	1	1	REALIZAÇÃO DO PROJETO DE VALORIZAÇÃO URBANÍSTICA DE S. BARTOLOMEU E PARQUE URBANO DO RIO FERVENÇA	DSE	13/09/2016	31/12/2019	4	0304	07010405	500,00	500,00						
2.4.6.3. 02	2016	1	2	REQUALIFICAÇÃO PAISAGÍSTICA DAS MARGENS DO RIO FERVENÇA	DSE	02/04/2016	31/12/2020	1	0304	07030305	10 000,00	37 000,00		27 000,00				
2.4.6.3. 03	2016	1	6	CREAÇÃO DE JARDIM COM EQUIPAMENTO DE GINÁSTICA AO AR LIVRE E ELEMENTO DECORATIVO EM PINELA DA TRAGINHA	DO	01/07/2016	31/12/2019	3	0304	070115	201 000,00	201 000,00						
2.4.6.3. 03	2016	1	6	REABILITAÇÃO DO ESPAÇO PÚBLICO DO BARRIO DA COXA	DO	01/07/2016	31/12/2021	3	0304	07030305	1 000,00	1 000,00	100 000,00					
2.4.6.3. 04	2016	1	9	REABILITAÇÃO DO ESPAÇO PÚBLICO DO BARRIO NOVO DA PREVIDENCIA	DO	01/07/2016	31/12/2021	3	0304	070115	1 000,00	1 000,00						
2.4.6.3. 04	2016	1	9	REABILITAÇÃO DO ESPAÇO PÚBLICO DO BARRIO NOVO DA PREVIDENCIA	DO	01/07/2016	31/12/2021	3	0304	07030305	401 000,00	437 000,00		36 000,00				
2.4.6.3. 02	2018	1	55	REABILITAÇÃO DO ESPAÇO PÚBLICO DO BARRIO NOVO DA PREVIDENCIA	DSE	02/04/2018	31/12/2019	1	0304	07011002	50 000,00	50 000,00						
2.4.6.3. 03	2018	1	56	AQUISIÇÃO DE EQUIPAMENTO E MANUTENÇÃO URBANA	DO	02/04/2018	31/12/2019	1	0304	070112	125 000,00	125 000,00						
2.4.6.3. 04	2018	1	57	ELEMENTOS DE ARTE EM ESPAÇOS PÚBLICOS	DSE	02/04/2018	31/12/2019	1	0304	07030305	50 000,00	50 000,00						
2.4.6.3. 06	2018	1	85	ALINDAMENTO DE ESPAÇOS DIVERSOS NO CONCELHO FORMARIGOS	DO	02/04/2019	31/12/2019	2	0302	07030305	200 000,00	200 000,00						
2.4.6.3. 07	2018	1	92	REABILITAÇÃO DO ESPAÇO PÚBLICO DO BARRIO DOS FORMARIGOS	DO	02/04/2019	31/12/2019	1	0302	07030305	43 000,00	43 000,00						
2.4.6.3. 01	2019	A	2	ARRANJO NO LARGO DE S. JOÃO, RECONSTRUÇÃO DAS POLDRAS E CONSTRUÇÃO DE UM PARQUE DE MERENDAS (ORÇAMENTO PARTICIPATIVO)	OA	02/04/2019	31/12/2020	0	0102	040701	15 000,00	15 000,00	15 000,00					
2.5.				SERVIÇOS CULTURAIS, RECREATIVOS E RELIGIOSOS														

Objectivo/ Programa/ Projeto/ Ação		Identificação do Proj. Ação		Descrição		Respon- sável	Datas		Ex	Código Orçamental	Valor Realizado	2019				Anos Seguintes				Modificações			
							Início	Fim				Dot. Inicial	Dot. Corrigida	Total Dot. Corrigida	Financiamento Definido		2020	2021	2022		Seguintes		
															Dot. Inicial	Dot. Corrigida						2020	2021
2.5.1.	02	2010	1	7	RECONSTRUÇÃO DA CASA DA CIDADE SEDE DE ASSOCIAÇÕES EM SANTA MARIA	DO	02/01/2010	31/12/2019	4	0302	07010302	500,00	500,00	500,00	500,00								
2.5.1.	01	2015	1	5	AMPLIAÇÃO DA PRAÇA SUL DO TEATRO MUNICIPAL	DO	01/01/2015	31/12/2019	1	0302	07030202	10 000,00	10 000,00	10 000,00	10 000,00								
2.5.1.	02	2015	1	11	RECUPERAÇÃO DAS ANTIGAS INSTALAÇÕES DA BIBLIOTECA CALOUSTE GULEBENKIAN	DO	01/01/2015	31/12/2019	9	0302	07010301	500,00	500,00	500,00	500,00								
2.5.1.	04	2016	1	15	REABILITAÇÃO DOS ANTIGOS SILOS DA EPAC PARA MUSEU DE LÍNGUA PORTUGUESA	DO	01/07/2016	31/12/2020	1	0302	07010301	3 000 000,00	1 750,00	1 750,00	2 430 000,00							-2 998 250,00	
2.5.1.	04	2016	1	15	REABILITAÇÃO DOS ANTIGOS SILOS DA EPAC PARA MUSEU DE LÍNGUA PORTUGUESA	DC	01/01/2019	31/12/2022	0	0302	070115	1 183 750,00	400 000,00	1 182 000,00	400 000,00							782 000,00	
2.5.1.	01	2018	A	19	APOIO ÀS ASSOCIAÇÕES CULTURAS E RECREATIVAS DE OBRAS DE ADAPTAÇÃO DE EDIFÍCIOS PARA AS SUAS SEDES SOCIAIS	DC	01/01/2019	31/12/2022	0	0502	040701	5 000,00	61 000,00	5 000,00	60 000,00							56 000,00	
2.5.1.	02	2018	A	20	APOIO ÀS ASSOCIAÇÕES NA CONSTRUÇÃO E NA EXECUÇÃO DE OBRAS DE ADAPTAÇÃO DE EDIFÍCIOS PARA AS SUAS SEDES SOCIAIS	DC	01/01/2019	31/12/2022	0	0502	080701	5 000,00	10 000,00	5 000,00	5 000,00							5 000,00	
2.5.1.	03	2018	A	21	APOIO À AQUISIÇÃO DE INSTRUMENTOS MUSICAIS E FARMAMENTOS PARA AS BANDAS DE MÚSICA DO CONCELHO DE FUNCIONAMENTO	DC	01/01/2019	31/12/2022	0	0502	080701	2 500,00	2 500,00	2 500,00	2 500,00							2 500,00	
2.5.1.	04	2018	A	22	APOIO À FUNDAÇÃO REI INFONSO HENRIQUES NAS DESPESAS DE FUNCIONAMENTO	DC	01/01/2019	31/12/2022	0	0502	040701	5 000,00	30 000,00	5 000,00	30 000,00								25 000,00
2.5.1.	05	2018	A	23	APOIO NAS DESPESAS DE FUNCIONAMENTO DA FUNDAÇÃO OS NOSSOS LIVROS	DC	01/01/2019	31/12/2022	0	0502	040701	5 000,00	10 000,00	5 000,00	10 000,00								5 000,00
2.5.1.	06	2018	A	24	APOIO À REALIZAÇÃO DE ATIVIDADES NO CONSERVATÓRIO DE MÚSICA E DANÇA (FUNDAÇÃO OS NOSSOS LIVROS)	DC	01/01/2019	31/12/2022	0	0502	040701	5 000,00	35 600,00	5 000,00	35 600,00								30 600,00
2.5.1.	07	2018	1	59	ELABORAÇÃO DO PROJETO DO NÚCLEO MUSEOLÓGICO FERROVIÁRIO E CONTEÚDOS DO MESMO	DO	02/01/2018	31/12/2019	4	0302	07011002	140 000,00	140 000,00	140 000,00	420 000,00								280 000,00
2.5.1.	07	2018	1	59	ELABORAÇÃO DO PROJETO DO NÚCLEO MUSEOLÓGICO FERROVIÁRIO E CONTEÚDOS DO MESMO	DO	02/01/2018	31/12/2019	3	0302	07030201	200 000,00	200 000,00	200 000,00	304 000,00								104 000,00
2.5.1.	08	2018	1	60	CONSTRUÇÃO DO NÚCLEO MUSEOLÓGICO FERROVIÁRIO	DO	01/05/2018	31/12/2019	0	0502	070111	500,00	500,00	500,00	500,00								
2.5.1.	09	2018	1	88	AQUISIÇÃO DE INSTRUMENTOS MUSICAIS (ORÇAMENTO PARTICIPATIVO)	DC	01/05/2018	31/12/2019	1	0302	07010302	45 000,00	45 000,00	45 000,00	45 000,00								
2.5.1.	10	2018	1	89	CONSTRUÇÃO DO CENTRO DE CERÂMICA ARTÍSTICA DE SALSAS (ORÇAMENTO PARTICIPATIVO)	DO	01/07/2018	31/12/2019	3	0302	070115	3 200,00	3 200,00	3 200,00	3 200,00								2 250,00
2.5.2.	03	2016	1	7	REQUALIFICAÇÃO DO POLIDESPORTIVO DO BARRIO DA COXA	DO	01/07/2016	31/12/2019	3	0302	07030306	803 200,00	788 450,00	800 000,00	783 000,00								-17 000,00
2.5.2.	01	2017	1	2	PARK INFANTIL E LARDIM NA RUA DA CERÂMICA	DO	02/01/2017	31/12/2019	2	0302	07010406	90 000,00	90 000,00	90 000,00	90 000,00								
2.5.2.	02	2017	1	3	COMPLEXO DESPORTIVO DAS MODALIDADES DE PRAIA	DO	02/01/2017	31/12/2019	9	0302	07010406	500,00	500,00	500,00	500,00								
2.5.2.	01	2018	A	25	APOIO ÀS ASSOCIAÇÕES DESPORTIVAS	UDJ	01/01/2019	31/12/2022	0	0503	040701	5 000,00	243 500,00	5 000,00	243 500,00								238 500,00
2.5.2.	02	2018	A	26	APOIO À AQUISIÇÃO DE BENS DE INVESTIMENTO (ASSOCIAÇÕES)	UDJ	01/01/2019	31/12/2022	0	0503	080701	5 000,00	5 000,00	5 000,00	5 000,00								5 000,00
2.5.2.	03	2018	A	27	APOIO À CONSTRUÇÃO OU MELHORIA DE POLIDESPORTIVOS (FREGUESIAS)	UDJ	01/01/2019	31/12/2022	0	0102	08050102	5 000,00	5 000,00	5 000,00	5 000,00								5 000,00
2.5.2.	04	2018	A	28	APOIO À CONSTRUÇÃO DO PAVILHÃO DO CLUBE ACADÉMICO DE BRAGANÇA	UDJ	01/01/2019	31/12/2022	0	0102	080701	5 000,00	5 000,00	5 000,00	5 000,00								5 000,00
2.5.2.	05	2018	1	61	CONCLUSÃO DA BANCADA DO ESTÁDIO MUNICIPAL E ARRANJOS EXTERIORES	DO	02/01/2018	31/12/2019	9	0302	07010406	500,00	500,00	500,00	500,00								
2.5.2.	06	2018	1	62	CONSTRUÇÃO DE EQUIPAMENTOS E INFRAESTRUTURAS DIVERSAS	DO	02/01/2018	31/12/2019	1	0302	07010406	1 000,00	1 000,00	1 000,00	1 000,00								
2.5.2.	07	2018	1	63	REMODELAÇÃO E AMPLIAÇÃO DA PISCINA E PAVILHÕES MUNICIPAIS	DO	02/01/2018	31/12/2019	1	0302	07010406	1 000,00	1 000,00	1 000,00	1 000,00								
2.5.2.	01	2019	1	1	SKATE PARK DA BRAGUINHA	DO	02/01/2019	31/12/2020	1	0302	07010406	1 000,00	1 000,00	1 000,00	1 000,00								200 000,00
2.5.2.	02	2019	1	5	ESPAÇOS DE JOGO E RECREIO EM SANTA COMBA DE ROSSAS (OP 2019)	DSE	02/01/2019	31/12/2019	0	0304	07030305	45 000,00	45 000,00	45 000,00	45 000,00								
3.					FUNÇÕES ECONÓMICAS																		
3.1.					AGRICULTURA, PECUÁRIA, SILVICULTURA, CAÇA E PESCA																		

MODIFICAÇÕES ÀS GRANDES OPÇÕES DO PLANO

ENTIDADE:
CÂMARA MUNICIPAL DE BRAGANÇAAno de 2019
Período: 2019/01/01 a 2019/12/31

MODIFICAÇÕES ÀS GRANDES OPÇÕES DO PLANO

Objetivo/ Programa/ Projeto/ Ação	Identificação do Proj. Ação	Descrição	Respon- sável	Datas		Ex	Código Orçamental		Valor Realizado	2019				Anos Seguintes			Modificações
				Início	Fim		Orgãnia	Económica		Total	Financiamento Definido		2020	2021	2022	Seguintes	
											Dot. Inicial	Dot. Corrigida					
3.1. 01	2018	A 29	DAS	01/01/2019	31/12/2022	0	0305	08050102		1 000,00	15 000,00	1 000,00	1 000,00	1 000,00	1 000,00	14 000,00	
		APOIO À CONSTRUÇÃO DE REGADIOS TRADICIONAIS E OUTROS															
3.1. 02	2018	A 30	DAS	01/01/2019	31/12/2022	0	0305	08050102		1 000,00	1 000,00	1 000,00	1 000,00	1 000,00	1 000,00	55 000,00	
		APOIO AO AGRUPAMENTO DE DEFESA SANITÁRIA-ASSOCIAÇÃO DE CRIADORES DE GADO DE BRAGANÇA, NA VACINAÇÃO DE ANIMAIS CONTRA A TUBERCULOSE E BRUCELOSE															
3.1. 03	2018	A 31	DPET	01/01/2019	31/12/2022	0	0401	040701		5 000,00	60 000,00	5 000,00	60 000,00	60 000,00	60 000,00		
		CONSTRUÇÃO DE BARRAGEM PARA APROVEITAMENTO FINS MÚLTIPLOS DE REBORDAOS															
3.1. 01	2019	I 11	DO	01/01/2020	31/12/2021	0	0302	07030307						1 855 000,00			
		CONSTRUÇÃO DE BARRAGEM PARA APROVEITAMENTO FINS MÚLTIPLOS DE REBORDAOS															
3.1. 02	2019	I 12	DO	01/01/2020	31/12/2021	0	0302	07030307						7 950 000,00			
		CONSTRUÇÃO DE BARRAGEM PARA APROVEITAMENTO FINS MÚLTIPLOS DE CALVEIHE															
3.1. 03	2019	I 13	DO	01/01/2020	31/12/2021	0	0302	07030307						5 300 000,00			
		CONSTRUÇÃO DE BARRAGEM PARA APROVEITAMENTO HIDROAGRICOLA DE PARADA E COELHOSO															
3.2.		INDÚSTRIA E ENERGIA															
3.2.1.		ILUMINAÇÃO PÚBLICA															
3.2.1. 01	2015	I 17	DSE	01/01/2015	31/12/2019	3	0304	07010404		2 500,00	2 500,00	2 500,00					
		ILUMINAÇÃO LED EM TODA A ARU (INCLUI PARQUES DE ESTACIONAMENTO)															
3.2.1. 01	2017	I 6	DSE	01/06/2017	31/12/2019	9	0304	07010404		500,00	500,00	500,00					
		ILUMINAÇÃO DOS TUNELIS DA LINHA FERROVIÁRIA															
3.2.1. 01	2018	I 65	DSE	02/01/2018	31/12/2019	1	0304	07030304		10 000,00	16 000,00	10 000,00				6 000,00	
		AMPLIAÇÃO DAS REDES DE ILUMINAÇÃO PÚBLICA NA ÁREA RURAL															
3.2.1. 02	2018	I 66	DSE	02/01/2018	31/12/2019	1	0304	07030304		10 000,00	10 000,00	10 000,00					
		AMPLIAÇÃO DAS REDES DE ILUMINAÇÃO PÚBLICA NA ÁREA URBANA															
3.2.1. 03	2018	I 67	DSE	02/01/2018	31/12/2019	1	0304	07030304		1 000,00	1 000,00	1 000,00					
		INFRAESTRUTURAS ELÉTRICAS DIVERSAS-FONTES LUMINOSAS E OUTRAS															
3.2.1. 05	2018	I 69	DSE	02/01/2018	31/12/2019	1	0304	07010410		10 000,00	10 000,00	10 000,00					
		BENEFICIAÇÃO DAS CENTRAIS HIDROELÉTRICAS															
3.2.1. 06	2018	I 70	DSE	02/01/2018	31/12/2019	9	0304	07010303		500,00	500,00	500,00					
		ECOTRAS. CENTRO DE COMPETÊNCIAS NA ÁREA DE ENERGIA E AMBIENTE															
3.2.1. 07	2018	I 90	DSE	01/05/2018	31/12/2019	1	0304	07030304		43 000,00	43 000,00	43 000,00				137 000,00	
		ILUMINAÇÃO DA PONTE ROMÂNICA E ÁREA ENVOLVENTE EM GIMONDE (ORÇAMENTO PARTICIPATIVO)															
3.2.1. 08	2018	I 91	DSE	01/05/2018	31/12/2019	1	0304	07030304		23 000,00	23 000,00	23 000,00					
		ARRANJOS NO LARGO DE S. JOÃO. ILUMINAÇÃO DA PONTE ROMÂNICA E DA ÁREA ENVOLVENTE EM FRIEIRA (ORÇAMENTO PARTICIPATIVO)															
3.2.2.		ENERGIA															
3.2.2. 01	2015	I 16	DSE	01/01/2015	31/12/2019	9	0304	070115		10 000,00	10 000,00	10 000,00					
		PLANO DE RACIONALIZAÇÃO DOS CONSUMOS ENERGÉTICOS (PREN) - CERTIFICAÇÃO ENERGÉTICA DOS EDIFÍCIOS MUNICIPAIS E MEDIDAS CORRETIVAS															
3.2.2. 01	2018	A 32	DSE	01/01/2019	31/12/2022	0	0304	040701		9 400,00	9 400,00	9 400,00		9 400,00	9 400,00		
		TRANSFERÊNCIA PARA A AGÊNCIA DE ENERGIA DE TRÁS-OS-MONTES (DESPESAS DE FUNCIONAMENTO)															
3.2.2. 02	2018	I 71	DSE	02/01/2018	31/12/2019	1	0304	07011002		1 000,00	1 000,00	1 000,00					
		EQUIPAMENTO DA CENTRAL DE GRAUHAS															
3.2.2. 03	2018	I 72	DSE	02/01/2018	31/12/2019	2	0304	07010410		1 200 000,00	450 000,00	1 200 000,00					
		MELHORIA DA EFICIÊNCIA ENERGÉTICA															
3.2.3.		ESTABELECIMENTOS INDUSTRIAIS															
3.2.3. 01	2010	I 19	DO	02/01/2010	31/12/2019	4	0302	07010499		50 000,00	79 500,00	50 000,00					
		ZONA INDUSTRIAL DAS CANTARIAS - FASE II															
3.2.3. 01	2018	A 33	OF	01/01/2019	31/12/2022	0	0103	090802		1 000,00	1 000,00	1 000,00		1 000,00	1 000,00		
		PARQUE DE CIÊNCIA E TECNOLOGIA - REGIA DOURO PARK. REFORÇO DO FUNDO SOCIAL															
3.3.		TRANSPORTES E COMUNICAÇÕES															
3.3.1.		TRANSPORTES RODOVIÁRIOS															
3.3.1.1.		REDE VIÁRIA E SINALIZAÇÃO															
3.3.1.1. 01	2017	I 7	DPET	01/06/2017	31/12/2018	4	0401	07010409		5 000,00	50 000,00	5 000,00					
		SINALIZAÇÃO DA REDE DE PERCURSOS PEDESTRES NA ÁREA DO MUNICÍPIO															
3.3.1.1. 01	2018	I 73	DO	02/01/2018	31/12/2019	1	0302	07030308		1 000,00	1 000,00	1 000,00					
		PAVIMENTAÇÕES DIVERSAS															
3.3.1.1. 02	2018	I 74	DIU	02/01/2018	31/12/2019	1	0303	07030309		10 000,00	10 000,00	10 000,00					
		SINALIZAÇÃO DA REDE VIÁRIA MUNICIPAL-SINALIZAÇÃO DIRECIONAL E INFORMATIVA															
3.3.1.1. 03	2018	I 75	DIU	02/01/2018	31/12/2019	5	0303	07010409		20 000,00	20 000,00	20 000,00			20 000,00		
		SINALIZAÇÃO URBANA															
3.3.1.1. 05	2018	I 77	DO	02/01/2018	31/12/2019	3	0302	07030308		50 000,00	50 000,00	50 000,00					
		PAVIMENTAÇÃO A CUBOS DE GRANITO EM VÁRIAS ALDEIAS															
3.3.1.1. 06	2018	I 78	DO	02/01/2018	31/12/2020	4	0302	07030308		100 000,00	100 000,00	100 000,00					
		REMODELAMENTO E BENEFICIAÇÃO DA REDE VIÁRIA MUNICIPAL															
3.3.1.2.		ESTACIONAMENTO															

ENTIDADE: CÂMARA MUNICIPAL DE BRAGANÇA **MODIFICAÇÕES ÀS GRANDES OPÇÕES DO PLANO** **Ano de 2019**
 Período: 2019/01/01 a 2019/12/31

Objetivo/ Programa/ Projeto/ Ação	Identificação do Proj. Ação	Descrição	Respon- sável	Datas		Ex	Código Orçamental		Valor Realizado	2019			Anos Seguintes			Modificações	
				Início	Fim		Orgânica	Económica		Total	Financiamento Definido		2020	2021	2022		Seguintes
											Dot. Inicial	Dot. Corrigida					
3.3.1.2.	01	2018	I	79	AQUISIÇÃO DE ABRIGOS DE PASSAGEIROS	DIM	02/01/2018	31/12/2019	1	0303	07011002	20 000,00	20 000,00				
3.3.2.	01	2018	I	80	TRANSPORTES AÉREOS	DSE	02/01/2018	31/12/2021	0	0304	07010499	300 000,00	300 000,00				
3.3.2.	01	2018	I	80	MANUTENÇÃO DE INFRAESTRUTURAS AEROPORTUÁRIAS	DSE	02/01/2018	31/12/2021	0	0304	070115	1 000,00	1 000,00				
3.4.					COMÉRCIO E TURISMO												
3.4.1.	01	2010	I	10	MERCADOS E FEIRAS	DO	02/01/2010	31/12/2019	9	0302	07010303	500,00	500,00				36 500,00
3.4.1.	01	2011	I	4	CONSTRUÇÃO DO NOVO ESPAÇO PARA A FEIRA	DO	01/05/2011	31/12/2019	9	0302	07010499	500,00	500,00				17 500,00
3.4.1.	01	2015	I	22	CONSTRUÇÃO DO RECINTO DE PROMOÇÃO E VALORIZAÇÃO DE RAÇAS AUTOCTONES	DO	01/01/2015	31/12/2019	0	0302	07010301	5 000,00	5 000,00				130 000,00
3.4.1.	02	2016	I	14	CONSTRUÇÃO DE PAVILHÃO PARA PROMOÇÃO DA ATIVIDADE ECONOMICA REGIONAL	DO	01/07/2016	31/12/2019	0	0302	070115	500,00	500,00				-3 600,00
3.4.1.	02	2016	I	14	CENTRO COMERCIAL AO AR LIVRE	DO	01/07/2016	31/12/2019	0	0302	070115	500,00	500,00				
3.4.1.	01	2018	A	34	CENTRO COMERCIAL AO AR LIVRE	DPET	01/01/2019	31/12/2022	0	0401	04050102	37 500,00	37 500,00				
3.4.1.	01	2018	A	34	APOIO À REALIZAÇÃO DE FEIRAS E CERTAMES	DPET	01/01/2019	31/12/2022	0	0401	04050102	5 000,00	5 000,00				100 000,00
3.4.1.	02	2018	A	35	APOIO À PARTICIPAÇÃO DE EMPRESÁRIOS LOCAIS EM FEIRAS E CERTAMES PARA PROMOÇÃO DE PRODUTOS	DPET	01/01/2019	31/12/2022	0	0401	040102	1 400,00	1 400,00				5 000,00
3.4.2.	01	2011	I	3	TURISMO	DO	02/01/2011	31/12/2019	4	0302	07010301	30 000,00	30 000,00				500,00
3.4.2.	01	2011	I	3	ADAPTAÇÃO DE EDIFÍCIO A POSTO DE TURISMO E ESPAÇO MEMÓRIA DA PRESENÇA SEFARDITA	DO	02/01/2011	31/12/2019	4	0302	07010301	30 000,00	30 000,00				
3.4.2.	01	2011	I	3	MEMÓRIA DA PRESENÇA SEFARDITA	DO	02/01/2011	31/12/2019	4	0302	07011002	35 000,00	35 000,00				
3.4.2.	01	2013	I	3	ADAPTAÇÃO DE EDIFÍCIO A POSTO DE TURISMO E ESPAÇO MEMÓRIA DA PRESENÇA SEFARDITA	DO	02/01/2013	31/12/2019	9	0302	07011002	500,00	500,00				
3.4.2.	01	2013	I	3	ESPAÇO MEMÓRIA DA PRESENÇA MILITAR EM BRAGANÇA	DO	02/01/2013	31/12/2019	9	0302	07011002	500,00	500,00				
3.4.2.	01	2015	I	1	INSTALAÇÃO DO BRAGANÇA WELCOME CENTER	DO	01/01/2015	31/12/2019	0	0302	07010301	500,00	500,00				
3.4.2.	01	2015	I	1	INSTALAÇÃO DO BRAGANÇA WELCOME CENTER	DO	01/01/2015	31/12/2019	0	0302	07010301	500,00	500,00				
3.4.2.	01	2016	I	16	VALORIZAÇÃO E PROMOÇÃO DO PATRIMÓNIO RELIGIOSO DA DIOCESE DE BRAGANÇA E MIRANDA	DO	01/07/2016	31/12/2019	0	0302	07010399	40 000,00	40 000,00				-39 000,00
3.4.2.	01	2018	A	36	APOIO À CONSTRUÇÃO DE PRAIAS FLUVIAIS	DPET	01/01/2019	31/12/2022	0	0401	08050102	5 000,00	5 000,00				5 000,00
3.4.2.	02	2018	A	37	APOIO À REABILITAÇÃO DE EDIFÍCIOS PARA MUSEUS RURAIS E OUTROS FINS COLETIVOS	DC	01/01/2019	31/12/2022	0	0502	08050102	5 000,00	5 000,00				1 000,00
3.4.2.	03	2018	I	81	APOIO À REABILITAÇÃO DE EDIFÍCIOS PARA MUSEUS RURAIS E OUTROS FINS COLETIVOS	DO	02/01/2018	31/12/2019	0	0302	07010405	500,00	500,00				35 000,00
3.4.2.	04	2018	I	82	AMPLIAÇÃO E REMODELAÇÃO DO PARQUE DE CAMPISMO MUNICIPAL	DO	02/01/2018	31/12/2019	0	0302	07010405	500,00	500,00				
3.4.2.	05	2018	I	83	CONSTRUÇÃO DA PRAIA FLUVIAL DE GOSTEI	DO	02/01/2018	31/12/2019	0	0302	07010406	500,00	500,00				
3.4.2.	05	2018	I	83	VALORIZAÇÃO TURÍSTICA DA LINHA DO TUA - TROÇO DE BRAGANÇA	DIM	02/01/2018	31/12/2020	0	0303	07030301	700 000,00	436 000,00				300 000,00
3.4.2.	05	2018	I	83	VALORIZAÇÃO TURÍSTICA DA LINHA DO TUA - TROÇO DE BRAGANÇA	DIM	02/01/2018	31/12/2020	0	0303	07030301	700 000,00	436 000,00				
3.4.2.	05	2018	I	83	VALORIZAÇÃO TURÍSTICA DA LINHA DO TUA - TROÇO DE BRAGANÇA	DIM	02/01/2018	31/12/2020	0	0303	07030301	700 000,00	436 000,00				
3.4.2.	06	2018	I	86	VALORIZAÇÃO TURÍSTICA DA LINHA DO TUA - TROÇO DE BRAGANÇA	DO	01/05/2018	31/12/2019	0	0302	07030305	50 000,00	50 000,00				
3.4.2.	06	2018	I	86	EXECUÇÃO DE PAINÉIS CERÁMICOS E UM ELEMENTO ESCULTÓRICO ALUSIVO AO TEMA DAS MÁSCARAS EM SALSAIS (ORÇAMENTO PARTICIPATIVO)	DO	01/05/2018	31/12/2019	0	0302	07030305	5 000,00	5 000,00				
3.4.2.	01	2019	I	2	EXECUÇÃO DE PAINÉIS CERÁMICOS E UM ELEMENTO ESCULTÓRICO ALUSIVO AO TEMA DAS MÁSCARAS EM SALSAIS (ORÇAMENTO PARTICIPATIVO)	DPET	02/01/2019	31/12/2020	0	0401	07010499	1 000,00	1 000,00				
3.4.2.	02	2019	I	3	REQUALIFICAÇÃO DA VISITAÇÃO A RIO DE ONOR	DPET	02/01/2019	31/12/2020	0	0401	07011002	1 000,00	1 000,00				
3.5.					OUTRAS FUNÇÕES ECONÓMICAS												
3.5.	01	2018	A	38	APOIO AO AGRUPAMENTO EUROPEU DE COOPERAÇÃO TERRITORIAL - AECT LEÓN-BRAGANÇA, NAS DESPESAS DE FUNCIONAMENTO	OA	01/01/2019	31/12/2022	0	0102	040901	30 000,00	30 000,00				30 000,00
3.5.	02	2018	A	39	APOIO AO AGRUPAMENTO EUROPEU DE COOPERAÇÃO TERRITORIAL - AECT ZASNET, NAS DESPESAS DE FUNCIONAMENTO	OA	01/01/2019	31/12/2022	0	0102	040901	20 000,00	20 000,00				20 000,00
4.					OUTRAS FUNÇÕES												
4.2.					TRANSFERÊNCIAS ENTRE ADMINISTRAÇÕES												
4.2.	01	2018	A	40	TRANSFERÊNCIA PARA A CIM-TTM PARA DESPESAS DE FUNCIONAMENTO	OA	01/01/2019	31/12/2022	0	0102	04050104	88 500,00	88 500,00				57 500,00
4.2.	02	2018	A	41	TRANSFERÊNCIA PARA A CIM-TTM PARA DESPESAS DE INVESTIMENTO	OA	01/01/2019	31/12/2022	0	0102	08050104	69 500,00	69 500,00				1 500,00
4.2.	03	2018	A	42	TRANSFERÊNCIA PARA A ASSOCIAÇÃO BRIGANTIA ECOPARK (INVESTIMENTO)	OA	01/01/2019	31/12/2022	0	0102	080701	1 000,00	1 000,00				1 000,00

ENTIDADE:		MODIFICAÇÕES ÀS GRANDES OPÇÕES DO PLANO												Ano de 2019		Período: 2019/01/01 a 2019/12/31		
CÂMARA MUNICIPAL DE BRAGANÇA																		
Objectivo/ Programa/ Projeto/ Ação	Identificação do Proj. Ação	Descrição	Respon- sável	Datas		Ex	Código Orçamental		Valor Realizado	2019		2020		2021		2022		Modificações Seguintes
				Início	Fim		Orgânica	Económica		Total Dot. Corrigida	Financiamento Definido Dot. Inicial	Financiamento Não Definido	2020	2021	2022			
4.2.	04	A 43	OA	01/01/2019	31/12/2022	0	0102	040701		5 000,00	180 000,00	260 000,00	260 000,00	260 000,00	260 000,00	260 000,00	260 000,00	175 000,00
	01	A 1	OA	01/01/2019	31/12/2021	0	0102	04050102		645 000,00	645 000,00	645 000,00	645 000,00	645 000,00	645 000,00	645 000,00	645 000,00	
4.3.	02	I 23	OA	02/01/2015	31/12/2020	4	0103	090802		107 600,00	107 600,00	107 600,00	107 600,00	107 600,00	107 600,00	107 600,00	107 600,00	
		TOTAL								20 442 200,00	23 303 800,00	20 442 200,00	33 723 200,00	18 177 900,00	18 177 900,00	17 179 900,00	17 179 900,00	2 863 600,00

Valores em euros

Órgão executivo
Em ____ de _____ de 2020

Órgão deliberativo
Em ____ de _____ de 2020

ENTIDADE:
CÂMARA MUNICIPAL DE BRAGANÇA

MODIFICAÇÕES DO PLANO PLURIANUAL DE INVESTIMENTOS
Total de Alterações: 9
Total de Revisões: 4

Ano de 2019

Período: 2019/01/01 a 2019/12/31

Objectivo/ Programa/ Projeto/ Acção	Identificação do Proj. Acção	Descrição	Respon- sável	Datas		Ex	Código Orçamental		Valor Realizado	2019			Anos Seguintes			Modificações	
				Início	Fim		Orgânica	Económica		Total Dot. Corrigida	Financiamento Definido		2020	2021	2022		Seguintes
											Dot. Inicial	Dot. Corrigida					
I.		FUNÇÕES GERAIS															
I.1.		SERVIÇOS GERAIS DE ADMINISTRAÇÃO PÚBLICA															
I.1.1.		ADMINISTRAÇÃO GERAL															
I.1.1.1.		EDIFÍCIOS															
I.1.1.1.1.	01	2011	1	02/01/2011	31/12/2019	9	0302	07010301	1 000,00	1 000,00	1 000,00						
I.1.1.1.1.	01	2015	12	01/01/2015	31/12/2019	9	0302	07010301	1 000,00	1 000,00	1 000,00						
I.1.1.1.1.	02	2016	11	01/07/2016	31/12/2020	1	0302	07010301	700 000,00	530 000,00	530 000,00						
I.1.1.1.1.	02	2016	11	02/01/2018	31/12/2020	1	0302	070115	705 000,00	535 000,00	5 000,00						
I.1.1.1.1.	01	2018	1	02/01/2018	31/12/2020	1	0302	07010301	20 000,00	125 000,00	20 000,00						
I.1.1.2.		MATERIAL DE TRANSPORTE															
I.1.1.2.1.	01	2015	18	01/01/2015	31/12/2020	4	0303	07010602	1 000,00	1 000,00	1 000,00						
I.1.1.2.2.	02	2015	19	01/01/2015	31/12/2019	2	0303	070115	5 000,00	5 000,00	5 000,00						
I.1.1.2.3.	03	2015	20	01/01/2015	31/12/2020	2	0303	070107	180 000,00	255 000,00	180 000,00						
I.1.1.2.3.	03	2015	20	03/03/2015	31/12/2019	0	0303	070108	140 000,00	140 000,00	140 000,00						
I.1.1.2.3.	03	2015	20	03/03/2015	31/12/2019	0	0303	070115	386 000,00	461 000,00	66 000,00						
I.1.1.2.3.	03	2018	2	02/01/2018	31/12/2021	2	0303	07010602	50 000,00	62 000,00	50 000,00						
I.1.1.2.3.	03	2018	3	02/01/2018	31/12/2020	4	0303	07010602	15 000,00	682 000,00	15 000,00						
I.1.1.3.		MAQUINARIA E EQUIPAMENTO															
I.1.1.3.1.	01	2018	4	02/01/2018	31/12/2019	0	0303	07010602	20 000,00	20 000,00	20 000,00						
I.1.1.3.2.	02	2018	5	02/01/2018	31/12/2019	0	0102	070108	5 000,00	63 000,00	5 000,00						
I.1.1.3.3.	03	2018	6	02/01/2018	31/12/2019	0	0201	070109	500,00	7 500,00	500,00						
I.1.1.3.3.	03	2018	6	02/01/2018	31/12/2019	0	0201	07010002	500,00	500,00	500,00						
I.1.1.3.3.	03	2018	6	02/01/2018	31/12/2019	0	0201	070111	1 500,00	8 500,00	500,00						
I.1.1.3.3.	04	2018	7	02/01/2018	31/12/2019	0	0202	070109	500,00	2 000,00	500,00						
I.1.1.3.3.	04	2018	7	02/01/2018	31/12/2019	0	0202	07010002	500,00	500,00	500,00						
I.1.1.3.3.	04	2018	7	02/01/2018	31/12/2019	0	0202	070111	500,00	500,00	500,00						
I.1.1.3.3.	05	2018	8	02/01/2018	31/12/2019	0	0302	070109	500,00	500,00	500,00						
I.1.1.3.3.	05	2018	8	02/01/2018	31/12/2019	0	0302	07010002	500,00	500,00	500,00						
I.1.1.3.3.	05	2018	8	02/01/2018	31/12/2019	0	0302	070111	500,00	500,00	500,00						
I.1.1.3.3.	06	2018	9	02/01/2018	31/12/2019	0	0303	070109	2 000,00	2 000,00	2 000,00						
I.1.1.3.3.	06	2018	9	02/01/2018	31/12/2019	0	0303	07010002	4 000,00	7 500,00	4 000,00						
I.1.1.3.3.	06	2018	9	02/01/2018	31/12/2019	0	0303	070111	10 000,00	13 500,00	4 000,00						
I.1.1.3.3.	07	2018	10	02/01/2018	31/12/2019	0	0304	070109	6 500,00	31 000,00	2 500,00						
I.1.1.3.3.	07	2018	10	02/01/2018	31/12/2019	0	0304	07010002	2 500,00	27 000,00	2 500,00						
I.1.1.3.3.	08	2018	11	02/01/2018	31/12/2019	0	0401	070109	2 000,00	2 000,00	2 000,00						
I.1.1.3.3.	08	2018	11	02/01/2018	31/12/2019	0	0401	07010002	11 000,00	11 000,00	11 000,00						
I.1.1.3.3.	08	2018	11	02/01/2018	31/12/2019	0	0501	070109	1 500,00	1 500,00	1 500,00						
I.1.1.3.3.	09	2018	12	02/01/2018	31/12/2019	0	0501	070109	1 500,00	1 500,00	1 500,00						
I.1.1.3.3.	09	2018	12	02/01/2018	31/12/2019	0	0501	07010002	3 500,00	3 500,00	3 500,00						
I.1.1.3.3.	09	2018	12	02/01/2018	31/12/2019	0	0501	070111	1 000,00	1 000,00	1 000,00						
I.1.1.3.3.	10	2018	13	02/01/2018	31/12/2019	0	0503	070109	2 500,00	2 500,00	2 500,00						

Ano de 2019

Período: 2019/01/01 a 2019/12/31

ENTIDADE:

CÂMARA MUNICIPAL DE BRAGANÇA

MODIFICAÇÕES DO PLANO PLURIANUAL DE INVESTIMENTOS
Total de Alterações: 9
Total de Revisões: 4

Ano de 2019

Período: 2019/01/01 a 2019/12/31

Objecto/ Programa/ Projeto/ Ação	Identificação do Proj. Ação	Descrição	Responsável	Datas		Ex	Código Orçamental	Valor Realizado	2019			Anos Seguintes			Modificações		
				Início	Fim				Dot. Inicial	Total Dot. Corrigida	Financiamento Definido		2020	2021		2022	Seguintes
											Dot. Inicial	Dot. Corrigida					
1.1.1.3. 10	2018	13	AQUISIÇÃO DE EQUIPAMENTO E MAQUINARIA DIVERSA				0503	07011002	4 000,00	4 000,00	4 000,00						
1.1.1.3. 10	2018	13	AQUISIÇÃO DE EQUIPAMENTO E MAQUINARIA DIVERSA				0503	070111	9 000,00	9 000,00	2 500,00						
1.1.1.3. 11	2018	14	AQUISIÇÃO DE EQUIPAMENTO INFORMÁTICO (HARDWARE)	OA	02/04/2018	31/12/2019	0	0102	070107	57 500,00	57 500,00						
1.1.1.3. 12	2018	15	SISTEMA DE TELECOMUNICAÇÕES DA CÂMARA MUNICIPAL	DSE	02/04/2018	31/12/2019	1	0304	07011002	5 000,00	5 000,00						
1.1.1.3. 13	2018	16	GRANDES REPARAÇÕES EM EQUIPAMENTO	DLM	02/04/2018	31/12/2019	0	0303	07010602	20 000,00	158 000,00						
1.1.1.3. 14	2018	17	RETROESCAVADORA, MÁQUINA DE RASTOS E MOTONIVELADORA	DLM	02/04/2018	31/12/2019	4	0303	07011002	10 000,00	10 000,00						
1.1.1.3. 15	2018	18	AQUISIÇÃO DE DIVERSOS QUADROS E OUTROS OBJETOS DE VALOR	OA	02/04/2018	31/12/2019	0	0102	070112	10 000,00	10 000,00						
1.1.1.3. 16	2018	18	AQUISIÇÃO DE EQUIPAMENTO DE PROTEÇÃO INDIVIDUAL PARA INCENDIOS URBANOS E DESENCARCERAMENTO (ORÇAMENTO PARTICIPATIVO)	DLM	01/05/2018	31/12/2019	0	0303	07011002	10 000,00	19 000,00						
1.1.1.3. 01	2019	7	AQUISIÇÃO DE EQUIPAMENTO E MAQUINARIA DIVERSA	DU	02/04/2019	31/12/2019	0	0301	070109	500,00	500,00						
1.1.1.3. 01	2019	7	AQUISIÇÃO DE EQUIPAMENTO E MAQUINARIA DIVERSA					0301	07011002	500,00	500,00						
1.1.1.3. 01	2019	7	AQUISIÇÃO DE EQUIPAMENTO E MAQUINARIA DIVERSA					0301	070111	1 500,00	1 500,00						
1.1.1.3. 02	2019	8	AQUISIÇÃO DE EQUIPAMENTO E MAQUINARIA DIVERSA	DISI	02/04/2019	31/12/2019	0	0203	070109	500,00	500,00						
1.1.1.3. 02	2019	8	AQUISIÇÃO DE EQUIPAMENTO E MAQUINARIA DIVERSA					0203	07011002	500,00	500,00						
1.1.1.3. 02	2019	8	AQUISIÇÃO DE EQUIPAMENTO E MAQUINARIA DIVERSA					0203	070111	1 500,00	1 500,00						
1.1.1.3. 03	2019	9	AQUISIÇÃO DE EQUIPAMENTO E MAQUINARIA DIVERSA	DAS	02/04/2019	31/12/2019	0	0305	070109	2 500,00	2 500,00						
1.1.1.3. 03	2019	9	AQUISIÇÃO DE EQUIPAMENTO E MAQUINARIA DIVERSA					0305	07011002	2 500,00	18 500,00						
1.1.1.3. 03	2019	9	AQUISIÇÃO DE EQUIPAMENTO E MAQUINARIA DIVERSA					0305	070111	1 000,00	1 000,00						
1.1.1.3. 04	2019	10	AQUISIÇÃO DE EQUIPAMENTO E MAQUINARIA DIVERSA	DC	02/04/2019	31/12/2019	0	0502	070109	6 000,00	22 000,00						
1.1.1.3. 04	2019	10	AQUISIÇÃO DE EQUIPAMENTO E MAQUINARIA DIVERSA					0502	07011002	2 500,00	22 500,00						
1.1.1.3. 04	2019	10	AQUISIÇÃO DE EQUIPAMENTO E MAQUINARIA DIVERSA					0502	070111	1 000,00	1 000,00						
1.2.			SEGURANÇA E ORDEM PÚBLICAS						5 000,00	25 000,00							
1.2.1.			PROTEÇÃO CIVIL E LUTA CONTRA INCÊNDIOS														
1.2.1.1.			SEGURANÇA PÚBLICA														
1.2.1.2. 01	2018	19	AQUISIÇÃO DE EQUIPAMENTO LIGEIRO E PESADO PARA PROTEÇÃO CIVIL	OA	02/04/2018	31/12/2019	0	0102	07011002	10 000,00	10 000,00						
1.2.1.2. 02	2019	6	GRANDE DO POSTO DE COMANDO MOVEL DE PROTEÇÃO CIVIL (OP 2019)	OA	02/04/2019	31/12/2019	0	0102	07011002	45 000,00	45 000,00						
2.			FUNÇÕES SOCIAIS														
2.1.			EDUCAÇÃO														
2.1.1.			ENSINO NÃO SUPERIOR														
2.1.1.1.			EDUCAÇÃO PRÉ-ESCOLAR														
2.1.1.1. 01	2018	20	EQUIPAMENTO DAS ESCOLAS PRÉ-PRIMÁRIAS	DEAS	02/04/2018	31/12/2019	0	0501	070109	1 000,00	1 000,00						
2.1.1.1. 01	2018	20	EQUIPAMENTO DAS ESCOLAS PRÉ-PRIMÁRIAS					0501	07011002	2 000,00	7 500,00						
2.1.1.1. 02	2018	21	REMODELAÇÃO E BENEFICIAÇÃO DAS ESCOLAS PRÉ-PRIMÁRIAS	DO	02/04/2018	31/12/2019	0	0302	07030205	1 000,00	1 000,00						
2.1.1.2.			ENSINO BÁSICO														
2.1.1.2. 09	2005	21	CONSTRUÇÃO DO CENTRO DE CIÊNCIA VIVA/CENTRO DE MONITORIZAÇÃO E INTERPRETAÇÃO AMBIENTAL	DO	02/04/2005	31/12/2019	9	0302	07030201	500,00	500,00						
2.1.1.2. 01	2017	5	COBERTURA DOS RECREIOS E OUTRAS OBRAS DE REQUALIFICAÇÃO DOS CENTROS ESCOLARES	DO	02/04/2017	31/12/2019	4	0302	07030205	500,00	500,00						
2.1.1.2. 02	2018	22	EQUIPAMENTO DAS ESCOLAS PRIMÁRIAS E BIBLIOTECAS ESCOLARES	DEAS	02/04/2018	31/12/2019	0	0501	070109	1 000,00	1 000,00						
2.1.1.2. 02	2018	22	EQUIPAMENTO DAS ESCOLAS PRIMÁRIAS E BIBLIOTECAS ESCOLARES					0501	07011002	2 000,00	4 000,00						
2.1.1.2. 03	2018	23	INSTALAÇÃO DE EQUIPAMENTO LÚDICO NAS ESCOLAS	DEAS	02/04/2018	31/12/2021	0	0501	07011002	1 000,00	1 000,00						
2.1.1.2. 04	2018	24	CONSTRUÇÃO E BENEFICIAÇÃO DE EDIFÍCIOS DAS ESCOLAS PRIMÁRIAS E BIBLIOTECAS	DO	02/04/2018	31/12/2019	4	0302	07030205	1 000,00	1 000,00						
2.1.1.2. 05	2018	25	EQUIPAMENTO TECNOLÓGICO PARA AS ESCOLAS	OA	02/04/2018	31/12/2019	0	0102	070107	500,00	18 000,00						
2.1.1.2. 01	2019	14	REMODELAÇÃO E BENEFICIAÇÃO DA ESCOLA BÁSICA 1.2.3 AUGUSTO MORENO	DO	16/09/2019	31/12/2021	0	0302	07030205	1 000,00	1 000,00						

ENTIDADE:

CÂMARA MUNICIPAL DE BRAGANÇA

MODIFICAÇÕES DO PLANO PLURIANUAL DE INVESTIMENTOS

Total de Alterações: 9

Total de Revisões: 4

Ano de 2019

Período: 2019/01/01 a 2019/12/31

Objectivo/ Programa/ Projeto/ Ação	Identificação do Proj. Ação	Descrição	Responsável	Datas		Ex	Código Orçamental	Valor Realizado	2019		Anos Seguintes			Modificações	
				Início	Fim				Dot. Inicial	Dot. Corrigida	Total Dot. Corrigida	Financiamento Definido Dot. Corrigida	Financiamento Não Definido		2020
2.1.1.2. 02	15	REMODELAÇÃO E BENEFICIAÇÃO DA ESCOLA BÁSICA 7/3 SEC. MIGUEL TORGA	DO	16/09/2019	31/12/2021	0	0802 07030205		1 000,00	1 000,00		435 000,00	40 000,00		1 000,00
2.4.		HABITAÇÃO E SERVIÇOS COLETIVOS													
2.4.1. 01	2	DOMÍNIO UNIVERSITÁRIA-RECUPERAÇÃO DE IMÓVEIS NA ZONA HISTÓRICA PARA RESIDÊNCIA DE ESTUDANTES	DO	02/01/2011	31/12/2019	9	0802 07010399	5 000,00	5 000,00	5 000,00					6 500,00
2.4.1. 01	8	RECUPERAÇÃO DE IMÓVEIS NO CENTRO HISTÓRICO PARA ALOJAMENTO SOCIAL DE FAMÍLIAS JOVENS	DO	02/01/2012	31/12/2019	9	0802 07010203	1 000,00	7 500,00	1 000,00					30 000,00
2.4.1. 02	26	AQUISIÇÃO DE TERRENOS E IMÓVEIS DIVERSOS	OA	02/01/2018	31/12/2019	0	0102 070101		20 000,00	20 000,00					13 000,00
2.4.1. 02	26	AQUISIÇÃO DE TERRENOS E IMÓVEIS DIVERSOS	DO	02/01/2018	31/12/2019	3	0802 07010202	70 000,00	113 000,00	50 000,00					4 500,00
2.4.1. 03	27	PROGRAMA DE REABILITAÇÃO DE IMÓVEIS NA ZONA HISTÓRICA	DO	02/01/2018	31/12/2019	3	0802 07010203	100 000,00	104 500,00	100 000,00					70 000,00
2.4.1. 04	28	REABILITAÇÃO DE EDIFÍCIO NA RUA COMBATENTES DA GRANDE GUERRA PARA INSTALAÇÃO DA DIREÇÃO DE FINANÇAS E DELEGAÇÃO ADJUNTA DE BRAGANÇA	DO	02/01/2018	31/12/2020	3	0802 07010301	600 000,00	313 600,00	600 000,00					520 000,00
2.4.1. 05	29	AQUISIÇÃO DE TERRENOS NA ZONA INDUSTRIAL DE MÓS	OA	02/01/2018	31/12/2020	0	0102 070101	1 000,00	1 000,00	1 000,00					1 000,00
2.4.1. 06	30	REMODELAÇÃO E BENEFICIAÇÃO DE FOGOS NOS BARRIOS DE HABITAÇÃO SOCIAL DA MÃE DE ÁGUA E COVA	OA	02/01/2018	31/12/2019	4	0102 07010203	5 000,00	5 000,00	5 000,00					
2.4.1. 07	31	CENTRO DE INOVAÇÃO JURÍDICA	DO	02/01/2018	31/12/2020	0	0802 07010301	600 000,00	726 000,00	600 000,00					126 000,00
2.4.1. 08	84	EDIFICAÇÃO BIOClimÁTICA E REABILITAÇÃO SUSTENTÁVEL NOS ESPAÇOS NATURAIS (BIOURB NATURL)	DO	02/01/2018	31/12/2019	0	0802 070115		5 000,00	5 000,00					17 500,00
2.4.1. 08	84	EDIFICAÇÃO BIOClimÁTICA E REABILITAÇÃO SUSTENTÁVEL NOS ESPAÇOS NATURAIS (BIOURB NATURL)	DO	02/01/2018	31/12/2019	2	0801 070115	205 000,00	222 500,00	200 000,00					
2.4.2.		ORDENAMENTO DO TERRITÓRIO													
2.4.2.1		PLANEJAMENTO URBANÍSTICO													
2.4.2.1. 04	33	PLANOS DE PORMENOR DO CENTRO HISTÓRICO DA CIDADE DE BRAGANÇA E OUTROS	DU	02/01/2018	31/12/2019	0	0801 070115	500,00	500,00	500,00					
2.4.2.1. 01	32	OUTROS PROJETOS DE QUALIFICAÇÃO URBANA NO CONCELHO	DO	02/01/2018	31/12/2019	0	0802 070115	500,00	500,00	500,00					
2.4.2.1. 03	34	REVISÃO DO PLANO DIRETOR MUNICIPAL	DU	02/01/2018	31/12/2019	0	0801 070115	15 000,00	23 100,00	15 000,00					8 100,00
2.4.2.1. 04	35	SISTEMA DE INFORMAÇÃO GEOGRÁFICA E CARTOGRÁFICA DIGITAL DO CONCELHO	DU	02/01/2018	31/12/2019	2	0801 070115	185 000,00	165 000,00	185 000,00					-20 000,00
2.4.2.1. 05	36	OUTROS ESTUDOS E PROJETOS	DO	02/01/2018	31/12/2019	0	0802 070115	100 000,00	100 000,00	100 000,00					
2.4.2.2.		URBANIZAÇÃO													
2.4.2.2. 03	30	CONSTRUÇÃO DA CICLOVIA DA MÃE DE ÁGUA	DO	02/01/2010	31/12/2019	9	0802 07030301	500,00	500,00	500,00					
2.4.2.2. 04	31	CONSTRUÇÃO DA PRAÇA NOVA DA MÃE DE ÁGUA	DO	02/01/2010	31/12/2019	9	0802 07030301	500,00	500,00	500,00					
2.4.2.2. 01	5	CONSTRUÇÃO DA CIRCULAR INTERIOR - TROÇO DA MÃE DE ÁGUA	DO	01/05/2011	31/12/2019	9	0802 07030301	500,00	500,00	500,00					
2.4.2.2. 01	4	ARRANJO URBANÍSTICO DA RUA EMÍDIO NAVARRO NO ACESSO AO PAÇO EPISCOPAL	DO	02/01/2013	31/12/2019	0	0802 07030301	500,00	500,00	500,00					
2.4.2.2. 01	2	REQUALIFICAÇÃO DO ESPAÇO PÚBLICO DA AVENIDA SA CARNEIRO	DO	01/01/2015	31/12/2020	1	0802 07030301	1 000 000,00	1 002 000,00	1 000 000,00					2 000,00
2.4.2.2. 02	3	REQUALIFICAÇÃO DOS ACESSOS PERPENDICULARES À AVENIDA SA CARNEIRO	DO	01/01/2015	31/12/2020	1	0802 07030301	200 000,00	431 000,00	200 000,00					231 000,00
2.4.2.2. 03	4	RECUPERAÇÃO DAS MURALHAS E ACESSOS À CIDADELA	DO	01/01/2015	31/12/2019	0	0802 070115	1 000,00	1 000,00	500,00					
2.4.2.2. 03	4	RECUPERAÇÃO DAS MURALHAS E ACESSOS À CIDADELA	DO	01/01/2015	31/12/2019	0	0802 070305	1 000,00	1 000,00	500,00					
2.4.2.2. 04	7	ARRANJOS EXTERIORES DO CONVENTO DE S. FRANCISCO - ORDEM TERCEIRA FRANCISCANA	DO	01/01/2015	31/12/2019	9	0802 07030301	1 000,00	1 000,00	1 000,00					
2.4.2.2. 05	13	PRAÇA CAMÕES COM UTILIZAÇÃO PERMANENTE	DO	01/01/2015	31/12/2019	0	0802 07030313	5 000,00	5 000,00	5 000,00					
2.4.2.2. 06	14	REQUALIFICAÇÃO DO JARDIM ANTÓNIO JOSÉ DE ALMEIDA - CENTRO DE ARTESANATO	DO	01/01/2015	31/12/2020	1	0802 07010301	50 000,00	1 000,00	50 000,00					330 000,00
2.4.2.2. 02	8	BENEFICIAÇÃO DO EDIFÍCIO DO BARRIO NOVO DA PREVIDÊNCIA	DO	01/07/2016	31/12/2019	0	0802 07010203		10 000,00	10 000,00					-49 000,00
2.4.2.2. 02	8	BENEFICIAÇÃO DO EDIFÍCIO DO BARRIO NOVO DA PREVIDÊNCIA	DO	01/07/2016	31/12/2019	0	0802 070115	20 000,00	20 000,00	10 000,00					

Objectivo/ Programa/ Projeto/ Ação	Identificação do Proj. Ação	Descrição	Respon- sável	Datas		Ex	Código Orçamental		Valor Realizado	2019			Anos Seguintes		Modificações
				Início	Fim		Orgânica	Económica		Total	Dot. Inicial	Dot. Corrigida	Financiamento Definido	Financiamento Não Definido	
2.4.2.2. 01	2017	1	DO	02/01/2017	31/12/2019	9	0302	07030301	30 000,00	45 000,00	30 000,00	45 000,00	3 500 000,00	500 000,00	15 000,00
2.4.2.2. 02	2017	4	DO	02/01/2017	31/12/2021	1	0302	07030301	2 000 000,00	1 935 000,00	2 000 000,00	1 935 000,00			-65 000,00
2.4.2.2. 02	2018	37	DO	02/01/2018	31/12/2021	1	0302	07030301	100 000,00	214 000,00	100 000,00	214 000,00	600 000,00		114 000,00
2.4.2.2. 03	2018	38	DO	02/01/2018	31/12/2020	0	0302	07030301	1 000 000,00	1 040 000,00	1 000 000,00	1 040 000,00			40 000,00
2.4.2.2. 04	2018	39	DO	02/01/2018	31/12/2019	1	0302	07030301	50 000,00	54 000,00	50 000,00	54 000,00			4 000,00
2.4.2.2. 05	2018	40	DO	02/01/2018	31/12/2019	9	0302	07030301	500,00	500,00	500,00	500,00			
2.4.2.2. 06	2018	41	DO	02/01/2018	31/12/2020	1	0302	07030301	100 000,00	50 000,00	100 000,00	50 000,00	210 000,00		-50 000,00
2.4.2.2. 07	2018	42	DO	02/01/2018	31/12/2019	2	0302	07030301	350 000,00	600 000,00	350 000,00	600 000,00	3 250 000,00		250 000,00
2.4.2.2. 08	2018	43	DO	02/01/2018	31/12/2020	0	0302	07030301	2 000 000,00	2 876 800,00	2 000 000,00	2 876 800,00			876 800,00
2.4.2.2. 01	2019	4	DO	02/01/2019	31/12/2019	0	0302	07030301	45 000,00	45 000,00	45 000,00	45 000,00			
2.4.3.	2010	11	DAS	02/01/2010	31/12/2019	1	0305	07030303	10 000,00	10 000,00	10 000,00	10 000,00			
2.4.3.	2018	45	DAS	02/01/2018	31/12/2019	1	0305	07030303	10 000,00	10 000,00	10 000,00	10 000,00			
2.4.3.	2018	46	DAS	02/01/2018	31/12/2020	1	0305	07030303	50 000,00	576 000,00	50 000,00	576 000,00	800 000,00		526 000,00
2.4.4.	2010	13	DAS	02/01/2010	31/12/2019	3	0305	07030307	30 000,00	43 000,00	30 000,00	43 000,00			13 000,00
2.4.4.	2010	14	DAS	02/01/2010	31/12/2019	1	0305	070115	10 000,00	10 000,00	10 000,00	10 000,00			
2.4.4.	2010	15	DAS	02/01/2010	31/12/2019	0	0305	07030307	500,00	500,00	500,00	500,00			
2.4.4.	2018	49	DAS	02/01/2018	31/12/2020	1	0305	07030307	35 000,00	53 500,00	35 000,00	53 500,00			18 500,00
2.4.4.	2018	50	DAS	02/01/2018	31/12/2019	1	0305	07030307	500,00	500,00	500,00	500,00			
2.4.4.	2018	51	DAS	02/01/2018	31/12/2019	9	0305	07030307	500,00	500,00	500,00	500,00			
2.4.4.	2018	52	DAS	02/01/2018	31/12/2019	1	0305	07030307	200 000,00	391 000,00	200 000,00	391 000,00			191 000,00
2.4.4.	2018	53	DAS	02/01/2018	31/12/2019	1	0305	07030307	70 000,00	199 000,00	70 000,00	199 000,00			129 000,00
2.4.6.	2010	16	DO	02/01/2010	31/12/2019	4	0302	07030312	10 000,00	10 000,00	10 000,00	10 000,00			
2.4.6.2.	2014	4	DO	01/01/2014	31/12/2019	1	0302	07030301	500,00	500,00	500,00	500,00			
2.4.6.3.	2015	10	DSE	01/01/2015	31/12/2019	1	0304	07010499	500,00	500,00	500,00	500,00			
2.4.6.3.	2016	1	DSE	13/09/2016	31/12/2019	4	0304	07010405	500,00	500,00	500,00	500,00			
2.4.6.3.	2016	2	DSE	02/01/2016	31/12/2020	1	0304	07030305	10 000,00	37 000,00	10 000,00	37 000,00			27 000,00
2.4.6.3.	2016	6	DO	01/07/2016	31/12/2019	3	0304	070115	1 000,00	1 000,00	1 000,00	1 000,00			

Objectivo/ Programa/ Projeto/ Acção		Identificação do Proj. Acção	Descrição	Respon- sável	Datas		Ex	Código Orçamental	Valor Realizado	2019			Anos Seguintes			Modificações			
					Início	Fim				Total Dot. Corrigida	Financiamento Definido Dot. Inicial	Dot. Corrigida	Financiamento Não Definido	2020	2021		2022	Seguintes	
2.4.6.3.	03	2016	1	6	REABILITAÇÃO DO ESPAÇO PÚBLICO DO BAIRRO DA COXA	DO	01/07/2016	31/12/2021	3	0304	07/030305	201 000,00	201 000,00	200 000,00					
2.4.6.3.	04	2016	1	9	REABILITAÇÃO DO ESPAÇO PÚBLICO DO BAIRRO NOVO DA PREVIDÊNCIA	DO	01/07/2016	31/12/2021	3	0304	07/0115	1 000,00	1 000,00	1 000 000,00					
2.4.6.3.	04	2016	1	9	REABILITAÇÃO DO ESPAÇO PÚBLICO DO BAIRRO NOVO DA PREVIDÊNCIA	DSE	02/01/2018	31/12/2019	1	0304	07/030305	401 000,00	437 000,00	400 000,00				36 000,00	
2.4.6.3.	02	2018	1	55	AQUISIÇÃO DE EQUIPAMENTO E MANUTENÇÃO URBANA	DO	02/01/2018	31/12/2019	1	0304	07/011002	50 000,00	50 000,00	50 000,00					
2.4.6.3.	03	2018	1	56	ELEMENTOS DE ARTE EM ESPAÇOS PÚBLICOS	DO	02/01/2018	31/12/2019	1	0304	07/0112	25 000,00	125 000,00	125 000,00				100 000,00	
2.4.6.3.	04	2018	1	57	ARRENDAMENTO DE ESPAÇOS DIVERSOS NO CONCELHO	DSE	02/01/2018	31/12/2019	1	0304	07/030305	50 000,00	50 000,00	50 000,00					
2.4.6.3.	06	2018	1	85	REABILITAÇÃO DO ESPAÇO PÚBLICO DO BAIRRO DOS FORMIGOS	DO	02/01/2019	31/12/2019	2	0302	07/030305	200 000,00	200 000,00	200 000,00					
2.4.6.3.	07	2018	1	92	ARRANJOS NO LARGO DE S. JOÃO, RECONSTRUÇÃO DAS POLDRAS E CONSTRUÇÃO DE UM PARQUE DE MERENDAS (ORÇAMENTO PARTICIPATIVO)	DO	02/01/2019	31/12/2019	1	0302	07/030305	43 000,00	43 000,00	43 000,00					
2.5.					SERVIÇOS CULTURAIS, RECREATIVOS E RELIGIOSOS														
2.5.1.					CULTURA														
2.5.1.	02	2010	1	7	RECONSTRUÇÃO DA CASA DA CIDADE-SEDE DE ASSOCIAÇÕES EM SANTA MARIA	DO	02/01/2010	31/12/2019	4	0302	07/010302	500,00	500,00	500,00					
2.5.1.	01	2015	1	5	AMPLIAÇÃO DA PRAÇA SUL DO TEATRO MUNICIPAL	DO	01/01/2015	31/12/2019	1	0302	07/030202	10 000,00	10 000,00	10 000,00					
2.5.1.	02	2015	1	11	RECUPERAÇÃO DAS ANTIGAS INSTALAÇÕES DA BIBLIOTECA CALOUSTE GULBENKIAN	DO	01/01/2015	31/12/2019	9	0302	07/010301	500,00	500,00	500,00					
2.5.1.	04	2016	1	15	REABILITAÇÃO DOS ANTIGOS SILOS DA EPAC PARA MUSEU DE LÍNGUA PORTUGUESA	DO	01/07/2016	31/12/2020	1	0302	07/010301	3 400 000,00	1 183 750,00	3 000 000,00	2 430 000,00			- 988 250,00	
2.5.1.	04	2016	1	15	REABILITAÇÃO DOS ANTIGOS SILOS DA EPAC PARA MUSEU DE LÍNGUA PORTUGUESA	DO	02/01/2018	31/12/2019	4	0302	07/0115	140 000,00	140 000,00	140 000,00				782 000,00	
2.5.1.	07	2018	1	59	ELABORAÇÃO DO PROJETO DO NÚCLEO MUSEOLÓGICO FERROVIÁRIO E CONTEÚDOS DO MESMO	DO	02/01/2018	31/12/2019	4	0302	07/011002	165 000,00	445 000,00	25 000,00	25 000,00			280 000,00	
2.5.1.	07	2018	1	59	ELABORAÇÃO DO PROJETO DO NÚCLEO MUSEOLÓGICO FERROVIÁRIO E CONTEÚDOS DO MESMO	DO	02/01/2018	31/12/2019	3	0302	07/030201	200 000,00	304 000,00	200 000,00	304 000,00			104 000,00	
2.5.1.	08	2018	1	60	CONSTRUÇÃO DO NÚCLEO MUSEOLÓGICO FERROVIÁRIO	DO	02/01/2018	31/12/2019	0	0502	07/0111	500,00	500,00	500,00					
2.5.1.	09	2018	1	88	AQUISIÇÃO DE INSTRUMENTOS MÚSICAS (ORÇAMENTO PARTICIPATIVO)	DC	01/05/2018	31/12/2019	0	0502	07/0111	45 000,00	45 000,00	45 000,00					
2.5.1.	10	2018	1	89	CONSTRUÇÃO DO CENTRO DE CERÂMICA ARTÍSTICA DE SALSAS (ORÇAMENTO PARTICIPATIVO)	DO	01/05/2018	31/12/2019	1	0302	07/010302							2 250,00	
2.5.2.	03	2016	1	7	REQUALIFICAÇÃO DO POLÍDESPORTIVO DO BAIRRO DA COXA	DO	01/07/2016	31/12/2019	3	0302	07/0115	3 200,00	5 460,00	5 460,00					
2.5.2.	03	2016	1	7	REQUALIFICAÇÃO DO POLÍDESPORTIVO DO BAIRRO DA COXA	DO	01/07/2016	31/12/2019	3	0302	07/030306	803 200,00	788 450,00	800 000,00	783 000,00				-17 000,00
2.5.2.	01	2017	1	2	PARQUE INFANTIL E JARDIM NA RUA DA CERÂMICA	DO	02/01/2017	31/12/2019	2	0302	07/010406	90 000,00	90 000,00	90 000,00					
2.5.2.	02	2017	1	3	COMPLEXO DESPORTIVO DAS MODALIDADES DE PRAIA	DO	02/01/2017	31/12/2019	9	0302	07/010406	500,00	500,00	500,00					
2.5.2.	05	2018	1	61	CONCLUSÃO DA BANCADA DO ESTÁDIO MUNICIPAL E ARRANJOS EXTERIORES	DO	02/01/2018	31/12/2019	9	0302	07/010406	500,00	500,00	500,00					
2.5.2.	06	2018	1	62	CONSTRUÇÃO DE EQUIPAMENTOS E INFRAESTRUTURAS DIVERSAS	DO	02/01/2018	31/12/2019	1	0302	07/010406	1 000,00	1 000,00	1 000,00					
2.5.2.	07	2018	1	63	REMODELAÇÃO E AMPLIAÇÃO DA PISCINA E PAVILHÕES MUNICIPAIS	DO	02/01/2018	31/12/2019	1	0302	07/010406	1 000,00	1 000,00	1 000,00					
2.5.2.	01	2019	1	1	SKATE PARK DA BRAGUINHA	DO	02/01/2019	31/12/2020	1	0302	07/010406	1 000,00	1 000,00	1 000,00	200 000,00				
2.5.2.	02	2019	1	5	ESPAÇOS DE JOGO E RECREIO EM SANTA COMBA DE ROSSAS (OP 2019)	DSE	02/01/2019	31/12/2019	0	0304	07/030305	45 000,00	45 000,00	45 000,00					
3.					FUNÇÕES ECONÓMICAS														
3.1.					AGRICULTURA, PECUÁRIA, SILVICULTURA, CAÇA E PESCA														
3.1.	01	2019	1	11	CONSTRUÇÃO DE BARRAGEM PARA APROVEITAMENTO FINS MÚLTIPLOS DE REBORDOS	DO	01/01/2020	31/12/2021	0	0302	07/030307				1 930 000,00			1 855 000,00	
3.1.	02	2019	1	12	CONSTRUÇÃO DE BARRAGEM PARA APROVEITAMENTO FINS MÚLTIPLOS DE CAUVEIHE	DO	01/01/2020	31/12/2021	0	0302	07/030307				7 950 000,00			7 950 000,00	

Ano de 2019

Período: 2019/01/01 a 2019/12/31

MODIFICAÇÕES DO PLANO PLURIANUAL DE INVESTIMENTOS

Total de Alterações: 9

Total de Revisões: 4

ENTIDADE: CÂMARA MUNICIPAL DE BRAGANÇA

ENTIDADE:

CÂMARA MUNICIPAL DE BRAGANÇA

MODIFICAÇÕES DO PLANO PLURIANUAL DE INVESTIMENTOS

Total de Alterações: 9

Total de Revisões: 4

Ano de 2019

Período: 2019/01/01 a 2019/12/31

Objectivo/ Programa/ Projeto/ Acção	Identificação do Proj. Acção	Descrição	Respon- sável	Datas		Ex	Código Orçamental	Valor Realizado	2019		Anos Seguintes			Modificações		
				Início	Fim				Total Dot. Corrigida	Financiamento Definido		2020	2021		2022	Seguintes
										Dot. Inicial	Dot. Corrigida					
3.1.	03	2019	1	13	CONSTRUÇÃO DE BARRAGEM PARA APROVEITAMENTO HIDROAGRICOLA DE PARADA E COBLHOSO	DO										
3.2.					INDÚSTRIA E ENERGIA											
3.2.1.	01	2015	1	17	ILUMINAÇÃO LED EM TODA A ARU (INCLUI PARQUES DE ESTACIONAMENTO)	DSE	07030307		2 500,00	2 500,00		5 300 000,00		6 000,00		
3.2.1.	01	2017	1	6	ILUMINAÇÃO DOS TUNELIS DA LINHA FERROVIÁRIA	DSE	07010404		500,00	500,00						
3.2.1.	01	2018	1	65	AMPLIAÇÃO DAS REDES DE ILUMINAÇÃO PÚBLICA NA ÁREA RURAL	DSE	07030304		10 000,00	10 000,00						
3.2.1.	02	2018	1	66	AMPLIAÇÃO DAS REDES DE ILUMINAÇÃO PÚBLICA NA ÁREA URBANA	DSE	07030304		10 000,00	10 000,00						
3.2.1.	03	2018	1	67	INFRAESTRUTURAS ELÉTRICAS DIVERSAS-FONTES LUMINOSAS E OUTRAS	DSE	07030304		1 000,00	1 000,00						
3.2.1.	05	2018	1	69	BENEFICIAÇÃO DAS CENTRAIS HIDROELÉTRICAS	DSE	07010410		10 000,00	10 000,00				137 000,00		
3.2.1.	06	2018	1	70	ECOCENTROS, CENTRO DE COMPETÊNCIAS NA ÁREA DE ENERGIA E AMBIENTE	DSE	07010301		500,00	500,00						
3.2.1.	07	2018	1	90	ILUMINAÇÃO DA PONTE ROMÂNICA E ÁREA ENVOLVENTE EM GIMONDE (ORÇAMENTO PARTICIPATIVO)	DSE	07030304		43 000,00	43 000,00						
3.2.1.	08	2018	1	91	ARRANJOS NO LARGO DE S. JOÃO, ILUMINAÇÃO DA PONTE ROMÂNICA E DA ÁREA ENVOLVENTE EM FRIBRA (ORÇAMENTO PARTICIPATIVO)	DSE	07030304		23 000,00	23 000,00						
3.2.2.					ENERGIA											
3.2.2.	01	2015	1	16	PLANO DE RACIONALIZAÇÃO DOS CONSUMOS ENERGÉTICOS (PREN) - CERTIFICAÇÃO ENERGÉTICA DOS EDIFÍCIOS MUNICIPAIS E MEDIDAS CORRETIVAS	DSE	070115		10 000,00	10 000,00						
3.2.2.	02	2018	1	71	EQUIPAMENTO DA CENTRAL DE GALHAS	DSE	07011002		1 000,00	1 000,00						
3.2.2.	03	2018	1	72	MELHORIA DA EFICIÊNCIA ENERGÉTICA	DSE	07010410		1 200 000,00	450 000,00	1 200 000,00	1 000 000,00		-750 000,00		
3.2.3.					ESTABELECIMENTOS INDUSTRIAIS											
3.2.3.	01	2010	1	19	ZONA INDUSTRIAL DAS CANTARIAS - FASE II	DO	07010499		50 000,00	79 500,00				29 500,00		
3.3.					TRANSPORTES E COMUNICAÇÕES											
3.3.1.					TRANSPORTES RODOVIÁRIOS											
3.3.1.1.					REDE VÁRIA E SINALIZAÇÃO											
3.3.1.1.	01	2017	1	7	SINALIZAÇÃO DA REDE DE PERCURSOS PEDESTRES NA ÁREA DO MUNICÍPIO	DPET	07010409		5 000,00	5 000,00				45 000,00		
3.3.1.1.	01	2018	1	73	PAVIMENTAÇÕES DIVERSAS	DO	07030308		1 000,00	1 000,00						
3.3.1.1.	02	2018	1	74	SINALIZAÇÃO DA REDE VÁRIA MUNICIPAL-SINALIZAÇÃO DIRECIONAL E INFORMATIVA	DLM	07030309		10 000,00	10 000,00						
3.3.1.1.	03	2018	1	75	SINALIZAÇÃO URBANA	DLM	07010409		20 000,00	20 000,00				20 000,00		
3.3.1.1.	05	2018	1	77	PAVIMENTAÇÃO A CUBOS DE GRANITO EM VÁRIAS ALDEIAS	DO	07030308		50 000,00	50 000,00						
3.3.1.1.	06	2018	1	78	REMODELAÇÃO E BENEFICIAÇÃO DA REDE VÁRIA MUNICIPAL	DO	07030308		100 000,00	450 000,00						
3.3.1.2.					ESTACIONAMENTO											
3.3.1.2.	01	2018	1	79	AQUISIÇÃO DE ABRIGOS DE PASSAGEIROS	DLM	07011002		20 000,00	20 000,00						
3.3.2.					TRANSPORTES AÉREOS											
3.3.2.	01	2018	1	80	MANUTENÇÃO DE INFRAESTRUTURAS AEROPORTUÁRIAS	DSE	07010499									
3.3.2.	01	2018	1	80	MANUTENÇÃO DE INFRAESTRUTURAS AEROPORTUÁRIAS	DSE	070115		301 000,00	301 000,00						
3.4.					COMÉRCIO E TURISMO											
3.4.1.					MERCADOS E FEIRAS											
3.4.1.	01	2010	1	10	CONSTRUÇÃO DO NOVO ESPAÇO PARA A FEIRA	DO	07010303		500,00	500,00						
3.4.1.	01	2011	1	4	CONSTRUÇÃO DO RECINTO DE PROMOÇÃO E VALORIZAÇÃO DE RAÇAS AUTÓCTONES	DO	07010499		500,00	500,00						
3.4.1.	01	2015	1	22	CONSTRUÇÃO DE PAVILHÃO PARA PROMOÇÃO DA ATIVIDADE ECONÓMICA REGIONAL	DO	07010301		5 000,00	5 000,00						
3.4.1.	02	2016	1	14	CENTRO COMERCIAL AO AR LIVRE	DO	070115		500,00	37 000,00				36 500,00		

ENTIDADE:
CÂMARA MUNICIPAL DE BRAGANÇA

MODIFICAÇÕES DO PLANO PLURIANUAL DE INVESTIMENTOS
Total de Alterações: 9
Total de Revisões: 4

Ano de 2019

Período: 2019/01/01 a 2019/12/31

Objectivo/ Programa/ Projeto/ Acção	Identificação do Proj. Acção	Descrição	Responsável	Datas		Ex	Código Orçamental	Valor Realizado	2019		Anos Seguintes			Modificações		
				Início	Fim				Total Dot. Corrigida	Financiamento Definido		2020	2021		2022	Seguintes
										Dot. Inicial	Dot. Corrigida					
3.4.1. 02	2016	14					0302		1.000,00	37.500,00	500,00					
3.4.2.																
3.4.2. 01	2011	3	DO	02/01/2011	31/12/2019	4	0302		35.000,00	30.000,00	30.000,00	500,00				
3.4.2. 01	2011	3	DO	02/01/2013	31/12/2019	9	0302		500,00	500,00	500,00					
3.4.2. 01	2015	1	DO	01/01/2015	31/12/2019	0	0302		1.000,00	1.000,00	500,00	500,00				
3.4.2. 01	2016	16	DO	01/07/2016	31/12/2019	0	0302		40.000,00	1.000,00	40.000,00	1.000,00				
3.4.2. 03	2018	81	DO	02/01/2018	31/12/2019	0	0302		500,00	500,00	500,00				-39.000,00	
3.4.2. 04	2018	82	DO	02/01/2018	31/12/2019	0	0302		500,00	500,00	500,00					
3.4.2. 05	2018	83	DJM	02/01/2018	31/12/2020	0	0303		700.000,00	700.000,00	436.000,00	300.000,00			-264.000,00	
3.4.2. 05	2018	83	DO	01/05/2018	31/12/2019	0	0303		750.000,00	486.000,00	50.000,00	50.000,00				
3.4.2. 06	2018	86	DO	01/05/2018	31/12/2019	0	0302		5.000,00	5.000,00	5.000,00					
3.4.2. 01	2019	2	DPET	02/01/2019	31/12/2020	0	0401		1.000,00	1.000,00	1.000,00					
3.4.2. 02	2019	3	DPET	02/01/2019	31/12/2020	0	0401		1.000,00	1.000,00	1.000,00					
4.																
4.3.																
4.3. 02	2015	23	OA	02/01/2015	31/12/2020	4	0103		107.600,00	107.600,00	107.600,00	53.800,00				
TOTAL									19 225 800,00	20 286 300,00	19 225 800,00	20 286 300,00	31 303 300,00	15 775 000,00	1 060 500,00	

Valores em euros

Órgão executivo

Em ____ de _____ de 2020

Órgão deliberativo

Em ____ de _____ de 2020

Objetivo/ Programa/ Projeto/ Ação	Identificação do Proj. Ação	Descrição	Respon- sável	Datas		Ex	Código Orçamental		Valor Realizado	2019			Anos Seguintes			Modificações	
				Início	Fim		Orgânica	Económica		Total	Dot. Inicial	Dot. Corrigida	Financiamento Definido	Financiamento Não Definido	2020		2021
1.		FUNÇÕES GERAIS															
1.1		SERVÇOS GERAIS DE ADMINISTRAÇÃO PÚBLICA															
1.1.1		ADMINISTRAÇÃO GERAL															
1.1.1.2		MATERIAL DE TRANSPORTE															
1.1.1.2.01	2016 A 5	COMPARTICIPAÇÃO PARA FINANCIAR O PROJETO U-BIKE PORTUGAL - INSTITUTO POLITÉCNICO DE BRAGANÇA	OA	01/01/2019	31/12/2022	0	0102	080301		1 000,00	1 000,00	1 000,00	1 000,00	1 000,00	1 000,00		
1.2		SEGURANÇA E ORDEM PÚBLICAS															
1.2.1		PROTEÇÃO CIVIL E LUTA CONTRA INCÊNDIOS															
1.2.1.1		BOMBEIROS															
1.2.1.1.01	2018 A 1	APOIO A MELHORAMENTOS NAS INSTALAÇÕES DOS BOMBEIROS VOLUNTÁRIOS DO CONCELHO	OA	01/01/2019	31/12/2022	0	0102	080701		1 000,00	1 000,00	1 000,00	1 000,00	1 000,00	1 000,00		
1.2.1.1.02	2018 A 2	APOIO À AQUISIÇÃO DE VIATURAS PARA OS BOMBEIROS VOLUNTÁRIOS DE BRAGANÇA E ZEDA	OA	01/01/2019	31/12/2022	0	0102	080701		1 000,00	1 000,00	1 000,00	1 000,00	1 000,00	1 000,00		
1.2.1.1.03	2018 A 3	APOIO AOS BOMBEIROS VOLUNTÁRIOS DE BRAGANÇA E ZEDA NAS DESPESAS DE FUNCIONAMENTO, NO ÂMBITO DA PROTEÇÃO CIVIL MUNICIPAL	OA	01/01/2019	31/12/2022	0	0102	040701		5 000,00	305 000,00	305 000,00	305 000,00	225 000,00	225 000,00	300 000,00	
1.2.1.1.04	2018 A 4	APOIO AOS BOMBEIROS VOLUNTÁRIOS DE BRAGANÇA E ZEDA NAS DESPESAS DE FUNCIONAMENTO DAS EQUIPAS DE INTERVENÇÃO PERMANENTE (EIP)	OA	01/01/2019	31/12/2022	0	0102	040701		70 000,00	80 000,00	80 000,00	80 000,00	70 000,00	70 000,00	10 000,00	
2.		FUNÇÕES SOCIAIS															
2.1		EDUCAÇÃO															
2.1.2		SERVÇOS AUXILIARES DE ENSINO															
2.1.2.01	2018 A 6	APOIO AO CENTRO DE CIÊNCIA VIVA NA AQUISIÇÃO DE EQUIPAMENTO	OA	01/01/2019	31/12/2022	0	0102	080701		9 000,00	6 000,00	6 000,00	6 000,00	5 000,00	5 000,00	3 000,00	
2.1.2.02	2018 A 7	APOIO À ASSOCIAÇÃO CENTRO CIÊNCIA VIVA NAS DESPESAS DE FUNCIONAMENTO	OA	01/01/2019	31/12/2021	0	0102	040701		5 000,00	130 000,00	130 000,00	130 000,00	145 000,00	145 000,00	125 000,00	
2.2		SAÚDE															
2.2.1		SERVÇOS INDIVIDUAIS DE SAÚDE															
2.2.1.01	2018 A 8	APOIO AO FUNCIONAMENTO DA UNIDADE DOMICILIÁRIA DE CUIDADOS PALIATIVOS TERRA FRIA	OA	01/01/2019	31/12/2022	0	0102	040101		15 000,00	16 900,00	16 900,00	16 900,00	15 000,00	15 000,00	1 900,00	
2.3		SEGURANÇA E AÇÃO SOCIAIS															
2.3.2		AÇÃO SOCIAL															
2.3.2.01	2018 A 9	APOIO À CONSTRUÇÃO E CONSERVAÇÃO DE EQUIPAMENTO DE INSTITUIÇÕES E OUTRAS DO INTERESSE DO CONCELHO	OA	01/01/2019	31/12/2022	0	0102	080701		5 000,00	80 000,00	80 000,00	80 000,00	50 000,00	50 000,00	75 000,00	
2.3.2.02	2018 A 10	APOIO À CONSTRUÇÃO E REQUALIFICAÇÃO DE CENTROS DE CONVÍVIO (FREGUESIAS)	OA	01/01/2019	31/12/2022	0	0102	08050102		5 000,00	150 000,00	150 000,00	150 000,00	50 000,00	50 000,00	145 000,00	
2.3.2.03	2018 A 11	APOIO À CONSTRUÇÃO E REQUALIFICAÇÃO DE CENTROS DE CONVÍVIO (ASSOCIAÇÕES)	OA	01/01/2019	31/12/2022	0	0102	080701		5 000,00	5 000,00	5 000,00	5 000,00	5 000,00	5 000,00		
2.3.2.04	2018 A 12	APOIO À CONSTRUÇÃO E REQUALIFICAÇÃO DE CENTROS DE DIA E LARES DA TERCEIRA IDADE	OA	01/01/2019	31/12/2022	0	0102	080701		10 000,00	10 000,00	10 000,00	10 000,00	10 000,00	10 000,00		
2.3.2.05	2018 A 13	APOIO À CONSTRUÇÃO DE CENTROS SOCIAIS E PAROQUIAIS	OA	01/01/2019	31/12/2022	0	0102	080701		20 000,00	20 000,00	20 000,00	20 000,00	20 000,00	20 000,00		
2.3.2.06	2018 A 14	APOIO ÀS JUNTAS DE FREGUESIA NA REABILITAÇÃO DE HABITAÇÕES DE FAMÍLIAS CARENCIADAS	OA	01/01/2019	31/12/2022	0	0102	08050102		50 000,00	50 000,00	50 000,00	50 000,00	50 000,00	50 000,00		
2.3.2.07	2018 A 15	BOLSAS DE ESTUDO PARA ALUNOS DO ENSINO SUPERIOR	OA	01/01/2019	31/12/2022	0	0102	04080202		30 000,00	30 000,00	30 000,00	30 000,00	30 000,00	30 000,00		
2.4		HABITAÇÃO E SERVIÇOS COLETIVOS															
2.4.1		HABITAÇÃO															
2.4.1.01	2018 A 44	APOIO À CONSTRUÇÃO E REQUALIFICAÇÃO DE SEDES DE JUNTAS DE FREGUESIA	OA	01/01/2019	31/12/2022	0	0102	08050102		10 000,00	15 000,00	15 000,00	15 000,00	10 000,00	10 000,00	5 000,00	
2.4.2		ORDENAMENTO DO TERRITÓRIO															
2.4.2.2		URBANIZAÇÃO															
2.4.2.2.01	2018 A 16	APOIO À REQUALIFICAÇÃO DAS RUAS E LARGOS NAS ALDEIAS	OA	01/01/2019	31/12/2022	0	0102	08050102		5 000,00	258 000,00	258 000,00	258 000,00	75 000,00	75 000,00	253 000,00	
2.4.6		PROTEÇÃO DO MEIO AMBIENTE E CONSERVAÇÃO DA NATUREZA															
2.4.6.1		HIGIENE PÚBLICA															

Objectivo/ Programa/ Projeto/ Acção	Identificação do Proj. Acção	Descrição	Respon- sável	Datas		Ex	Código Orçamental		Valor Realizado	2019				Anos Seguintes			Modificações	
				Início	Fim		Orgânica	Económica		Total		Financiamento Definido		2020	2021	2022		Seguintes
										Dot. Inicial	Dot. Corrigida	Dot. Inicial	Dot. Corrigida					
3.4.2. 02	2018 A 37	APOIO À REABILITAÇÃO DE EDIFÍCIOS PARA MUSEUS RURAIS E OUTROS FINS COLETIVOS	DC	01/01/2019	31/12/2022	0	0502	06050102		5 000,00	40 000,00	5 000,00	40 000,00	1 000,00	1 000,00	1 000,00	35 000,00	
3.5. 01	2018 A 38	APOIO AO AGRUPAMENTO EUROPEU DE COOPERAÇÃO TERRITORIAL - AECT LEÓN-BRAGANÇA, NAS DESPESAS DE FUNCIONAMENTO	OA	01/01/2019	31/12/2022	0	0102	040901		30 000,00	30 000,00	30 000,00	30 000,00	30 000,00	30 000,00	30 000,00		
3.5. 02	2018 A 39	APOIO AO AGRUPAMENTO EUROPEU DE COOPERAÇÃO TERRITORIAL - AECT ZASNET, NAS DESPESAS DE FUNCIONAMENTO	OA	01/01/2019	31/12/2022	0	0102	040901		20 000,00	20 000,00	20 000,00	20 000,00	20 000,00	20 000,00	20 000,00		
4.		OUTRAS FUNÇÕES																
4.2. 01	2018 A 40	TRANSFERÊNCIAS ENTRE ADMINISTRAÇÕES	OA	01/01/2019	31/12/2022	0	0102	04050104		31 000,00	88 500,00	31 000,00	88 500,00	31 000,00	31 000,00	31 000,00	57 500,00	
4.2. 02	2018 A 41	TRANSFERÊNCIA PARA A CIM-TTM PARA DESPESAS DE INVESTIMENTO	OA	01/01/2019	31/12/2022	0	0102	06050104		68 000,00	69 500,00	68 000,00	69 500,00	68 000,00	68 000,00	68 000,00	1 500,00	
4.2. 03	2018 A 42	TRANSFERÊNCIA PARA A ASSOCIAÇÃO BRIGANTIA ECOPARK (INVESTIMENTO)	OA	01/01/2019	31/12/2022	0	0102	080701		1 000,00	1 000,00	1 000,00	1 000,00	1 000,00	1 000,00	1 000,00		
4.2. 04	2018 A 43	TRANSFERÊNCIA PARA A ASSOCIAÇÃO BRIGANTIA ECOPARK (DESPESAS DE FUNCIONAMENTO)	OA	01/01/2019	31/12/2022	0	0102	040701		5 000,00	180 000,00	5 000,00	180 000,00	260 000,00	260 000,00	260 000,00	175 000,00	
4.2. 01	2019 A 1	ACORDOS DE EXECUÇÃO COM AS FREGUESIAS	OA	01/01/2019	31/12/2021	0	0102	04050102		645 000,00	645 000,00	645 000,00	645 000,00	645 000,00	645 000,00	645 000,00		
TOTAL										1 216 400,00	3 019 500,00	1 216 400,00	3 019 500,00	2 419 900,00	2 402 900,00	1 717 900,00	1 893 100,00	

Valores em euros

Órgão executivo
Em ___ de _____ de 2020

Órgão deliberativo
Em ___ de _____ de 2020

MAPA DA CONTRATAÇÃO ADMINISTRATIVA
SITUAÇÃO DOS CONTRATOS

ANO DE 2019
Período: 2019/01/01 a 2019/12/31

ENTIDADE: CÂMARA MUNICIPAL DE BRAGANÇA	MAPA DA CONTRATAÇÃO ADMINISTRATIVA SITUAÇÃO DOS CONTRATOS																	OBSERVAÇÕES
	Entidade (1)	Contrato				Visto do Tribunal de Contas			Pagamentos na gestão				Pagamentos Acumulados					
		Objeto (2)	Data (3)	Valor (4)	Modalidade de adjudicação (5)	Número do registro (6)	Data (7)	Data do primeiro pagamento (8)	Trabalhos normais (9)	Revisão de preços (10)	Trabalhos a mais (11)	Total (12) = (9) + (10) + (11)	Trabalhos normais (13)	Revisão de preços (14)	Trabalhos a mais (15)	Total (16) = (13) + (14) + (15)		
	PRESTAÇÃO DE SERVIÇOS JURÍDICOS - RENOVACÃO DE AVENÇA POR 5 MESES (A PARTIR DE 12 DE OUTUBRO DE 2018 ATÉ 11 DE MARÇO DE 2019)	12/07/2007	9.225,00	AUJSTE DIRETO			18/09/2018	5.187,12			5.187,12	9.225,00	0,00	0,00	9.225,00			
	PRESTAÇÃO DE SERVIÇOS JURÍDICOS - RENOVACÃO DE AVENÇA POR 3 MESES (A PARTIR DE 12 DE AGOSTO DE 2019 A 11 DE JANEIRO DE 2020)	12/07/2007	9.225,00	AUJSTE DIRETO			20/09/2019	7.380,00			7.380,00	7.380,00	0,00	0,00	7.380,00			
	AGS - ADMINISTRAÇÃO E GESTÃO DE SISTEMAS DE SALUBRIDADE, S.A.	15/11/2010	553.381,85	CONCURSO PÚBLICO	1736	08/02/2011	27/05/2011	863,75			863,75	550.164,66	68.728,90	0,00	618.893,56			
	AGS - ADMINISTRAÇÃO E GESTÃO DE SISTEMAS DE SALUBRIDADE, S.A.	15/11/2010	569.983,30	CONCURSO PÚBLICO	1736	08/02/2011	27/05/2011	90.060,32	56.085,07		146.145,39	550.558,69	79.802,08	0,00	630.360,52			
	AGS - ADMINISTRAÇÃO E GESTÃO DE SISTEMAS DE SALUBRIDADE, S.A.	15/11/2010	585.667,39	CONCURSO PÚBLICO	1736	08/02/2011	27/05/2011	457.044,69	27.286,26		484.330,95	457.044,69	27.286,26	0,00	484.330,95			
	MULTINOESTE - MULTIFUNÇÕES EM CONSTRUÇÃO E ENGENHARIA, S.A.	12/01/2016	130.983,14	AUJSTE DIRETO			05/04/2016	1.905,34			1.905,34	125.682,53	0,00	0,00	125.682,53			
	KONICA MINOLTA BUSINESS SOLUTIONS PORTUGAL, UNIPessoal, LDA.	29/01/2016	67.868,84	AUJSTE DIRETO			19/04/2016	1.885,18			1.885,18	67.912,52	0,00	0,00	67.912,52			
	BREHANTE DIAGONAL, LDA.	28/11/2016	22.140,00	AUJSTE DIRETO			19/05/2017	1.660,50			1.660,50	21.586,50	0,00	0,00	21.586,50			
	ASE - CONSTRUÇÕES & GRANITOS, LDA.	29/11/2016	338.332,63	CONCURSO PÚBLICO			28/07/2017	146.495,53			146.495,53	334.889,10	0,00	0,00	334.889,10			
	VISCO & POCAS - ARQUITETURA E ENGENHARIA, LDA.	27/12/2016	71.893,50	CONCURSO PÚBLICO			07/03/2017	21.568,05			21.568,05	64.704,15	0,00	0,00	64.704,15			
	SOCORPEMA, CONSTRUÇÕES E OBRAS PÚBLICAS, LDA.	03/04/2017	290.896,98	CONCURSO PÚBLICO			21/08/2017	7.547,20			7.547,20	266.024,57	0,00	0,00	266.024,57			
	FONSECA, PAIVA, CARVALHO & ASSOCIADO, SROC, LDA.	16/05/2017	27.483,12	AUJSTE DIRETO			25/06/2018	9.161,04			9.161,04	18.322,08	0,00	0,00	18.322,08			
	C. FRATA - ARQUITETOS E SERVIÇOS, UNIPessoal, LDA.	23/05/2017	24.169,50	AUJSTE DIRETO			12/07/2017	2.416,95			2.416,95	24.169,51	0,00	0,00	24.169,51			
	MULTINOESTE - MULTIFUNÇÕES EM CONSTRUÇÃO E ENGENHARIAS, S.A.	14/07/2017	137.800,00	CONCURSO PÚBLICO			10/04/2018	7.523,52			7.523,52	41.001,08	0,00	0,00	41.001,08			
	FIDELIDADE - COMPANHIA DE SEGUROS, S.A.	27/09/2017	136.467,92	CONCURSO PÚBLICO			18/12/2017	6.243,39			6.243,39	78.658,56	0,00	0,00	78.658,56			
	FIDELIDADE - COMPANHIA DE SEGUROS, S.A.	27/09/2017	72.534,52	CONCURSO PÚBLICO			18/12/2017	11.695,84			11.695,84	70.383,28	0,00	0,00	70.383,28			
	ECOSERVICOS - GESTÃO DE SISTEMAS ECOLÓGICOS, LDA.	09/10/2017	29.151,00	CONCURSO PÚBLICO			16/05/2018	13.117,95			13.117,95	26.235,90	0,00	0,00	26.235,90			
	ABEL LUIS NOGUEIRO & IRMÃOS, LDA.	29/12/2017	1.001.346,39	CONCURSO PÚBLICO	154	29/05/2018	10/08/2018	633.389,31			633.389,31	1.001.346,39	0,00	0,00	1.001.346,39			
	HABINOESTE - SOCIEDADE DE CONSTRUÇÕES, LDA.	29/01/2018	741.663,65	CONCURSO PÚBLICO	478	25/05/2018	12/09/2018	129.539,01			129.539,01	176.639,43	0,00	0,00	176.639,43			
	SPAST - SOCIEDADE PORTUGUESA DE ALUGUER E SERVIÇOS TEXTIIS, S.A.	16/02/2018	15.653,00	AUJSTE DIRETO			28/08/2018	6.805,77			6.805,77	9.725,13	0,00	0,00	9.725,13			
	INTER 2000 - TRANSPORTE DE PASSAGEIROS, LDA.	08/03/2018	59.000,00	PROCEDIMENTO DE NEGOCIAÇÃO			28/03/2018	3.295,83			3.295,83	59.000,00	0,00	0,00	59.000,00			

Por isso não foi considerado no MCA do ano 2018

MAPA DA CONTRATADAÇÃO ADMINISTRATIVA
Situação dos Contratos

ANO DE 2019
Período: 2019/01/01 a 2019/12/31

Entidade	Contrato				Visão do Tribunal de Contas			Pagamentos na gestão				Pagamentos Acumulados				Observações
	Objeto	Data	Valor	Modalidades de adjudicação	Número do registro	Data	Data do primeiro pagamento	Trabalhos normais	Revisão de preços	Trabalhos a mais	Total	Trabalhos normais	Revisão de preços	Trabalhos a mais	Total	
(1)	(2)	(3)	(4)	(5)	(6)	(7)	(8)	(9)	(10)	(11)	(12)	(13)	(14)	(15)	(16)	(17)
CÂMARA MUNICIPAL DE BRAGANÇA																
MULTINOBIESTE - MULTIFUNÇÕES EM CONSTRUÇÃO E ENGENHARIAS, S.A.	REABILITAÇÃO DE EDIFÍCIO NA RUA COMBATENTES DA GRANDE GUERRA PARA A INSTALAÇÃO DA DIREÇÃO DE FINANÇAS E DELEGAÇÃO ADJANIEIRA DE BRAGANÇA	14/03/2018	710.200,00	CONCURSO PÚBLICO	784	18/06/2018	13/09/2018	5.808,37			5.808,37	32.701,99	0,00	0,00	32.701,99	
CINEBOX, LDA.	AQUISIÇÃO DE SERVIÇOS DE ALUGUER DE FILMES PARA PROJEÇÃO DIGITAL NO AUDITÓRIO PAULO QUINTELA	11/04/2018	35.670,00	CONSULTA PRÉVIA			27/04/2018	4.920,00			4.920,00	28.413,00	0,00	0,00	28.413,00	
CASA DE TRABALHO DR. OLIVEIRA SALAZAR	IMPRESSÃO DA AGENDA CULTURAL DA AGENDA "BRAGANÇA EM FÉRIAS AGOSTO 2018" E DA AGENDA DE PROGRAMAÇÃO DO TEATRO	13/04/2018	12.476,20	AJUSTE DIRETO			12/10/2018	2.083,53			2.083,53	12.300,93	0,00	0,00	12.300,93	
IRIZAR, S. COOP.	AQUISIÇÃO DE DOIS AUTOCARROS ELÉTRICOS PARA O SERVIÇO DE TRANSPORTE URBANO DE BRAGANÇA	17/04/2018	1.048.000,00	CONCURSO PÚBLICO	1074	08/06/2018	12/07/2018	681.200,00			681.200,00	1.048.000,00	0,00	0,00	1.048.000,00	
CTT - CORREIOS DE PORTUGAL, S.A.	AQUISIÇÃO DE SERVIÇOS DE IMPRESSÃO DE FATURAS E ENVOLVIMENTO E FATURAS ELÉTRONICAS	18/04/2018	19.999,75	AJUSTE DIRETO			18/04/2018	3.504,19			3.504,19	19.952,56	0,00	0,00	19.952,56	
MATA VERDE - ESTÚDIOS E PROJETOS, LDA.	AQUISIÇÃO DE SERVIÇOS PARA MANUTENÇÃO E TRATAMENTO DE DIVERSOS ESPAÇOS VERDES	23/04/2018	126.937,07	CONCURSO PÚBLICO			15/05/2018	10.601,20			10.601,20	126.318,85	0,00	0,00	126.318,85	
MEDIA XXI - SOCIEDADE DE CONSTRUÇÕES, LDA.	CONSERVAÇÃO DA REDE VIÁRIA MUNICIPAL - PAVIMENTAÇÃO DO C.M. N.º 1208 (REBORDAÇOS - C. M. N.º 1064)	24/04/2018	268.445,00	CONCURSO PÚBLICO			21/06/2018	2.407,21			2.407,21	266.477,06	0,00	0,00	266.477,06	
SAVA 4, DESIGN, LDA.	AQUISIÇÃO DE SERVIÇOS DE REQUALIFICAÇÃO DO MODELO DE VISTA NA ALDEIA DE RIO DE ONOR	10/05/2018	67.650,00	CONSULTA PRÉVIA			19/06/2018	21.525,00			21.525,00	67.650,00	0,00	0,00	67.650,00	
PINTO & CRUZ, LDA.	AQUISIÇÃO DE SERVIÇOS PARA MANUTENÇÃO DOS ASCENSORES INSTALADOS NOS EDIFÍCIOS DO MUNICÍPIO DE BRAGANÇA	13/06/2018	23.610,10	CONSULTA PRÉVIA			12/07/2018	11.805,12			11.805,12	20.578,96	0,00	0,00	20.578,96	
M. M. RAMOS FERREIRA, ENGENHARIA, S.A.	AQUISIÇÃO DE SERVIÇOS PARA MANUTENÇÃO PREVENTIVA DAS INSTALAÇÕES DE AVANÇOS EDIFÍCIOS SEDE DO MUNICÍPIO DE BRAGANÇA NO FORTE S. JOÃO DE DEUS	18/06/2018	24.354,00	AJUSTE DIRETO			30/07/2018	11.418,00			11.418,00	23.995,00	0,00	0,00	23.995,00	
RÓTULA - CONSULTORES DE ENGENHARIA E GESTÃO, LDA.	AQUISIÇÃO DE SERVIÇOS DE FISCALIZAÇÃO PARA AS OBRAS DE REABILITAÇÃO DE ESPRANÇAS NA RUA COMBATENTES DA GRANDE GUERRA PARA A INSTALAÇÃO DO CENTRO DE INOVAÇÃO JURÍDICA REQUALIFICAÇÃO DO POLIDESPORIVO DO BARRIO DA COXA. REABILITAÇÃO DE EDIFÍCIO NA RUA COMBATENTES DA GRANDE GUERRA PARA A ADJANIEIRA DE BRAGANÇA E DELEGAÇÃO DE INSTALAÇÃO DA DIREÇÃO DE FINANÇAS E DELEGAÇÃO ADJANIEIRA DE BRAGANÇA E REQUALIFICAÇÃO E REFUNCIONALIZAÇÃO DE EDIFÍCIOS PARA IMPLEMENTAÇÃO DO CENTRO DE RESPOSTAS INTEGRADAS	25/06/2018	121.130,40	CONCURSO PÚBLICO			13/09/2018	65.903,40			65.903,40	89.229,12	0,00	0,00	89.229,12	
LEONEL SANTOS GONÇALVES	PRESTAÇÃO DE SERVIÇOS DE APOIO TÉCNICO JURÍDICO NA MODALIDADE DE AGENCIA	27/06/2018	57.864,00	CONSULTA PRÉVIA			27/07/2018	20.787,00			20.787,00	28.782,00	0,00	0,00	28.782,00	
TISPT - CONSULTORES EM TRANSPORTES, INOVAÇÃO E SISTEMAS, S.A.	AQUISIÇÃO DE SERVIÇOS PARA O APOIO À IMPLEMENTAÇÃO DE UM SERVIÇO DE TRANSPORTE FLEXÍVEL EM BRAGANÇA E REVISÃO DA REDE DE TRANSPORTES PÚBLICOS	28/06/2018	36.900,00	CONSULTA PRÉVIA			15/01/2019	23.616,00			23.616,00	23.616,00	0,00	0,00	23.616,00	
ELIAS SANTOS PINTO, FILHO, S.A.	REABILITAÇÃO DE RESERVA TÓRONS NAS LOCALIDADES DE PARADA, FRANÇA, ZEVE E VILA BOA	02/07/2018	61.379,83	CONSULTA PRÉVIA			03/10/2018	42.092,60			42.092,60	61.379,83	0,00	0,00	61.379,83	
INSTITUTO POLITÉCNICO DE BRAGANÇA	AQUISIÇÃO DE SERVIÇOS DE CONSULTADORIA PARA DESENVOLVIMENTO DE CONTEÚDOS CIENTÍFICOS PARA O MUSEU DA LÍNGUA PORTUGUESA	05/07/2018	90.405,00	CONSULTA PRÉVIA			25/09/2018	45.202,50			45.202,50	90.405,00	0,00	0,00	90.405,00	
HORRIGIO ERIGOSTOMO - CONSTRUÇÕES SOCIEDADE UNIPessoal, LDA.	ARRANJOS NOS ARRANJAMENTOS DA CIDADE - OBRAS DE MANUTENÇÃO NA ZONA PÓLIS E OUTROS	10/07/2018	149.863,50	CONSULTA PRÉVIA			10/12/2018	99.822,85			99.822,85	108.832,85	0,00	0,00	108.832,85	
HMG ARQUITETURA UNIPessoal, LDA.	PROJETO DE REABILITAÇÃO DAS ESCOLAS DE COVA DE LUIA E RIO DE ONOR NO ÂMBITO DO PROJETO BIOMATUR	13/07/2018	12.915,00	CONSULTA PRÉVIA			21/12/2018	5.166,00			5.166,00	11.623,50	0,00	0,00	11.623,50	
FERRERA LEMOS - ENGENHARIA, LDA.	ELABORAÇÃO DO PROJETO DE EXECUÇÃO DA BARRAGEM PARA APROVEITAMENTO PARA FINS MULTÍTIPOS DE CALVELHE - RIBEIRA DE VIVALVA	13/07/2018	90.897,00	CONSULTA PRÉVIA			03/08/2018	27.269,10			27.269,10	90.897,00	0,00	0,00	90.897,00	

MAPA DA CONTRATAÇÃO ADMINISTRATIVA
Situação dos Contratos

ANO DE 2019
Período: 2019/01/01 a 2019/12/31

Entidade	Contrato										Pagamentos na gerência				Pagamentos Acumulados				Observações
	Objeto	Data	Valor	Modalidade de adjudicação	Número do registro	Data	Data do primeiro pagamento	Trabalhos normais	Revisão de preços	Trabalhos a mais	Total	Trabalhos normais	Revisão de preços	Trabalhos a mais	Total	Trabalhos a mais	Revisão de preços	Total	
MADUREIRA AZEVEDO - SOCIEDADES DE CONSTRUÇÕES, LDA.	REABILITAÇÃO DO ESPAÇO PÚBLICO DO BARRIO NOVO DA PREVIDÊNCIA	02/08/2018	444.226,26	CONCURSO PÚBLICO	2500	04/10/2018	27/12/2018	426.385,93			426.385,93	435.059,12	0,00	0,00	435.059,12				
CASA DE TRABALHO DR. OLIVEIRA SALAZAR MUNICIPAL DE BRAGANÇA	AQUISIÇÃO DE ENVELOPES E PAPEL PARA O ANO DE 2018	09/08/2018	14.183,90	CONSULTA PRÉVIA			24/10/2018	2.164,80			2.164,80	12.970,11	0,00	0,00	12.970,11				
SERVIÇOS SOCIAIS DO PESSOAL DA CÂMARA MUNICIPAL DE BRAGANÇA	AQUISIÇÃO DE SERVIÇOS PARA FORNECIMENTO DE SUPLEMENTOS ALIMENTARES AOS ALUNOS CALENCIADOS (1º ESCALÃO) DO 1º CICLO DO CONCELHO DE BRAGANÇA PARA O ANO LETIVO DE 2018/2019	14/08/2018	43.209,82	AJUISTE DIRETO			30/10/2018	25.229,34			25.229,34	36.073,81	0,00	0,00	36.073,81				
CASA DE TRABALHO DR. OLIVEIRA SALAZAR	AQUISIÇÃO DE SERVIÇOS PARA A EXECUÇÃO DE MATERIAL PROMOCIONAL - MIPIS, CONVITES, TEXTO DE PAREDE, DESDOBRAVEIS FLYERS E TARIAS EXTERIORES PARA A DIVISÃO DE EDUCAÇÃO, CULTURA E AÇÃO SOCIAL	28/08/2018	21.276,79	CONSULTA PRÉVIA			24/10/2018	10.135,56			10.135,56	20.593,96	0,00	0,00	20.593,96				
G.R.A.L. - SERVIÇOS MÉDICOS ESPECIALIZADOS, LDA.	SERVIÇOS EXTERNOS DE SEGURANÇA E SAÚDE NO TRABALHO	30/08/2018	20.091,93	AJUISTE DIRETO			09/11/2018	15.068,88			15.068,88	20.091,84	0,00	0,00	20.091,84				
GERTEL - COMPANHIA GERAL DE RESTAURANTES E ALIMENTAÇÃO, S.A.	AQUISIÇÃO DE SERVIÇOS PARA FORNECIMENTO DE REFeições NOS ESTABELECIMENTOS DE ENSINO PRÉ-ESCOLAR E 1º CICLO DO CONCELHO DE BRAGANÇA PARA O ANO LETIVO DE 2018/2019	13/09/2018	159.724,20	CONCURSO PÚBLICO	2828	13/11/2018	29/10/2018	107.817,89			107.817,89	159.662,32	0,00	0,00	159.662,32				
MADUREIRA AZEVEDO - SOCIEDADES DE CONSTRUÇÕES, LDA.	MEHORIA DA MOBILIDADE MULTIMODAL NO NÚCLEO URBANO - MOBILIDADE CICLÁVEL, PEDONAL E DE TRANSPORTES URBANOS - ZONA II PEDONAL ENVOLVENTE AO CEMITÉRIO - LOTE 1	14/09/2018	418.781,63	CONCURSO PÚBLICO	2826	13/11/2018	05/12/2018	281.643,66			281.643,66	331.808,16	0,00	0,00	331.808,16				
ANTÓNIO MARTA - ESCAVACOES SOCIEDADE UNIPessoal, LDA.	PAVIMENTAÇÃO DE CURBOS DE GRANITO EM VÁRIAS ALDEIAS - RUAS S. DOMINGOS EM COBOSO	18/09/2018	33.689,98	CONSULTA PRÉVIA			26/10/2018	15.743,12			15.743,12	31.484,12	0,00	0,00	31.484,12				
HIGINO PINHEIRO E IRMAO, S.A.	MEHORIA DA MOBILIDADE MULTIMODAL NO NÚCLEO URBANO - MOBILIDADE CICLÁVEL, PEDONAL E DE TRANSPORTES URBANOS - ZONA II PEDONAL ENVOLVENTE AO CEMITÉRIO - LOTE 2	21/09/2018	332.859,38	CONCURSO PÚBLICO	2828	13/11/2018	28/12/2018	300.387,30			300.387,30	318.063,92	0,00	0,00	318.063,92				
ASG - CONSTRUÇÕES & GRANITOS, LDA.	CONSTRUÇÃO DO NÚCLEO MUSEOLÓGICO FERROVIÁRIO - UGAÇÃO COBERTA ENTRE MPE E MPE	25/09/2018	153.464,78	CONSULTA PRÉVIA			13/02/2019	153.464,76			153.464,76	153.464,76	0,00	0,00	153.464,76				
BRINGRÁFICA INDUSTRIAS GRÁFICAS, LDA	IMPRESSÃO DA PUBLICIDADE BRAGANÇA ACONTECE - 1º E 2º SEMESTRE 2018	27/09/2018	12.546,00	CONSULTA PRÉVIA			19/10/2018	6.273,00			6.273,00	12.546,00	0,00	0,00	12.546,00				
GMVYS SKYSOFT, S.A.	AQUISIÇÃO DE SISTEMA DE GESTÃO INTEGRADA DO TRANSPORTE NO MUNICÍPIO DE BRAGANÇA - PROCESSO AO ARRIBO PANUS	04/10/2018	574.285,77	CONCURSO PÚBLICO	3166	07/12/2018	28/12/2018	232.334,30			232.334,30	347.791,45	0,00	0,00	347.791,45				
HIGINO PINHEIRO E IRMAO, S.A.	REABILITAÇÃO DO ESPAÇO PÚBLICO DO BARRIO DA COXA	09/10/2018	182.141,00	CONCURSO PÚBLICO			17/06/2019	66.311,86			66.311,86	66.311,86	0,00	0,00	66.311,86				
MADUREIRA AZEVEDO - SOCIEDADES DE CONSTRUÇÕES, LDA.	PARQUE INFANTIL E JARDIM NA RUA DA CERÂMICA	09/10/2018	83.041,76	CONCURSO PÚBLICO			27/06/2019	81.120,48			81.120,48	81.120,48	0,00	0,00	81.120,48				
BRIGANCIAIMA - CLIMATIZAÇÃO E CANALIZAÇÕES, UNIPessoal, LDA.	FORNECIMENTO, SUBSTITUIÇÃO E SELAGENS DE CONTADORES DE ÁGUA	15/10/2018	87.770,34	CONSULTA PRÉVIA			09/11/2018	17.403,27			17.403,27	87.770,34	0,00	0,00	87.770,34				
AGS - ADMINISTRAÇÃO E GESTÃO DE SISTEMAS DE SALUBRIDADE, S.A.	AQUISIÇÃO DE SERVIÇOS PARA A ELABORAÇÃO DO PLANO DE SEGURANÇA DA ÁGUA (PSA) E DO PLANO DE GESTÃO PATRIMONIAL DE INFRAESTRUTURAS (GPI) - ÁGUA PARA CONSUMO URBANO	15/10/2018	42.902,40	CONSULTA PRÉVIA			23/04/2019	42.902,40			42.902,40	42.902,40	0,00	0,00	42.902,40				
ERNST & YOUNG, S.A.	APOIO CONSULTIVO NA IMPLEMENTAÇÃO DO PROJETO - MIBEL DA LINGUA PORTUGUESA	15/10/2018	255.840,00	CONCURSO PÚBLICO			27/12/2018	204.672,00			204.672,00	255.840,00	0,00	0,00	255.840,00				
J.R. VIAGENS E TURISMO, LDA	AQUISIÇÃO DE SERVIÇOS DE TRANSPORTE ESCOLAR NO CONCELHO DE BRAGANÇA PARA O ANO LETIVO DE 2018/2018	24/10/2018	65.206,96	CONCURSO PÚBLICO			26/11/2018	39.599,48			39.599,48	63.808,82	0,00	0,00	63.808,82				
AUTOMÁTIS SERRA DA NOGUEIRA, LDA	AQUISIÇÃO DE SERVIÇOS DE TRANSPORTE ESCOLAR NO CONCELHO DE BRAGANÇA PARA O ANO LETIVO DE 2018/2019	25/10/2018	15.941,67	CONCURSO PÚBLICO			27/11/2018	10.753,55			10.753,55	15.847,34	0,00	0,00	15.847,34				
INTR 2000 - TRANSPORTE DE PASSAGEIROS, LDA.	INTR 2000 - TRANSPORTE DE PASSAGEIROS	25/10/2018	28.662,40	CONCURSO PÚBLICO			26/11/2018	19.379,70		6.195,70	25.575,40	28.138,10	0,00	0,00	28.138,10	6.195,70			
TÁXIS DE MACEIO, LDA.	AQUISIÇÃO DE SERVIÇOS DE TRANSPORTE ESCOLAR NO CONCELHO DE BRAGANÇA PARA O ANO LETIVO DE 2018/2019	29/10/2018	20.795,29	CONCURSO PÚBLICO			30/11/2018	12.617,20			12.617,20	20.532,98	0,00	0,00	20.532,98				

Entidade	Contrato										Pagamentos na gestão				Pagamentos Acumulados			Observações
	Objecto	Data	Valor	Modalidade de adjudicação	Número do registo	Data	Data do primeiro pagamento	Trabalhos normais	Revisão de preços	Trabalhos a mais	Total	Trabalhos normais	Revisão de preços	Trabalhos a mais	Total	Total		
(1)	(2)	(3)	(4)	(5)	(6)	(7)	(8)	(9)	(10)	(11)	(12)	(13)	(14)	(15)	(16)	(17)		
LUISEAL & FILHOS, S.A.	ACQUIÇÃO DE SERVIÇOS DE TRANSPORTE E ENCAMINHAMENTO DE SUB-PRODUTOS ANIMAIS DA CATEGORIA M1, M2 E M3 PARA O ANO DE 2018.	29/10/2018	27 552,00	CONSULTA PRÉVIA			10/12/2018	1 332,63			1 332,63	14 404,77	0,00	0,00	14 404,77			
DIZ CONSTRUÇÃO, LDA.	REABILITAÇÃO DO ESPAÇO PÚBLICO DO BAIRRO DOS FORMIGAROS	06/11/2018	186 774,76	CONCURSO PÚBLICO			19/02/2019	186 560,52			186 560,52	386 560,52	0,00	0,00	386 560,52			
MFO - SERVIÇOS DE COMUNICAÇÕES E MULTIMÉDIA, S.A.	ACQUIÇÃO DE SERVIÇOS DE COMUNICAÇÕES DE VOZ E DADOS PARA O MUNICÍPIO DE BRAGANÇA.	08/11/2018	195 407,28	CONCURSO PÚBLICO			29/11/2018	147 266,29			147 266,29	175 234,71	0,00	0,00	175 234,71			
SIMULTÁNEO DE IDEIAS E MÚSICA PRODUÇÃO DE EVENTOS CULTURAIS, LDA.	ACQUIÇÃO DE SERVIÇOS PARA A REALIZAÇÃO DO EVENTO BRAGANÇA, TERRA NATAL DE SONHOS 2018	15/11/2018	244 647,00	CONCURSO PÚBLICO			19/12/2018	171 252,90			171 252,90	244 647,00	0,00	0,00	244 647,00			
HUMBERTO RODRIGUES, ILUMINAÇÕES, UNIPessoal, LDA.	ACQUIÇÃO DE SERVIÇOS DE MONTAGEM E DEMONTAGEM DE ILUMINAÇÃO DECORATIVA NA ÉPOCA NATALÍCIA DE 2018	16/11/2018	72 877,50	CONSULTA PRÉVIA			13/12/2018	69 233,63			69 233,63	72 877,51	0,00	0,00	72 877,51			
DIZ CONSTRUÇÃO, LDA.	PASSEIOS DIVERSOS NA CIDADE - BAIRRO ARTUR MIANDEPA	19/11/2018	345 860,51	CONCURSO PÚBLICO			27/12/2018	255 546,93			255 546,93	268 980,46	0,00	0,00	268 980,46			
CONSTRUTORA DA HUILA - IRMAO NEVES, LDA.	MOBILIDADE MULTIMODAL, ACESSOS À ZONA INDUSTRIAL DAS CANTARIAS E NÚCLEO EMPRESARIAL	29/11/2018	4 872 949,77	CONCURSO PÚBLICO	3593	14/02/2019	09/06/2019	583 579,36			583 579,36	583 579,36	0,00	0,00	583 579,36			
PAULO MOURA - ARTES PLÁSTICAS, UNIPessoal, LDA.	EXECUÇÃO DE UM ELEMENTO ESCULTÓRICO ALUSIVO AO TEMA "UMA TERRA COM CORAÇÃO"	29/11/2018	85 174,00	AJUSTE DIRETO			07/12/2018	21 385,50			21 385,50	85 174,00	0,00	0,00	85 174,00			
ASG - CONSTRUÇÕES & GRANITOS, LDA.	REQUALIFICAÇÃO E REFUNCIONALIZAÇÃO DE EDIFÍCIOS PARA IMPLEMENTAÇÃO DO CENTRO DE RESPOSTAS INTEGRAIS	29/11/2018	653 060,32	CONCURSO PÚBLICO	3629	25/01/2019	15/05/2019	148 741,49			148 741,49	148 741,49	0,00	0,00	148 741,49			
SOGARTO - SOCIEDADE DE LEVANTAMENTOS TOPOCARTOGRAFICOS, LDA	PRODUÇÃO DE CARTOGRAFIA NUMÉRICA VETORIAL E ORTOFOTOMAPAS A ESCALA 1:10.000 DO TERRITÓRIO DE BRAGANÇA	10/12/2018	175 225,80	CONCURSO PÚBLICO			21/12/2018	87 963,35			87 963,35	105 135,48	0,00	0,00	105 135,48			
RESORBRE - SOCIEDADE REVENDEDORA DE APARELHOS DE PRECISÃO, S.A.	MANUTENÇÃO E ASSISTÊNCIA TÉCNICA DOS EQUIPAMENTOS GESTÃO DO ESTACIONAMENTO TARIFADO NO MUNICÍPIO DE BRAGANÇA	13/12/2018	68 966,44	CONSULTA PRÉVIA			01/04/2019	39 276,35			39 276,35	39 276,35	0,00	0,00	39 276,35			
J.R. VIAGENS E TURISMO, LDA	ACQUIÇÃO DE SERVIÇOS DE TRANSPORTE ESCOLAR NO CONCELHO DE BRAGANÇA PARA O ANO LETIVO 2018/2019 - NOVO CIRCUITO - PARADINHA NOVA-ZEDA-BRAGANÇA	14/12/2018	24 004,76	AJUSTE DIRETO			27/12/2018	14 204,00			14 204,00	20 453,76	0,00	0,00	20 453,76			
LUBRIFUEL - COMBUSTÍVEIS E LUBRIFICANTES, LDA.	ACQUIÇÃO DE COMBUSTÍVEL RODoviÁRIO 2019	17/12/2018	404 749,95	CONCURSO PÚBLICO			11/01/2019	404 393,46			404 393,46	404 393,46	0,00	0,00	404 393,46			
RODONORTE - TRANSPORTES PORTUGUESES, S.A.	ACQUIÇÃO DE BILHETES DE ASSIMETRIA (PASSES ESCOLARES) PARA O PRIMEIRO PERÍODO DO ANO LETIVO 2018/2019	17/12/2018	103 880,00	AJUSTE DIRETO			28/12/2018	70 347,19			70 347,19	98 942,45	0,00	0,00	98 942,45			
INTER 2000 - TRANSPORTE DE PASSAGEIROS, LDA.	ACQUIÇÃO DE BILHETES DE ASSIMETRIA (PASSES ESCOLARES) PARA O PRIMEIRO PERÍODO DO ANO LETIVO 2018/2019	18/12/2018	23 300,00	AJUSTE DIRETO			26/12/2018	8 947,71			8 947,71	13 426,06	0,00	0,00	13 426,06			
PSG - SEGURANÇA PRIVADA, S.A.	ACQUIÇÃO DE SERVIÇOS DE SEGURANÇA E VIGILÂNCIA NAS INSTALAÇÕES MUNICIPAIS PARA O ANO DE 2019	18/12/2018	451 696,71	CONCURSO PÚBLICO			14/02/2019	451 696,68			451 696,68	451 696,68	0,00	0,00	451 696,68			
FERROVIAI SERVIÇOS, S.A.	ACQUIÇÃO DE SERVIÇOS DE HIGIENE E LIMPEZA NAS INSTALAÇÕES MUNICIPAIS PARA O ANO DE 2019	19/12/2018	156 825,15	CONCURSO PÚBLICO			15/02/2019	156 784,28			156 784,28	156 784,28	0,00	0,00	156 784,28			
DOOF, LDA.	ACQUIÇÃO DE SERVIÇOS DE DESIGN E MAQUETIZAÇÃO DE PUBLICIDADE "BRAGANÇA, DAS ORIGENS A REVOLUÇÃO LIBERAL DE 1820"	20/12/2018	13 899,00	AJUSTE DIRETO			29/03/2019	13 899,00			13 899,00	13 899,00	0,00	0,00	13 899,00			
RODONORTE - TRANSPORTES PORTUGUESES, S.A.	ACQUIÇÃO DE SERVIÇOS DE TRANSPORTE ESCOLAR NO CONCELHO DE BRAGANÇA PARA O ANO LETIVO DE 2018/2019 - CIRCUITO XV - PORTELO-FRANCA-MEIMEDO-BRAGANÇA	20/12/2018	17 738,86	AJUSTE DIRETO			11/01/2019	17 629,92			17 629,92	17 629,92	0,00	0,00	17 629,92			
FIDELIDADE - COMPANHIA DE SEGUROS, S.A.	ACQUIÇÃO DE SEGUROS PARA 2019	21/12/2018	200 282,16	CONCURSO PÚBLICO			22/01/2019	189 397,32		3 970,92	193 368,24	189 397,32	0,00	3 970,92	193 368,24			
INSTITUTO POLITÉCNICO DE BRAGANÇA	ACQUIÇÃO DE SERVIÇOS - PROJETO PILOTO - PREVENIR PARA MELHORAR BRAGANÇA	28/12/2018	138 376,00	CONCURSO PÚBLICO			12/06/2019	47 047,50			47 047,50	47 047,50	0,00	0,00	47 047,50			
TEMPO INCONTORNÁVEL, UNIPessoal, LDA	ACQUIÇÃO DE SERVIÇOS PARA ORGANIZAÇÃO DO "TRAIL RUNNING BRAGANÇA ZOLA 2019"	21/01/2019	18 000,00	AJUSTE DIRETO			30/07/2019	18 000,00			18 000,00	18 000,00	0,00	0,00	18 000,00			
ANTÓNIO & IÓNICA RODRIGUES, LDA	FORNECIMENTO, SUBSTITUIÇÃO E SELAGEM DE CONTADORES DE ÁGUA	21/01/2019	89 650,27	CONSULTA PRÉVIA			10/10/2019	89 650,28			89 650,28	89 650,28	0,00	0,00	89 650,28			
LUISEAL & FILHOS, S.A.	ACQUIÇÃO DE SERVIÇOS DE TRANSPORTE E ENCAMINHAMENTO DE SUB-PRODUTOS ANIMAIS DA CATEGORIA M1, M2 E M3 PARA O ANO DE 2019	29/01/2019	17 835,00	CONSULTA PRÉVIA			22/11/2019	15 211,75			15 211,75	15 211,75	0,00	0,00	15 211,75			

ENTIDADE: CÂMARA MUNICIPAL DE BRAGANÇA		MAPA DA CONTRATAÇÃO ADMINISTRATIVA										ANO DE 2019									
		Situação dos Contratos										Período: 2019/03/01 a 2019/12/31									
		Contrato					Visão do Tribunal de Contas					Pagamentos na gestão					Pagamentos Acumulados				
Entidade	Objeto	Data	Valor	Modalidades de adjudicação	Número do registo	Data	Data do primeiro pagamento	Trabalhos normais	Revisão de preços	Trabalhos a mais	Total	Trabalhos normais	Revisão de preços	Trabalhos a mais	Total	Trabalhos normais	Revisão de preços	Trabalhos a mais	Total	Observações	
(1)	(2)	(3)	(4)	(5)	(6)	(7)	(8)	(9)	(10)	(11)	(12)= (9)+(10)+(11)	(13)	(14)	(15)	(16)= (13)+(14)+(15)	(17)	(18)	(19)	(20)	(21)	
ZOMAMEETING - ATIVIDADES DESPORTIVAS E EDUCATIVAS, LDA	AQUISIÇÃO DE SERVIÇOS PARA REALIZAÇÃO DE ATIVIDADES DE ANIMAÇÃO E APOIO A FAMÍLIA - INTERUPÇÕES LETIVAS DE PASCOA, DE VERÃO E DE NATAL DE 2019	12/02/2019	76 970,94	CONSULTA PRÉVIA			30/08/2019	53 879,67	0,00	0,00	53 879,67	53 879,67	0,00	0,00	53 879,67						53 879,67
PODIUM EVENTS, S.A.	AQUISIÇÃO DE SERVIÇOS - VOLTA A PORTUGAL EM BICICLETA - CHEGA E PARTIDA DE ETAPA EM BRAGANÇA EM 2019 E 2021	12/02/2019	215 250,00	AULETE DIRETO			17/09/2019	107 625,00	0,00	0,00	107 625,00	107 625,00	0,00	0,00	107 625,00						107 625,00
MEDIDA XXI - SOCIEDADE DE CONSTRUÇÕES, LDA	CONSERVAÇÃO DA REDE VIÁRIA MUNICIPAL - PAVIMENTAÇÃO DO C.M. N.º 1288 (REBORÇOS - C.M. N.º 1094) - PAVIMENTAÇÃO DO ALARGAMENTO DO C.M. N.º 1208 E MELHORIA DAS CONDIÇÕES DE DRENAGEM	12/02/2019	31 785,16	AULETE DIRETO			14/11/2019	31 785,16	0,00	0,00	31 785,16	31 785,16	0,00	0,00	31 785,16						31 785,16
MEDIATAINET - SISTEMAS DE INFORMAÇÃO PARA AUTARQUIAS, S.A.	MANUTENÇÃO DE LICENÇAS DE SOFTWARE SIGMA E APOIO TÉCNICO PARA O ANO DE 2019	15/02/2019	31 987,15	AULETE DIRETO			19/03/2019	31 987,08	0,00	0,00	31 987,08	31 987,08	0,00	0,00	31 987,08						31 987,08
CAVE - ESTÚDIOS DE VÍDEO E PUBLICIDADE, LDA	PRESTAÇÃO DE SERVIÇOS PARA CONCEÇÃO DE FILMES PROMOCIONAIS	18/02/2019	43 972,50	CONSULTA PRÉVIA			29/03/2019	43 972,50	0,00	0,00	43 972,50	43 972,50	0,00	0,00	43 972,50						43 972,50
MEDIDA XXI - SOCIEDADE DE CONSTRUÇÕES, LDA	EXECUÇÃO DE DEPOSITO NOVO ELUGAÇÃO DO FURO EM SENDAS	19/02/2019	77 003,70	CONSULTA PRÉVIA			09/04/2019	75 464,05	0,00	0,00	75 464,05	75 464,05	0,00	0,00	75 464,05						75 464,05
DIZ CONSTRUÇÃO, LDA.	AVENIDA JOÃO DA CRUZ - PRAÇA CAVALHEIRO FERREIRA E AVENIDA SA CARNEIRO - ESCADARIAS - LOTE 2	07/03/2019	1 287 900,00	CONCURSO PÚBLICO	909	08/05/2019	18/10/2019	189 634,43	0,00	0,00	189 634,43	189 634,43	0,00	0,00	189 634,43						189 634,43
MEO - SERVIÇOS DE COMUNICAÇÕES E MULTIMÉDIA, S.A.	AQUISIÇÃO DE DESIGN, MUSEOLOGIA E EQUIPAMENTOS TECNOLÓGICOS PARA NÚCLEO MUSEOLÓGICO FERROVIÁRIO DE BRAGANÇA	07/03/2019	409 956,72	CONCURSO PÚBLICO			20/05/2019	180 430,49	0,00	0,00	180 430,49	180 430,49	0,00	0,00	180 430,49						180 430,49
MEDIDA XXI - SOCIEDADE DE CONSTRUÇÕES, LDA	EXECUÇÃO DA REDE DE SANEAMENTO EM COVA DE LUA E LANÇÃO - LOTE 1 E LOTE II	07/03/2019	827 459,80	CONCURSO PÚBLICO	1815	08/08/2019	04/10/2019	291 359,55	0,00	0,00	291 359,55	291 359,55	0,00	0,00	291 359,55						291 359,55
CINEBOX, LDA.	AQUISIÇÃO DE SERVIÇOS DE ALUGUER DE FILMES PARA A PROIEÇÃO DIGITAL NO AUDITÓRIO PAULO QUINTELA	08/03/2019	30 750,00	CONSULTA PRÉVIA			05/06/2019	19 987,50	0,00	0,00	19 987,50	19 987,50	0,00	0,00	19 987,50						19 987,50
SIMULÁNEO DE IDEIAS E MÚSICA - PRODUÇÃO DE EVENTOS CULTURAIS, LDA	AQUISIÇÃO DE SERVIÇOS - BRAGANÇA, TERRA NATAL E DE SONHOS 2019	12/03/2019	226 3 20,00	CONCURSO PÚBLICO			19/12/2019	67 896,00	0,00	0,00	67 896,00	67 896,00	0,00	0,00	67 896,00						67 896,00
SOCIEDADE DE EMPREITADAS FAZIA, LDA	SUBSTITUIÇÃO DA REDE DE ABASTECIMENTO DE ÁGUA EM SANTA COMBA DE ROSSAS	13/03/2019	100 567,50	CONSULTA PRÉVIA			08/02/2019	100 567,50	0,00	0,00	100 567,50	100 567,50	0,00	0,00	100 567,50						100 567,50
PMT - COORDENAÇÃO E GESTÃO DE PROJETOS, UNIPessoal, LDA	AQUISIÇÃO DE SERVIÇOS DE FISCALIZAÇÃO PARA A EMPREITADA: MOBILIDADE MULTIMODAL, ACESSOS À ZONA INDUSTRIAL DAS CANTARIAS E NÚCLEO EMPRESARIAL	14/03/2019	110 700,00	CONCURSO PÚBLICO			05/06/2019	43 297,00	0,00	0,00	43 297,00	43 297,00	0,00	0,00	43 297,00						43 297,00
ENVOLVENET - DESENVOLVIMENTO WEB E SISTEMAS INFORMÁTICA, LDA	IMPLEMENTAÇÃO DA APLICAÇÃO DE ROTEIROS E PONTOS DE INTERSEÇÃO NOS VEÍCULOS ELÉTRICOS, CRIAÇÃO DO SITE E AQUISIÇÃO DE EQUIPAMENTOS	15/03/2019	19 670,78	CONSULTA PRÉVIA			07/03/2019	19 670,78	0,00	0,00	19 670,78	19 670,78	0,00	0,00	19 670,78						19 670,78
E.T.E. - EMPRESA DE TELECOMUNICAÇÕES E ELÉTRICIDADE, LDA	FORNECIMENTO E INSTALAÇÃO DE RAMAL DE ENERGIA PARA ALIMENTAÇÃO DE AUTOCARROS ELÉTRICOS	18/03/2019	17 148,16	CONSULTA PRÉVIA			18/09/2019	17 148,16	0,00	0,00	17 148,16	17 148,16	0,00	0,00	17 148,16						17 148,16
EUIBRU - ATIVIDADES DE ENGENHARIA E TÉCNICAS AFINIS, LDA	SUBSTITUIÇÃO DA REDE DE ABASTECIMENTO DE ÁGUA ELIGADO DO FURO EM OUTEIRO	26/03/2019	130 562,85	CONSULTA PRÉVIA			25/06/2019	130 562,85	0,00	0,00	130 562,85	130 562,85	0,00	0,00	130 562,85						130 562,85
CONTEÚDOS MÁGICOS - GESTÃO E PRODUÇÃO DE EVENTOS CULTURAIS, LDA.	AQUISIÇÃO DE SERVIÇOS PARA A ORGANIZAÇÃO E REALIZAÇÃO DA FESTA DA HISTÓRIA 2019 - "A VIDA E HISTÓRIA DE FERNÃO MENDES "O VELHO" (1030-1117)	27/03/2019	183 885,00	CONCURSO PÚBLICO			20/08/2019	174 690,75	0,00	0,00	174 690,75	174 690,75	0,00	0,00	174 690,75						174 690,75
AMBSIG - AMBIENTE E SISTEMAS DE INFORMAÇÃO GEOGRÁFICA, S.A.	CADASTRO E INVENTÁRIO DA REDE VIÁRIA NO NÚCLEO URBANO DE BRAGANÇA	29/03/2019	41 795,40	CONCURSO PÚBLICO			21/08/2019	41 795,40	0,00	0,00	41 795,40	41 795,40	0,00	0,00	41 795,40						41 795,40
RIBEIRO & GONÇALVES, LDA	FORNECIMENTO E INSTALAÇÃO DE CABOS DE ENERGIA E FIBRA ÓPTICA ENTRE A CENTRAL DE MONTEZINHO E A CENTRAL DE GERALHAS	29/03/2019	86 488,57	CONSULTA PRÉVIA			16/10/2019	86 488,57	0,00	0,00	86 488,57	86 488,57	0,00	0,00	86 488,57						86 488,57
VÍTOR PAULO GORGUEIRA GOMES	AQUISIÇÃO DE SERVIÇOS PARA ALUGUER DE EQUIPAMENTO DE SOM E LUZ PARA ATIVIDADES INTEGRADAS NA PROGRAMAÇÃO ANUAL DO MUNICÍPIO DE BRAGANÇA PARA O ANO DE 2019	29/03/2019	40 467,00	CONSULTA PRÉVIA			18/11/2019	27 982,50	0,00	0,00	27 982,50	27 982,50	0,00	0,00	27 982,50						27 982,50
BRIGOFFICE - GP GRAFISMO E PUBLICIDADE, LDA	AQUISIÇÃO DE SERVIÇOS PARA A EXECUÇÃO DE MATERIAL PROMOCIONAL DO DEPARTAMENTO DE INTERVENÇÃO SOCIAL - LOTE 1 E LOTE 4	29/03/2019	27 306,92	CONSULTA PRÉVIA			14/08/2019	11 872,39	0,00	0,00	11 872,39	11 872,39	0,00	0,00	11 872,39						11 872,39
ASG - CONSTRUÇÕES & GRANITOS, LDA.	AVENIDA JOÃO DA CRUZ - PRAÇA CAVALHEIRO FERREIRA E AVENIDA SA CARNEIRO - ESCADARIAS - LOTE 1	01/04/2019	1 895 373,24	CONCURSO PÚBLICO	908	08/05/2019	06/09/2019	232 531,30	0,00	0,00	232 531,30	232 531,30	0,00	0,00	232 531,30						232 531,30
CIT - CORREIOS DE PORTUGAL, S.A.	AQUISIÇÃO DE SERVIÇOS DE IMPRESSÃO DE FATURAS, ENVELOPAGEM E FATURA ELETRÓNICA	15/04/2019	19 983,27	AULETE DIRETO			27/08/2019	10 264,17	0,00	0,00	10 264,17	10 264,17	0,00	0,00	10 264,17						10 264,17

Entidade	Contrato						Visto do Tribunal de Contas				Pagamentos na gerência				Pagamentos Acumulados				Observações	
	Objeto	Data	Valor	Modalidade de adjudicação	Número do registro	Data	Data do primeiro pagamento	Trabalhos normais	Revisão de preços	Trabalhos a mais	Total	Trabalhos normais	Revisão de preços	Trabalhos a mais	Total	Trabalhos normais	Revisão de preços	Trabalhos a mais		Total
(11)	AQUISIÇÃO DE SERVIÇOS PARA O ESTUDO DE VIABILIDADE ECONÓMICA E CRIAÇÃO DO MODELO ORGANIZACIONAL PARA O MUSEU DA LÍNGUA PORTUGUESA DE BRAGANÇA	15/04/2019	98 332,35	CONCURSO PÚBLICO			25/11/2019	49 166,18			49 166,18	49 166,18	0,00	0,00	49 166,18	49 166,18	0,00	0,00	49 166,18	
	VIA-MARCA - PINTURAS DE VIAS RODoviÁRIAS, S.A.	14/05/2019	24 450,46	CONCURSO PÚBLICO			04/07/2019	7 812,86			7 812,86	7 812,86	0,00	0,00	7 812,86	7 812,86	0,00	0,00	7 812,86	
	REABILITAÇÃO DE EDIFÍCIO NA RUA COMBATENTES DA GRANDE GUERRA PARA A INSTALAÇÃO DA DIREÇÃO DE FINANÇAS E DELEGAÇÃO ADUANEIRA DE BRAGANÇA	14/05/2019	773 353,48	CONCURSO PÚBLICO	2403	10/09/2019	13/11/2019	27 395,70			27 395,70	27 395,70	0,00	0,00	27 395,70	27 395,70	0,00	0,00	27 395,70	
	AQUISIÇÃO DE SERVIÇOS DE HIGIENE E LIMPEZA NAS INSTALAÇÕES SANITÁRIAS MUNICIPAIS	29/05/2019	25 101,84	CONSULTA PRÉVIA			19/08/2019	21 964,11			21 964,11	21 964,11	0,00	0,00	21 964,11	21 964,11	0,00	0,00	21 964,11	
	AQUISIÇÃO DE SERVIÇOS PARA FORNECIMENTO DE SUPLEMENTOS ALIMENTARES AOS ALUNOS POSICIONADOS NO 1.º ESCALÃO DO ARBONO DE FAMÍLIA PARA CRIANÇAS E JOVENS DO 1.º CICLO DAS ESCOLAS DO CONCELHO DE BRAGANÇA	29/05/2019	40 855,50	CONSULTA PRÉVIA			30/10/2019	12 155,18			12 155,18	12 155,18	0,00	0,00	12 155,18	12 155,18	0,00	0,00	12 155,18	
	MATYA VERDE - ESTUDOS E PROJETOS, LDA	30/05/2019	264 764,76	CONCURSO PÚBLICO			29/04/2019	264 764,76			264 764,76	264 764,76	0,00	0,00	264 764,76	264 764,76	0,00	0,00	264 764,76	
	CONSERVAÇÃO DE ESPAÇOS VERDES NO MUNICÍPIO DE BRAGANÇA PARA O ANO DE 2019	30/05/2019	18 956,67	CONCURSO PÚBLICO			16/10/2019	6 603,72			6 603,72	6 603,72	0,00	0,00	6 603,72	6 603,72	0,00	0,00	6 603,72	
	AQUISIÇÃO DE SERVIÇOS DE TRANSPORTE ESCOLAR NO CONCELHO DE BRAGANÇA PARA O ANO LETIVO DE 2019/2020	30/05/2019	22 140,00	AJUSTE DIRETO			28/10/2019	22 140,00			22 140,00	22 140,00	0,00	0,00	22 140,00	22 140,00	0,00	0,00	22 140,00	
	PH-INFORMÁTICA E MICROSYSTEMS, S.A.	03/06/2019	11 442,98	CONSULTA PRÉVIA			08/07/2019	11 442,98			11 442,98	11 442,98	0,00	0,00	11 442,98	11 442,98	0,00	0,00	11 442,98	
	RIBBERO & GONÇALVES, LDA	07/06/2019	13 636,10	CONSULTA PRÉVIA			17/10/2019	9 722,55			9 722,55	9 722,55	0,00	0,00	9 722,55	9 722,55	0,00	0,00	9 722,55	
	CASA DE TRABALHO DR. OLIVEIRA SALAZAR	11/06/2019	121 900,00	PROCEDIMENTO DE NEGOCIAÇÃO			22/03/2019	113 922,36			113 922,36	113 922,36	0,00	0,00	113 922,36	113 922,36	0,00	0,00	113 922,36	
	RODONORTE - TRANSPORTES PORTUGUESES, S.A.	12/06/2019	92 102,40	CONSULTA PRÉVIA			24/07/2019	30 700,80			30 700,80	30 700,80	0,00	0,00	30 700,80	30 700,80	0,00	0,00	30 700,80	
	KONICA MINOLTA BUSINESS SOLUTIONS PORTUGAL, LDA	18/06/2019	30 750,00	CONSULTA PRÉVIA			26/03/2019	21 525,00			21 525,00	21 525,00	0,00	0,00	21 525,00	21 525,00	0,00	0,00	21 525,00	
	IDEIAS EMERGENTES - PRODUÇÃO CULTURAL, GRL	21/06/2019	36 869,25	CONSULTA PRÉVIA			27/11/2019	36 869,25			36 869,25	36 869,25	0,00	0,00	36 869,25	36 869,25	0,00	0,00	36 869,25	
	VITOR MANUEL ALVES PEREIRA	25/06/2019	22 140,00	CONSULTA PRÉVIA			17/06/2019	22 140,00			22 140,00	22 140,00	0,00	0,00	22 140,00	22 140,00	0,00	0,00	22 140,00	
	EDITORIAL NOVEMBRO, EDIÇÕES CÃO MENOR, UNIPESSOAL, LDA	09/07/2019	15 755,55	CONSULTA PRÉVIA			25/07/2019	8 529,27			8 529,27	8 529,27	0,00	0,00	8 529,27	8 529,27	0,00	0,00	8 529,27	
	MELHORIA DA MOBILIDADE MULTIMODAL NO NÚCLEO URBANO - MOBILIDADE CICLÁVEL, PEDONAL E DE TRANSPORTES URBANOS - ZONA II PEDONAL - ENVOLVENTE AO CEMITÉRIO - MELHORIA DO SISTEMA DE RECOLHA DE ÁGUAS PLUVIAIS E REFORÇO DO PAVIMENTO BETUMINOSO	10/07/2019	84 721,56	CONSULTA PRÉVIA			14/11/2019	47 630,93			47 630,93	47 630,93	0,00	0,00	47 630,93	47 630,93	0,00	0,00	47 630,93	
	MATYA VERDE - ESTUDOS E PROJETOS, LDA	10/07/2019	17 672,64	AJUSTE DIRETO			29/03/2019	17 672,64			17 672,64	17 672,64	0,00	0,00	17 672,64	17 672,64	0,00	0,00	17 672,64	
	J.R. VIAGENS E TURISMO, LDA	18/07/2019	84 721,56	CONCURSO PÚBLICO			16/10/2019	26 951,56			26 951,56	26 951,56	0,00	0,00	26 951,56	26 951,56	0,00	0,00	26 951,56	
	IDEIAS EMERGENTES - PRODUÇÃO CULTURAL, GRL	22/07/2019	167 070,90	CONCURSO PÚBLICO			05/04/2019	167 070,90			167 070,90	167 070,90	0,00	0,00	167 070,90	167 070,90	0,00	0,00	167 070,90	
	JET STAND - MONTAGEM E DESMONTAGEM DE STANDS EXPOSIÇÕES, LDA	23/07/2019	15 094,56	CONSULTA PRÉVIA			18/09/2019	13 254,48			13 254,48	13 254,48	0,00	0,00	13 254,48	13 254,48	0,00	0,00	13 254,48	

ENTIDADE:		MAPA DA CONTRATAÇÃO ADMINISTRATIVA											ANO DE 2019			
		Situação dos Contratos											Período: 2019/01/01 a 2019/12/31			
Entidade	Câmara Municipal de Bragança	Contrato			Voto do Tribunal de Contas			Pagamentos na gestão				Pagamentos Acumulados			Observações	
		Objecto	Data	Valor	Mobilidades de adjudicação	Número do registo	Data	Data do primeiro pagamento	Trabalhos normais	Revisão de preços	Trabalhos a mais	Total	Trabalhos normais	Revisão de preços		Trabalhos a mais
(1)	(2)	(3)	(4)	(5)	(6)	(7)	(8)	(9)	(10)	(11)	(12)	(13)	(14)	(15)	(16)	(17)
ELIBRI - ATIVIDADES DE ENGENHARIA E TÉCNICAS AFINS, LDA		SUBSTITUIÇÃO DE CONDUTAS DE ÁGUA EM DOIS BARRIOS DE BRAGANÇA - FASE II	29/07/2019	104 926,75	CONSULTA PRÉVIA		02/04/2019	103 273,15			103 273,15	103 273,15	0,00	0,00	103 273,15	
AUTO IMPERIAL DE BRAGANÇA, LDA		FORNECIMENTO CONTÍNUO DE PEÇAS, ACESSÓRIOS E MÃO-DE-OBRA PARA AS VATURBAS E MÁQUINAS DO PARQUE DE MÁQUINAS DO MUNICÍPIO DE BRAGANÇA. LOTES 3, 6, 9, 10, 11 E 12	29/07/2019	56 257,74	CONCURSO PÚBLICO		29/10/2019	9 629,23			9 629,23	9 629,23	0,00	0,00	9 629,23	
AGS - ADMINISTRAÇÃO E GESTÃO DE SISTEMAS DE SALUBRIDADE, S.A.		PRESTAÇÃO DE SERVIÇOS DE LEITURA DE CONTADORES - BRAGANÇA E PRESTAÇÃO DE SERVIÇOS PARA INTERRUÇÃO E REESTABELECIMENTO DO FORNECIMENTO DE ÁGUA	30/07/2019	269 984,61	CONCURSO PÚBLICO		30/05/2019	88 837,49			88 837,49	88 837,49	0,00	0,00	88 837,49	
ENGLOBAL - ENGENHARIA E CERTIFICAÇÃO, UNIPessoal, LDA		OUTROS ESTUDOS E PROJETOS - REQUALIFICAÇÃO E MODERNIZAÇÃO DAS INSTALAÇÕES DAS ESCOLAS EBS MIGUEL TORGA E EB AUGUSTO MORENO - AQUISIÇÃO DE SERVIÇOS DE CONCEÇÃO E PROJETO DE MELHORIA ENERGÉTICA	02/08/2019	18 142,50	CONSULTA PRÉVIA		13/12/2019	16 328,25			16 328,25	16 328,25	0,00	0,00	16 328,25	
CASA DE TRABALHO DR. OLIVEIRA SALAZAR		AQUISIÇÃO DE SERVIÇOS PARA A EXECUÇÃO DE MATERIAL PROMOCIONAL DO DEPARTAMENTO DE INTERVENÇÃO SOCIAL - LOTE 2 E LOTE 3	09/08/2019	41 839,98	CONSULTA PRÉVIA		08/08/2019	22 580,10			22 580,10	22 580,10	0,00	0,00	22 580,10	
AUTO SUECO PORTUGAL - VEÍCULOS PESADOS, S.A.		FORNECIMENTO CONTÍNUO DE PEÇAS, ACESSÓRIOS E MÃO-DE-OBRA PARA AS VATURBAS E MÁQUINAS DO PARQUE DE MÁQUINAS DO MUNICÍPIO DE BRAGANÇA. LOTES 3 E 13	12/08/2019	73 161,63	CONCURSO PÚBLICO		30/09/2019	49 047,38			49 047,38	49 047,38	0,00	0,00	49 047,38	
RODA NEGRA, LDA		AQUISIÇÃO DE PNEUS - LOTES 3, 4, 10, 11, 13, 15, 17, 18, 19, 20, 21, 22, 25, 26, 27, 29, 30, 31, 34, 36, 37, 38, 39, 40, 41, 45, 46, 47, 48, 49, 51, 52, 53, 54, 56, 57, 58, 63, 64, 65, 69, 70, 73, 74, 75, 79, 80 E 81	14/08/2019	47 894,11	CONCURSO PÚBLICO		15/10/2019	14 628,42			14 628,42	14 628,42	0,00	0,00	14 628,42	
INTER 2000 - TRANSPORTE DE PASSAGEIROS, LDA		ACORDO ENTRE O MUNICÍPIO DE BRAGANÇA E A EMPRESA INTER 2000 - TRANSPORTE DE PASSAGEIROS, LDA.	09/09/2019	59 000,00	PROCEJIMENTO DE NEGOCIAÇÃO		22/03/2019	54 587,20			54 587,20	54 587,20	0,00	0,00	54 587,20	
TÁMIS DE MACEDO, LDA		AQUISIÇÃO DE SERVIÇOS DE TRANSPORTE ESCOLAR NO CONCELHO DE BRAGANÇA PARA O ANO LETIVO DE 2019/2020	12/09/2019	14 393,64	CONCURSO PÚBLICO		05/11/2019	4 184,88			4 184,88	4 184,88	0,00	0,00	4 184,88	
LABORATÓRIO NACIONAL DE ENGENHARIA CIVIL I.P.		AQUISIÇÃO DE AUDITORIA A EXECUÇÃO DE EMPREitada	16/09/2019	39 975,00	CONSULTA PRÉVIA		23/09/2019	11 992,50			11 992,50	11 992,50	0,00	0,00	11 992,50	
BLANCHER PORTUGAL - COMÉRCIO DE ILUMINAÇÃO, LDA		PRESTAÇÃO DE SERVIÇO DE MONTAGEM E DESMONTAGEM DE ILUMINAÇÃO DECORATIVA NA ÉPOCA NATALÍCIA - 2019	17/09/2019	64 455,53	CONCURSO PÚBLICO		16/12/2019	45 118,87			45 118,87	45 118,87	0,00	0,00	45 118,87	
GRÁFICA MAIADOURO, S.A.		AQUISIÇÃO DE SERVIÇOS DE IMPRESSÃO E ENCADERNACÃO DE LIVROS - CANAL ARQUIVADORA DA PUBLICAÇÃO: BRAGANÇA, DAS ORIGENS A REVOLUÇÃO LIBERAL DE 1820	23/09/2019	92 127,00	CONSULTA PRÉVIA		24/04/2019	81 587,00			81 587,00	81 587,00	0,00	0,00	81 587,00	
TÁMIS REIS & ALVES, LDA		AQUISIÇÃO DE SERVIÇOS DE TRANSPORTE ESCOLAR NO CONCELHO DE BRAGANÇA PARA O ANO LETIVO DE 2019/2020	30/09/2019	11 552,94	CONCURSO PÚBLICO		25/10/2019	3 606,12			3 606,12	3 606,12	0,00	0,00	3 606,12	
ANTÓNIO MARFA - ESCAVACOES, SOCIEDADE UNIPessoal, LDA		AQUISIÇÃO DE SERVIÇOS PARA REPARAÇÕES DE FUTURAS EM CONDUTAS DE ÁGUA NO CONCELHO DE BRAGANÇA	02/10/2019	31 377,30	CONSULTA PRÉVIA		09/12/2019	5 110,65			5 110,65	5 110,65	0,00	0,00	5 110,65	
PALLO MOJRA - ARTES PLÁSTICAS, UNIPessoal, LDA		EXECUÇÃO DE UM ELEMENTO ESCULTÓRICO ALUSIVO AO TEMA "BRAGANÇA E AS SUAS TERRAS"	03/10/2019	45 516,14	AUJSTE DIRETO		21/11/2019	22 757,14			22 757,14	22 757,14	0,00	0,00	22 757,14	
BRIÇANTEL - COMÉRCIO DE MATERIAL ELÉTRICO DE BRAGANÇA, LDA		AQUISIÇÃO E MONTAGEM DE ESPAÇOS DE JOGO E RECREIO DE SANTA COMBA DE ROSSAS	04/10/2019	30 970,17	CONSULTA PRÉVIA		29/10/2019	30 970,17			30 970,17	30 970,17	0,00	0,00	30 970,17	
RÓTULA - CONSULTORES DE ENGENHARIAS E GESTÃO, LDA		EMPREITADAS: MELHORIA MOBILIDADE MULTIMODAL LOTE 1 (ZONA HISTÓRICA), AVENIDA IGÓIA DA CRUZ/PRAÇA CAVALHEIRO FERREIRA E AVENIDA SA CARNEIRO/ESCADARIAS	09/10/2019	109 347,00	CONCURSO PÚBLICO		23/09/2019	22 140,00			22 140,00	22 140,00	0,00	0,00	22 140,00	
MULTICOMUNICAÇÃO - ASSESSORIA E IMAGEM E MARKETING, LDA		AQUISIÇÃO DE SERVIÇOS DE CONSULTORIA E ASSESSORIA NA ÁREA DE COMUNICAÇÃO E SERVIÇOS DE CLIPPING	21/10/2019	44 993,30	CONSULTA PRÉVIA		20/03/2019	44 993,30			44 993,30	44 993,30	0,00	0,00	44 993,30	

ENTIDADE: CÂMARA MUNICIPAL DE BRAGANÇA		TRANSFERÊNCIAS CORRENTES Despesa	ANO DE 2019 Período: 2019/01/01 a 2019/12/31	
Disposições Legais	Entidade Beneficiária	Transferências efetuadas	Classificação económica	
DEL. CÂMARA	A.D.S.-AGRUP.DE DEFESA SANITÁRIA/ASSOCIAÇÃO DOS CRIADORES DE GADO DE BRAGANÇA	53 417,75	040701	
DEL. CÂMARA	AAC - ARTICULADO, ASSOCIAÇÃO CULTURAL	6 000,00	040701	
DEL. CÂMARA	ACADEMIA IBÉRICA DA MÁSCARA	1 500,00	040701	
DEL. CÂMARA	ADRIANA LISA VAZ VENTURA	1 350,00	04080202	
DEL. CÂMARA	AGRUPACION EUROPEA DE COOPERACION TERRITORIAL LEÓN-BRAGANÇA	30 000,00	040901	
DEL. CÂMARA	AGRUPAMENTO DE ESCOLAS ABADE DE BAÇAL	8 300,33	040301	
DEL. CÂMARA	AGRUPAMENTO DE ESCOLAS DE MIGUEL TORGA	6 455,00	040301	
DEL. CÂMARA	AGRUPAMENTO DE ESCOLAS EMÍDIO GARCIA	13 711,66	040301	
DEL. CÂMARA	AGRUPAMENTO EUROPEU DE COOPERAÇÃO TERRITORIAL - ZASNET	20 000,00	040901	
DEL. CÂMARA	AGÊNCIA DE ENERGIA DE TRÁS-OS-MONTES- AE-TM	9 393,02	040701	
DEL. CÂMARA	AMÉLIA RENATA DA COSTA MIGUEL	448,99	04080201	
DEL. CÂMARA	AMICA "AMICUS CANIS"	2 200,00	040701	
DEL. CÂMARA	AMILCAR SUBTIL RAMIRES	360,00	04080202	
DEL. CÂMARA	ANA ANDREIA BRAS CLERIGO FERNANDES	28,60	04080202	
DEL. CÂMARA	ANA FILIPA DE OLIVEIRA GOMES	540,00	04080202	
DEL. CÂMARA	ANA FILIPA RODRIGUES AFONSO	1 337,44	04080201	
DEL. CÂMARA	ANA ISABEL BARREIRA CALHISTRO GONÇALVES	21,40	04080202	
DEL. CÂMARA	ANA LUISA FERNANDES HORTA	21,45	04080202	
DEL. CÂMARA	ANA MARGARIDA MENDES	10,70	04080202	
DEL. CÂMARA	ANA MARIA DE OLIVEIRA BORGES	540,00	04080202	
DEL. CÂMARA	ANA MARLENE FERREIRA VAZ	3 978,56	04080201	
DEL. CÂMARA	ANA PAULA VIANA CHAPOVAL	1 543,79	04080201	
DEL. CÂMARA	ANA PIRES PORTO	5 325,69	04080201	
DEL. CÂMARA	ANA RAQUEL ARAÚJO JALDIM	4 847,22	04080201	
DEL. CÂMARA	ANA RAQUEL GONÇALVES FERREIRA	1 173,61	04080201	
DEL. CÂMARA	ANA RAQUEL PINTO VAZ DAS NEVES	2 037,38	04080201	
DEL. CÂMARA	ANA RITA MIRANDA LOMBO	6 127,05	04080201	
DEL. CÂMARA	ANA SOFIA MARTINS PIRES	4 910,83	04080201	
DEL. CÂMARA	ANA SORAIA MARTINS FERNANDES	360,00	04080202	
DEL. CÂMARA	ANA TERESA MARTA	23,50	04080202	
DEL. CÂMARA	ANABELA DA ASSUNCAO T.TEIXEIRA LOPES	23,08	04080202	
DEL. CÂMARA	ANDREIA FILIPA PEREIRA MADURO	11,40	04080202	
DEL. CÂMARA	ANDREIA SOFIA BRANCO RODRIGUES	6 219,55	04080201	
DEL. CÂMARA	ANGELO MIGUEL GABRIEL SARAIVA	720,00	04080202	
DEL. CÂMARA	ANTERO EUGENIO FERNANDES	985,04	04080201	
DEL. CÂMARA	ANTONIO CARLOS MARTINS	14,70	04080202	
DEL. CÂMARA	APADI-ASSOCIACAO DE PAIS E AMIGOS DO DIMINUIDO INTELECTUAL	7 930,00	040701	
DEL. CÂMARA	ARANDO - ASSOCIAÇÃO TRANSMONTANA CULTURAL E DESPORTIVA	300,00	040701	
DEL. CÂMARA	ASCUDT-ASSOCIAÇÃO SÓCIO-CULTURAL DOS DEFICIENTES DE TRÁS-OS-MONTES	200,00	040701	
DEL. CÂMARA	ASOCIACIÓN AUTOVIA LEÓN - BRAGANÇA	500,00	040701	
DEL. CÂMARA	ASSOCIAÇÃO BRIGANTINA DE PROTECCAO DOS ANIMAIS	750,00	040701	
DEL. CÂMARA	ASSOCIAÇÃO CULTURAL E RECREATIVA DE PINELA	2 500,00	040701	
DEL. CÂMARA	ASSOCIAÇÃO CULTURAL E RECREATIVA DO BAIRRO DA MÃE D'ÁGUA	2 000,00	040701	
DEL. CÂMARA	ASSOCIAÇÃO CULTURAL, RECREATIVA E AMBIENTAL DE PALÁCIOS	3 500,00	040701	
DEL. CÂMARA	ASSOCIAÇÃO DE DESENVOLVIMENTO DA REGIÃO DE IZEDA	9 000,00	040701	
DEL. CÂMARA	ASSOCIAÇÃO DE MUNICÍPIOS DA TERRA FRIA DO NORDESTE TRANSMONTANO	77 756,40	04050104	
DEL. CÂMARA	ASSOCIAÇÃO DESPORTIVA DE PAREDES	1 514,65	040701	
DEL. CÂMARA	ASSOCIAÇÃO DOS AMIGOS CAMPO REDONDO-BRAGANÇA	2 573,89	040701	
DEL. CÂMARA	ASSOCIAÇÃO DOS CRIADORES DE BOVINOS DE RAÇA MIRANDESA	7 500,00	040701	
DEL. CÂMARA	ASSOCIAÇÃO DOS ESTUDANTES AFRICANOS EM BRAGANÇA	2 476,75	040701	
DEL. CÂMARA	ASSOCIAÇÃO HUMANITÁRIA BOMBEIROS VOLUNTÁRIOS IZEDA	85 084,69	040701	
DEL. CÂMARA	ASSOCIAÇÃO HUMANITÁRIA DOS BOMBEIROS VOLUNTÁRIOS DE BRAGANÇA	247 445,60	040701	
DEL. CÂMARA	ASSOCIAÇÃO NACIONAL CRIADORES DE OVINOS DA RAÇA CHURRA GALEGA BRAGANÇANA "ACOB"	9 500,00	040701	
DEL. CÂMARA	ASSOCIAÇÃO NACIONAL DE MUNICÍPIOS PORTUGUESES	4 930,10	040701	
DEL. CÂMARA	ASSOCIAÇÃO PORTUGUESA DOS MUNICÍPIOS COM CENTRO HISTÓRICO	713,00	04050104	
DEL. CÂMARA	ASSOCIAÇÃO DO EIXO ATLÂNTICO DO NOROESTE PENINSULAR	12 000,00	040701	
DEL. CÂMARA	ASSOCIAÇÃO REGIONAL DE CICLISMO E CICLO-TURISMO DE BRAGANÇA	2 000,00	040701	
DEL. CÂMARA	ASSOCIAÇÃO DE CARETOS DE GRIJÓ	900,00	040701	
DEL. CÂMARA	ASSOCIAÇÃO CARETOS DA AVELEDA	500,00	040701	
DEL. CÂMARA	ASSOCIAÇÃO CULTURAL RECR. AMIGOS DOS CARETOS SALSAS	4 000,00	040701	
DEL. CÂMARA	ASSOCIAÇÃO CULTURAL, RECREATIVA E DESPORTIVA DE OUSILHÃO	500,00	040701	
DEL. CÂMARA	ASSOCIAÇÃO DE ESCOLINHAS DE FUTSAL ARNALDO PEREIRA	2 773,89	040701	
DEL. CÂMARA	ASSOCIAÇÃO DE TURISMO DA ALDEIA	15 000,00	040701	
DEL. CÂMARA	ASSOCIAÇÃO DESPORTIVA, CULTURAL E RECREATIVA - ESTRELAS BRIGANTINAS	3 890,45	040701	
DEL. CÂMARA	ASSOCIAÇÃO DOS GAITEIROS E TOCADORES DA LOMBADA	3 000,00	040701	
DEL. CÂMARA	ASSOCIAÇÃO EM NOME DO GRITO	300,00	040701	
DEL. CÂMARA	ASSOCIAÇÃO ENTRE FAMÍLIAS - BRAGANÇA	1 100,00	040701	
DEL. CÂMARA	ASSOCIAÇÃO LUX & SPAERA - PLATAFORMA DE ARTE E CRIAÇÃO	450,00	040701	

ENTIDADE: CÂMARA MUNICIPAL DE BRAGANÇA		TRANSFERÊNCIAS CORRENTES Despesa	ANO DE 2019 Período: 2019/01/01 a 2019/12/31	
Disposições Legais	Entidade Beneficiária	Transferências efetuadas	Classificação econômica	
DEL. CÂMARA	ASSOCIAÇÃO NACIONAL DE ASSEMBLEIAS MUNICIPAIS	1 250,00	040701	
DEL. CÂMARA	ASSOCIAÇÃO NACIONAL DE CAPRINICULTORES DA RAÇA SERRANA	4 000,00	040701	
DEL. CÂMARA	ASSOCIAÇÃO PARA O DESENVOLVIMENTO DO BRIGANTIA ECOPARK	180 000,00	040701	
DEL. CÂMARA	ASSOCIAÇÃO REAPRENDER A VIVER	10 650,00	040701	
DEL. CÂMARA	ASSOCIAÇÃO RECREATIVA E CULTURAL OS BRIGS	450,00	040701	
DEL. CÂMARA	ASSOCIAÇÃO RIONOR - REDE IBÉRICA OCIDENTAL PARA UMA NOVA ORDENAÇÃO RAIANA	1 000,00	040701	
DEL. CÂMARA	ASSOCIAÇÃO TRANSMONTANA DESPORTIVA E CULTURAL DE ARTES ORIENTAIS	1 095,22	040701	
DEL. CÂMARA	ASSOCIAÇÃO TT SEM LIMITES BRAGANÇA	7 500,00	040701	
DEL. CÂMARA	ÁUREA MARIA XAVIER ANTAS	6,90	04080202	
DEL. CÂMARA	AZIMUTE - ASSOCIAÇÃO DE DESPORTO AVENTURA E AMBIENTE	10 000,00	040701	
DEL. CÂMARA	AÉRO CLUBE DE BRAGANÇA	13 500,00	040701	
DEL. CÂMARA	BANDA DE MUSICA DE IZEDA	4 500,00	040701	
DEL. CÂMARA	BERNARDETE MOREIRA BERNARDO	17,70	04080202	
DEL. CÂMARA	BRUNO EDUARDO PIRES AFONSO	5,50	04080202	
DEL. CÂMARA	BRUNO MIGUEL MARCOS ANTÃO	5 596,04	04080201	
DEL. CÂMARA	BRIBANDA - ASSOCIAÇÃO DA Banda FILARMÓNICA DE BRAGANÇA	9 500,00	040701	
DEL. CÂMARA	CÂNDIDA SANDRA JACINTO PINHEIRO	16,20	04080202	
DEL. CÂMARA	CARITAS DIOCESANA DE BRAGANÇA	550,00	040701	
DEL. CÂMARA	CARLA ALEXANDRA DE CARVALHO ALVES BOTELHO	213,27	04080201	
DEL. CÂMARA	CARLA MARIA GONÇALVES MARTINHO FERNANDES	4 301,75	04080201	
DEL. CÂMARA	CARLA PAULA PEREIRA DA SILVA	10,15	04080202	
DEL. CÂMARA	CARLOS ALEXANDRE MARTINS PEREIRA	21,40	04080202	
DEL. CÂMARA	CARLOS MANUEL FERNANDES GOMES BERNARDO	791,68	04080201	
DEL. CÂMARA	CARLOS MANUEL FERREIRA DA BARBARA	360,00	04080202	
DEL. CÂMARA	CARLOS MANUEL GOMES PIRES	21,40	04080202	
DEL. CÂMARA	CARLOS MANUEL LOPES MACHADO	23,60	04080202	
DEL. CÂMARA	CARLOS MANUEL PEREIRA NOGUEIRO	1 487,27	04080201	
DEL. CÂMARA	CAROLINA ALEXANDRA GARCIA PIRES	1 440,00	04080202	
DEL. CÂMARA	CATARINA ALEXANDRA MARTINS PAULO	720,00	04080202	
DEL. CÂMARA	CATARINA ALEXANDRA PIRES CANTEIRO	540,00	04080202	
DEL. CÂMARA	CATARINA DANIELA PEREIRA DA SILVA	720,00	04080202	
DEL. CÂMARA	CATARINA FILIPA XAVIER CARVALHO	540,00	04080202	
DEL. CÂMARA	CATARINA GOMES PEREIRA	2 700,00	04080202	
DEL. CÂMARA	CATIA MANUELA SILVA GONCALVES	22,75	04080202	
DEL. CÂMARA	CENTRO CIÊNCIA VIVA DE BRAGANÇA	130 000,00	040701	
DEL. CÂMARA	CENTRO SOCIAL DE SANTA CLARA	150,00	040701	
DEL. CÂMARA	CENTRO SOCIAL E PAROQUIAL DE SANTO CONDESTÁVEL	150,00	040701	
DEL. CÂMARA	CENTRO SOCIAL PAROQUIAL DOS SANTOS MÁRTIRES	330,00	040701	
DEL. CÂMARA	CHRISTIANE NICOLE S.MORAIS FONTENETE	14,85	04080202	
DEL. CÂMARA	CILENE FÁTIMA PIRES MENESES	14,30	04080202	
DEL. CÂMARA	CLUBE ACADÉMICO DE BRAGANÇA	18 301,27	040701	
DEL. CÂMARA	CLUBE DE CACA E PESCA DE BRAGANÇA	2 950,00	040701	
DEL. CÂMARA	CLUBE DE COMBATE DO NORDESTE - CCN	1 374,27	040701	
DEL. CÂMARA	COMUNIDADE INTERMUNICIPAL DAS TERRAS DE TRÁS-OS-MONTES	88 500,00	04050104	
DEL. CÂMARA	CONCEIÇÃO ARAUJO FERREIRA	22,75	04080202	
DEL. CÂMARA	CONCEIÇÃO CEPEDA CHEIO	21,45	04080202	
DEL. CÂMARA	CONFRARIA DE SANTO CRISTO OUTEIRO	4 000,00	040701	
DEL. CÂMARA	CORAL BRIGANTINO NOSSA SENHORA DAS GRAÇAS	9 000,00	040701	
DEL. CÂMARA	CRISTIANA MARISA PEREIRA BORGES	1 472,72	04080201	
DEL. CÂMARA	CRISTIANE DA SILVA TERRA ANTA FONTES	305,11	04080201	
DEL. CÂMARA	CRISTIANO ALEXANDRE PEREIRA DA GAMA	900,00	04080202	
DEL. CÂMARA	DANIEL ALBERTO AFONSO VAZ	2 947,54	04080201	
DEL. CÂMARA	DANIELA ALEXANDRA GASPAR AIRES	21,62	04080202	
DEL. CÂMARA	DANIELA ALEXANDRA QUIINA ASSEIRO	7,13	04080202	
DEL. CÂMARA	DANIELA CATARINA MARTINS FERNANDES	360,00	04080202	
DEL. CÂMARA	DANIELA CRISTINA PILÃO GONÇALVES	12,75	04080202	
DEL. CÂMARA	DANIELA FILIPA CRUZ DOS SANTOS	304,17	04080201	
DEL. CÂMARA	DANIELA FILIPA GARCIA BAPTISTA	7,35	04080202	
DEL. CÂMARA	DAVID GARCIA SEIXAS	360,00	04080202	
DEL. CÂMARA	DAVID MIGUEL RODRIGUES VAZ	1 791,25	04080201	
DEL. CÂMARA	DEOLINDA DA CONCEIÇÃO GOMES FERNANDES	14,85	04080202	
DEL. CÂMARA	DIANA MARGARIDA PORTO PIRES RODRIGUES	6 073,92	04080201	
DEL. CÂMARA	EDUARDA CATARINA MORAIS AFONSO	720,00	04080202	
DEL. CÂMARA	EDUARDO FILIPE PRETO MARCOS	1 622,31	04080201	
DEL. CÂMARA	ELISA MARIA PIRES ESTEVES	13,75	04080202	
DEL. CÂMARA	ELISABETE SOFIA MAGRO REMONDES	23,60	04080202	
DEL. CÂMARA	ELSA CRISTINA MOURA FERNANDES RODRIGUES	3 626,84	04080201	
DEL. CÂMARA	ELZA MARIANA BRAZ DINIS	13,75	04080202	

ENTIDADE:		TRANSFERÊNCIAS CORRENTES	ANO DE 2019	
CÂMARA MUNICIPAL DE BRAGANÇA		Despesa	Período: 2019/01/01 a 2019/12/31	
Disposições Legais	Entidade Beneficiária	Transferências efetuadas	Classificação económica	
DEL. CÂMARA	ENB - ESCOLA DE NATAÇÃO DE BRAGANÇA	1 495,22	040701	
DEL. CÂMARA	ENZONAS - ASSOCIACAO DE CAMINHEIROS DE BRAGANÇA	1 097,13	040701	
DEL. CÂMARA	EULALIA DA CRUZ AFONSO ANES	23,60	04080202	
DEL. CÂMARA	ESCOLA DE FUTEBOL "CRESCER"	8 911,78	040701	
DEL. CÂMARA	FABRICA DA IGREJA DE NOSSA SENHORA DAS GRAÇAS	248 964,50	040701	
DEL. CÂMARA	FABRICA DA IGREJA PAROQUIAL DE SERAPICOS	4 000,00	040701	
DEL. CÂMARA	FERNANDA CARDOSO NOBRE	14,85	04080202	
DEL. CÂMARA	FERNANDA CATARINA ALVES PARADINHA	13,75	04080202	
DEL. CÂMARA	FERNANDO AUGUSTO AFONSO CORREIA	4 787,26	04080201	
DEL. CÂMARA	FERNANDO AUGUSTO PORTELA	2 138,95	04080201	
DEL. CÂMARA	FILIPA MARISA BORGES MARTINS	13,75	04080202	
DEL. CÂMARA	FIRMINO CARLOS MORAIS GOMES	13,75	04080202	
DEL. CÂMARA	FISGA - ASSOCIAÇÃO DE INTERVENÇÃO SOCIAL, CULTURAL E PRODUÇÃO ARTÍSTICA	1 000,00	040701	
DEL. CÂMARA	FLÁVIO AFONSO VAZ	540,00	04080202	
DEL. CÂMARA	FRANCISCO DOS ANJOS VARA	4 813,83	04080201	
DEL. CÂMARA	FREGUESIA DA SÉ, SANTA MARIA E MEIXEDO	12 463,92	04050102	
DEL. CÂMARA	FREGUESIA DE AVELEDA E RIO DE ONOR	35 109,24	04050102	
DEL. CÂMARA	FREGUESIA DE CASTRELOS E CARRAZEDO	23 398,96	04050102	
DEL. CÂMARA	FREGUESIA DE FRANÇA	35 133,23	04050102	
DEL. CÂMARA	FREGUESIA DE GONDESENDE	14 849,09	04050102	
DEL. CÂMARA	FREGUESIA DE GRIJO DE PARADA	13 140,72	04050102	
DEL. CÂMARA	FREGUESIA DE IZEDA, CALVELHE E PARADINHA NOVA	52 703,30	04050102	
DEL. CÂMARA	FREGUESIA DE OUTEIRO	16 197,13	04050102	
DEL. CÂMARA	FREGUESIA DE PINELA	14 419,32	04050102	
DEL. CÂMARA	FREGUESIA DE SÃO JULIÃO DE PALÁCIOS E DEILÃO	33 364,23	04050102	
DEL. CÂMARA	FREGUESIA DO PARÂMIO	12 534,32	04050102	
DEL. CÂMARA	FUNDAÇÃO HISPANO PORTUGUESA REI AFONSO HENRIQUES	30 000,00	040701	
DEL. CÂMARA	FUNDAÇÃO OS NOSSOS LIVROS	45 562,55	040701	
DEL. CÂMARA	FUTEBOL CLUBE DA MÃE D'ÁGUA	2 601,21	040701	
DEL. CÂMARA	GINÁSIO CLUBE DE BRAGANÇA	18 000,00	040701	
DEL. CÂMARA	GLORIA CRISTINA RAMOS JORNALO	21,40	04080202	
DEL. CÂMARA	GRAÇA MARIA BARREIRA VILARES	21,45	04080202	
DEL. CÂMARA	GRAÇA MARIA F. GRANADO MACHADO	720,00	04080202	
DEL. CÂMARA	GRUPO DESPORTIVO DE BRAGANÇA	78 744,04	040701	
DEL. CÂMARA	HELDER ALEXANDRE MINA FERNANDES	13,75	04080202	
DEL. CÂMARA	HELENA ISABEL RODRIGUES	21,45	04080202	
DEL. CÂMARA	HELENA ISABEL SOUSA RODRIGUES	1 350,00	04080202	
DEL. CÂMARA	HUGO CÉSAR DIAS ALVES	720,00	04080202	
DEL. CÂMARA	INÉS RODRIGUES FREITAS	720,00	04080202	
DEL. CÂMARA	INÉS SOFIA BALESTEIRO RODRIGUES	540,00	04080202	
DEL. CÂMARA	INSTITUTO POLITÉCNICO DE BRAGANÇA	400,00	040301	
DEL. CÂMARA	IOLANDA MARIA DOMINGUES MARTINS FERNANDES	11,80	04080202	
DEL. CÂMARA	ISABEL DE LURDES MOREIRA DE SOUSA	21,23	04080202	
DEL. CÂMARA	ISABEL PATRÍCIA MORAIS PAIS	11,80	04080202	
DEL. CÂMARA	JACINTA FÁTIMA VITAL GARCIA NASCIMENTO	17,80	04080202	
DEL. CÂMARA	JOANA SANTOS MACHADO	540,00	04080202	
DEL. CÂMARA	JOÃO MIGUEL COSTA PIRES	360,00	04080202	
DEL. CÂMARA	JOEL MARCOS MOREIRAS PIMENTEL	360,00	04080202	
DEL. CÂMARA	JORGE GABRIEL MARTINS DOS SANTOS	1 440,00	04080202	
DEL. CÂMARA	JOSÉ DAVID PRADINHOS	2 259,74	04080201	
DEL. CÂMARA	JOSÉ FILIPE RODRIGUES TOME	1 183,07	04080201	
DEL. CÂMARA	JOÃO RAFAEL LOPES MINHOTO	5 518,98	04080201	
DEL. CÂMARA	JÚLIO GOMES SALGADO FERNANDES	360,00	04080202	
DEL. CÂMARA	JUNTA DE FREGUESIA DE SAMIL	14 294,32	04050102	
DEL. CÂMARA	JUNTA DE FREGUESIA DE ALFAIÃO	12 104,81	04050102	
DEL. CÂMARA	JUNTA DE FREGUESIA DE BABE	12 904,32	04050102	
DEL. CÂMARA	JUNTA DE FREGUESIA DE BACAL	13 834,32	04050102	
DEL. CÂMARA	JUNTA DE FREGUESIA DE CARRAGOSA	12 714,32	04050102	
DEL. CÂMARA	JUNTA DE FREGUESIA DE CASTRO DE AVELAS	11 445,43	04050102	
DEL. CÂMARA	JUNTA DE FREGUESIA DE COELHOSO	18 824,32	04050102	
DEL. CÂMARA	JUNTA DE FREGUESIA DE DONAI	13 332,41	04050102	
DEL. CÂMARA	JUNTA DE FREGUESIA DE ESPINHOSELA	14 814,71	04050102	
DEL. CÂMARA	JUNTA DE FREGUESIA DE GIMONDE	22 322,32	04050102	
DEL. CÂMARA	JUNTA DE FREGUESIA DE GOSTEI	12 129,32	04050102	
DEL. CÂMARA	JUNTA DE FREGUESIA DE MACEDO DO MATO	14 004,09	04050102	
DEL. CÂMARA	JUNTA DE FREGUESIA DE MOS	10 479,81	04050102	
DEL. CÂMARA	JUNTA DE FREGUESIA DE NOGUEIRA	12 474,09	04050102	
DEL. CÂMARA	JUNTA DE FREGUESIA DE QUINTANILHA	13 159,32	04050102	

ENTIDADE:		TRANSFERÊNCIAS CORRENTES	ANO DE 2019	
CÂMARA MUNICIPAL DE BRAGANÇA		Despesa	Período: 2019/01/01 a 2019/12/31	
Disposições Legais	Entidade Beneficiária	Transferências efetuadas	Classificação económica	
DEL. CÂMARA	JUNTA DE FREGUESIA DE QUINTELA DE LAMPAÇAS	12 904,32	04050102	
DEL. CÂMARA	JUNTA DE FREGUESIA DE RABAL	11 504,81	04050102	
DEL. CÂMARA	JUNTA DE FREGUESIA DE REBORDÃOS	28 447,19	04050102	
DEL. CÂMARA	JUNTA DE FREGUESIA DE SALSAS	14 324,02	04050102	
DEL. CÂMARA	JUNTA DE FREGUESIA DE SANTA COMBA DE ROSSAS	27 809,09	04050102	
DEL. CÂMARA	JUNTA DE FREGUESIA DE SÃO PEDRO DOS SERRACENOS	14 174,09	04050102	
DEL. CÂMARA	JUNTA DE FREGUESIA DE SENDAS	12 129,32	04050102	
DEL. CÂMARA	JUNTA DE FREGUESIA DE SERAPICOS	13 739,32	04050102	
DEL. CÂMARA	JUNTA DE FREGUESIA DE SORTES	12 709,32	04050102	
DEL. CÂMARA	JUNTA DE FREGUESIA DE ZOIO	11 934,32	04050102	
DEL. CÂMARA	LILIANA ALEXANDRA GONCALVES INÁCIO	4 521,26	04080201	
DEL. CÂMARA	LILIANA DE FÁTIMA VALENÇA SALDANHA	6,90	04080202	
DEL. CÂMARA	LILIANA SOFIA MADURO FERNANDES	14,70	04080202	
DEL. CÂMARA	LUÍS FERNANDO FORQUILHA	42,25	04080202	
DEL. CÂMARA	LUÍS MIGUEL COSTA CUSTODIO	474,73	04080201	
DEL. CÂMARA	LUÍS MIGUEL RODRIGUES TOMÉ	4 813,83	04080201	
DEL. CÂMARA	LUÍS RAFAEL FERNANDES AFONSO	720,00	04080202	
DEL. CÂMARA	LUÍSA CRISTINA LAZARO	14,70	04080202	
DEL. CÂMARA	LURDES DA CONCEIÇÃO ALONSO LOPES	6,90	04080202	
DEL. CÂMARA	LUÍSA TERESA DOMINGUES ALVES	18,83	04080202	
DEL. CÂMARA	MANUEL AUGUSTO ARAÚJO DA BARBARA	569,75	04080201	
DEL. CÂMARA	MANUEL JOÃO PIRES ROCHA	6,90	04080202	
DEL. CÂMARA	MARCELO ANDRÉ ALVES MORAIS	360,00	04080202	
DEL. CÂMARA	MARGARIDA DE LA SALETE COSTA GOMES	10,70	04080202	
DEL. CÂMARA	MARIA ASSUNÇÃO RIO	1 350,69	04080201	
DEL. CÂMARA	MARIA CLOTILDE MARTINS CRISÓSTOMO	3 930,15	04080201	
DEL. CÂMARA	MARIA DE FÁTIMA MAGALHÃES VAZ MORAIS	2 636,72	04080201	
DEL. CÂMARA	MARIA DE FÁTIMA MARTINS AFONSO	5 113,31	04080201	
DEL. CÂMARA	MARIA DE LURDES RODRIGUES	21,45	04080202	
DEL. CÂMARA	MARIA JOSÉ BRAS JOÃO	720,00	04080202	
DEL. CÂMARA	MARIA JULIETA PIRES TOMAS	1 873,20	04080201	
DEL. CÂMARA	MARIA PURESIA VASCO VALBOM	1 646,39	04080201	
DEL. CÂMARA	MARISA ISABEL PEREIRA FERREIRA	14,85	04080202	
DEL. CÂMARA	MARISA SUSETE SARMENTO FONTES	11,80	04080202	
DEL. CÂMARA	MARLENE SOLANGE VIDAL	2 376,62	04080201	
DEL. CÂMARA	MARTA ISABEL VARA BRÁS	1 684,99	04080201	
DEL. CÂMARA	MARTA JESUS PIRES SANTOS	23,50	04080202	
DEL. CÂMARA	MARTA SOFIA JORGE FERNANDES	1 350,00	04080202	
DEL. CÂMARA	MELANIE REDONDO BESELGA	14,70	04080202	
DEL. CÂMARA	MICHAEL PIRES GOMES	1 350,00	04080202	
DEL. CÂMARA	MONICA SOLANGE PIRES FERREIRA	13,75	04080202	
DEL. CÂMARA	MONTES DE FESTA - ASSOCIAÇÃO	2 500,00	040701	
DEL. CÂMARA	MOTOCRUZEIRO DE BRAGANÇA	5 000,00	040701	
DEL. CÂMARA	MUNICÍPIO DE VIMIOSO	32 785,75	04050101	
DEL. CÂMARA	NARCISA MARIANA GONCALVES MARTINS	7,43	04080202	
DEL. CÂMARA	NATÁLIA DE FÁTIMA FERNANDES	21,40	04080202	
DEL. CÂMARA	NATALYA MANZENKO	21,45	04080202	
DEL. CÂMARA	NERBA - ASSOCIAÇÃO EMPRESARIAL DO DISTRITO DE BRAGANÇA	86 654,33	040701	
DEL. CÂMARA	NICOLLE MARISA SALDANHA GONÇALVES	6,90	04080202	
DEL. CÂMARA	O NORDESTE AUTOMÓVEL CLUBE	2 000,00	040701	
DEL. CÂMARA	OBRA KOLPING DA DIOCESE DE BRAGANÇA-MIRANDA	320,00	040701	
DEL. CÂMARA	OBRA SOCIAL PADRE MIGUEL	300,00	040701	
DEL. CÂMARA	PATRÍCIA LURDES NOGUEIRA PAREDES	21,45	04080202	
DEL. CÂMARA	PATRÍCIA ROSANA TEIXEIRA TORRES	13,75	04080202	
DEL. CÂMARA	PATRÍCIA SOFIA BASTOS BARREIRA	13,75	04080202	
DEL. CÂMARA	PATRÍCIA VANESSA BRAGANÇA AFONSO	10,70	04080202	
DEL. CÂMARA	PAULA ALEXANDRA GOMES GONCALVES	21,25	04080202	
DEL. CÂMARA	PAULA CLÁUDIA ALVES MARTINS	21,45	04080202	
DEL. CÂMARA	PAULA CRISTINA GOMES DE SOUSA	21,45	04080202	
DEL. CÂMARA	PAULA MARIA BARREIRA GOMES	1 627,08	04080201	
DEL. CÂMARA	PAULO ALEXANDRE PINELO VELOSO	1 306,47	04080201	
DEL. CÂMARA	PAULO JORGE GONÇALVES RODRIGUES	603,24	04080201	
DEL. CÂMARA	PEDRO DOS SANTOS JACINTO LOPES	10,70	04080202	
DEL. CÂMARA	PEDRO MARTINS FERNANDES	10,73	04080202	
DEL. CÂMARA	PIONEIROS DE BRAGANÇA - FUTSAL CLUBE	17 782,96	040701	
DEL. CÂMARA	RAFAELA AUGUSTA PEREIRA BARATA	540,00	04080202	
DEL. CÂMARA	RAQUEL FERNANDES VILA AFONSO	360,00	04080202	
DEL. CÂMARA	REAL TUNA UNIVERSITÁRIA DE BRAGANÇA «BOÉMIOS E TROVADORES»	1 000,00	040701	

ENTIDADE: CÂMARA MUNICIPAL DE BRAGANÇA		TRANSFERÊNCIAS CORRENTES Despesa	ANO DE 2019 Período: 2019/01/01 a 2019/12/31	
Disposições Legais	Entidade Beneficiária	Transferências efetuadas	Classificação económica	
DEL. CÂMARA	REGINA ALVES DA SILVA AFONSO	9,10	04080202	
DEL. CÂMARA	REGINA MARIA PIRES	14,70	04080202	
DEL. CÂMARA	RICARDO MIGUEL SILVA MARTINS	360,00	04080202	
DEL. CÂMARA	RODRIGO JOÃO FERNANDES SARAIVA	720,00	04080202	
DEL. CÂMARA	ROSA LORENA SANTOS ALVES	360,00	04080202	
DEL. CÂMARA	ROSA MARIA TEIXEIRA MORAIS CADIME	2 979,05	04080201	
DEL. CÂMARA	RUI ALEXANDRE DE JESUS GUERRA	1 216,72	04080201	
DEL. CÂMARA	RUTE ALEXANDRA ALMEIDA GIL REGINO	11,80	04080202	
DEL. CÂMARA	SANDRA DA CONCEIÇÃO PINTO FERNANDES	762,78	04080201	
DEL. CÂMARA	SANDRA GRAÇA F. FREI SABIO	7,43	04080202	
DEL. CÂMARA	SANDRA ISABEL CUNHA FONTES FONSECA	6,90	04080202	
DEL. CÂMARA	SANDRA ISABEL DINIS MACIEIRA	4 654,70	04080201	
DEL. CÂMARA	SANDRA ISABEL TEIXEIRA RIBEIRO BARBOSA	7,43	04080202	
DEL. CÂMARA	SANDRA IVONE BARREIRO MARTINS	540,70	04080201	
DEL. CÂMARA	SANDRA MARIA NEVES PIRES	13,75	04080202	
DEL. CÂMARA	SANDRA MARIA PIRES ALVES	14,73	04080202	
DEL. CÂMARA	SANTA CASA DA MISERICÓRDIA DE BRAGANÇA	650,00	040701	
DEL. CÂMARA	SARA ISABEL FONTENETE MAIA	21,40	04080202	
DEL. CÂMARA	SÉRGIO MANUEL CARDOSO LARA	13,75	04080202	
DEL. CÂMARA	SERVIÇOS SOCIAIS DO PESSOAL DA C.M. BRAGANÇA	72 101,88	040701	
DEL. CÂMARA	SILVIA DE FÁTIMA BENTO CARPINTEIRO	7,43	04080202	
DEL. CÂMARA	SILVIA PATRÍCIA GONÇALVES SAMPAIO	608,36	04080201	
DEL. CÂMARA	SNEJANA MITEVA	14,85	04080202	
DEL. CÂMARA	SOFIA GONÇALVES MAIO	4 780,24	04080201	
DEL. CÂMARA	SOFIA ISABEL CRUZ SILVA TEIXEIRA	21,40	04080202	
DEL. CÂMARA	SÓNIA CARLA BARRIGÃO GONÇALVES	17,54	04080202	
DEL. CÂMARA	SÓNIA CRISTINA MARCELO ARRATEL	13,52	04080202	
DEL. CÂMARA	SÓNIA DA LUZ RODRIGUES GERALDES	6,90	04080202	
DEL. CÂMARA	SÓNIA FERNANDES RODRIGUES	6,90	04080202	
DEL. CÂMARA	SÓNIA SOFIA PIRES CANTEIRO	1 633,41	04080201	
DEL. CÂMARA	SORAIA ARIANA PEREIRA MADURO	14,85	04080202	
DEL. CÂMARA	SORAIA ISABEL DOMINGUES MARCOS FALCÃO	12,32	04080202	
DEL. CÂMARA	SUSANA MARISA BARREIRA TEIXEIRA MARTINS	13,75	04080202	
DEL. CÂMARA	SUSANA PATRÍCIA GORGUEIRA DE FREITAS	4 717,06	04080201	
DEL. CÂMARA	TÂNIA DA CONCEIÇÃO PIRES RODRIGUES	4 754,54	04080201	
DEL. CÂMARA	TÂNIA MANUELA COELHO DA SILVA	1 414,79	04080201	
DEL. CÂMARA	TÂNIA SOFIA ALVES TOME	22,75	04080202	
DEL. CÂMARA	TÂNIA SOFIA FERRONHA SEIXAS	6,90	04080202	
DEL. CÂMARA	TELMA CAROLINA VILELA GONÇALVES	360,00	04080202	
DEL. CÂMARA	TERESA CRISTINA DE SOUSA ROCHA	21,45	04080202	
DEL. CÂMARA	TERESA DE FÁTIMA MOREIRA JERÓNIMO MADUREIRA	4 316,82	04080201	
DEL. CÂMARA	TIAGO MIGUEL MESQUITA FERNANDES	360,00	04080202	
DEL. CÂMARA	TSVETANKA LYUBENOVA KASAPOVA	15,31	04080202	
DEL. CÂMARA	TUNA FEMININA UNIVERSITÁRIA DE BRAGANÇA	900,00	040701	
DEL. CÂMARA	TUNA MISTA DE BRAGANÇA - RAUSSTUNA	1 000,00	040701	
DEL. CÂMARA	TURISMO DO PORTO E NORTE DE PORTUGAL, E.R.	1 500,00	040701	
DEL. CÂMARA	UNIÃO DE FREGUESIA DE PARADA E FAÍLDE	49 466,17	04050102	
DEL. CÂMARA	UNIDADE LOCAL DE SAÚDE DO NORDESTE, EPE	4 205,19	040101	
DEL. CÂMARA	UNIÃO DAS FREGUESIAS DE RIO FRIO E MILHÃO	29 616,14	04050102	
DEL. CÂMARA	UNIÃO DE FREGUESIAS DE REBORDAÍNHOS E POMBARES	18 663,33	04050102	
DEL. CÂMARA	VÂNIA DANIELA PIRES NUNES	14,85	04080202	
DEL. CÂMARA	VELO CLUBE BRAGANÇA	47 874,27	040701	
DEL. CÂMARA	VERA LÚCIA TEIXEIRA PAZ	10,70	04080202	
DEL. CÂMARA	VERA LÚCIA VAZ AFONSO CRUZ	23,50	04080202	
DEL. CÂMARA	VIRGÍNIA MARIA FERNANDES VELOSO	14,00	04080202	
DEL. CÂMARA	ZELIA DE LURDES PIRES FERNANDES	173,83	04080201	
DEL. CÂMARA	ZERO-ASSOCIAÇÃO SISTEMA TERRESTRE SUSTENTÁVEL	15 000,00	040701	
Total		2 811 447,05		

Valores em euros

ENTIDADE: CÂMARA MUNICIPAL DE BRAGANÇA		TRANSFERÊNCIAS DE CAPITAL Despesa	ANO DE 2019 Período: 2019/01/01 a 2019/12/31	
Disposições Legais	Entidade Beneficiária	Transferências efetuadas	Classificação económica	
DEL. CÂMARA	ASSOCIAÇÃO NORTE AGRÍCOLA	4 500,00	080701	
DEL. CÂMARA	ASSOCIAÇÃO CULTURAL, RECREATIVA E DESPORTIVA DE ST RITA DE CÁSSIA	2 000,00	080701	
DEL. CÂMARA	COMUNIDADE INTERMUNICIPAL DAS TERRAS DE TRÁS-OS-MONTES	20 670,78	08050104	
DEL. CÂMARA	FÁBRICA DA IGREJA PAROQUIAL DE S. PEDRO DE SENDAS	2 600,00	080701	
DEL. CÂMARA	FREGUESIA DA SÉ, SANTA MARIA E MEIXEDO	114 000,00	08050102	
DEL. CÂMARA	FREGUESIA DE AVELEDA E RIO DE ONOR	16 400,00	08050102	
DEL. CÂMARA	FREGUESIA DE CASTRELOS E CARRAZEDO	22 050,00	08050102	
DEL. CÂMARA	FREGUESIA DE FRANÇA	30 300,00	08050102	
DEL. CÂMARA	FREGUESIA DE GONDESENDE	4 500,00	08050102	
DEL. CÂMARA	FREGUESIA DE GRIJO DE PARADA	7 300,00	08050102	
DEL. CÂMARA	FREGUESIA DE IZEDA, CALVELHE E PARADINHA NOVA	25 500,00	08050102	
DEL. CÂMARA	FREGUESIA DE OUTEIRO	22 273,84	08050102	
DEL. CÂMARA	FREGUESIA DE PINELA	5 900,00	08050102	
DEL. CÂMARA	FREGUESIA DE SÃO JULIÃO DE PALÁCIOS E DEILÃO	14 400,00	08050102	
DEL. CÂMARA	FREGUESIA DO PARÂMIO	9 300,00	08050102	
DEL. CÂMARA	FÁBRICA DA IGREJA DE S. LOURENÇO DE FRANÇA	4 000,00	080701	
DEL. CÂMARA	FÁBRICA DA IGREJA DE SANTA MARIA	23 000,00	080701	
DEL. CÂMARA	FÁBRICA DA IGREJA PAROQUIAL DA FREGUESIA DE STA. COMBA DE ROSSAS	10 000,00	080701	
DEL. CÂMARA	FÁBRICA DA IGREJA PAROQUIAL DE SÃO GENÉSIO DE PARADA	15 000,00	080701	
DEL. CÂMARA	FÁBRICA IGREJA PAROQUIAL FREGUESIA SÃO ROMÃO - BAÇAL	8 000,00	080701	
DEL. CÂMARA	GRUPO CULTURAL E RECREATIVO DA REFEGA	3 000,00	080701	
DEL. CÂMARA	JUNTA DE FREGUESIA DE SAMIL	35 300,00	08050102	
DEL. CÂMARA	JUNTA DE FREGUESIA DE ALFAIÃO	25 300,00	08050102	
DEL. CÂMARA	JUNTA DE FREGUESIA DE BABE	6 400,00	08050102	
DEL. CÂMARA	JUNTA DE FREGUESIA DE BAÇAL	61 600,00	08050102	
DEL. CÂMARA	JUNTA DE FREGUESIA DE CARRAGOSA	21 700,00	08050102	
DEL. CÂMARA	JUNTA DE FREGUESIA DE CASTRO DE AVELAS	50 000,00	08050102	
DEL. CÂMARA	JUNTA DE FREGUESIA DE COELHOSO	14 800,00	08050102	
DEL. CÂMARA	JUNTA DE FREGUESIA DE DONAI	10 950,00	08050102	
DEL. CÂMARA	JUNTA DE FREGUESIA DE ESPINHOSELA	25 800,00	08050102	
DEL. CÂMARA	JUNTA DE FREGUESIA DE GIMONDE	10 200,00	08050102	
DEL. CÂMARA	JUNTA DE FREGUESIA DE GOSTEI	41 500,00	08050102	
DEL. CÂMARA	JUNTA DE FREGUESIA DE MACEDO DO MATO	15 800,00	08050102	
DEL. CÂMARA	JUNTA DE FREGUESIA DE MOS	15 600,00	08050102	
DEL. CÂMARA	JUNTA DE FREGUESIA DE NOGUEIRA	17 500,00	08050102	
DEL. CÂMARA	JUNTA DE FREGUESIA DE QUINTANILHA	15 300,00	08050102	
DEL. CÂMARA	JUNTA DE FREGUESIA DE QUINTELA DE LAMPAÇAS	13 500,00	08050102	
DEL. CÂMARA	JUNTA DE FREGUESIA DE RABAL	20 500,00	08050102	
DEL. CÂMARA	JUNTA DE FREGUESIA DE REBORDÃOS	44 500,00	08050102	
DEL. CÂMARA	JUNTA DE FREGUESIA DE SALSAS	11 500,00	08050102	
DEL. CÂMARA	JUNTA DE FREGUESIA DE SANTA COMBA DE ROSSAS	23 000,00	08050102	
DEL. CÂMARA	JUNTA DE FREGUESIA DE SÃO PEDRO DOS SERRACENOS	5 200,00	08050102	
DEL. CÂMARA	JUNTA DE FREGUESIA DE SENDAS	15 300,00	08050102	
DEL. CÂMARA	JUNTA DE FREGUESIA DE SERAPICOS	20 100,00	08050102	
DEL. CÂMARA	JUNTA DE FREGUESIA DE SORTES	19 500,00	08050102	
DEL. CÂMARA	JUNTA DE FREGUESIA DE ZOIO	5 700,00	08050102	
DEL. CÂMARA	LIGA DOS COMBATENTES	5 000,00	080701	
DEL. CÂMARA	UNIÃO DE FREGUESIA DE PARADA E FAÍLDE	41 300,00	08050102	
DEL. CÂMARA	UNIÃO DAS FREGUESIAS DE RIO FRIO E MILHÃO	27 900,00	08050102	
DEL. CÂMARA	UNIÃO DE FREGUESIAS DE REBORDAÍNHOS E POMBARES	23 200,00	08050102	
Total		1 008 644,62		

Valores em euros

ENTIDADE: CÂMARA MUNICIPAL DE BRAGANÇA		SUBSÍDIOS OBTIDOS		ANO DE 2019 Período: 2019/01/01 a 2019/12/31	
Disposições Legais	Entidade Financiadora	Subsídios previstos	Subsídios recebidos	Classificação económica	
CONTRATO-PROGRAMA	AGÊNCIA PARA O DESENVOLVIMENTO E COESÃO, I.P	100,00	33 365,72	06030601	
CONTRATO-PROGRAMA	AGÊNCIA PARA O DESENVOLVIMENTO E COESÃO, I.P	10 727 800,00	2 922 112,03	10030701	
CONTRATO-PROGRAMA	COMISSÃO NACIONAL DE PROMOÇÃO DOS DIREITOS E PROTEÇÃO DAS CRIANÇAS E JOVENS	42 100,00	20 416,20	060307	
CONTRATO-PROGRAMA	INSTITUTO DA MOBILIDADE E DOS TRANSPORTES, I.P.	42 100,00	13 238,00	060307	
CONTRATO-PROGRAMA	UNIVERSIDADE DO MINHO	42 100,00	2 000,00	060307	
Total		10 770 000,00	2 991 131,95		

Valores em euros

Caracterização do Empréstimo	Data aprovação pela A.M.	Data de contratação do empréstimo	Prazo do contrato	Anos decorridos	Visto do TC		Finalidade do empréstimo	Capital		Taxa de Juro		Encargos do Ano				Encargos do ano vencidos e não pagos	Dívida em de janeiro	Dívida em 31 dezembro			Obs	
					N.º Registo	Data		Contratado	Utilizado	Inicial	Actual	Amortização	Juros	Total	Juros Mora			1	Total	Curto prazo		Médio e longo prazo
Banco Bilbao Vizcaya	n.º 866970000479	29/11/04	03/01/05	20	14	91	14/04/05	Plano Actividades - I	1 580 096,00	1 580 096,00	2,388	0,000	86 818,44	0,00	86 818,44			549 850,50	463 032,06	86 818,44	376 213,62	
Banco Bilbao Vizcaya	n.º 148970000084	28/04/08	16/05/08	20	11	768	30/07/08	Plano Actividades - N	1 500 000,00	1 500 000,00	5,380	3,800	83 333,34	31 297,22	114 630,56			833 333,28	749 999,94	83 333,34	666 666,60	
Banco Bilbao Vizcaya	n.º 148970000225	09/02/09	26/02/09	20	10	380	18/05/09	Plano Actividades - I	1 500 000,00	1 500 000,00	2,099	4,050	83 333,34	35 071,87	118 405,21			874 999,95	791 666,61	83 333,34	708 333,27	d)
Caixa Crédito Agrícola Mútuo	n.º 56049594769	30/04/10	10/05/10	20	9	646	29/07/10	Plano Actividades - N	682 896,35	682 896,35	2,130	0,009	35 876,48	3 992,93	39 869,41			452 544,65	416 668,17	36 442,99	380 225,18	
Inst. F. Desenv. Regional I.P.	NORTE-04-0240-FEDER-000021	22/06/12	09/07/12	14	7	1040	04/02/13	Plano Actividades - N	679 530,00	453 020,00	3,901	3,901	32 568,78	12 088,72	44 657,50			320 945,25	288 376,47	33 839,29	254 537,18	
								Total										3 031 673,63	2 709 743,25	323 767,40	2 385 975,85	

Valores em euros

(a) As colunas serão preenchidas quando se justifique

(b) A desagregar por empréstimos bancários, por obrigações, outros empréstimos e por entidade

(c) Utilizar (I), se estiver isento do limite de endividamento, indicando a legislação aplicável, e (N), no caso contrário. (I) Artigo 39.º da Lei n.º 2/2007, de 15 de Janeiro - Lei das Finanças Locais

(d) Exceção até ao limite de 880.318 €

Órgão executivo

Em ___ de _____ de 2020

Órgão deliberativo

Em ___ de _____ de 2020

OUTRAS DÍVIDAS A TERCEIROS

ENTIDADE: CÂMARA MUNICIPAL DE BRAGANÇA		ANO DE 2019 Período: 2019/01/01 a 2019/12/31	
Caracterização da dívida	Dívida em 1 de janeiro	Dívida em 31 de dezembro	Observações
Curto Prazo			
Fornecedores, c/c	32 265,88	44 398,67	
Fornecedores, recepção e conferência	637 702,27	281 928,35	
Adiantamentos de clientes, contribuintes e utentes	13 103,28	13 103,28	
Fornecedores de imobilizado, c/c	9 577,85	190,50	
Estado e outros entes públicos	229 860,28	202 986,94	
Administração Autárquica	0,00	0,00	
Outros Credores - operações orçamentais	137 095,83	71 133,72	
Outros Credores - cauções	1 469 610,50	1 700 710,48	
Médio e longo prazo			
Fornecedores, c/c			
Fornecedores de imobilizado, c/c	0,00	0,00	
Estado e outros entes públicos			
Outros Credores	53 792,25	0,00	
Total	2 583 008,14	2 314 451,94	

Valores em euros



DOCUMENTOS DE PRESTAÇÃO
DE CONTAS

DECLARAÇÕES



MUNICÍPIO DE BRAGANÇA
CÂMARA MUNICIPAL

DECLARAÇÃO

Compromissos Plurianuais existentes a 31 de dezembro de 2019

Hernâni Dinis Venâncio Dias, Presidente da Câmara Municipal de Bragança, declara, para cumprimento do disposto da alínea a) do n.º 1 do artigo 15.º da Lei n.º 8/2012, de 21 de fevereiro, na redação dada pela Lei n.º 22/2015, de 17 de março, que todos os compromissos plurianuais existentes em 31 de dezembro último se encontram devidamente registados na contabilidade deste município, não estando registados na base de dados central de encargos plurianuais por esta não ter sido, até à data, operacionalizada pela DGAL – Direção Geral das Autarquias Locais.

Bragança, 24 de janeiro de 2020.

O Presidente da Câmara Municipal

Hernâni Dinis Venâncio Dias



MUNICÍPIO DE BRAGANÇA
CÂMARA MUNICIPAL

DECLARAÇÃO

Pagamentos em atraso existentes a 31 de dezembro de 2019

Hernâni Dinis Venâncio Dias, Presidente da Câmara Municipal de Bragança, declara, para cumprimento do disposto da alínea b) do n.º 1 do artigo 15.º da Lei n.º 8/2012, de 21 de fevereiro, na redação dada pela Lei n.º 22/2015, de 17 de março, que a 31 de dezembro de 2019 não existiam pagamentos em atraso.

Bragança, 24 de janeiro de 2020.

O Presidente da Câmara Municipal

Hernâni Dinis Venâncio Dias



MUNICÍPIO DE BRAGANÇA
CÂMARA MUNICIPAL

DECLARAÇÃO

Recebimentos em atraso existentes a 31 de dezembro de 2019

Hernâni Dinis Venâncio Dias, Presidente da Câmara Municipal de Bragança, declara, para cumprimento do disposto da alínea b) do n.º 1 do artigo 15.º da Lei n.º 8/2012, de 21 de fevereiro, na redação dada pela Lei n.º 22/2015, de 17 de março, que a 31 de dezembro de 2019 existem recebimentos em atraso, identificados no mapa anexo, elaborado de acordo com estabelecido no artigo 17.º do Decreto-Lei n.º 127/2012, de 21 de fevereiro.

Bragança, 24 de janeiro de 2020.

O Presidente da Câmara Municipal

Hernâni Dinis Venâncio Dias

Mapa dos recebimentos em atraso existentes em 2019/12/31

IDENTIFICAÇÃO DO DOCUMENTO		DATAS		CLIENTE / DEVEDOR		VALOR (€)	ECONÓMICA / NATUREZA	OBSERVAÇÕES
Ano	Número	Conferência	NIF	Nome				
			IND_AGR	MERCADOS E FEIRAS		9.431,67 €	02020601	Dividas de clientes em nome coletivo - impostos
			IND_AGR	MERCADOS E FEIRAS		79.552,44 €	04012301	Dividas de clientes em nome individual - taxas
			IND_AGR	OCUPAÇÃO DE VIA PÚBLICA		2.912,90 €	02020603	Dividas de clientes em nome coletivo - impostos
			IND_AGR	PUBLICIDADE		7.040,07 €	02020605	Dividas de clientes em nome coletivo - impostos
			IND_AGR	SANEAMENTO - CONSERVAÇÃO		19.826,35 €	04012306	Dividas de clientes - água
			IND_AGR	ÁGUA		34.202,71 €	07011101	Dividas de clientes - água
			IND_AGR	RESÍDUOS SÓLIDOS		30.671,87 €	07020902	Dividas de clientes - água
			IND_AGR	TRANSPORTES COLETIVOS DE PESSOAS E MERCADORIAS		8.951,86 €	07020903	Dividas de clientes - transportes escolares
			IND_AGR	OUTROS		82.834,90 €	07020999	Dividas de clientes - vendas matadouro e ensino (refeições)
			IND_AGR	HABITAÇÕES		52.554,17 €	070301	Dividas de clientes - locação de imóveis p/fins habitacionais
			IND_AGR	EDIFÍCIOS		15.061,56 €	070302	Dividas de clientes - locação de imóveis p/fins não habitacionais
			IND_AGR	OUTRAS		9.544,24 €	070399	Dividas de clientes - água/taxa disponibilidade contador
2013	75	31-12-2013	501088792	ASSOC. APICULTORES PARQ,NATURAL DE MONTESINHO		109,48 €	02020601	Dividas de clientes em nome coletivo - impostos
2013	76	31-12-2013	501088792	ASSOC. APICULTORES PARQ,NATURAL DE MONTESINHO		109,48 €	02020601	Dividas de clientes em nome coletivo - impostos
2013	77	31-12-2013	501088792	ASSOC. APICULTORES PARQ,NATURAL DE MONTESINHO		109,48 €	02020601	Dividas de clientes em nome coletivo - impostos
2013	78	31-12-2013	501088792	ASSOC. APICULTORES PARQ,NATURAL DE MONTESINHO		109,48 €	02020601	Dividas de clientes em nome coletivo - impostos
2013	79	31-12-2013	501088792	ASSOC. APICULTORES PARQ,NATURAL DE MONTESINHO		109,48 €	02020601	Dividas de clientes em nome coletivo - impostos
2013	80	31-12-2013	501088792	ASSOC. APICULTORES PARQ,NATURAL DE MONTESINHO		109,48 €	02020601	Dividas de clientes em nome coletivo - impostos
2013	81	31-12-2013	501088792	ASSOC. APICULTORES PARQ,NATURAL DE MONTESINHO		109,48 €	02020601	Dividas de clientes em nome coletivo - impostos
2014	307	04-12-2014	501088792	ASSOC. APICULTORES PARQ,NATURAL DE MONTESINHO		109,48 €	02020601	Dividas de clientes em nome coletivo - impostos
2014	343	04-12-2014	501088792	ASSOC. APICULTORES PARQ,NATURAL DE MONTESINHO		109,48 €	02020601	Dividas de clientes em nome coletivo - impostos
2014	376	04-12-2014	501088792	ASSOC. APICULTORES PARQ,NATURAL DE MONTESINHO		109,48 €	02020601	Dividas de clientes em nome coletivo - impostos
2014	409	04-12-2014	501088792	ASSOC. APICULTORES PARQ,NATURAL DE MONTESINHO		109,48 €	02020601	Dividas de clientes em nome coletivo - impostos
2014	443	04-12-2014	501088792	ASSOC. APICULTORES PARQ,NATURAL DE MONTESINHO		109,48 €	02020601	Dividas de clientes em nome coletivo - impostos
2015	117	06-01-2015	501088792	ASSOC. APICULTORES PARQ,NATURAL DE MONTESINHO		109,48 €	02020601	Dividas de clientes em nome coletivo - impostos
2015	209	02-02-2015	501088792	ASSOC. APICULTORES PARQ,NATURAL DE MONTESINHO		109,48 €	02020601	Dividas de clientes em nome coletivo - impostos
2015	241	02-03-2015	501088792	ASSOC. APICULTORES PARQ,NATURAL DE MONTESINHO		109,48 €	02020601	Dividas de clientes em nome coletivo - impostos
2015	326	01-04-2015	501088792	ASSOC. APICULTORES PARQ,NATURAL DE MONTESINHO		109,48 €	02020601	Dividas de clientes em nome coletivo - impostos
2015	448	04-05-2015	501088792	ASSOC. APICULTORES PARQ,NATURAL DE MONTESINHO		109,48 €	02020601	Dividas de clientes em nome coletivo - impostos
2015	485	01-06-2015	501088792	ASSOC. APICULTORES PARQ,NATURAL DE MONTESINHO		109,48 €	02020601	Dividas de clientes em nome coletivo - impostos
2015	515	01-07-2015	501088792	ASSOC. APICULTORES PARQ,NATURAL DE MONTESINHO		109,48 €	02020601	Dividas de clientes em nome coletivo - impostos
2015	691	04-08-2015	501088792	ASSOC. APICULTORES PARQ,NATURAL DE MONTESINHO		109,48 €	02020601	Dividas de clientes em nome coletivo - impostos
2015	721	01-09-2015	501088792	ASSOC. APICULTORES PARQ,NATURAL DE MONTESINHO		109,48 €	02020601	Dividas de clientes em nome coletivo - impostos
2015	750	01-10-2015	501088792	ASSOC. APICULTORES PARQ,NATURAL DE MONTESINHO		109,48 €	02020601	Dividas de clientes em nome coletivo - impostos
2015	926	02-11-2015	501088792	ASSOC. APICULTORES PARQ,NATURAL DE MONTESINHO		93,06 €	02020601	Dividas de clientes em nome coletivo - impostos
2015	955	01-12-2015	501088792	ASSOC. APICULTORES PARQ,NATURAL DE MONTESINHO		93,06 €	02020601	Dividas de clientes em nome coletivo - impostos
2016	117	04-01-2016	501088792	ASSOC. APICULTORES PARQ,NATURAL DE MONTESINHO		93,06 €	02020601	Dividas de clientes em nome coletivo - impostos
2016	210	19-02-2016	501088792	ASSOC. APICULTORES PARQ,NATURAL DE MONTESINHO		93,53 €	02020601	Dividas de clientes em nome coletivo - impostos
2016	236	01-03-2016	501088792	ASSOC. APICULTORES PARQ,NATURAL DE MONTESINHO		93,53 €	02020601	Dividas de clientes em nome coletivo - impostos
2016	385	06-04-2016	501088792	ASSOC. APICULTORES PARQ,NATURAL DE MONTESINHO		93,53 €	02020601	Dividas de clientes em nome coletivo - impostos
2016	468	02-05-2016	501088792	ASSOC. APICULTORES PARQ,NATURAL DE MONTESINHO		93,53 €	02020601	Dividas de clientes em nome coletivo - impostos
2016	495	01-06-2016	501088792	ASSOC. APICULTORES PARQ,NATURAL DE MONTESINHO		93,53 €	02020601	Dividas de clientes em nome coletivo - impostos
2016	619	01-07-2016	501088792	ASSOC. APICULTORES PARQ,NATURAL DE MONTESINHO		93,53 €	02020601	Dividas de clientes em nome coletivo - impostos
2016	700	01-08-2016	501088792	ASSOC. APICULTORES PARQ,NATURAL DE MONTESINHO		93,53 €	02020601	Dividas de clientes em nome coletivo - impostos
2016	726	01-09-2016	501088792	ASSOC. APICULTORES PARQ,NATURAL DE MONTESINHO		93,53 €	02020601	Dividas de clientes em nome coletivo - impostos
2016	849	03-10-2016	501088792	ASSOC. APICULTORES PARQ,NATURAL DE MONTESINHO		93,53 €	02020601	Dividas de clientes em nome coletivo - impostos
2016	930	02-11-2016	501088792	ASSOC. APICULTORES PARQ,NATURAL DE MONTESINHO		93,53 €	02020601	Dividas de clientes em nome coletivo - impostos
2016	957	02-12-2016	501088792	ASSOC. APICULTORES PARQ,NATURAL DE MONTESINHO		93,53 €	02020601	Dividas de clientes em nome coletivo - impostos
2017	114	03-01-2017	501088792	ASSOC. APICULTORES PARQ,NATURAL DE MONTESINHO		93,53 €	02020601	Dividas de clientes em nome coletivo - impostos
2017	196	02-02-2017	501088792	ASSOC. APICULTORES PARQ,NATURAL DE MONTESINHO		94,10 €	02020601	Dividas de clientes em nome coletivo - impostos
2017	224	01-03-2017	501088792	ASSOC. APICULTORES PARQ,NATURAL DE MONTESINHO		94,10 €	02020601	Dividas de clientes em nome coletivo - impostos
2017	252	04-04-2017	501088792	ASSOC. APICULTORES PARQ,NATURAL DE MONTESINHO		94,10 €	02020601	Dividas de clientes em nome coletivo - impostos
2017	430	02-05-2017	501088792	ASSOC. APICULTORES PARQ,NATURAL DE MONTESINHO		94,10 €	02020601	Dividas de clientes em nome coletivo - impostos
2017	458	01-06-2017	501088792	ASSOC. APICULTORES PARQ,NATURAL DE MONTESINHO		94,10 €	02020601	Dividas de clientes em nome coletivo - impostos
2017	TR 07/48	03-07-2017	501088792	ASSOC. APICULTORES PARQ,NATURAL DE MONTESINHO		94,10 €	02020601	Dividas de clientes em nome coletivo - impostos
2017	TR 07/66	01-08-2017	501088792	ASSOC. APICULTORES PARQ,NATURAL DE MONTESINHO		94,10 €	02020601	Dividas de clientes em nome coletivo - impostos
2017	TR 07/68	01-09-2017	501088792	ASSOC. APICULTORES PARQ,NATURAL DE MONTESINHO		94,10 €	02020601	Dividas de clientes em nome coletivo - impostos
2017	TR 07/86	03-10-2017	501088792	ASSOC. APICULTORES PARQ,NATURAL DE MONTESINHO		94,10 €	02020601	Dividas de clientes em nome coletivo - impostos
2017	TR 07/88	03-11-2017	501088792	ASSOC. APICULTORES PARQ,NATURAL DE MONTESINHO		94,10 €	02020601	Dividas de clientes em nome coletivo - impostos
2017	TR 07/91	04-12-2017	501088792	ASSOC. APICULTORES PARQ,NATURAL DE MONTESINHO		94,10 €	02020601	Dividas de clientes em nome coletivo - impostos
2017	TR 07/1	02-01-2018	501088792	ASSOC. APICULTORES PARQ,NATURAL DE MONTESINHO		94,10 €	02020601	Dividas de clientes em nome coletivo - impostos
2018	TR 07/18	01-02-2018	501088792	ASSOC. APICULTORES PARQ,NATURAL DE MONTESINHO		95,04 €	02020601	Dividas de clientes em nome coletivo - impostos
2018	TR 07/21	01-03-2018	501088792	ASSOC. APICULTORES PARQ,NATURAL DE MONTESINHO		95,04 €	02020601	Dividas de clientes em nome coletivo - impostos
2018	TR 07/34	03-04-2018	501088792	ASSOC. APICULTORES PARQ,NATURAL DE MONTESINHO		95,04 €	02020601	Dividas de clientes em nome coletivo - impostos
2018	TR 07/41	02-05-2018	501088792	ASSOC. APICULTORES PARQ,NATURAL DE MONTESINHO		95,04 €	02020601	Dividas de clientes em nome coletivo - impostos
2017	230	01-03-2017	508570735	CANALVISÃO - COMUNICAÇÃO MULTIMÉDIA, SA		297,03 €	02020601	Dividas de clientes em nome coletivo - impostos
2017	258	04-04-2017	508570735	CANALVISÃO - COMUNICAÇÃO MULTIMÉDIA, SA		297,03 €	02020601	Dividas de clientes em nome coletivo - impostos
2017	436	02-05-2017	508570735	CANALVISÃO - COMUNICAÇÃO MULTIMÉDIA, SA		297,03 €	02020601	Dividas de clientes em nome coletivo - impostos
2017	463	01-06-2017	508570735	CANALVISÃO - COMUNICAÇÃO MULTIMÉDIA, SA		297,03 €	02020601	Dividas de clientes em nome coletivo - impostos
2017	TR 07/48	03-07-2017	508570735	CANALVISÃO - COMUNICAÇÃO MULTIMÉDIA, SA		297,03 €	02020601	Dividas de clientes em nome coletivo - impostos
2017	TR 07/66	01-08-2017	508570735	CANALVISÃO - COMUNICAÇÃO MULTIMÉDIA, SA		297,03 €	02020601	Dividas de clientes em nome coletivo - impostos
2017	TR 07/69	01-09-2017	508570735	CANALVISÃO - COMUNICAÇÃO MULTIMÉDIA, SA		297,03 €	02020601	Dividas de clientes em nome coletivo - impostos

DOCUMENTOS DE PRESTAÇÃO
DE CONTAS

CERTIFICAÇÃO LEGAL
DAS CONTAS E PARECER

RELATÓRIO E PARECER DO REVISOR OFICIAL DE CONTAS

Exmo. Órgão Deliberativo do Município de Bragança

Satisfazendo o estabelecido no artigo 77.º, n.º 2, alínea e) da Lei n.º 73/2013, de 3 de setembro, vimos submeter à apreciação de V. Exas., o Relatório e o Parecer do Revisor Oficial de Contas, relativo ao exercício findo em 31 de dezembro de 2018.

1. RELATÓRIO

No desempenho das funções que por lei nos estão atribuídas:

- 1.1.** Acompanhámos a atividade do Município, tendo recebido do Órgão Executivo e de outros responsáveis as informações e esclarecimentos que lhes solicitámos.
- 1.2.** Verificámos a regularidade dos registos contabilísticos, dos documentos de suporte e das Demonstrações Financeiras apresentadas em obediência ao estipulado pelo POCAL.
- 1.3.** Velámos para que a Lei fosse aplicada de forma correta.
- 1.4.** Procurámos confirmar a titularidade, pelo Município, de bens e valores.
- 1.5.** Verificámos que os critérios valorimétricos utilizados são os que constam do Anexo ao Balanço e à Demonstração de Resultados.
- 1.6.** Verificámos que se encontra em fase de implementação pelo Município o sistema de contabilidade de custos de modo a dar cumprimento ao disposto no ponto 2.8.3 do Plano Oficial de Contabilidade das Autarquias Locais (POCAL).
- 1.7.** Confirmámos que o Balanço, a Demonstração de Resultados e o respetivo Anexo foram elaborados de acordo com os princípios contabilísticos geralmente aceites, exceção feita à reserva constante da Certificação Legal das Contas.
- 1.8.** Estamos convencidos que os referidos documentos de prestação de contas traduzem, de forma verdadeira e apropriada, exceto quanto aos potenciais efeitos da reserva apresentada na Certificação Legal das Contas, as demonstrações financeiras em 31 de dezembro de 2018 e, bem assim, os resultados apurados no exercício findo na mesma data.

1.9. Estamos de acordo que o Relatório de Gestão, assim como a Proposta de Aplicação de Resultados, nele incluída e apresentados pelo Órgão Executivo, cumprem o exigível na lei.

2. PARECER

Face ao anteriormente exposto, somos de parecer que a Assembleia Municipal deve, em relação aos documentos apresentados pelo Órgão Executivo, apreciar o Relatório de Gestão e as Contas referentes ao exercício de 2018, com a reserva e a ênfase apresentadas na Certificação Legal das Contas.

Viseu, 17 de abril de 2019

O Revisor Oficial de Contas

Carlos Eduardo Brás Fonseca

Fonseca, Paiva, Carvalho & Associado, SROC, Lda. n.º 282, CMVM n.º 20161575
Representada por Carlos Eduardo Brás Fonseca, ROC n.º 1492, CMVM n.º 20161102

CERTIFICAÇÃO LEGAL DAS CONTAS

RELATO SOBRE A AUDITORIA DAS DEMONSTRAÇÕES FINANCEIRAS

OPINIÃO COM RESERVAS

Auditámos as demonstrações financeiras anexas de **Município de Bragança** (a Entidade), que compreendem o balanço em 31 de dezembro de 2018 (que evidencia um total de 220.896.545,05 euros e um total de fundos próprios de 140.652.650,60 euros, incluindo um resultado líquido de 2.326.719,04 euros), a demonstração de resultados e os mapas de execução orçamental, que evidenciam um total de 31.000.257,13 euros de despesa paga e um total de 38.392.841,96 euros de receita cobrada, relativos ao ano findo naquela data, e o anexo às demonstrações financeiras que incluem um resumo das políticas contabilísticas significativas.

Em nossa opinião, exceto quanto aos possíveis efeitos da matéria referida na secção "Bases para a opinião com reservas", as demonstrações financeiras anexas apresentam de forma verdadeira e apropriada, em todos os aspetos materiais, a posição financeira de **Município de Bragança** em 31 de dezembro de 2018, o seu desempenho financeiro e a execução orçamental relativos ao ano findo naquela data de acordo com o POCAL.

BASES PARA A OPINIÃO COM RESERVAS

O património imobiliário e as infraestruturas do Município anteriores a 2002 e o imobilizado em curso encontram-se registados no Balanço, ao nível das rubricas de bens de domínio público e imobilizado corpóreo somando cerca de 65 milhões de euros. De acordo com o disposto no nº 2 do artigo 10º do Decreto-Lei 54-A/99, de 22 de fevereiro, com todas as alterações subsequentes, até ao final do período transitório de implementação do Plano Oficial de Contabilidade das Autarquias Locais, 1 de janeiro de 2002, seria elaborado e aprovado o inventário e respetiva avaliação. No entanto, o inventário realizado não se encontrou suportado numa verificação física integral, pelo que não é possível assegurar que todos os bens desta natureza se encontrem registados e devidamente valorizados. Com o intuito de promover o registo integral dos bens desta natureza, ao longo do exercício foram desenvolvidas pelo Município várias diligências de levantamento e conciliação entre o património imobiliário patente nos registos da Administração Tributária, nas inscrições da Conservatória do Registo Predial e no inventário contabilístico. Adicionalmente, foi dada sequência aos trabalhos já iniciados em anos anteriores conducentes à decomposição e regularização das rubricas de imobilizado em curso e subsídios ao investimento correspondentes. Considerando o referido, examinámos o

processo de conciliação do património, testámos as rubricas de imobilizado em curso, verificámos as adições e analisámos as amortizações praticadas e subsídios ao investimento imputados. No que se refere a aquisições anteriores a 2002, as análises efetuadas não permitem concluir que o património se encontre integralmente registado, facto que implicaria, por montante não possível de determinar, o acréscimo dos ativos, dos fundos patrimoniais e correspondentes custos do exercício. Deste modo, não nos podemos pronunciar e não nos pronunciamos quanto aos efeitos destas situações nos ativos, passivos, fundos próprios e resultados do período.

A nossa auditoria foi efetuada de acordo com as Normas Internacionais de Auditoria (ISA) e demais normas e orientações técnicas e éticas da Ordem dos Revisores Oficiais de Contas. As nossas responsabilidades nos termos dessas normas estão descritas na secção "Responsabilidades do auditor pela auditoria das demonstrações financeiras" abaixo. Somos independentes da Entidade nos termos da lei e cumprimos os demais requisitos éticos nos termos do código de ética da Ordem dos Revisores Oficiais de Contas.

Estamos convictos que a prova de auditoria que obtivemos é suficiente e apropriada para proporcionar uma base para a nossa opinião com reservas.

ÊNFASE

Chamamos a atenção para a nota 8.2.27 das demonstrações financeiras e para o Relatório de Gestão, que descrevem que o Município instaurou ações judiciais no Tribunal Administrativo e Fiscal de Mirandela contra a empresa "Águas do Norte, S.A." a reclamar a anulação de parte da faturação que considera indevida. Situação que também motiva processos instaurados pela contraparte. Nestas circunstâncias, e até que seja proferida decisão judicial, releva uma provisão pelo valor contestado de 12.117.464,27 €.

A nossa opinião não é modificada em relação a esta matéria.

RESPONSABILIDADES DO ÓRGÃO DE GESTÃO PELAS DEMONSTRAÇÕES FINANCEIRAS

O órgão de gestão é responsável pela:

- preparação de demonstrações financeiras que apresentem de forma verdadeira e apropriada a posição financeira, o desempenho financeiro e a execução orçamental da Entidade de acordo com o POCAL;
- elaboração do relatório de gestão nos termos legais e regulamentares aplicáveis;
- criação e manutenção de um sistema de controlo interno apropriado para permitir a preparação de demonstrações financeiras isentas de distorção material devido a fraude ou erro;
- adoção de políticas e critérios contabilísticos adequados nas circunstâncias; e

- avaliação da capacidade da Entidade de se manter em continuidade, divulgando, quando aplicável, as matérias que possam suscitar dúvidas significativas sobre a continuidade das atividades.

RESPONSABILIDADES DO AUDITOR PELA AUDITORIA DAS DEMONSTRAÇÕES FINANCEIRAS

A nossa responsabilidade consiste em obter segurança razoável sobre se as demonstrações financeiras como um todo estão isentas de distorções materiais devido a fraude ou erro, e emitir um relatório onde conste a nossa opinião. Segurança razoável é um nível elevado de segurança, mas não é uma garantia de que uma auditoria executada de acordo com as ISA detetará sempre uma distorção material quando exista. As distorções podem ter origem em fraude ou erro e são consideradas materiais se, isoladas ou conjuntamente, se possa razoavelmente esperar que influenciem decisões económicas dos utilizadores tomadas com base nessas demonstrações financeiras.

Como parte de uma auditoria de acordo com as ISA, fazemos julgamentos profissionais e mantemos ceticismo profissional durante a auditoria e também:

- identificamos e avaliamos os riscos de distorção material das demonstrações financeiras, devido a fraude ou a erro, concebemos e executamos procedimentos de auditoria que respondam a esses riscos, e obtemos prova de auditoria que seja suficiente e apropriada para proporcionar uma base para a nossa opinião. O risco de não detetar uma distorção material devido a fraude é maior do que o risco de não detetar uma distorção material devido a erro, dado que a fraude pode envolver conluio, falsificação, omissões intencionais, falsas declarações ou sobreposição ao controlo interno;
- obtemos uma compreensão do controlo interno relevante para a auditoria com o objetivo de conceber procedimentos de auditoria que sejam apropriados nas circunstâncias, mas não para expressar uma opinião sobre a eficácia do controlo interno da Entidade;
- avaliamos a adequação das políticas contabilísticas usadas e a razoabilidade das estimativas contabilísticas e respetivas divulgações feitas pelo órgão de gestão;
- concluímos sobre a apropriação do uso, pelo órgão de gestão, do pressuposto da continuidade e, com base na prova de auditoria obtida, se existe qualquer incerteza material relacionada com acontecimentos ou condições que possam suscitar dúvidas significativas sobre a capacidade da Entidade para dar continuidade às suas atividades. Se concluímos que existe uma incerteza material, devemos chamar a atenção no nosso relatório para as divulgações relacionadas incluídas nas demonstrações financeiras ou, caso essas divulgações não sejam adequadas, modificar a nossa opinião. As nossas conclusões são baseadas na prova de auditoria obtida até à data do nosso relatório. Porém, acontecimentos ou condições futuras podem levar a que a Entidade descontinue as suas atividades;

- avaliamos a apresentação, estrutura e conteúdo global das demonstrações financeiras, incluindo as divulgações, e se essas demonstrações financeiras representam as transações e acontecimentos subjacentes de forma a atingir uma apresentação apropriada;
- comunicamos com os encarregados da governação, entre outros assuntos, o âmbito e o calendário planeado da auditoria, e as conclusões significativas da auditoria incluindo qualquer deficiência significativa de controlo interno identificado durante a auditoria.

A nossa responsabilidade inclui ainda a verificação da concordância da informação constante do relatório de gestão com as demonstrações financeiras.

RELATO SOBRE OUTROS REQUISITOS LEGAIS E REGULAMENTARES

SOBRE O RELATÓRIO DE GESTÃO

Em nossa opinião, o relatório de gestão foi preparado de acordo com as leis e regulamentos aplicáveis em vigor e a informação nele constante é coerente com as demonstrações financeiras auditadas, não tendo sido identificadas incorreções materiais.

Viseu, 17 de abril de 2019

O Revisor Oficial de Contas

Carlos Eduardo Brás Fonseca

Fonseca, Paiva, Carvalho & Associado, SROC, Lda. n.º 282, CMVM n.º 20161575
Representada por Carlos Eduardo Brás Fonseca, ROC n.º 1492, CMVM n.º 20161102







Bragança
Município

RELATÓRIO E CONTAS 2019