

Distrito
















Bragança

 Contagem terminada.
299 freguesias apuradas.

[◀ Fechar resultados de 2009](#)

 [Imprimir](#)
















Resultados de 2011

PPD/PSD 	51,81% 39.185 votos	2 
PS 	26,28% 19.872 votos	1 
CDS-PP 	11,08% 8.380 votos	
PCP-PEV 	2,59% 1.962 votos	
B.E. 	2,30% 1.738 votos	
PCTP/MRPP 	0,55% 416 votos	
P.H. 	0,41% 309 votos	
MPT 	0,37% 279 votos	
PPM 	0,33% 246 votos	
MEP 	0,30% 226 votos	
PTP 	0,23% 175 votos	
PNR 	0,21% 162 votos	
PDA 	0,19% 143 votos	
EM BRANCO	1,89% 1.428 votos	
NULOS	1,46% 1.107 votos	



Votantes: 75.628 Mandatos atribuídos: **3** 
Inscritos: 153.945 Mandatos não atribuídos: **0** 

Resultados de 2009

PPD/PSD 	40,63% 34.122 votos	2 
PS 	32,98% 27.695 votos	1 
CDS-PP 	12,55% 10.541 votos	
B.E. 	6,20% 5.211 votos	
PCP-PEV 	2,41% 2.023 votos	
PCTP/MRPP 	0,61% 513 votos	
MEP 	0,38% 320 votos	
PND 	0,36% 303 votos	
MMS 	0,23% 195 votos	
PPM 	0,22% 186 votos	
MPT-P.H. 	0,19% 160 votos	
P.N.R. 	0,16% 131 votos	
PPV 	0,12% 104 votos	
EM BRANCO	1,26% 1.055 votos	
NULOS	1,70% 1.425 votos	



Votantes: 83.984
Inscritos: 156.335

