

**Grandes Opções do Plano, Orçamento
e Mapa de Pessoal | 2013**



Composição do Orçamento da Receita



Receitas de Capital Estrutura

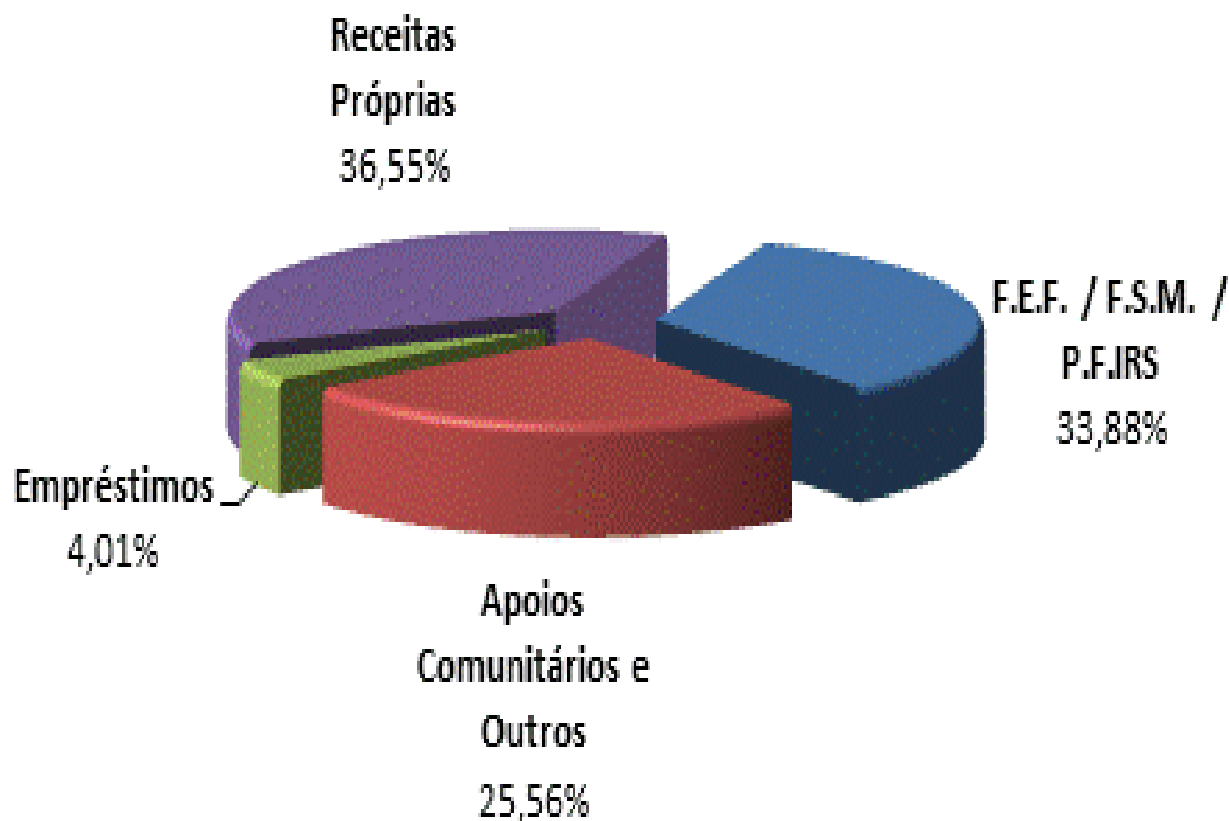
Venda Bens Investimento	11,29%
Transferências Capital	77,75%
Passivos Financeiros	10,87%
Outras Receitas Capital	0,09%

Receitas Correntes Estrutura

Impostos Diretos	17,88%
Impostos Indiretos	0,37%
Taxas, Mult.penalizações	4,12%
Rendimentos propriedade	7,18%
Transferências correntes	48,75%
Venda bens e Serviços	21,20%
Outras Receitas	0,50%



Estrutura do Orçamento de Receita por fontes de financiamento



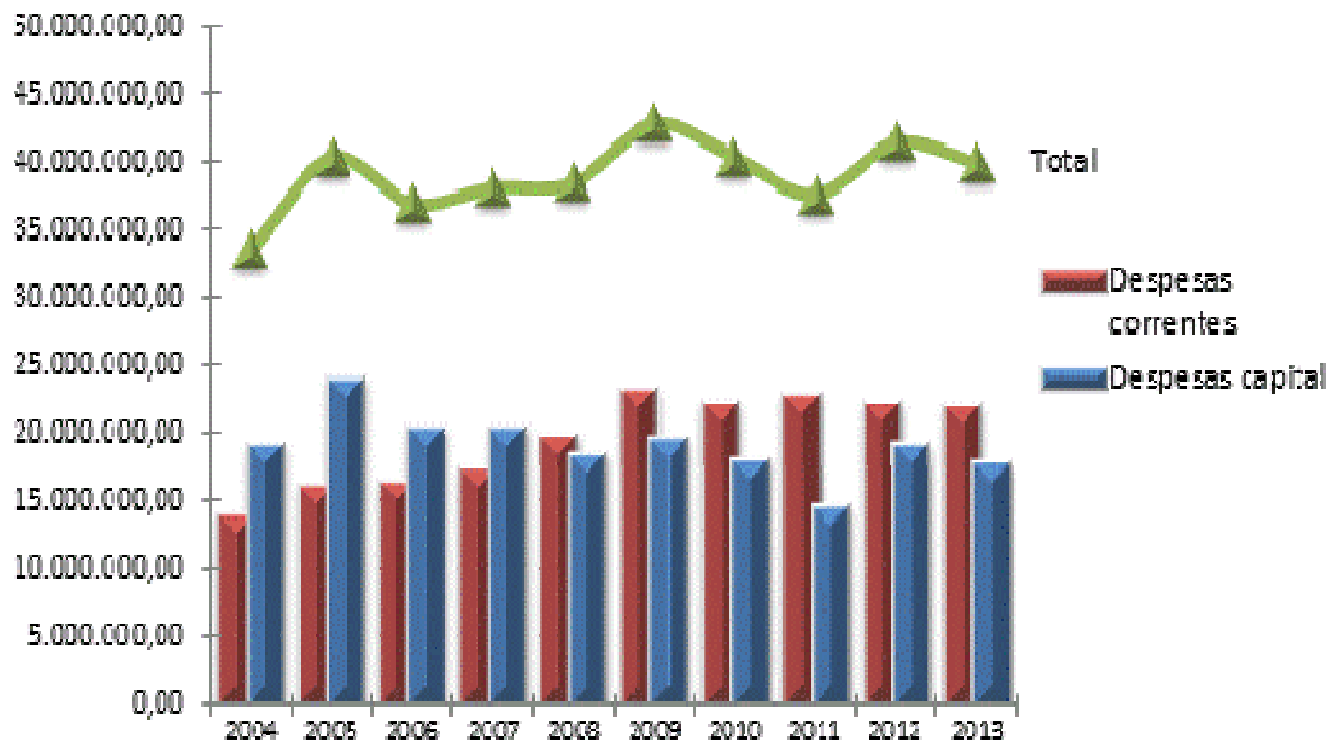


Principais projetos cofinanciados

Operação	Origem do financiamento	Valor
Integração das TIC nos Processos de Ensino e Aprendizagem	FEDER	98.674,00 €
Inovar para a Eficiência	FEDER	120.084,81 €
XVII Congresso da EARMA e III Encontro de Cooperação Europa América de Gestores de Ciência	FEDER	54.520,00 €
Construção do Centro de Saúde de Santa Maria - Bragança II	FEDER	49.203,19 €
Requalificação da Rede Escolar - Centro Escolar da Sé	FEDER	72.840,92 €
Requalificação da Rede Escolar - EB1 Rebordãos	FEDER	5.563,99 €
Requalificação da Rede Escolar - EB1 De Quintanilha	FEDER	6.802,25 €
Requalificação da Rede Escolar - Centro Escolar de Santa Maria	FEDER	185.987,31 €
EcoDomus - Centro de referência na área do urbanismo sustentável	FEDER	2.805.000,00 €
EcoPolis - Centro de Referência em Construção Sustentável	FEDER	1.887.370,00 €
Criação da Praça da Nova Mãe d'Água	FEDER	13.590,15 €
Criação da Ciclovia da Mãe d'Água	FEDER	909,95 €
Reperfilamento da Avenida General Humberto Delgado	FEDER	317.529,81 €
Requalificação do espaço público dos Bairros da Zona da Mãe d'Água_ Mãe d'Água	FEDER	10.660,03 €
Circuito de Manutenção de Santa Apolónia	FEDER	153.822,72 €
Igreja dos Formarigos	FEDER	9.847,08 €
Mãe d'Água do Loreto	FEDER	16.366,92 €
Parque Verde da Coxa	FEDER	10.309,70 €
Escola de Dança	FEDER	10.354,63 €
Domus Universitária	FEDER	59.615,04 €
Casa da Seda	FEDER	53.298,24 €
Casa da Cidade	FEDER	52.734,75 €
Sede da Fundação Hispano - Portuguesa Rei Afonso Henriques em Portugal	FEDER	20.696,56 €
Construção da Circular Interior - Troço da Mãe d'Água	FEDER	387.720,24 €
Desenvolvimento de sistema integrado de gestão dos apoios sociais	FEDER	2.583,31 €
Melhoria da eficiência energética em habitações do Bairro Social da Mãe d'Água	FEDER	27.174,23 €
Elaboração do Guia de Boas Práticas de Intervenção Social do Concelho de Bragança	FEDER	5.885,24 €
Elaboração da Carta Social do Concelho de Bragança	FEDER	5.836,35 €
Conservação e Sinalização da Rede Viária Municipal	FEDER	192.140,16 €
Melhor Mobilidade	FEDER	163.774,56 €
Ciclo Urbano da Água - Vertente em Baixa - Bragança	FCOESAO	150.755,04 €
Melhor gestão dos riscos naturais	FCOESAO	39.398,67 €
0249_DISTRANS_2_E	FEDER	91.332,75 €
0128_PROBIOENER_2_E	FEDER	75.977,97 €
0247_VIAS_2_E	FEDER	59.817,60 €
Recinto de Promoção e valorização das raças autóctones	FEDER	480.000,00 €
Recinto da Feira de Bragança - Porta da Rota da Terra Fria de Bragança	FEDER	977.500,00 €
Promoção e Desenvolvimento Empresarial	FEDER	235.764,92 €
Mejora de la Acessibilidad Territorial II	FEDER	162.827,58 €
Total		9.074.270,67 €



Evolução da estrutura da despesa (2004 a 2013)



Município de Bragança Previsão 2013

- Despesas Correntes :55,39%
- Despesas Capital: 44,61%

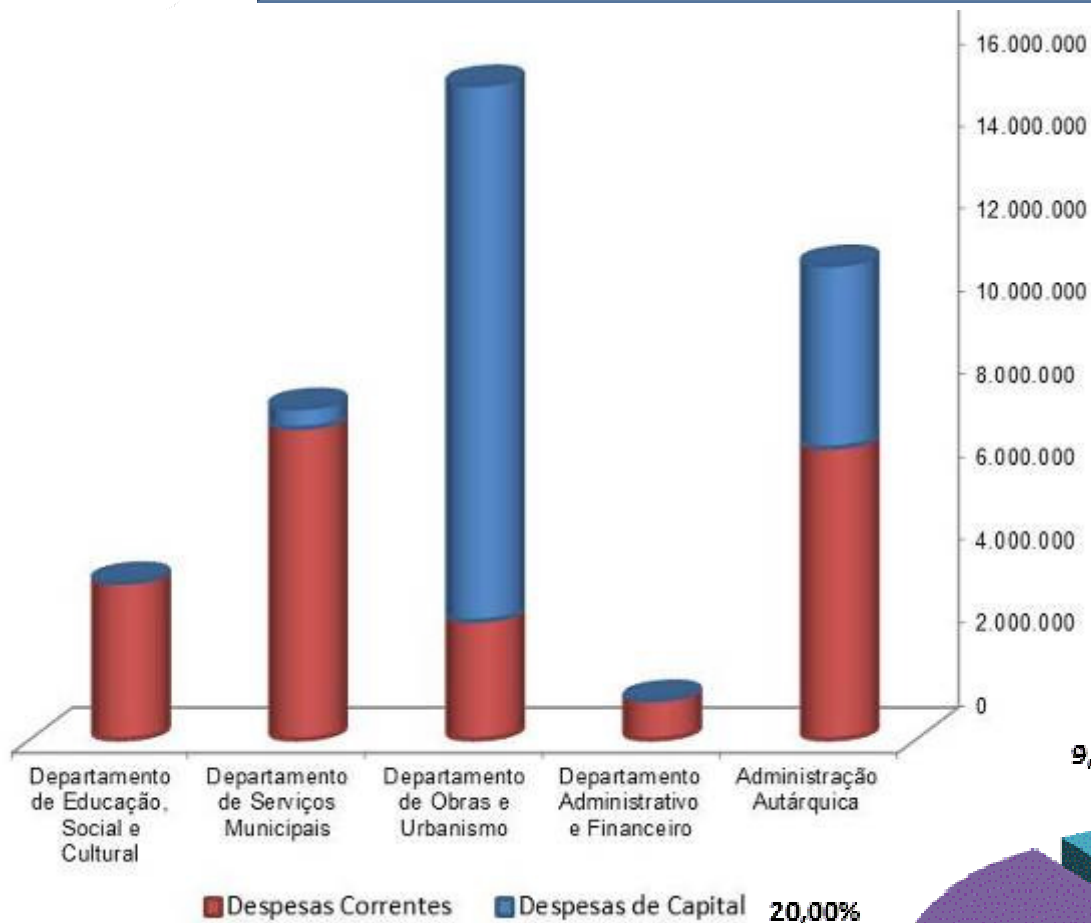
Média de 264 Municípios * Em 31/10/2012

- Despesas Correntes :72,54%
- Despesas Capital: 27,46%

* Fonte: Síntese da Execução Orçamental de Nov. –
Direcção-Geral do Orçamento

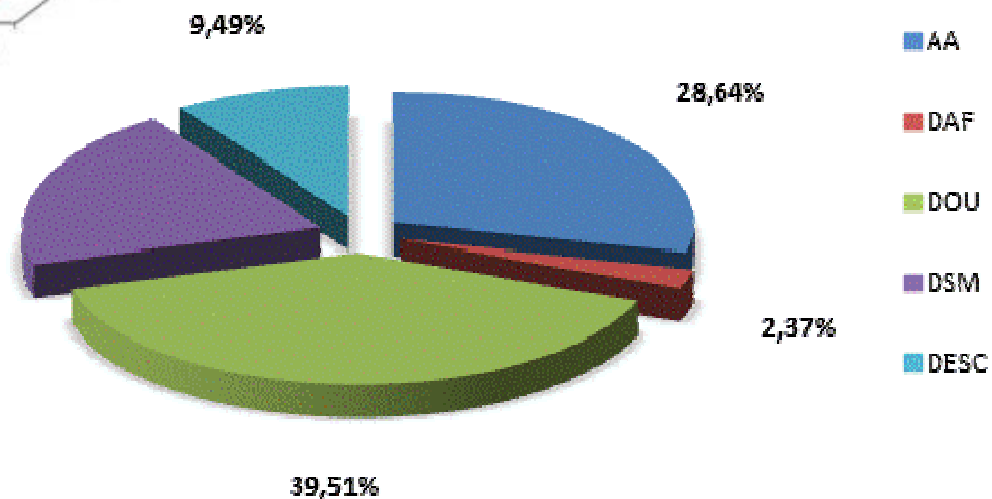


Desagregação da despesa



Despesas Departamentais por natureza

Despesa Global por Departamentos





Dívida do Município

Projeção estimada da dívida e encargos para o ano de 2013

Descrição	Ano de 2012		Ano de 2013			Var. 2012/2013	
	Dívida (01.01.2012)	Amortizações	Dívida (31.12.2012)	Dívida (01.01.2013)	Amortizações		Dívida (31.12.2013)
Empréstimos contraídos até 31.12.2011	8.174.915	1.163.988	7.010.927	7.010.927	909.100	6.101.827	-12,97%
Empréstimos contratados durante o ano de 2012	MLP 0	0	1.603.018	1.603.018	0	1.603.018	0,00%
TOTAL	8.174.915	1.163.988	8.613.945	8.613.945	909.100	7.704.845	-10,55%

Valores: euros



Dívida do Município

Situação face aos limites ao endividamento municipal para 2012 (informação reportada a 30.09.2012)

Endividamento Líquido	Endividamento de médio e longo prazos (EMLP)	
limite EL 2012	limite 2012	Rateio n.º 2 art.º 53.º OE/2011
3.246.280,00	7.835.927,00	1.603.018,00

**81,38% do limite legal:
7.835.927,00 €**

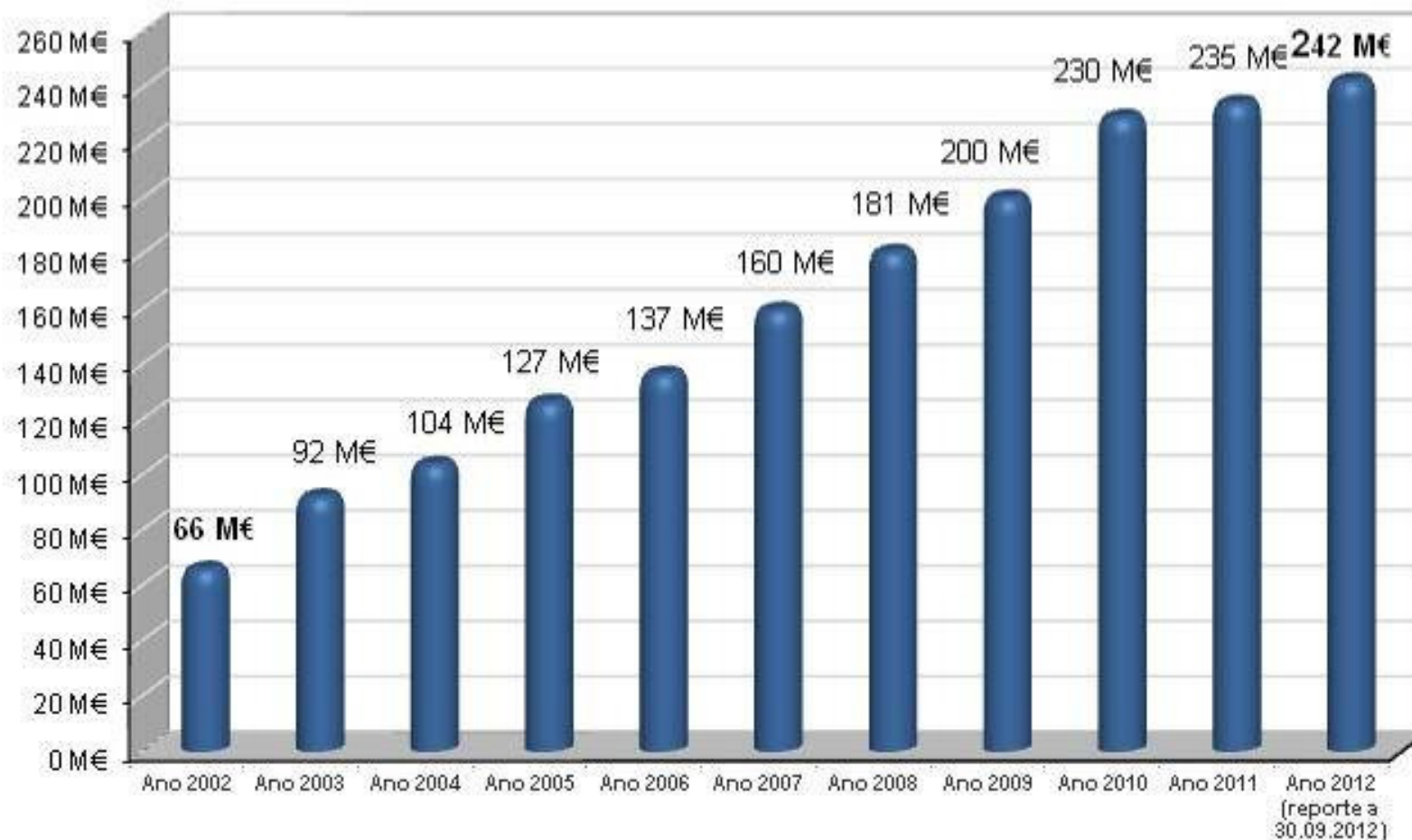
**90,58% do limite legal:
3.246.280,00 €**

	Designação	Montante (euros)	Observações
Município	Endividamento bancário de curto prazo	0,00 €	Empréstimos de curto prazo
	Capital em dívida de médio e longo prazos	7.281.291,12 €	Empréstimos de médio e longo prazos
	Endividamento líquido	3.929.887,13 €	O endividamento líquido corresponde à diferença entre passivos e ativos financeiros. Para efeitos deste apuramento não se consideram as contas 2745, 2749
Sector empresarial local	Contribuição do sector empresarial local para o endividamento bancário de médio e longo prazos	1.114.163,56 €	Valores proporcionais à participação detida pelo Município nos termos do disposto no art. 36º da Lei n.º 2/2007, de 15 de Janeiro, alterada pela Lei n.º 67-A/2007, de 31 de Dezembro (OE 2008)
	Contribuição do sector empresarial local para o endividamento líquido	1.029.460,32 €	Valores proporcionais à participação detida pelo Município nos termos do disposto no art. 36º da Lei n.º 2/2007, de 15 de Janeiro, alterada pela Lei n.º 67-A/2007, de 31 de Dezembro (OE 2008)
Município e Sector empresarial local	Capital em dívida excecionado dos limites de endividamento	2.018.804,31 €	Capital em dívida de empréstimos de médio e longo prazos excecionados dos limites de endividamento municipal nos termos das alíneas a) e b) do n.º 2 do art.º 61.º da LFL
	Capital em dívida de médio e longo prazos a considerar	6.376.650,37 €	Capital em dívida de médio e longo prazos, excluindo montantes legalmente excecionados
	Endividamento líquido a considerar	2.940.543,14 €	Endividamento líquido, excluindo montantes legalmente excecionados



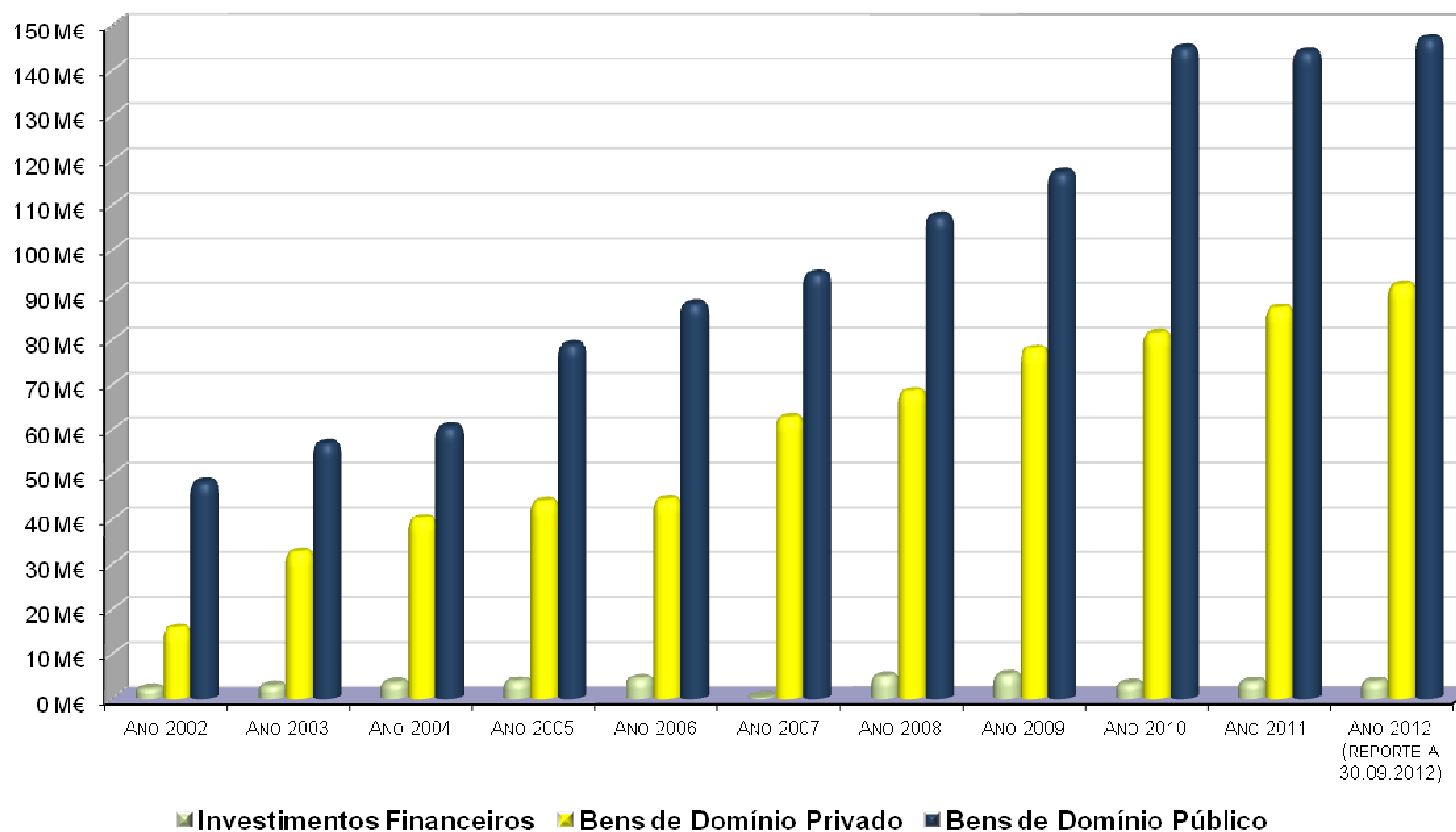
Património do Município

Evolução do Ativo fixo bruto do Município



Património do Município

Evolução do Ativo fixo bruto do Município



FIM

