








Hora: 00:13:58

Data: 30-09-2013

## Município de Bragança

Pág. 1

ELEIÇÃO DA ASSEMBLEIA DE FREGUESIA																			
2013																			
Freguesias	I N S C R I T O S	V O T A N T E S	A B S T E N Ç Ã O	B R A N C O S	N U L O S	B E	P P D / P S D	P S	C D S - P P	P C P - P E V	X I X	X I I I	X V						
ALFAIÃO	236	195	41	4	3	0	110	34	0	0	0	44	0						
		82,6%	17,4%	2,1%	1,5%	0,0%	56,4%	17,4%	0,0%	0,0%	0,0%	22,6%	0,0%						
BABE	368	206	162	2	9	0	145	50	0	0	0	0	0						
		56,0%	44,0%	1,0%	4,4%	0,0%	70,4%	24,3%	0,0%	0,0%	0,0%	0,0%	0,0%						
BAÇAL	572	352	220	2	10	0	193	114	0	0	0	33	0						
		61,5%	38,5%	0,6%	2,8%	0,0%	54,8%	32,4%	0,0%	0,0%	0,0%	9,4%	0,0%						
CARRAGOSA	312	224	88	3	5	0	93	103	0	0	0	20	0						
		71,8%	28,2%	1,3%	2,2%	0,0%	41,5%	46,0%	0,0%	0,0%	0,0%	8,9%	0,0%						
CASTRO DE AVELÃS	322	228	94	14	4	0	138	72	0	0	0	0	0						
		70,8%	29,2%	6,1%	1,8%	0,0%	60,5%	31,6%	0,0%	0,0%	0,0%	0,0%	0,0%						
COELHO SO	510	266	244	6	6	0	160	94	0	0	0	0	0						
		52,2%	47,8%	2,3%	2,3%	0,0%	60,2%	35,3%	0,0%	0,0%	0,0%	0,0%	0,0%						
DONAI	428	295	133	8	4	0	211	72	0	0	0	0	0						
		68,9%	31,1%	2,7%	1,4%	0,0%	71,5%	24,4%	0,0%	0,0%	0,0%	0,0%	0,0%						








Hora: 00:13:58

Data: 30-09-2013

## Município de Bragança

Pág. 2

ELEIÇÃO DA ASSEMBLEIA DE FREGUESIA 2013																			
Freguesias	I N S C R I T O S	V O T A N T E S	A B S T E N Ç Ã O	B R A N C O S	N U L O S	B E	P P D / P S D	P S	C D S - P P	P C P - P E V	X I X	X I I I	X V						
ESPINHOSELA	352	249	103	1	7	0	164	58	0	0	0	19	0						
		70,7%	29,3%	0,4%	2,8%	0,0%	65,9%	23,3%	0,0%	0,0%	0,0%	7,6%	0,0%						
FRANÇA	383	258	125	6	3	0	133	116	0	0	0	0	0						
		67,4%	32,6%	2,3%	1,2%	0,0%	51,6%	45,0%	0,0%	0,0%	0,0%	0,0%	0,0%						
GIMONDE	416	279	137	6	6	0	135	132	0	0	0	0	0						
		67,1%	32,9%	2,2%	2,2%	0,0%	48,4%	47,3%	0,0%	0,0%	0,0%	0,0%	0,0%						
GONDESENDE	233	161	72	2	4	17	75	63	0	0	0	0	0						
		69,1%	30,9%	1,2%	2,5%	10,6%	46,6%	39,1%	0,0%	0,0%	0,0%	0,0%	0,0%						
GOSTEI	500	362	138	4	7	0	120	48	0	0	183	0	0						
		72,4%	27,6%	1,1%	1,9%	0,0%	33,1%	13,3%	0,0%	0,0%	50,6%	0,0%	0,0%						
GRIJÓ DE PARADA	409	259	150	2	8	0	138	39	0	0	0	72	0						
		63,3%	36,7%	0,8%	3,1%	0,0%	53,3%	15,1%	0,0%	0,0%	0,0%	27,8%	0,0%						
MACEDO DO MATO	316	175	141	5	8	0	86	17	0	0	0	59	0						
		55,4%	44,6%	2,9%	4,6%	0,0%	49,1%	9,7%	0,0%	0,0%	0,0%	33,7%	0,0%						








Hora: 00:13:58

Data: 30-09-2013

## Município de Bragança

Pág. 3

ELEIÇÃO DA ASSEMBLEIA DE FREGUESIA																			
2013																			
Freguesias	I N S C R I T O S	V O T A N T E S	A B S T E N Ç Ã O	B R A N C O S	N U L O S	B E	P P D / P S D	P S	C D S - P P	P C P - P E V	X I X	X I I I	X V						
MÓS	272	180	92	5	4	0	90	81	0	0	0	0	0						
		66,2%	33,8%	2,8%	2,2%	0,0%	50,0%	45,0%	0,0%	0,0%	0,0%	0,0%	0,0%						
NOGUEIRA	502	349	153	10	12	0	176	148	0	0	0	3	0						
		69,5%	30,5%	2,9%	3,4%	0,0%	50,4%	42,4%	0,0%	0,0%	0,0%	0,9%	0,0%						
OUTEIRO	371	249	122	9	4	0	116	120	0	0	0	0	0						
		67,1%	32,9%	3,6%	1,6%	0,0%	46,6%	48,2%	0,0%	0,0%	0,0%	0,0%	0,0%						
PARAMIO	319	250	69	1	3	0	118	125	0	3	0	0	0						
		78,4%	21,6%	0,4%	1,2%	0,0%	47,2%	50,0%	0,0%	1,2%	0,0%	0,0%	0,0%						
PINELA	337	190	147	0	5	0	77	65	0	0	0	43	0						
		56,4%	43,6%	0,0%	2,6%	0,0%	40,5%	34,2%	0,0%	0,0%	0,0%	22,6%	0,0%						
QUINTANILHA	292	191	101	6	4	0	56	125	0	0	0	0	0						
		65,4%	34,6%	3,1%	2,1%	0,0%	29,3%	65,4%	0,0%	0,0%	0,0%	0,0%	0,0%						
QUINTELA DE LAMPAÇAS	322	203	119	4	4	0	87	108	0	0	0	0	0						
		63,0%	37,0%	2,0%	2,0%	0,0%	42,9%	53,2%	0,0%	0,0%	0,0%	0,0%	0,0%						








Hora: 00:13:58

Data: 30-09-2013

## Município de Bragança

Pág. 4

ELEIÇÃO DA ASSEMBLEIA DE FREGUESIA																			
2013																			
Freguesias	I N S C R I T O S	V O T A N T E S	A B S T E N Ç Ã O	B R A N C O S	N U L O S	B E	P P D / P S D	P S	C D S - P P	P C P - P E V	X I X	X I I I	X V						
RABAL	280	167	113	7	5	0	106	35	0	14	0	0	0						
		59,6%	40,4%	4,2%	3,0%	0,0%	63,5%	21,0%	0,0%	8,4%	0,0%	0,0%	0,0%						
REBORDÃOS	562	336	226	24	3	0	229	36	0	0	0	44	0						
		59,8%	40,2%	7,1%	0,9%	0,0%	68,2%	10,7%	0,0%	0,0%	0,0%	13,1%	0,0%						
SALSAS	524	295	229	5	7	0	157	37	0	0	0	89	0						
		56,3%	43,7%	1,7%	2,4%	0,0%	53,2%	12,5%	0,0%	0,0%	0,0%	30,2%	0,0%						
SAMIL	981	572	409	18	14	0	211	242	0	16	0	71	0						
		58,3%	41,7%	3,1%	2,4%	0,0%	36,9%	42,3%	0,0%	2,8%	0,0%	12,4%	0,0%						
SANTA COMBA DE ROSSAS	375	244	131	7	7	0	76	115	0	0	0	39	0						
		65,1%	34,9%	2,9%	2,9%	0,0%	31,1%	47,1%	0,0%	0,0%	0,0%	16,0%	0,0%						
SÃO PEDRO DE SARRACENOS	378	266	112	4	2	0	117	112	0	0	0	31	0						
		70,4%	29,6%	1,5%	0,8%	0,0%	44,0%	42,1%	0,0%	0,0%	0,0%	11,7%	0,0%						
SENDAS	240	172	68	2	0	0	157	13	0	0	0	0	0						
		71,7%	28,3%	1,2%	0,0%	0,0%	91,3%	7,6%	0,0%	0,0%	0,0%	0,0%	0,0%						








Hora: 00:13:58

Data: 30-09-2013

## Município de Bragança

Pág. 5

ELEIÇÃO DA ASSEMBLEIA DE FREGUESIA																			
2013																			
Freguesias	I N S C R I T O S	V O T A N T E S	A B S T E N Ç Ã O	B R A N C O S	N U L O S	B E	P P D / P S D	P S	C D S - P P	P C P - P E V	X I X	X I I I	X V						
SERAPICOS	361	181	180	9	4	0	113	33	0	0	0	22	0						
		50,1%	49,9%	5,0%	2,2%	0,0%	62,4%	18,2%	0,0%	0,0%	0,0%	12,2%	0,0%						
SORTES	343	216	127	10	7	0	64	91	0	0	0	44	0						
		63,0%	37,0%	4,6%	3,2%	0,0%	29,6%	42,1%	0,0%	0,0%	0,0%	20,4%	0,0%						
UNIÃO DAS FREGUESIAS DA SÉ, SANTA MARIA E MEIXEDO	20040	9538	10502	303	302	138	3597	2154	257	297	0	1189	1301						
		47,6%	52,4%	3,2%	3,2%	1,4%	37,7%	22,6%	2,7%	3,1%	0,0%	12,5%	13,6%						
UNIÃO DAS FREGUESIAS DE AVELEDA E RIO DE ONOR	483	346	137	5	4	0	151	186	0	0	0	0	0						
		71,6%	28,4%	1,4%	1,2%	0,0%	43,6%	53,8%	0,0%	0,0%	0,0%	0,0%	0,0%						
UNIÃO DAS FREGUESIAS DE CASTRELOS E CARRAZEDO	312	229	83	7	4	0	145	73	0	0	0	0	0						
		73,4%	26,6%	3,1%	1,7%	0,0%	63,3%	31,9%	0,0%	0,0%	0,0%	0,0%	0,0%						
UNIÃO DAS FREGUESIAS DE IZEDA, CALVELHE E PARADINHA NOVA	1350	737	613	12	26	0	218	287	0	8	0	186	0						
		54,6%	45,4%	1,6%	3,5%	0,0%	29,6%	38,9%	0,0%	1,1%	0,0%	25,2%	0,0%						
UNIÃO DAS FREGUESIAS DE PARADA E FAILDE	1014	572	442	9	11	0	251	54	0	5	0	242	0						
		56,4%	43,6%	1,6%	1,9%	0,0%	43,9%	9,4%	0,0%	0,9%	0,0%	42,3%	0,0%						








Hora: 00:13:58

Data: 30-09-2013

## Município de Bragança

Pág. 6

ELEIÇÃO DA ASSEMBLEIA DE FREGUESIA 2013																		
Freguesias	I N S C R I T O S	V O T A N T E S	A B S T E N Ç Ã O	B R A N C O S	N U L O S	B E	P P D / P S D	P S	C D S - P P	P C P - P E V	X I X	X I I I	X V					
UNIÃO DAS FREGUESIAS DE REBORDAINHOS E POMBARES	292	174	118	7	0	0	121	46	0	0	0	0	0					
		59,6%	40,4%	4,0%	0,0%	0,0%	69,5%	26,4%	0,0%	0,0%	0,0%	0,0%	0,0%					
UNIÃO DAS FREGUESIAS DE RIO FRIO E MILHÃO	497	345	152	8	10	0	186	102	0	0	0	39	0					
		69,4%	30,6%	2,3%	2,9%	0,0%	53,9%	29,6%	0,0%	0,0%	0,0%	11,3%	0,0%					
UNIÃO DAS FREGUESIAS DE SÃO JULIÃO DE PALÁCIOS E DEILÃO	630	350	280	10	16	0	191	17	0	0	0	116	0					
		55,6%	44,4%	2,9%	4,6%	0,0%	54,6%	4,9%	0,0%	0,0%	0,0%	33,1%	0,0%					
ZOIO	213	139	74	4	9	0	96	30	0	0	0	0	0					
		65,3%	34,7%	2,9%	6,5%	0,0%	69,1%	21,6%	0,0%	0,0%	0,0%	0,0%	0,0%					
TOTAIS	36647	20000	16647	551	551	155	8807	5447	257	343	183	2405	1301					
		54,6%	45,4%	2,8%	2,8%	0,8%	44,0%	27,2%	1,3%	1,7%	0,9%	12,0%	6,5%					