



Hora: 01:10:07

Data: 12-10-2009

Município de Bragança

Pág. 1

ELEIÇÃO DA ASSEMBLEIA DE FREGUESIA																	
2009																	
Freguesias	ELEITORES	VOTANTES	ABSTENÇÃO	BRANCOS	NULOS	B E	P P D / P S D	P S	C D S - P P	P C P - P E V	X I I I						
ALFAIÃO	264	200	64	4	6	0	118	72	0	0	0						
		75,8%	24,2%	2,0%	3,0%	0,0%	59,0%	36,0%	0,0%	0,0%	0,0%						
AVELEDA	405	278	127	9	8	0	91	110	0	0	60						
		68,6%	31,4%	3,2%	2,9%	0,0%	32,7%	39,6%	0,0%	0,0%	21,6%						
BABE	395	261	134	4	5	0	105	147	0	0	0						
		66,1%	33,9%	1,5%	1,9%	0,0%	40,2%	56,3%	0,0%	0,0%	0,0%						
BAÇAL	584	329	255	1	3	0	190	135	0	0	0						
		56,3%	43,7%	0,3%	0,9%	0,0%	57,8%	41,0%	0,0%	0,0%	0,0%						
CALVELHE	208	93	115	3	4	0	41	12	0	0	33						
		44,7%	55,3%	3,2%	4,3%	0,0%	44,1%	12,9%	0,0%	0,0%	35,5%						
CARRAGOSA	316	192	124	2	2	0	91	97	0	0	0						
		60,8%	39,2%	1,0%	1,0%	0,0%	47,4%	50,5%	0,0%	0,0%	0,0%						
CARRAZEDO	183	132	51	4	2	0	47	79	0	0	0						
		72,1%	27,9%	3,0%	1,5%	0,0%	35,6%	59,8%	0,0%	0,0%	0,0%						
CASTRELOS	211	161	50	0	2	0	87	72	0	0	0						
		76,3%	23,7%	0,0%	1,2%	0,0%	54,0%	44,7%	0,0%	0,0%	0,0%						







Hora: 01:10:07

Data: 12-10-2009

Município de Bragança

Pág. 2

ELEIÇÃO DA ASSEMBLEIA DE FREGUESIA																	
2009																	
Freguesias	E L E I T O R E S	V O T A N T E S	A B S T E N Ç A O	B R A N C O S	N U L O S	B E	P P D / P S D	P S	C D S - P P	P C P - P E V	X I I I						
CASTRO DE AVELÃS	305	234	71	6	3	0	150	75	0	0	0						
		76,7%	23,3%	2,6%	1,3%	0,0%	64,1%	32,1%	0,0%	0,0%	0,0%						
COELHO	554	300	254	5	6	0	182	107	0	0	0						
		54,2%	45,8%	1,7%	2,0%	0,0%	60,7%	35,7%	0,0%	0,0%	0,0%						
DEILÃO	293	206	87	4	7	0	121	74	0	0	0						
		70,3%	29,7%	1,9%	3,4%	0,0%	58,7%	35,9%	0,0%	0,0%	0,0%						
DONAI	434	319	115	7	5	0	232	75	0	0	0						
		73,5%	26,5%	2,2%	1,6%	0,0%	72,7%	23,5%	0,0%	0,0%	0,0%						
ESPINHOSELA	419	302	117	1	2	0	175	124	0	0	0						
		72,1%	27,9%	0,3%	0,7%	0,0%	57,9%	41,1%	0,0%	0,0%	0,0%						
FAILDE	214	153	61	11	3	0	95	44	0	0	0						
		71,5%	28,5%	7,2%	2,0%	0,0%	62,1%	28,8%	0,0%	0,0%	0,0%						
FRANÇA	420	292	128	4	6	0	141	141	0	0	0						
		69,5%	30,5%	1,4%	2,1%	0,0%	48,3%	48,3%	0,0%	0,0%	0,0%						
GIMONDE	452	300	152	4	4	0	108	184	0	0	0						
		66,4%	33,6%	1,3%	1,3%	0,0%	36,0%	61,3%	0,0%	0,0%	0,0%						








Hora: 01:10:07

Data: 12-10-2009

Município de Bragança

Pág. 3

ELEIÇÃO DA ASSEMBLEIA DE FREGUESIA																		
2009																		
Freguesias	ELEITORES	VOTANTES	ABSTENÇÃO	BRANCOS	NULOS	B E	P P D / P S D	P S	C D S - P P	P C P - P E V	X I I I							
GONDESENDE	258	175	83	4	1	28	99	43	0	0	0							
		67,8%	32,2%	2,3%	0,6%	16,0%	56,6%	24,6%	0,0%	0,0%	0,0%							
GOSTEI	517	382	135	8	3	0	210	161	0	0	0							
		73,9%	26,1%	2,1%	0,8%	0,0%	55,0%	42,1%	0,0%	0,0%	0,0%							
GRIJÓ DE PARADA	428	271	157	3	15	0	120	32	0	0	101							
		63,3%	36,7%	1,1%	5,5%	0,0%	44,3%	11,8%	0,0%	0,0%	37,3%							
IZEDA	1015	593	422	4	17	0	252	94	0	4	222							
		58,4%	41,6%	0,7%	2,9%	0,0%	42,5%	15,9%	0,0%	0,7%	37,4%							
MACEDO DO MATO	378	203	175	3	8	0	86	79	0	27	0							
		53,7%	46,3%	1,5%	3,9%	0,0%	42,4%	38,9%	0,0%	13,3%	0,0%							
MEIXEDO	189	158	31	2	1	0	111	44	0	0	0							
		83,6%	16,4%	1,3%	0,6%	0,0%	70,3%	27,8%	0,0%	0,0%	0,0%							
MILHÃO	240	163	77	2	4	0	41	49	0	0	67							
		67,9%	32,1%	1,2%	2,5%	0,0%	25,2%	30,1%	0,0%	0,0%	41,1%							
MÓS	297	196	101	2	8	0	109	60	0	17	0							
		66,0%	34,0%	1,0%	4,1%	0,0%	55,6%	30,6%	0,0%	8,7%	0,0%							








Hora: 01:10:07

Data: 12-10-2009

Pág. 4

Município de Bragança

ELEIÇÃO DA ASSEMBLEIA DE FREGUESIA																	
2009																	
Freguesias	E L E I T O R E S	V O T A N T E S	A B S T E N Ç A O	B R A N C O S	N U L O S	B E	P P D / P S D	P S	C D S - P P	P C P - P E V	X I I I						
NOGUEIRA	502	351	151	3	4	0	231	113	0	0	0						
		69,9%	30,1%	0,9%	1,1%	0,0%	65,8%	32,2%	0,0%	0,0%	0,0%						
OUTEIRO	418	277	141	2	6	0	137	109	0	0	23						
		66,3%	33,7%	0,7%	2,2%	0,0%	49,5%	39,4%	0,0%	0,0%	8,3%						
PARADA	893	495	398	14	10	0	155	125	0	0	191						
		55,4%	44,6%	2,8%	2,0%	0,0%	31,3%	25,3%	0,0%	0,0%	38,6%						
PARADINHA NOVA	219	111	108	6	5	0	23	77	0	0	0						
		50,7%	49,3%	5,4%	4,5%	0,0%	20,7%	69,4%	0,0%	0,0%	0,0%						
PARAMIO	369	299	70	1	8	0	153	137	0	0	0						
		81,0%	19,0%	0,3%	2,7%	0,0%	51,2%	45,8%	0,0%	0,0%	0,0%						
PINELA	370	200	170	3	6	0	100	55	0	0	36						
		54,1%	45,9%	1,5%	3,0%	0,0%	50,0%	27,5%	0,0%	0,0%	18,0%						
POMBARES	73	0	73	0	0	0	0	0	0	0	0						
		0,0%	100,0%	0,0%	0,0%	0,0%	0,0%	0,0%	0,0%	0,0%	0,0%						
QUINTANILHA	321	216	105	2	3	0	76	135	0	0	0						
		67,3%	32,7%	0,9%	1,4%	0,0%	35,2%	62,5%	0,0%	0,0%	0,0%						








Hora: 01:10:07

Data: 12-10-2009

Município de Bragança

Pág. 5

ELEIÇÃO DA ASSEMBLEIA DE FREGUESIA																	
2009																	
Freguesias	ELEITORES	VOTANTES	ABSTENÇÃO	BRANCOS	NULOS	B E	P P D / P S D	P S	C D S - P P	P C P - P E V	X I I I						
QUINTELA DE LAMPAÇAS	352	197	155	3	7	0	119	68	0	0	0						
		56,0%	44,0%	1,5%	3,6%	0,0%	60,4%	34,5%	0,0%	0,0%	0,0%						
RABAL	313	210	103	3	3	0	117	51	0	10	26						
		67,1%	32,9%	1,4%	1,4%	0,0%	55,7%	24,3%	0,0%	4,8%	12,4%						
REBORDAINHOS	271	167	104	2	1	0	102	62	0	0	0						
		61,6%	38,4%	1,2%	0,6%	0,0%	61,1%	37,1%	0,0%	0,0%	0,0%						
REBORDÃOS	610	398	212	5	2	0	298	33	0	0	60						
		65,2%	34,8%	1,3%	0,5%	0,0%	74,9%	8,3%	0,0%	0,0%	15,1%						
RIO DE ONOR	140	0	140	0	0	0	0	0	0	0	0						
		0,0%	100,0%	0,0%	0,0%	0,0%	0,0%	0,0%	0,0%	0,0%	0,0%						
RIO FRIO	323	220	103	12	6	0	118	0	0	0	84						
		68,1%	31,9%	5,5%	2,7%	0,0%	53,6%	0,0%	0,0%	0,0%	38,2%						
SALSAS	603	358	245	5	3	0	223	75	0	0	52						
		59,4%	40,6%	1,4%	0,8%	0,0%	62,3%	20,9%	0,0%	0,0%	14,5%						
SAMIL	824	548	276	15	4	11	281	237	0	0	0						
		66,5%	33,5%	2,7%	0,7%	2,0%	51,3%	43,2%	0,0%	0,0%	0,0%						








Hora: 01:10:07

Data: 12-10-2009

Município de Bragança

Pág. 6

ELEIÇÃO DA ASSEMBLEIA DE FREGUESIA																	
2009																	
Freguesias	E L E I T O R E S	V O T A N T E S	A B S T E N Ç A O	B R A N C O S	N U L O S	B E	P P D / P S D	P S	C D S - P P	P C P - P E V	X I I I						
SANTA COMBA DE ROSSAS	414	253	161	1	5	0	116	131	0	0	0						
		61,1%	38,9%	0,4%	2,0%	0,0%	45,8%	51,8%	0,0%	0,0%	0,0%						
SANTA MARIA	3350	1796	1554	32	33	34	910	553	0	46	188						
		53,6%	46,4%	1,8%	1,8%	1,9%	50,7%	30,8%	0,0%	2,6%	10,5%						
SÃO JULIÃO DE PALACIOS	424	227	197	8	3	0	162	54	0	0	0						
		53,5%	46,5%	3,5%	1,3%	0,0%	71,4%	23,8%	0,0%	0,0%	0,0%						
SÃO PEDRO DE SARRACENOS	360	241	119	3	8	0	111	74	0	0	45						
		66,9%	33,1%	1,2%	3,3%	0,0%	46,1%	30,7%	0,0%	0,0%	18,7%						
SÉ	15288	8029	7259	161	101	189	4503	1915	259	219	682						
		52,5%	47,5%	2,0%	1,3%	2,4%	56,1%	23,9%	3,2%	2,7%	8,5%						
SENDAS	297	211	86	1	0	0	147	35	0	0	28						
		71,0%	29,0%	0,5%	0,0%	0,0%	69,7%	16,6%	0,0%	0,0%	13,3%						
SERAPICOS	384	216	168	4	5	0	148	0	0	0	59						
		56,3%	43,8%	1,9%	2,3%	0,0%	68,5%	0,0%	0,0%	0,0%	27,3%						
SORTES	372	250	122	2	5	0	155	88	0	0	0						
		67,2%	32,8%	0,8%	2,0%	0,0%	62,0%	35,2%	0,0%	0,0%	0,0%						








Hora: 01:10:07

Data: 12-10-2009

Município de Bragança

Pág. 7

ELEIÇÃO DA ASSEMBLEIA DE FREGUESIA																		
2009																		
Freguesias	E L E I T O R E S	V O T A N T E S	A B S T E N Ç Ã O	B R A N Ç O S	N U L O S	B E	P P D / P S D	P S	C D S - P P	P C P - P E V	X I I I							
ZOIO	246	181	65	2	1	0	108	70	0	0	0							
		73,6%	26,4%	1,1%	0,6%	0,0%	59,7%	38,7%	0,0%	0,0%	0,0%							
TOTAIS	36715	21344	15371	387	354	262	11495	6307	259	323	1957							
		58,1%	41,9%	1,8%	1,7%	1,2%	53,9%	29,5%	1,2%	1,5%	9,2%							