








Hora: 15:56:48

Data: 02-10-2017

Município de Bragança
Freguesia de ALFAIÃO

Pág. 1

ELEIÇÃO DA CÂMARA MUNICIPAL 2017														
SE C Ç Ã O	E L E I T O R E S	V O T A N T E S	A B S T E N Ç Ã O	P E R C E N T A G E M	B R A N C O S	N U L O S	B E	P D R	P S	C D S - P P	P P D / P S D	P C P - P E V		
1	204	146	58	28,43	0	1	1	1	31	8	104	0		
TOTAIS	204	146	58	28,43	0	1	1	1	31	8	104	0		








Hora: 15:56:48

Data: 02-10-2017

Município de Bragança

Freguesia de BABE

Pág. 1

ELEIÇÃO DA CÂMARA MUNICIPAL 2017														
SE C Ç Ã O	E L E I T O R E S	V O T A N T E S	A B S T E N Ç Ã O	P E R C E N T A G E M	B R A N C O S	N U L O S	B E	P D R	P S	C D S - P P	P P D / P S D	P C P - P E V		
1	331	160	171	51,66	14	10	1	1	23	9	101	1		
TOTAIS	331	160	171	51,66	14	10	1	1	23	9	101	1		








Hora: 15:56:48

Data: 02-10-2017

Município de Bragança

Freguesia de BAÇAL

Pág. 1






ELEIÇÃO DA CÂMARA MUNICIPAL 2017														
SE C Ç Ã O	E L E I T O R E S	V O T A N T E S	A B S T E N Ç Ã O	P E R C E N T A G E M	B R A N C O S	N U L O S	B E	P D R	P S	C D S - P P	P P D / P S D	P C P - P E V		
1	530	310	220	41,51	9	9	3	1	57	13	215	3		
TOTAIS	530	310	220	41,51	9	9	3	1	57	13	215	3		



Hora: 15:56:48
Data: 02-10-2017

Município de Bragança Freguesia de CARRAGOSA

Pág. 1

ELEIÇÃO DA CÂMARA MUNICIPAL 2017														
SE C Ç Ã O	E L E I T O R E S	V O T A N T E S	A B S T E N Ç Ã O	P E R C E N T A G E M	B R A N C O S	N U L O S	B E	P D R	P S	C D S - P P	P P D / P S D	P C P - P E V		
1	304	252	52	17,11	10	6	2	1	100	11	116	6		
TOTAIS	304	252	52	17,11	10	6	2	1	100	11	116	6		








Hora: 15:56:48

Data: 02-10-2017

Município de Bragança
Freguesia de CASTRO DE AVELÃS

Pág. 1






ELEIÇÃO DA CÂMARA MUNICIPAL 2017														
S E Ç Ã O	E L E I T O R E S	V O T A N T E S	A B S T E N Ç Ã O	P E R C E N T A G E M	B R A N C O S	N U L O S	B E	P D R	P S	C D S - P P	P P D / P S D	P C P - P E V		
1	341	237	104	30,50	0	3	6	0	62	10	154	2		
TOTAIS	341	237	104	30,50	0	3	6	0	62	10	154	2		



Hora: 15:56:48
Data: 02-10-2017

Município de Bragança Freguesia de COELHO

Pág. 1

ELEIÇÃO DA CÂMARA MUNICIPAL 2017														
SE C Ç Ã O	E L E I T O R E S	V O T A N T E S	A B S T E N Ç Ã O	P E R C E N T A G E M	B R A N C O S	N U L O S	B E	P D R	P S	C D S - P P	P P D / P S D	P C P - P E V		
1	521	270	251	48,18	8	5	3	1	90	6	152	5		
TOTAIS	521	270	251	48,18	8	5	3	1	90	6	152	5		








Hora: 15:56:48

Data: 02-10-2017

Município de Bragança Freguesia de DONAI

Pág. 1

ELEIÇÃO DA CÂMARA MUNICIPAL 2017														
SE C Ç Ã O	E L E I T O R E S	V O T A N T E S	A B S T E N Ç Ã O	P E R C E N T A G E M	B R A N C O S	N U L O S	B E	P D R	P S	C D S - P P	P P D / P S D	P C P - P E V		
1	466	356	110	23,61	10	3	5	6	92	10	223	7		
TOTAIS	466	356	110	23,61	10	3	5	6	92	10	223	7		








Hora: 15:56:48

Data: 02-10-2017

Município de Bragança

Freguesia de ESPINHOSELA

Pág. 1

ELEIÇÃO DA CÂMARA MUNICIPAL 2017														
SE C Ç Ã O	E L E I T O R E S	V O T A N T E S	A B S T E N Ç Ã O	P E R C E N T A G E M	B R A N C O S	N U L O S	B E	P D R	P S	C D S - P P	P P D / P S D	P C P - P E V		
1	285	199	86	30,18	8	3	0	2	68	10	108	0		
TOTAIS	285	199	86	30,18	8	3	0	2	68	10	108	0		








Hora: 15:56:48
Data: 02-10-2017

Município de Bragança

Freguesia de FRANÇA

Pág. 1

ELEIÇÃO DA CÂMARA MUNICIPAL 2017														
SE C Ç Ã O	E L E I T O R E S	V O T A N T E S	A B S T E N Ç Ã O	P E R C E N T A G E M	B R A N C O S	N U L O S	B E	P D R	P S	C D S - P P	P P D / P S D	P C P - P E V		
1	322	169	153	47,52	4	1	8	2	42	7	101	4		
TOTAIS	322	169	153	47,52	4	1	8	2	42	7	101	4		








Hora: 15:56:48

Data: 02-10-2017

Município de Bragança

Freguesia de GIMONDE

Pág. 1

ELEIÇÃO DA CÂMARA MUNICIPAL 2017														
SE C Ç Ã O	E L E I T O R E S	V O T A N T E S	A B S T E N Ç Ã O	P E R C E N T A G E M	B R A N C O S	N U L O S	B E	P D R	P S	C D S - P P	P P D / P S D	P C P - P E V		
1	393	234	159	40,46	7	5	4	2	43	2	168	3		
TOTAIS	393	234	159	40,46	7	5	4	2	43	2	168	3		








Hora: 15:56:48

Data: 02-10-2017

Município de Bragança
Freguesia de GONDESENDE

Pág. 1

ELEIÇÃO DA CÂMARA MUNICIPAL 2017														
S E Ç Ã O	E L E I T O R E S	V O T A N T E S	A B S T E N Ç Ã O	P E R C E N T A G E M	B R A N C O S	N U L O S	B E	P D R	P S	C D S - P P	P P D / P S D	P C P - P E V		
1	207	144	63	30,43	2	3	9	3	46	4	73	4		
TOTAIS	207	144	63	30,43	2	3	9	3	46	4	73	4		








Hora: 15:56:48

Data: 02-10-2017

Município de Bragança

Freguesia de GOSTEI

Pág. 1

ELEIÇÃO DA CÂMARA MUNICIPAL 2017														
SE C Ç Ã O	E L E I T O R E S	V O T A N T E S	A B S T E N Ç Ã O	P E R C E N T A G E M	B R A N C O S	N U L O S	B E	P D R	P S	C D S - P P	P P D / P S D	P C P - P E V		
1	447	317	130	29,08	12	7	4	5	59	9	218	3		
TOTAIS	447	317	130	29,08	12	7	4	5	59	9	218	3		








Hora: 15:56:48

Data: 02-10-2017

Município de Bragança
Freguesia de GRIJÓ DE PARADA

Pág. 1

ELEIÇÃO DA CÂMARA MUNICIPAL 2017														
S E C Ç Ã O	E L E I T O R E S	V O T A N T E S	A B S T E N Ç Ã O	P E R C E N T A G E M	B R A N C O S	N U L O S	B E	P D R	P S	C D S - P P	P P D / P S D	P C P - P E V		
1	401	271	130	32,42	0	0	1	2	123	10	134	1		
TOTAIS	401	271	130	32,42	0	0	1	2	123	10	134	1		








Hora: 15:56:48

Data: 02-10-2017

Município de Bragança
Freguesia de MACEDO DO MATO

Pág. 1

ELEIÇÃO DA CÂMARA MUNICIPAL 2017														
SEÇÃO	ELEITORES	VOTANTES	ABSTENÇÃO	PERCENTAGEM	BRANCOS	NULOS	B E	P D R	P S	C D S - P P	P P D / P S D	P C P - P E V		
1	289	153	136	47,06	0	5	1	0	31	6	108	2		
TOTAIS	289	153	136	47,06	0	5	1	0	31	6	108	2		








Hora: 15:56:48

Data: 02-10-2017

Município de Bragança

Freguesia de MÓS

Pág. 1






ELEIÇÃO DA CÂMARA MUNICIPAL 2017														
SEÇÃO	ELEITORES	VOTANTES	ABSTENÇÃO	PERCENTAGEM	BRANCOS	NULOS	B E	P D R	P S	C D S - P P	P P D / P S D	P C P - P E V		
1	257	162	95	36,96	10	3	3	0	34	0	110	2		
TOTAIS	257	162	95	36,96	10	3	3	0	34	0	110	2		



Hora: 15:56:48
Data: 02-10-2017

Município de Bragança Freguesia de NOGUEIRA

Pág. 1

ELEIÇÃO DA CÂMARA MUNICIPAL 2017														
SE C Ç Ã O	E L E I T O R E S	V O T A N T E S	A B S T E N Ç Ã O	P E R C E N T A G E M	B R A N C O S	N U L O S	B E	P D R	P S	C D S - P P	P P D / P S D	P C P - P E V		
1	488	344	144	29,51	5	7	7	3	106	7	207	2		
TOTAIS	488	344	144	29,51	5	7	7	3	106	7	207	2		








Hora: 15:56:49

Data: 02-10-2017

Município de Bragança Freguesia de OUTEIRO

Pág. 1

ELEIÇÃO DA CÂMARA MUNICIPAL 2017														
SE C Ç Ã O	E L E I T O R E S	V O T A N T E S	A B S T E N Ç Ã O	P E R C E N T A G E M	B R A N C O S	N U L O S	B E	P D R	P S	C D S - P P	P P D / P S D	P C P - P E V		
1	331	168	163	49,24	5	7	1	0	36	3	115	1		
TOTAIS	331	168	163	49,24	5	7	1	0	36	3	115	1		








Hora: 15:56:49

Data: 02-10-2017

Município de Bragança Freguesia de PARAMIO

Pág. 1

ELEIÇÃO DA CÂMARA MUNICIPAL 2017														
SE C Ç Ã O	E L E I T O R E S	V O T A N T E S	A B S T E N Ç Ã O	P E R C E N T A G E M	B R A N C O S	N U L O S	B E	P D R	P S	C D S - P P	P P D / P S D	P C P - P E V		
1	295	242	53	17,97	7	5	1	0	98	3	124	4		
TOTAIS	295	242	53	17,97	7	5	1	0	98	3	124	4		








Hora: 15:56:49

Data: 02-10-2017

Município de Bragança

Freguesia de PINELA

Pág. 1

ELEIÇÃO DA CÂMARA MUNICIPAL 2017														
SE C Ç Ã O	E L E I T O R E S	V O T A N T E S	A B S T E N Ç Ã O	P E R C E N T A G E M	B R A N C O S	N U L O S	B E	P D R	P S	C D S - P P	P P D / P S D	P C P - P E V		
1	336	178	158	47,02	1	5	1	1	16	2	149	3		
TOTAIS	336	178	158	47,02	1	5	1	1	16	2	149	3		








Hora: 15:56:49

Data: 02-10-2017

Município de Bragança
Freguesia de QUINTANILHA

Pág. 1

ELEIÇÃO DA CÂMARA MUNICIPAL 2017														
S E C Ç Ã O	E L E I T O R E S	V O T A N T E S	A B S T E N Ç Ã O	P E R C E N T A G E M	B R A N C O S	N U L O S	B E	P D R	P S	C D S - P P	P P D / P S D	P C P - P E V		
1	281	205	76	27,05	3	0	4	1	111	4	79	3		
TOTAIS	281	205	76	27,05	3	0	4	1	111	4	79	3		








Hora: 15:56:49

Data: 02-10-2017

Município de Bragança
Freguesia de QUINTELA DE LAMPAÇAS

Pág. 1

ELEIÇÃO DA CÂMARA MUNICIPAL 2017														
SE C Ç Ã O	E L E I T O R E S	V O T A N T E S	A B S T E N Ç Ã O	P E R C E N T A G E M	B R A N C O S	N U L O S	B E	P D R	P S	C D S - P P	P P D / P S D	P C P - P E V		
1	290	163	127	43,79	3	4	1	2	21	6	124	2		
TOTAIS	290	163	127	43,79	3	4	1	2	21	6	124	2		








Hora: 15:56:49

Data: 02-10-2017

Município de Bragança Freguesia de RABAL

Pág. 1

ELEIÇÃO DA CÂMARA MUNICIPAL 2017														
SE C Ç Ã O	E L E I T O R E S	V O T A N T E S	A B S T E N Ç Ã O	P E R C E N T A G E M	B R A N C O S	N U L O S	B E	P D R	P S	C D S - P P	P P D / P S D	P C P - P E V		
1	256	147	109	42,58	6	4	2	1	14	22	85	13		
TOTAIS	256	147	109	42,58	6	4	2	1	14	22	85	13		








Hora: 15:56:49

Data: 02-10-2017

Município de Bragança Freguesia de REBORDÃOS

Pág. 1

ELEIÇÃO DA CÂMARA MUNICIPAL 2017														
SE C Ç Ã O	E L E I T O R E S	V O T A N T E S	A B S T E N Ç Ã O	P E R C E N T A G E M	B R A N C O S	N U L O S	B E	P D R	P S	C D S - P P	P P D / P S D	P C P - P E V		
1	573	282	291	50,79	12	4	3	13	40	5	198	7		
TOTAIS	573	282	291	50,79	12	4	3	13	40	5	198	7		








Hora: 15:56:49

Data: 02-10-2017

Município de Bragança

Freguesia de SALSAS

Pág. 1

ELEIÇÃO DA CÂMARA MUNICIPAL 2017														
SE C Ç Ã O	E L E I T O R E S	V O T A N T E S	A B S T E N Ç Ã O	P E R C E N T A G E M	B R A N C O S	N U L O S	B E	P D R	P S	C D S - P P	P P D / P S D	P C P - P E V		
1	476	253	223	46,85	11	8	3	4	29	0	192	6		
TOTAIS	476	253	223	46,85	11	8	3	4	29	0	192	6		








Hora: 15:56:49

Data: 02-10-2017

Município de Bragança

Freguesia de SAMIL

Pág. 1

ELEIÇÃO DA CÂMARA MUNICIPAL 2017														
SE C Ç Ã O	E L E I T O R E S	V O T A N T E S	A B S T E N Ç Ã O	P E R C E N T A G E M	B R A N C O S	N U L O S	B E	P D R	P S	C D S - P P	P P D / P S D	P C P - P E V		
1	1016	642	374	36,81	20	13	27	18	152	26	376	10		
TOTAIS	1016	642	374	36,81	20	13	27	18	152	26	376	10		








Hora: 15:56:49

Data: 02-10-2017

Município de Bragança
Freguesia de SANTA COMBA DE ROSSAS

Pág. 1

ELEIÇÃO DA CÂMARA MUNICIPAL 2017														
SE C Ç Ã O	E L E I T O R E S	V O T A N T E S	A B S T E N Ç Ã O	P E R C E N T A G E M	B R A N C O S	N U L O S	B E	P D R	P S	C D S - P P	P P D / P S D	P C P - P E V		
1	364	229	135	37,09	9	3	1	2	51	50	112	1		
TOTAIS	364	229	135	37,09	9	3	1	2	51	50	112	1		








Hora: 15:56:49

Data: 02-10-2017

Município de Bragança
Freguesia de SÃO PEDRO DE SARRACENOS

Pág. 1

ELEIÇÃO DA CÂMARA MUNICIPAL 2017														
S E C Ç Ã O	E L E I T O R E S	V O T A N T E S	A B S T E N Ç Ã O	P E R C E N T A G E M	B R A N C O S	N U L O S	B E	P D R	P S	C D S - P P	P P D / P S D	P C P - P E V		
1	367	235	132	35,97	15	4	4	1	52	13	140	6		
TOTAIS	367	235	132	35,97	15	4	4	1	52	13	140	6		








Hora: 15:56:49

Data: 02-10-2017

Município de Bragança

Freguesia de SENDAS

Pág. 1






ELEIÇÃO DA CÂMARA MUNICIPAL 2017														
SE C Ç Ã O	E L E I T O R E S	V O T A N T E S	A B S T E N Ç Ã O	P E R C E N T A G E M	B R A N C O S	N U L O S	B E	P D R	P S	C D S - P P	P P D / P S D	P C P - P E V		
1	216	145	71	32,87	4	5	1	0	6	1	127	1		
TOTAIS	216	145	71	32,87	4	5	1	0	6	1	127	1		



Hora: 15:56:49
Data: 02-10-2017

Município de Bragança Freguesia de SERAPICOS

Pág. 1

ELEIÇÃO DA CÂMARA MUNICIPAL 2017														
SE C Ç Ã O	E L E I T O R E S	V O T A N T E S	A B S T E N Ç Ã O	P E R C E N T A G E M	B R A N C O S	N U L O S	B E	P D R	P S	C D S - P P	P P D / P S D	P C P - P E V		
1	332	171	161	48,49	4	8	2	1	23	6	127	0		
TOTAIS	332	171	161	48,49	4	8	2	1	23	6	127	0		








Hora: 15:56:49

Data: 02-10-2017

Município de Bragança

Freguesia de SORTES

Pág. 1

ELEIÇÃO DA CÂMARA MUNICIPAL 2017														
SE C Ç Ã O	E L E I T O R E S	V O T A N T E S	A B S T E N Ç Ã O	P E R C E N T A G E M	B R A N C O S	N U L O S	B E	P D R	P S	C D S - P P	P P D / P S D	P C P - P E V		
1	319	226	93	29,15	10	4	4	1	79	6	121	1		
TOTAIS	319	226	93	29,15	10	4	4	1	79	6	121	1		









Hora: 15:56:49

Data: 02-10-2017

Município de Bragança

Pág. 1

Freguesia de UNIÃO DAS FREGUESIAS DA SÉ, SANTA MARIA E MEIXEDO

ELEIÇÃO DA CÂMARA MUNICIPAL 2017														
SEÇÃO	ELEITORES	VOTANTES	ABSTENÇÃO	PERCENTAGEM	BRANCOS	NULOS	B E	P D R	P S	C D S - P P	P P D / P S D	P C P - P E V		
1	1161	689	472	40,65	14	27	23	16	209	39	339	22		
2	1161	675	486	41,86	17	21	26	9	234	40	302	26		
3	1161	666	495	42,64	21	16	31	9	194	41	330	24		
4	1161	673	488	42,03	13	17	27	22	195	27	352	20		
5	1161	649	512	44,10	21	25	29	11	190	39	320	14		
6	1161	617	544	46,86	20	14	24	17	178	19	331	14		
7	1161	598	563	48,49	26	13	26	17	152	20	329	15		
8	1161	330	831	71,58	7	8	12	8	98	16	175	6		
9	1161	528	633	54,52	19	14	13	17	132	28	296	9		
10	1161	487	674	58,05	14	7	14	12	116	24	286	14		
11	1161	437	724	62,36	14	5	10	7	129	21	241	10		
12	1161	480	681	58,66	12	4	16	11	125	25	275	12		
13	1161	432	729	62,79	14	10	13	11	127	12	236	9		
14	1161	399	762	65,63	11	6	12	9	108	10	227	16		
15	1169	385	784	67,07	8	11	14	16	116	17	196	7		
16	989	620	369	37,31	12	12	40	16	197	51	270	22		
17	989	487	502	50,76	19	8	25	11	152	19	237	16		








Hora: 15:56:49

Data: 02-10-2017

Município de Bragança

Pág. 2

Freguesia de UNIÃO DAS FREGUESIAS DA SÉ, SANTA MARIA E MEIXEDO

ELEIÇÃO DA CÂMARA MUNICIPAL 2017														
SE C Ç Ã O	E L E I T O R E S	V O T A N T E S	A B S T E N Ç Ã O	P E R C E N T A G E M	B R A N C O S	N U L O S	B E	P D R	P S	C D S - P P	P P D / P S D	P C P - P E V		
18	989	385	604	61,07	10	14	12	14	128	18	178	11		
19	155	101	54	34,84	0	0	4	2	15	2	74	4		
TOTAIS	20545	9638	10907	53,09	272	232	371	235	2795	468	4994	271		








Hora: 15:56:49

Data: 02-10-2017

Município de Bragança

Pág. 1

Freguesia de UNIÃO DAS FREGUESIAS DE AVELEDA E RIO DE ONOR

ELEIÇÃO DA CÂMARA MUNICIPAL 2017														
SE C Ç Ã O	E L E I T O R E S	V O T A N T E S	A B S T E N Ç Ã O	P E R C E N T A G E M	B R A N C O S	N U L O S	B E	P D R	P S	C D S - P P	P P D / P S D	P C P - P E V		
1	339	194	145	42,77	6	2	1	1	55	0	128	1		
2	111	82	29	26,13	1	0	0	0	19	1	61	0		
TOTAIS	450	276	174	38,67	7	2	1	1	74	1	189	1		








Hora: 15:56:49

Data: 02-10-2017

Município de Bragança

Pág. 1

Freguesia de UNIÃO DAS FREGUESIAS DE CASTRELOS E CARRAZEDO

ELEIÇÃO DA CÂMARA MUNICIPAL 2017														
SEÇÃO	ELEITORES	VOTANTES	ABSTENÇÃO	PERCENTAGEM	BRANCOS	NULOS	B E	P D R	P S	C D S - P P	P P D / P S D	P C P - P E V		
1	143	87	56	39,16	3	0	3	3	12	4	62	0		
2	135	80	55	40,74	2	1	1	0	3	3	70	0		
TOTAIS	278	167	111	39,93	5	1	4	3	15	7	132	0		








Hora: 15:56:49

Data: 02-10-2017

Município de Bragança

Pág. 1

Freguesia de UNIÃO DAS FREGUESIAS DE IZEDA, CALVELHE E PARADINHA NOVA

ELEIÇÃO DA CÂMARA MUNICIPAL 2017														
S E C Ç Ã O	E L E I T O R E S	V O T A N T E S	A B S T E N Ç Ã O	P E R C E N T A G E M	B R A N C O S	N U L O S	B E	P D R	P S	C D S - P P	P P D / P S D	P C P - P E V		
1	893	471	422	47,26	17	4	7	4	166	5	259	9		
2	146	61	85	58,22	2	1	0	0	31	1	25	1		
3	177	97	80	45,20	3	5	1	2	53	2	30	1		
TOTAIS	1216	629	587	48,27	22	10	8	6	250	8	314	11		








Hora: 15:56:49

Data: 02-10-2017

Município de Bragança

Pág. 1

Freguesia de UNIÃO DAS FREGUESIAS DE PARADA E FAILDE

ELEIÇÃO DA CÂMARA MUNICIPAL 2017														
SEÇÃO	ELEITORES	VOTANTES	ABSTENÇÃO	PERCENTAGEM	BRANCOS	NULOS	B E	P D R	P S	C D S - P P	P P D / P S D	P C P - P E V		
1	769	407	362	47,07	10	8	5	2	150	16	210	6		
2	167	117	50	29,94	3	3	2	0	37	1	71	0		
TOTAIS	936	524	412	44,02	13	11	7	2	187	17	281	6		








Hora: 15:56:49

Data: 02-10-2017

Município de Bragança

Pág. 1

Freguesia de UNIÃO DAS FREGUESIAS DE REBORDAINHOS E POMBARES

ELEIÇÃO DA CÂMARA MUNICIPAL 2017														
SE C Ç Ã O	E L E I T O R E S	V O T A N T E S	A B S T E N Ç Ã O	P E R C E N T A G E M	B R A N C O S	N U L O S	B E	P D R	P S	C D S - P P	P P D / P S D	P C P - P E V		
1	223	112	111	49,78	5	1	1	2	16	4	83	0		
2	52	31	21	40,38	2	2	0	0	0	2	25	0		
TOTAIS	275	143	132	48,00	7	3	1	2	16	6	108	0		








Hora: 15:56:49

Data: 02-10-2017

Município de Bragança

Pág. 1

Freguesia de UNIÃO DAS FREGUESIAS DE RIO FRIO E MILHÃO

ELEIÇÃO DA CÂMARA MUNICIPAL 2017														
SE C Ç Ã O	E L E I T O R E S	V O T A N T E S	A B S T E N Ç Ã O	P E R C E N T A G E M	B R A N C O S	N U L O S	B E	P D R	P S	C D S - P P	P P D / P S D	P C P - P E V		
1	242	151	91	37,60	3	7	7	1	22	4	106	1		
2	188	105	83	44,15	1	0	1	0	16	3	83	1		
TOTAIS	430	256	174	40,47	4	7	8	1	38	7	189	2		








Hora: 15:56:49

Data: 02-10-2017

Município de Bragança

Pág. 1

Freguesia de UNIÃO DAS FREGUESIAS DE SÃO JULIÃO DE PALÁCIOS E DEILÃO

ELEIÇÃO DA CÂMARA MUNICIPAL 2017														
SEÇÃO	ELEITORES	VOTANTES	ABSTENÇÃO	PERCENTAGEM	BRANCOS	NULOS	B E	P D R	P S	C D S - P P	P P D / P S D	P C P - P E V		
1	330	146	184	55,76	8	8	0	0	11	5	114	0		
2	233	98	135	57,94	3	1	3	1	18	4	68	0		
TOTAIS	563	244	319	56,66	11	9	3	1	29	9	182	0		








Hora: 15:56:49

Data: 02-10-2017

Município de Bragança

Freguesia de ZOIO

Pág. 1

ELEIÇÃO DA CÂMARA MUNICIPAL 2017														
SE C Ç Ã O	E L E I T O R E S	V O T A N T E S	A B S T E N Ç Ã O	P E R C E N T A G E M	B R A N C O S	N U L O S	B E	P D R	P S	C D S - P P	P P D / P S D	P C P - P E V		
1	184	114	70	38,04	2	1	0	1	14	5	90	1		
TOTAIS	184	114	70	38,04	2	1	0	1	14	5	90	1		