








Hora: 15:57:57  
Data: 02-10-2017

## Município de Bragança Freguesia de ALFAIÃO

Pág. 1

ELEIÇÃO DA ASSEMBLEIA MUNICIPAL 2017														
SEÇÃO	ELEITORES	VOTANTES	ABSTENÇÃO	PERCENTAGEM	BRANCOS	NULOS	BE	PR	PS	CDS-PP	PPD/PSD	PCP-PEV		
1	204	146	58	28,43	1	2	3	1	31	8	100	0		
TOTAIS	204	146	58	28,43	1	2	3	1	31	8	100	0		








Hora: 15:57:57  
Data: 02-10-2017

## Município de Bragança

### Freguesia de BABE

Pág. 1

ELEIÇÃO DA ASSEMBLEIA MUNICIPAL 2017														
SEÇÃO	ELEITORES	VOTANTES	ABSTENÇÃO	PERCENTAGEM	BRANCOS	NULOS	B E	P D R	P S	C D S - P P	P P D / P S D	P C P - P E V		
1	331	160	171	51,66	14	9	1	2	21	9	102	2		
TOTAIS	331	160	171	51,66	14	9	1	2	21	9	102	2		








Hora: 15:57:57

Data: 02-10-2017

**Município de Bragança**  
**Freguesia de BAÇAL**

Pág. 1






<b>ELEIÇÃO DA ASSEMBLEIA MUNICIPAL</b>														
<b>S E C Ç Ã O</b>	<b>E L E I T O R E S</b>	<b>V O T A N T E S</b>	<b>A B S T E N Ç Ã O</b>	<b>P E R C E N T A G E M</b>	<b>B R A N C O S</b>	<b>N U L O S</b>	<b>B E</b>	<b>P D R</b>	<b>P S</b>	<b>C D S - P P</b>	<b>P P D / P S D</b>	<b>P C P - P E V</b>		
1	530	310	220	41,51	13	7	6	0	55	8	218	3		
TOTAIS	530	310	220	41,51	13	7	6	0	55	8	218	3		



Hora: 15:57:58  
Data: 02-10-2017

## Município de Bragança Freguesia de CARRAGOSA

Pág. 1

ELEIÇÃO DA ASSEMBLEIA MUNICIPAL 2017														
SE C Ç Ã O	E L E I T O R E S	V O T A N T E S	A B S T E N Ç Ã O	P E R C E N T A G E M	B R A N C O S	N U L O S	B E	P D R	P S	C D S - P P	P P D / P S D	P C P - P E V		
1	304	252	52	17,11	12	4	5	2	105	15	100	9		
TOTAIS	304	252	52	17,11	12	4	5	2	105	15	100	9		








Hora: 15:57:58

Data: 02-10-2017

**Município de Bragança**  
**Freguesia de CASTRO DE AVELÃS**

Pág. 1






ELEIÇÃO DA ASSEMBLEIA MUNICIPAL 2017														
S E C Ç Ã O	E L E I T O R E S	V O T A N T E S	A B S T E N Ç Ã O	P E R C E N T A G E M	B R A N C O S	N U L O S	B E	P D R	P S	C D S - P P	P P D / P S D	P C P - P E V		
1	341	237	104	30,50	6	2	7	1	72	7	139	3		
TOTAIS	341	237	104	30,50	6	2	7	1	72	7	139	3		



Hora: 15:57:58  
Data: 02-10-2017

## Município de Bragança Freguesia de COELHO

Pág. 1






ELEIÇÃO DA ASSEMBLEIA MUNICIPAL 2017														
SEÇÃO	ELEITORES	VOTANTES	ABSTENÇÃO	PERCENTAGEM	BRANCOS	NULOS	B E	P D R	P S	C D S - P P	P P D / P S D	P C P - P E V		
1	521	270	251	48,18	9	4	2	0	105	5	140	5		
TOTAIS	521	270	251	48,18	9	4	2	0	105	5	140	5		



Hora: 15:57:58  
Data: 02-10-2017

**Município de Bragança**  
**Freguesia de DONAI**

Pág. 1

ELEIÇÃO DA ASSEMBLEIA MUNICIPAL 2017														
SE C Ç Ã O	E L E I T O R E S	V O T A N T E S	A B S T E N Ç Ã O	P E R C E N T A G E M	B R A N C O S	N U L O S	B E	P D R	P S	C D S - P P	P P D / P S D	P C P - P E V		
1	466	356	110	23,61	12	3	16	1	91	9	214	10		
TOTAIS	466	356	110	23,61	12	3	16	1	91	9	214	10		








Hora: 15:57:58  
Data: 02-10-2017

## Município de Bragança

### Freguesia de ESPINHOSELA

Pág. 1

ELEIÇÃO DA ASSEMBLEIA MUNICIPAL 2017														
SE C Ç Ã O	E L E I T O R E S	V O T A N T E S	A B S T E N Ç Ã O	P E R C E N T A G E M	B R A N C O S	N U L O S	B E	P D R	P S	C D S - P P	P P D / P S D	P C P - P E V		
1	285	199	86	30,18	7	2	4	2	59	8	117	0		
TOTAIS	285	199	86	30,18	7	2	4	2	59	8	117	0		










Hora: 15:57:58

Data: 02-10-2017

## Município de Bragança

### Freguesia de FRANÇA

Pág. 1

ELEIÇÃO DA ASSEMBLEIA MUNICIPAL 2017														
SEÇÃO	ELEITORES	VOTANTES	ABSTENÇÃO	PERCENTAGEM	BRANCOS	NULOS	BE	PR	PS	CDS-PP	PPD/PSD	PCP-PEV		
1	322	169	153	47,52	9	2	4	2	41	9	98	4		
TOTAIS	322	169	153	47,52	9	2	4	2	41	9	98	4		








Hora: 15:57:58

Data: 02-10-2017

## Município de Bragança Freguesia de GIMONDE

Pág. 1






ELEIÇÃO DA ASSEMBLEIA MUNICIPAL 2017														
SE C Ç Ã O	E L E I T O R E S	V O T A N T E S	A B S T E N Ç Ã O	P E R C E N T A G E M	B R A N C O S	N U L O S	B E	P D R	P S	C D S - P P	P P D / P S D	P C P - P E V		
1	393	234	159	40,46	9	4	6	3	44	3	162	3		
TOTAIS	393	234	159	40,46	9	4	6	3	44	3	162	3		



Hora: 15:57:58  
Data: 02-10-2017

## Município de Bragança Freguesia de GONDESENDE

Pág. 1

ELEIÇÃO DA ASSEMBLEIA MUNICIPAL 2017														
SE C Ç Ã O	E L E I T O R E S	V O T A N T E S	A B S T E N Ç Ã O	P E R C E N T A G E M	B R A N C O S	N U L O S	B E	P D R	P S	C D S - P P	P P D / P S D	P C P - P E V		
1	207	144	63	30,43	2	1	9	0	52	7	66	7		
TOTAIS	207	144	63	30,43	2	1	9	0	52	7	66	7		








Hora: 15:57:58

Data: 02-10-2017

**Município de Bragança**  
**Freguesia de GOSTEI**

Pág. 1

<b>ELEIÇÃO DA ASSEMBLEIA MUNICIPAL</b>														
<b>S E C Ç Ã O</b>	<b>E L E I T O R E S</b>	<b>V O T A N T E S</b>	<b>A B S T E N Ç Ã O</b>	<b>P E R C E N T A G E M</b>	<b>B R A N C O S</b>	<b>N U L O S</b>	<b>B E</b>	<b>P D R</b>	<b>P S</b>	<b>C D S - P P</b>	<b>P P D / P S D</b>	<b>P C P - P E V</b>		
1	447	317	130	29,08	9	7	11	5	67	13	198	7		
TOTAIS	447	317	130	29,08	9	7	11	5	67	13	198	7		








Hora: 15:57:58

Data: 02-10-2017

**Município de Bragança**  
**Freguesia de GRIJÓ DE PARADA**

Pág. 1






ELEIÇÃO DA ASSEMBLEIA MUNICIPAL 2017														
SE C Ç Ã O	E L E I T O R E S	V O T A N T E S	A B S T E N Ç Ã O	P E R C E N T A G E M	B R A N C O S	N U L O S	B E	P D R	P S	C D S - P P	P P D / P S D	P C P - P E V		
1	401	271	130	32,42	4	1	3	3	126	12	120	2		
TOTAIS	401	271	130	32,42	4	1	3	3	126	12	120	2		



Hora: 15:57:58  
Data: 02-10-2017

**Município de Bragança**  
**Freguesia de MACEDO DO MATO**

Pág. 1






ELEIÇÃO DA ASSEMBLEIA MUNICIPAL 2017														
S E C Ç Ã O	E L E I T O R E S	V O T A N T E S	A B S T E N Ç Ã O	P E R C E N T A G E M	B R A N C O S	N U L O S	B E	P D R	P S	C D S - P P	P P D / P S D	P C P - P E V		
1	289	153	136	47,06	2	4	3	0	33	6	101	4		
TOTAIS	289	153	136	47,06	2	4	3	0	33	6	101	4		



Hora: 15:57:58  
Data: 02-10-2017

## Município de Bragança Freguesia de MÓS

Pág. 1






ELEIÇÃO DA ASSEMBLEIA MUNICIPAL 2017														
SEÇÃO	ELEITORES	VOTANTES	ABSTENÇÃO	PERCENTAGEM	BRANCOS	NULOS	BE	PDR	PS	CDS-PP	PPD/PSD	PCP-PEV		
1	257	162	95	36,96	8	2	2	0	37	0	110	3		
TOTAIS	257	162	95	36,96	8	2	2	0	37	0	110	3		



Hora: 15:57:58  
Data: 02-10-2017

## Município de Bragança Freguesia de NOGUEIRA

Pág. 1

ELEIÇÃO DA ASSEMBLEIA MUNICIPAL 2017														
SE C Ç Ã O	E L E I T O R E S	V O T A N T E S	A B S T E N Ç Ã O	P E R C E N T A G E M	B R A N C O S	N U L O S	B E	P D R	P S	C D S - P P	P P D / P S D	P C P - P E V		
1	488	344	144	29,51	9	4	10	5	116	5	193	2		
TOTAIS	488	344	144	29,51	9	4	10	5	116	5	193	2		










Hora: 15:57:58

Data: 02-10-2017

**Município de Bragança**  
**Freguesia de OUTEIRO**

Pág. 1

ELEIÇÃO DA ASSEMBLEIA MUNICIPAL 2017														
S E C Ç Ã O	E L E I T O R E S	V O T A N T E S	A B S T E N Ç Ã O	P E R C E N T A G E M	B R A N C O S	N U L O S	B E	P D R	P S	C D S - P P	P P D / P S D	P C P - P E V		
1	331	168	163	49,24	3	9	3	0	32	1	119	1		
TOTAIS	331	168	163	49,24	3	9	3	0	32	1	119	1		








Hora: 15:57:58

Data: 02-10-2017

## Município de Bragança Freguesia de PARAMIO

Pág. 1

ELEIÇÃO DA ASSEMBLEIA MUNICIPAL 2017														
SE C Ç Ã O	E L E I T O R E S	V O T A N T E S	A B S T E N Ç Ã O	P E R C E N T A G E M	B R A N C O S	N U L O S	B E	P D R	P S	C D S - P P	P P D / P S D	P C P - P E V		
1	295	242	53	17,97	14	3	2	0	100	4	108	11		
TOTAIS	295	242	53	17,97	14	3	2	0	100	4	108	11		








Hora: 15:57:58

Data: 02-10-2017

## Município de Bragança

### Freguesia de PINELA

Pág. 1






ELEIÇÃO DA ASSEMBLEIA MUNICIPAL 2017														
SEÇÃO	ELEITORES	VOTANTES	ABSTENÇÃO	PERCENTAGEM	BRANCOS	NULOS	BE	PDR	PS	CDS-PP	PPD/PSD	PCP-PEV		
1	336	178	158	47,02	3	5	1	1	26	3	132	7		
TOTAIS	336	178	158	47,02	3	5	1	1	26	3	132	7		



Hora: 15:57:58  
Data: 02-10-2017

## Município de Bragança Freguesia de QUINTANILHA

Pág. 1






ELEIÇÃO DA ASSEMBLEIA MUNICIPAL 2017														
SE C Ç Ã O	E L E I T O R E S	V O T A N T E S	A B S T E N Ç Ã O	P E R C E N T A G E M	B R A N C O S	N U L O S	B E	P D R	P S	C D S - P P	P P D / P S D	P C P - P E V		
1	281	205	76	27,05	6	0	4	0	105	5	74	11		
TOTAIS	281	205	76	27,05	6	0	4	0	105	5	74	11		



Hora: 15:57:58  
Data: 02-10-2017

**Município de Bragança**  
**Freguesia de QUINTELA DE LAMPAÇAS**

Pág. 1

<b>ELEIÇÃO DA ASSEMBLEIA MUNICIPAL</b>															
<b>2017</b>															
<b>S E C Ç Ã O</b>	<b>E L E I T O R E S</b>	<b>V O T A N T E S</b>	<b>A B S T E N Ç Ã O</b>	<b>P E R C E N T A G E M</b>	<b>B R A N C O S</b>	<b>N U L O S</b>	<b>B E</b>	<b>P D R</b>	<b>P S</b>	<b>C D S - P P</b>	<b>P P D / P S D</b>	<b>P C P - P E V</b>			
1	290	163	127	43,79	5	7	2	1	26	3	117	2			
TOTAIS	290	163	127	43,79	5	7	2	1	26	3	117	2			








Hora: 15:57:58

Data: 02-10-2017

**Município de Bragança**  
**Freguesia de RABAL**

Pág. 1






<b>ELEIÇÃO DA ASSEMBLEIA MUNICIPAL</b>															
<b>2017</b>															
<b>S E C Ç Ã O</b>	<b>E L E I T O R E S</b>	<b>V O T A N T E S</b>	<b>A B S T E N Ç Ã O</b>	<b>P E R C E N T A G E M</b>	<b>B R A N C O S</b>	<b>N U L O S</b>	<b>B E</b>	<b>P D R</b>	<b>P S</b>	<b>C D S - P P</b>	<b>P P D / P S D</b>	<b>P C P - P E V</b>			
1	256	147	109	42,58	3	4	4	1	13	22	80	20			
TOTAIS	256	147	109	42,58	3	4	4	1	13	22	80	20			



Hora: 15:57:58  
Data: 02-10-2017

## Município de Bragança Freguesia de REBORDÃOS

Pág. 1

ELEIÇÃO DA ASSEMBLEIA MUNICIPAL 2017														
SE C Ç Ã O	E L E I T O R E S	V O T A N T E S	A B S T E N Ç Ã O	P E R C E N T A G E M	B R A N C O S	N U L O S	B E	P D R	P S	C D S - P P	P P D / P S D	P C P - P E V		
1	573	282	291	50,79	13	3	3	16	38	5	197	7		
TOTAIS	573	282	291	50,79	13	3	3	16	38	5	197	7		








Hora: 15:57:58

Data: 02-10-2017

## Município de Bragança

### Freguesia de SALSAS

Pág. 1

ELEIÇÃO DA ASSEMBLEIA MUNICIPAL 2017														
SE C Ç Ã O	E L E I T O R E S	V O T A N T E S	A B S T E N Ç Ã O	P E R C E N T A G E M	B R A N C O S	N U L O S	B E	P D R	P S	C D S - P P	P P D / P S D	P C P - P E V		
1	476	253	223	46,85	10	8	8	5	30	5	183	4		
TOTAIS	476	253	223	46,85	10	8	8	5	30	5	183	4		










Hora: 15:57:58

Data: 02-10-2017

**Município de Bragança**  
**Freguesia de SAMIL**

Pág. 1

ELEIÇÃO DA ASSEMBLEIA MUNICIPAL 2017														
S E C Ç Ã O	E L E I T O R E S	V O T A N T E S	A B S T E N Ç Ã O	P E R C E N T A G E M	B R A N C O S	N U L O S	B E	P D R	P S	C D S - P P	P P D / P S D	P C P - P E V		
1	1016	642	374	36,81	21	11	49	9	164	27	347	14		
TOTAIS	1016	642	374	36,81	21	11	49	9	164	27	347	14		








Hora: 15:57:58

Data: 02-10-2017

**Município de Bragança**  
**Freguesia de SANTA COMBA DE ROSSAS**

Pág. 1

<b>ELEIÇÃO DA ASSEMBLEIA MUNICIPAL</b>															
<b>2017</b>															
<b>S E C Ç Ã O</b>	<b>E L E I T O R E S</b>	<b>V O T A N T E S</b>	<b>A B S T E N Ç Ã O</b>	<b>P E R C E N T A G E M</b>	<b>B R A N C O S</b>	<b>N U L O S</b>	<b>B E</b>	<b>P D R</b>	<b>P S</b>	<b>C D S - P P</b>	<b>P P D / P S D</b>	<b>P C P - P E V</b>			
1	364	229	135	37,09	12	6	1	5	55	43	105	2			
TOTAIS	364	229	135	37,09	12	6	1	5	55	43	105	2			








Hora: 15:57:58

Data: 02-10-2017

**Município de Bragança**  
**Freguesia de SÃO PEDRO DE SARRACENOS**

Pág. 1






<b>ELEIÇÃO DA ASSEMBLEIA MUNICIPAL</b>															
<b>2017</b>															
<b>S E C Ç Ã O</b>	<b>E L E I T O R E S</b>	<b>V O T A N T E S</b>	<b>A B S T E N Ç Ã O</b>	<b>P E R C E N T A G E M</b>	<b>B R A N C O S</b>	<b>N U L O S</b>	<b>B E</b>	<b>P D R</b>	<b>P S</b>	<b>C D S - P P</b>	<b>P P D / P S D</b>	<b>P C P - P E V</b>			
1	367	235	132	35,97	16	2	8	1	46	11	145	6			
TOTAIS	367	235	132	35,97	16	2	8	1	46	11	145	6			



Hora: 15:57:58  
Data: 02-10-2017

## Município de Bragança Freguesia de SENDAS

Pág. 1

ELEIÇÃO DA ASSEMBLEIA MUNICIPAL 2017														
SE C Ç Ã O	E L E I T O R E S	V O T A N T E S	A B S T E N Ç Ã O	P E R C E N T A G E M	B R A N C O S	N U L O S	B E	P D R	P S	C D S - P P	P P D / P S D	P C P - P E V		
1	216	145	71	32,87	5	2	1	0	6	1	128	2		
TOTAIS	216	145	71	32,87	5	2	1	0	6	1	128	2		








Hora: 15:57:58

Data: 02-10-2017

**Município de Bragança**  
**Freguesia de SERAPICOS**

Pág. 1

ELEIÇÃO DA ASSEMBLEIA MUNICIPAL 2017														
S E C Ç Ã O	E L E I T O R E S	V O T A N T E S	A B S T E N Ç Ã O	P E R C E N T A G E M	B R A N C O S	N U L O S	B E	P D R	P S	C D S - P P	P P D / P S D	P C P - P E V		
1	332	171	161	48,49	6	8	1	1	23	6	126	0		
TOTAIS	332	171	161	48,49	6	8	1	1	23	6	126	0		








Hora: 15:57:58  
Data: 02-10-2017

## Município de Bragança

### Freguesia de SORTES

Pág. 1

ELEIÇÃO DA ASSEMBLEIA MUNICIPAL 2017														
SEÇÃO	ELEITORES	VOTANTES	ABSTENÇÃO	PERCENTAGEM	BRANCOS	NULOS	BE	PDR	PS	CDS-PP	PPD/PSD	PCP-PEV		
1	319	226	93	29,15	12	4	5	0	88	4	112	1		
TOTAIS	319	226	93	29,15	12	4	5	0	88	4	112	1		






Hora: 15:57:58

Data: 02-10-2017

## Município de Bragança

Pág. 1

### Freguesia de UNIÃO DAS FREGUESIAS DA SÉ, SANTA MARIA E MEIXEDO

ELEIÇÃO DA ASSEMBLEIA MUNICIPAL 2017														
SECÇÃO	ELEITORES	VOTANTES	ABSTENÇÃO	PERCENTAGEM	BRANCOS	NULOS	B E	P D R	P S	C D S - P P	P P D / P S D	P C P - P E V		
1	1161	693	468	40,31	31	27	29	19	197	37	322	31		
2	1161	675	486	41,86	19	25	36	9	236	34	295	21		
3	1161	667	494	42,55	23	11	50	9	199	41	299	35		
4	1161	673	488	42,03	17	17	46	28	188	34	309	34		
5	1161	649	512	44,10	16	23	42	11	195	35	301	26		
6	1161	617	544	46,86	29	11	41	15	185	23	288	25		
7	1161	598	563	48,49	30	14	37	11	159	29	293	25		
8	1161	330	831	71,58	16	13	15	6	91	12	164	13		
9	1161	528	633	54,52	20	17	36	16	132	28	265	14		
10	1161	483	678	58,40	16	4	31	8	110	29	262	23		
11	1161	437	724	62,36	17	6	17	10	126	23	222	16		
12	1161	480	681	58,66	19	6	32	15	117	31	234	26		
13	1161	432	729	62,79	19	9	30	12	131	17	195	19		
14	1161	399	762	65,63	17	9	20	11	110	13	196	23		
15	1169	385	784	67,07	12	11	18	14	106	27	178	19		
16	989	620	369	37,31	22	14	45	18	185	48	254	34		
17	989	487	502	50,76	24	9	39	13	140	23	217	22		











Hora: 15:57:58

Data: 02-10-2017

## Município de Bragança

Pág. 2

### Freguesia de UNIÃO DAS FREGUESIAS DA SÉ, SANTA MARIA E MEIXEDO

ELEIÇÃO DA ASSEMBLEIA MUNICIPAL 2017														
SE C Ç Ã O	E L E I T O R E S	V O T A N T E S	A B S T E N Ç Ã O	P E R C E N T A G E M	B R A N C O S	N U L O S	B E	P D R	P S	C D S - P P	P P D / P S D	P C P - P E V		
18	989	385	604	61,07	17	12	46	15	107	14	158	16		
19	155	101	54	34,84	0	0	4	2	13	3	75	4		
TOTAIS	20545	9639	10906	53,08	364	238	614	242	2727	501	4527	426		










Hora: 15:57:58

Data: 02-10-2017

## Município de Bragança

Pág. 1

### Freguesia de UNIÃO DAS FREGUESIAS DE AVELEDA E RIO DE ONOR

ELEIÇÃO DA ASSEMBLEIA MUNICIPAL 2017														
SEÇÃO	ELEITORES	VOTANTES	ABSTENÇÃO	PERCENTAGEM	BRANCOS	NULOS	BE	PDR	PS	CDS-PP	PPD/PSD	PCP-PEV		
1	339	194	145	42,77	3	2	3	0	53	4	128	1		
2	111	82	29	26,13	1	1	0	0	18	1	60	1		
TOTAIS	450	276	174	38,67	4	3	3	0	71	5	188	2		









Hora: 15:57:58

Data: 02-10-2017

## Município de Bragança

Pág. 1

### Freguesia de UNIÃO DAS FREGUESIAS DE CASTRELOS E CARRAZEDO

ELEIÇÃO DA ASSEMBLEIA MUNICIPAL 2017														
SEÇÃO	ELEITORES	VOTANTES	ABSTENÇÃO	PERCENTAGEM	BRANCOS	NULOS	BE	PDR	PS	CDS-PP	PPD/PSD	PCP-PEV		
1	143	87	56	39,16	3	1	3	0	12	2	62	4		
2	135	80	55	40,74	2	2	1	0	2	1	72	0		
TOTAIS	278	167	111	39,93	5	3	4	0	14	3	134	4		








Hora: 15:57:58

Data: 02-10-2017

## Município de Bragança

Pág. 1

### Freguesia de UNIÃO DAS FREGUESIAS DE IZEDA, CALVELHE E PARADINHA NOVA

ELEIÇÃO DA ASSEMBLEIA MUNICIPAL 2017														
SE C Ç Ã O	E L E I T O R E S	V O T A N T E S	A B S T E N Ç Ã O	P E R C E N T A G E M	B R A N C O S	N U L O S	B E	P D R	P S	C D S - P P	P P D / P S D	P C P - P E V		
1	893	471	422	47,26	14	6	11	6	181	6	238	9		
2	146	61	85	58,22	3	3	0	0	29	2	22	2		
3	177	97	80	45,20	4	3	0	0	59	2	27	2		
TOTAIS	1216	629	587	48,27	21	12	11	6	269	10	287	13		








Hora: 15:57:58

Data: 02-10-2017

**Município de Bragança**  
**Freguesia de UNIÃO DAS FREGUESIAS DE PARADA E FAILDE**

Pág. 1

<b>ELEIÇÃO DA ASSEMBLEIA MUNICIPAL</b>															
<b>2017</b>															
<b>S E C Ç Ã O</b>	<b>E L E I T O R E S</b>	<b>V O T A N T E S</b>	<b>A B S T E N Ç Ã O</b>	<b>P E R C E N T A G E M</b>	<b>B R A N C O S</b>	<b>N U L O S</b>	<b>B E</b>	<b>P D R</b>	<b>P S</b>	<b>C D S - P P</b>	<b>P P D / P S D</b>	<b>P C P - P E V</b>			
1	769	407	362	47,07	6	15	3	3	151	17	204	8			
2	167	117	50	29,94	3	2	5	0	38	0	68	1			
TOTAIS	936	524	412	44,02	9	17	8	3	189	17	272	9			








Hora: 15:57:59

Data: 02-10-2017

## Município de Bragança

Pág. 1

### Freguesia de UNIÃO DAS FREGUESIAS DE REBORDAINHOS E POMBARES

ELEIÇÃO DA ASSEMBLEIA MUNICIPAL 2017														
SEÇÃO	ELEITORES	VOTANTES	ABSTENÇÃO	PERCENTAGEM	BRANCOS	NULOS	B	PDR	PS	CDS-PP	PPD/PSD	PCP-PEV		
1	223	112	111	49,78	2	1	0	3	14	6	85	1		
2	52	31	21	40,38	3	1	0	0	0	1	26	0		
TOTAIS	275	143	132	48,00	5	2	0	3	14	7	111	1		








Hora: 15:57:59

Data: 02-10-2017

## Município de Bragança

Pág. 1

### Freguesia de UNIÃO DAS FREGUESIAS DE RIO FRIO E MILHÃO

ELEIÇÃO DA ASSEMBLEIA MUNICIPAL 2017														
SEÇÃO	ELEITORES	VOTANTES	ABSTENÇÃO	PERCENTAGEM	BRANCOS	NULOS	BE	PDR	PS	CDS-PP	PPD/PSD	PCP-PEV		
1	242	151	91	37,60	8	5	10	1	27	7	93	0		
2	188	105	83	44,15	0	2	1	0	16	1	84	1		
TOTAIS	430	256	174	40,47	8	7	11	1	43	8	177	1		








Hora: 15:57:59

Data: 02-10-2017

## Município de Bragança

Pág. 1

### Freguesia de UNIÃO DAS FREGUESIAS DE SÃO JULIÃO DE PALÁCIOS E DEILÃO

ELEIÇÃO DA ASSEMBLEIA MUNICIPAL 2017														
SEÇÃO	ELEITORES	VOTANTES	ABSTENÇÃO	PERCENTAGEM	BRANCOS	NULOS	BE	PDR	PS	CDS-PP	PPD/PSD	PCP-PEV		
1	330	146	184	55,76	11	8	2	1	9	7	108	0		
2	233	98	135	57,94	1	0	4	0	20	6	67	0		
TOTAIS	563	244	319	56,66	12	8	6	1	29	13	175	0		








Hora: 15:57:59

Data: 02-10-2017

**Município de Bragança**  
**Freguesia de ZOIO**

Pág. 1

<b>ELEIÇÃO DA ASSEMBLEIA MUNICIPAL</b>															
<b>2017</b>															
<b>S E C Ç Ã O</b>	<b>E L E I T O R E S</b>	<b>V O T A N T E S</b>	<b>A B S T E N Ç Ã O</b>	<b>P E R C E N T A G E M</b>	<b>B R A N C O S</b>	<b>N U L O S</b>	<b>B E</b>	<b>P D R</b>	<b>P S</b>	<b>C D S - P P</b>	<b>P P D / P S D</b>	<b>P C P - P E V</b>			
1	184	114	70	38,04	4	4	2	2	16	4	82	0			
TOTAIS	184	114	70	38,04	4	4	2	2	16	4	82	0			