








Hora: 15:54:41

Data: 02-10-2017

Município de Bragança

Pág. 1

ELEIÇÃO DA ASSEMBLEIA DE FREGUESIA																				
2017																				
Freguesias	I N S C R I T O S	V O T A N T E S	A B S T E N Ç A O	B R A N C O S	N U L O S	B E	P P D / P S D	P S	C D S - P P	P C P - P E V	P D R	M C S P	F o r ç a d a U n i ã							
ALFAIÃO	204	146	58	13	3	0	130	0	0	0	0	0	0							
		71,6%	28,4%	8,9%	2,1%	0,0%	89,0%	0,0%	0,0%	0,0%	0,0%	0,0%	0,0%							
BABE	331	160	171	22	7	0	131	0	0	0	0	0	0							
		48,3%	51,7%	13,8%	4,4%	0,0%	81,9%	0,0%	0,0%	0,0%	0,0%	0,0%	0,0%							
BAÇAL	530	310	220	25	7	0	278	0	0	0	0	0	0							
		58,5%	41,5%	8,1%	2,3%	0,0%	89,7%	0,0%	0,0%	0,0%	0,0%	0,0%	0,0%							
CARRAGOSA	304	252	52	1	8	0	87	123	33	0	0	0	0							
		82,9%	17,1%	0,4%	3,2%	0,0%	34,5%	48,8%	13,1%	0,0%	0,0%	0,0%	0,0%							
CASTRO DE AVELÃS	341	237	104	4	5	0	125	103	0	0	0	0	0							
		69,5%	30,5%	1,7%	2,1%	0,0%	52,7%	43,5%	0,0%	0,0%	0,0%	0,0%	0,0%							
COELHO SO	521	270	251	1	8	0	145	116	0	0	0	0	0							
		51,8%	48,2%	0,4%	3,0%	0,0%	53,7%	43,0%	0,0%	0,0%	0,0%	0,0%	0,0%							
DONAI	466	356	110	6	2	0	229	119	0	0	0	0	0							
		76,4%	23,6%	1,7%	0,6%	0,0%	64,3%	33,4%	0,0%	0,0%	0,0%	0,0%	0,0%							








Hora: 15:54:41

Data: 02-10-2017

Município de Bragança

Pág. 2

ELEIÇÃO DA ASSEMBLEIA DE FREGUESIA 2017																				
Freguesias	I N S C R I T O S	V O T A N T E S	A B S T E N Ç A O	B R A N C O S	N U L O S	B E	P P D / P S D	P S	C D S - P P	P C P - P E V	P D R	M C S P	F o r ç a d a U n i ã							
ESPINHOSELA	285	199	86	7	2	0	127	63	0	0	0	0	0							
		69,8%	30,2%	3,5%	1,0%	0,0%	63,8%	31,7%	0,0%	0,0%	0,0%	0,0%	0,0%							
FRANÇA	322	169	153	35	16	0	118	0	0	0	0	0	0							
		52,5%	47,5%	20,7%	9,5%	0,0%	69,8%	0,0%	0,0%	0,0%	0,0%	0,0%	0,0%							
GIMONDE	393	234	159	38	7	0	189	0	0	0	0	0	0							
		59,5%	40,5%	16,2%	3,0%	0,0%	80,8%	0,0%	0,0%	0,0%	0,0%	0,0%	0,0%							
GONDESENDE	207	144	63	1	4	9	80	50	0	0	0	0	0							
		69,6%	30,4%	0,7%	2,8%	6,3%	55,6%	34,7%	0,0%	0,0%	0,0%	0,0%	0,0%							
GOSTEI	447	317	130	12	6	0	215	79	0	5	0	0	0							
		70,9%	29,1%	3,8%	1,9%	0,0%	67,8%	24,9%	0,0%	1,6%	0,0%	0,0%	0,0%							
GRIJÓ DE PARADA	401	271	130	1	3	0	118	149	0	0	0	0	0							
		67,6%	32,4%	0,4%	1,1%	0,0%	43,5%	55,0%	0,0%	0,0%	0,0%	0,0%	0,0%							
MACEDO DO MATO	289	153	136	4	8	0	106	35	0	0	0	0	0							
		52,9%	47,1%	2,6%	5,2%	0,0%	69,3%	22,9%	0,0%	0,0%	0,0%	0,0%	0,0%							








Hora: 15:54:41

Data: 02-10-2017

Município de Bragança

Pág. 3

ELEIÇÃO DA ASSEMBLEIA DE FREGUESIA 2017																					
Freguesias	I N S C R I T O S	V O T A N T E S	A B S T E N Ç A O	B R A N C O S	N U L O S	B E	P P D / P S D	P S	C D S - P P	P C P - P E V	P D R	M C S P	F o r ç a d a U n i ã								
MÓS	257	162	95	1	5	0	113	43	0	0	0	0	0								
		63,0%	37,0%	0,6%	3,1%	0,0%	69,8%	26,5%	0,0%	0,0%	0,0%	0,0%	0,0%								
NOGUEIRA	488	344	144	14	7	0	169	154	0	0	0	0	0								
		70,5%	29,5%	4,1%	2,0%	0,0%	49,1%	44,8%	0,0%	0,0%	0,0%	0,0%	0,0%								
OUTEIRO	331	168	163	38	10	0	120	0	0	0	0	0	0								
		50,8%	49,2%	22,6%	6,0%	0,0%	71,4%	0,0%	0,0%	0,0%	0,0%	0,0%	0,0%								
PARAMIO	295	242	53	3	5	0	113	121	0	0	0	0	0								
		82,0%	18,0%	1,2%	2,1%	0,0%	46,7%	50,0%	0,0%	0,0%	0,0%	0,0%	0,0%								
PINELA	336	178	158	3	4	0	145	26	0	0	0	0	0								
		53,0%	47,0%	1,7%	2,2%	0,0%	81,5%	14,6%	0,0%	0,0%	0,0%	0,0%	0,0%								
QUINTANILHA	281	205	76	6	3	0	75	121	0	0	0	0	0								
		73,0%	27,0%	2,9%	1,5%	0,0%	36,6%	59,0%	0,0%	0,0%	0,0%	0,0%	0,0%								
QUINTELA DE LAMPAÇAS	290	163	127	36	7	0	120	0	0	0	0	0	0								
		56,2%	43,8%	22,1%	4,3%	0,0%	73,6%	0,0%	0,0%	0,0%	0,0%	0,0%	0,0%								








Hora: 15:54:41

Data: 02-10-2017

Pág. 4

Município de Bragança

ELEIÇÃO DA ASSEMBLEIA DE FREGUESIA																					
2017																					
Freguesias	I N S C R I T O S	V O T A N T E S	A B S T E N Ç A O	B R A N C O S	N U L O S	B E	P P D / P S D	P S	C D S - P P	P C P - P E V	P D R	M C S P	F o r ç a d a U n i ã								
RABAL	256	147	109	7	3	0	94	0	0	43	0	0	0								
		57,4%	42,6%	4,8%	2,0%	0,0%	63,9%	0,0%	0,0%	29,3%	0,0%	0,0%	0,0%								
REBORDÃOS	573	280	293	63	18	0	199	0	0	0	0	0	0								
		48,9%	51,1%	22,5%	6,4%	0,0%	71,1%	0,0%	0,0%	0,0%	0,0%	0,0%	0,0%								
SALSAS	476	253	223	17	12	0	224	0	0	0	0	0	0								
		53,2%	46,8%	6,7%	4,7%	0,0%	88,5%	0,0%	0,0%	0,0%	0,0%	0,0%	0,0%								
SAMIL	1016	642	374	12	11	0	274	147	0	0	0	198	0								
		63,2%	36,8%	1,9%	1,7%	0,0%	42,7%	22,9%	0,0%	0,0%	0,0%	30,8%	0,0%								
SANTA COMBA DE ROSSAS	364	229	135	2	7	0	111	58	51	0	0	0	0								
		62,9%	37,1%	0,9%	3,1%	0,0%	48,5%	25,3%	22,3%	0,0%	0,0%	0,0%	0,0%								
SÃO PEDRO DE SARRACENOS	367	235	132	47	5	0	183	0	0	0	0	0	0								
		64,0%	36,0%	20,0%	2,1%	0,0%	77,9%	0,0%	0,0%	0,0%	0,0%	0,0%	0,0%								
SENDAS	216	145	71	3	2	0	140	0	0	0	0	0	0								
		67,1%	32,9%	2,1%	1,4%	0,0%	96,6%	0,0%	0,0%	0,0%	0,0%	0,0%	0,0%								








Hora: 15:54:41

Data: 02-10-2017

Município de Bragança

Pág. 5

ELEIÇÃO DA ASSEMBLEIA DE FREGUESIA																			
2017																			
Freguesias	I N S C R I T O S	V O T A N T E S	A B S T E N Ç A O	B R A N C O S	N U L O S	B E	P P D / P S D	P S	C D S - P P	P C P - P E V	P D R	M C S P	F o r ç a d a U n i ã						
SERAPICOS	332	171	161	7	7	0	108	49	0	0	0	0	0						
		51,5%	48,5%	4,1%	4,1%	0,0%	63,2%	28,7%	0,0%	0,0%	0,0%	0,0%	0,0%						
SORTES	319	226	93	5	7	0	113	101	0	0	0	0	0						
		70,8%	29,2%	2,2%	3,1%	0,0%	50,0%	44,7%	0,0%	0,0%	0,0%	0,0%	0,0%						
UNIÃO DAS FREGUESIAS DA SÉ. SANTA MARIA E MEIXEDO	20545	9641	10904	179	241	237	3426	1664	377	203	136	0	3178						
		46,9%	53,1%	1,9%	2,5%	2,5%	35,5%	17,3%	3,9%	2,1%	1,4%	0,0%	33,0%						
UNIÃO DAS FREGUESIAS DE AVELEDA E RIO DE ONOR	450	276	174	7	5	0	188	76	0	0	0	0	0						
		61,3%	38,7%	2,5%	1,8%	0,0%	68,1%	27,5%	0,0%	0,0%	0,0%	0,0%	0,0%						
UNIÃO DAS FREGUESIAS DE CASTRELOS E CARRAZEDO	278	167	111	17	5	0	145	0	0	0	0	0	0						
		60,1%	39,9%	10,2%	3,0%	0,0%	86,8%	0,0%	0,0%	0,0%	0,0%	0,0%	0,0%						
UNIÃO DAS FREGUESIAS DE IZEDA, CALVELHE E PARADINHA NOVA	1216	629	587	14	14	0	274	318	0	9	0	0	0						
		51,7%	48,3%	2,2%	2,2%	0,0%	43,6%	50,6%	0,0%	1,4%	0,0%	0,0%	0,0%						
UNIÃO DAS FREGUESIAS DE PARADA E FAILDE	936	524	412	13	11	0	268	232	0	0	0	0	0						
		56,0%	44,0%	2,5%	2,1%	0,0%	51,1%	44,3%	0,0%	0,0%	0,0%	0,0%	0,0%						








Hora: 15:54:41

Data: 02-10-2017

Pág. 6

Município de Bragança

ELEIÇÃO DA ASSEMBLEIA DE FREGUESIA 2017																				
Freguesias	I N S C R I T O S	V O T A N T E S	A B S T E N Ç A O	B R A N C O S	N U L O S	B E	P P D / P S D	P S	C D S - P P	P C P - P E V	P D R	M C S P	F o r ç a d a U n i ã							
UNIÃO DAS FREGUESIAS DE REBORDAINHOS E POMBARES	275	143	132	14	7	0	122	0	0	0	0	0	0							
		52,0%	48,0%	9,8%	4,9%	0,0%	85,3%	0,0%	0,0%	0,0%	0,0%	0,0%	0,0%							
UNIÃO DAS FREGUESIAS DE RIO FRIO E MILHÃO	430	256	174	37	15	0	204	0	0	0	0	0	0							
		59,5%	40,5%	14,5%	5,9%	0,0%	79,7%	0,0%	0,0%	0,0%	0,0%	0,0%	0,0%							
UNIÃO DAS FREGUESIAS DE SÃO JULIÃO DE PALÁCIOS E DEILÃO	563	244	319	37	7	0	200	0	0	0	0	0	0							
		43,3%	56,7%	15,2%	2,9%	0,0%	82,0%	0,0%	0,0%	0,0%	0,0%	0,0%	0,0%							
ZOIO	184	114	70	11	8	0	95	0	0	0	0	0	0							
		62,0%	38,0%	9,6%	7,0%	0,0%	83,3%	0,0%	0,0%	0,0%	0,0%	0,0%	0,0%							
TOTAIS	36115	19002	17113	763	512	246	9301	3947	461	260	136	198	3178							
		52,6%	47,4%	4,0%	2,7%	1,3%	48,9%	20,8%	2,4%	1,4%	0,7%	1,0%	16,7%							